



**República Argentina - Poder Ejecutivo Nacional**  
Las Malvinas son argentinas

**Disposición**

**Número:**

**Referencia:** EX-2022-11601704-APN-DGA#ANMAT

---

VISTO el EX-2022-11601704-APN-DGA#ANMAT del Registro de esta ADMINISTRACIÓN NACIONAL DE MEDICAMENTOS, ALIMENTOS Y TECNOLOGÍA MÉDICA y

CONSIDERANDO:

Que por las presentes actuaciones la firma JANSSEN CILAG FARMACÉUTICA S.A. solicita la rectificación de los errores materiales que se habrían deslizado en la Disposición N° 865/2022 (DI-2022-865-APN-ANMAT#MS) para la especialidad medicinal STELARA®/Ustekinumab, inscripta bajo el Certificado N° 55.459.

Que los errores recaen en la cancelación de una presentación de la especialidad medicinal mencionada en el párrafo anterior y en los documentos autorizados oportunamente para los rótulos, prospecto e información para el paciente.

Que dichos errores materiales se consideran subsanables en los términos del Artículo 101 del Reglamento de Procedimiento Administrativo, Decreto N° 1759/72 (t.o. 2017).

Que la Dirección de Evaluación y Control de Biológicos y Radiofármacos y la Dirección del Instituto Nacional de Medicamentos han tomado la intervención de su competencia.

Que se actúa en virtud de las facultades conferidas por el Decreto N° 1.490/92 y sus modificatorios.

Por ello;

EL ADMINISTRADOR NACIONAL DE LA ADMINISTRACIÓN NACIONAL DE  
MEDICAMENTOS, ALIMENTOS Y TECNOLOGÍA MÉDICA

DISPONE:

ARTICULO 1º. – Rectifícase el primer considerando de la Disposición N° 865/2022 (DI-2022-865-APN-ANMAT#MS), el que quedará redactado de la siguiente manera: “Que por las presentes actuaciones la firma JANSSEN CILAG FARMACÉUTICA S.A., solicita la cancelación de la presentación para el expendio de 90 mg/ml por vial para la Especialidad Medicinal denominada STELARA / Ustekinumab, autorizada por el Certificado N° 55.459”.

ARTICULO 2º. – Rectifícase el Artículo 1º de la Disposición N° 865/2022 (DI-2022-865-APN-ANMAT#MS), el que quedará redactado de la siguiente manera: “Cancélese a JANSSEN CILAG FARMACÉUTICA S.A. la presentación para el expendio de 90 mg/ml por vial para el producto STELARA / USTEKINUMAB, autorizado por el Certificado N° 55.459, y los documentos que constan como IF-2022-106928172-APN-DECBR#ANMAT; IF-2022-106928458-APN-DECBR#ANMATe IF-2022-106928624-APN-DECBR#ANMAT”.

ARTÍCULO 3º.- Practíquese la atestación correspondiente en el Certificado N° 55.459 cuando el mismo se presente acompañado de la presente Disposición.

ARTICULO 4º.- Regístrese. Notifíquese electrónicamente al interesado la presente Disposición y rótulos, prospectos e información para el paciente. Gírese a la Dirección de Gestión de Información Técnica. Cumplido, archívese.

EX-2022-11601704-APN-DGA#ANMAT



## PROYECTO DE RÓTULO

Envase primario

**STELARA®**  
**USTEKINUMAB**  
**90 mg/ml**  
Solución inyectable

Jeringa Prellenada

Industria suiza

Administración subcutánea.

Proteger de la luz. No agitar. No congelar; desde 2°C hasta 8°C.

LOTE:

VENCIMIENTO:

FARM. HUCI HING TSANG  
CO-DIRECTORA TÉCNICA  
APODERADA  
MAT NAC N° 13.168

IF-2018-25276564-APN-DECBR#ANMAT

1

página 3 de 4



## PROYECTO DE RÓTULO

Envase primario

---

**STELARA®**  
**USTEKINUMAB**  
**90 mg/ml**  
Solución inyectable

Industria suiza

Administración subcutánea.

● Proteger de la luz. No agitar. No congelar, desde 2°C hasta 8°C.

LOTE:

VENCIMIENTO:

FAMM HUEI PING TSANG  
CO-DIRECTORA TÉCNICA  
APODERADA  
MAT. NAC. N° 13.168

IF-2018-25276564-APN-DECBR#ANMAT

página 4 de 4



República Argentina - Poder Ejecutivo Nacional  
2018 - Año del Centenario de la Reforma Universitaria

**Hoja Adicional de Firmas**  
**Anexo**

**Número:** IF-2018-25276564-APN-DECBR#ANMAT

CIUDAD DE BUENOS AIRES

Lunes 28 de Mayo de 2018

**Referencia:** ROTULO INTERNO STELARA

---

El documento fue importado por el sistema GEDO con un total de 4 pagina/s.

Digitally signed by GESTION DOCUMENTAL ELECTRONICA - GDE  
DN: cn=GESTION DOCUMENTAL ELECTRONICA - GDE, c=AR, o=MINISTERIO DE MODERNIZACION,  
ou=SECRETARIA DE MODERNIZACION ADMINISTRATIVA, serialNumber=CUIT 30715117564  
Date: 2018.05.28 16:47:01 -03'00'

Patricia Ines Aprea

Jefe I

Dirección de Evaluación y Control de Biológicos y Radiofármacos  
Administración Nacional de Medicamentos, Alimentos y Tecnología  
Médica

Digitally signed by GESTION DOCUMENTAL ELECTRONICA -  
GDE  
DN: cn=GESTION DOCUMENTAL ELECTRONICA - GDE, c=AR,  
o=MINISTERIO DE MODERNIZACION, ou=SECRETARIA DE  
MODERNIZACION ADMINISTRATIVA, serialNumber=CUIT  
30715117564  
Date: 2018.05.28 16:47:03 -03'00'



## PROYECTO DE RÓTULO

### Envase secundario

STELARA®  
USTEKINUMAB  
45 mg/0.5 ml  
Solución inyectable

Industria suiza

Venta bajo receta archivada

Administración subcutánea.

### FÓRMULA CUALI Y CUANTITATIVA

Cada jeringa prellena de dosis única de STELARA® (Ustekinumab) contiene:

Ustekinumab                      45 mg/0.5 ml

#### Excipientes:

Sacarosa, L-Histidina, Polisorbato 80, agua para inyectables c.s.

**Presentación:** 1 jeringa prellena de dosis única de 0.5 ml.

**Indicaciones, posología, contraindicaciones, advertencias e información adicional:** ver prospecto adjunto.

#### Condiciones de Almacenamiento:

Proteger de la luz. No agitar. No congelar; desde 2°C hasta 8°C.

### **MANTENER FUERA DEL ALCANCE DE LOS NIÑOS**

Especialidad Medicinal autorizada por el Ministerio de Salud.

Certificado N°: 55.459

Directora Técnica: Georgina Rodriguez, Farmacéutica - Bioquímica.

Elaborado por:

Cilag A.G.


Hochstrasse 201, Schaffhausen, Suiza.

Importado por JANSSEN CILAG Farmacéutica S.A.,

Mendoza 1259, C1428DJG, Ciudad Autónoma de Buenos Aires, Argentina.

LOTE:

VENCIMIENTO:

  
FARM. INTERFINO (SANG)  
CO-DIRECTIF-2018-25276356-APN-DECBR#ANMAT  
APROBADO  
MAT. NAC. N° 13.168

página 1 de 4



## PROYECTO DE RÓTULO

### Envase secundario

**STELARA®**  
**USTEKINUMAB**  
45 mg/0.5 ml  
Solución inyectable

Industria suiza

Venta bajo receta archivada

Administración subcutánea.

### FÓRMULA CUALI Y CUANTITATIVA

Cada vial de dosis única de STELARA® (Ustekinumab) contiene:

Ustekinumab                      45 mg/0.5 ml

#### Excipientes:

Sacarosa, L-Histidina, Polisorbato 80, agua para inyectables c.s.

**Presentación:** 1 vial de dosis única de 45mg/0.5 ml.

**Indicaciones, posología, contraindicaciones, advertencias e información adicional:** ver prospecto adjunto.

#### Condiciones de Almacenamiento:

Proteger de la luz. No agitar. No congelar; desde 2°C hasta 8°C.

### **MANTENER FUERA DEL ALCANCE DE LOS NIÑOS**

Especialidad Medicinal autorizada por el Ministerio de Salud.

Certificado N°: 55.459

Directora Técnica: Georgina Rodriguez, Farmacéutica - Bioquímica.

Elaborado por:

Cilag A.G.


Hochstrasse 201, Schaffhausen, Suiza.

Importado por JANSSEN CILAG Farmacéutica S.A.,

Mendoza 1259, C1428DJG, Ciudad Autónoma de Buenos Aires, Argentina.

LOTE:

VENCIMIENTO:

  
FARM. HUEI PING TSANG  
CO-DIRECTORA TÉCNICA  
APDOP N° 2018-25276356-APN-DECBR#ANMAT  
MAT. MEC. N° 13.158

página 2 de 4



## PROYECTO DE RÓTULO

### Envase secundario

**STELARA®**  
**USTEKINUMAB**  
**90 mg/ml**  
Solución inyectable

Industria suiza

Venta bajo receta archivada

Administración subcutánea.

### FÓRMULA CUALI Y CUANTITATIVA

Cada jeringa prellenda de dosis única de STELARA® (Ustekinumab) contiene:

Ustekinumab                      90 mg/ml

#### Excipientes:

Sacarosa, L-Histidina, Polisorbato 80, agua para inyectables c.s.

**Presentación:** 1 jeringa prellenada de dosis única de 1 ml.

**Indicaciones, posología, contraindicaciones, advertencias e información adicional:** ver prospecto adjunto.

#### Condiciones de Almacenamiento:

Proteger de la luz. No agitar. No congelar; desde 2°C hasta 8°C.

### **MANTENER FUERA DEL ALCANCE DE LOS NIÑOS**

Especialidad Medicinal autorizada por el Ministerio de Salud.

Certificado N°: 55.459

Directora Técnica: Georgina Rodriguez, Farmacéutica - Bioquímica.

Elaborado por:

Cilag A.G.

Hochstrasse 201, Schaffhausen, Suiza.

Importado por JANSSEN CILAG Farmacéutica S.A.,

Mendoza 1259, C1428DJG, Ciudad Autónoma de Buenos Aires, Argentina.

LOTE:

VENCIMIENTO:

FARM. HUI PING TSANG  
COORDINADORA TÉCNICA

IF-2018-25276356-APN-DECBR#ANMAT

1

página 3 de 4





República Argentina - Poder Ejecutivo Nacional  
Las Malvinas son argentinas

**Hoja Adicional de Firmas**  
**Anexo**

**Número:**

**Referencia:** ROTULOS EX-2022-11601704

---

El documento fue importado por el sistema GEDO con un total de 6 pagina/s.

Digitally signed by Gestion Documental Electronica  
Date: 2022.10.06 13:09:09 -03:00

Digitally signed by Gestion Documental  
Electronica  
Date: 2022.10.06 13:09:09 -03:00

**STELARA®**  
**USTEKINUMAB 45 mg/0,5 ml; 90 mg/ml**  
**Solución Inyectable**

Vía subcutánea  
Industria suiza

Venta bajo receta archivada

## COMPOSICIÓN

### STELARA® 45 mg solución inyectable

Cada vial contiene 45 mg de ustekinumab en 0,5 ml.

### STELARA® 90 mg solución inyectable

Cada vial contiene 90 mg de ustekinumab en 1 ml.

### STELARA® 45 mg solución inyectable en jeringa prellenada

Cada jeringa prellenada contiene 45 mg de ustekinumab en 0,5 ml.

### STELARA® 90 mg solución inyectable en jeringa prellenada

Cada jeringa prellenada contiene 90 mg de ustekinumab en 1 ml.

Ustekinumab es un anticuerpo monoclonal IgG1κ anti-interleucina (IL)-12/23 totalmente humano que se produce en una línea celular del mieloma de ratón utilizando tecnología del ADN recombinante.

Excipientes: polisorbato 80, sacarosa, L-histidina y agua para inyectables.

## ACCIÓN TERAPÉUTICA

Grupo farmacoterapéutico: Inmunosupresores, inhibidores de la interleucina, código ATC: L04AC05.

## INDICACIONES

### Psoriasis en placas

STELARA® está indicado para el tratamiento de la psoriasis en placas, de moderada a grave, en los adultos que no responden, tienen contraindicados o no toleran otros tratamientos sistémicos, incluyendo la ciclosporina, el metotrexato (MTX) o PUVA (psoraleno y ultravioleta A) (ver “Propiedades farmacodinámicas”).

### Artritis psoriásica (PsA)

STELARA®, solo o en combinación con MTX, está indicado para el tratamiento de la artritis psoriásica activa en pacientes adultos cuando la respuesta a tratamientos previos no biológicos con medicamentos antirreumáticos modificadores de la enfermedad (FARME) ha sido inadecuada (ver “Propiedades farmacodinámicas”).

Specialist: CPB

MAF revision: MLC

QC: ALR

HA approval date:

AR\_USTE\_solINJ\_PI\_EUPI Apr-21\_V2.0+D\_es

### Enfermedad de Crohn

STELARA® está indicado para el tratamiento de la enfermedad de Crohn activa, de moderada a grave, en pacientes adultos que hayan tenido una respuesta inadecuada, presenten pérdida de respuesta o sean intolerantes al tratamiento convencional o a antagonistas de TNFalfa o presenten contraindicaciones médicas a esos tratamientos.

### Colitis ulcerosa

STELARA® está indicado para el tratamiento de la colitis ulcerosa activa, de moderada a grave, en pacientes adultos que hayan tenido una respuesta inadecuada, presenten pérdida de respuesta o sean intolerantes al tratamiento convencional o a un medicamento biológico o presenten contraindicaciones médicas a esos tratamientos (Ver “Propiedades farmacodinámicas”).

## **PROPIEDADES FARMACOLÓGICAS**

### **Propiedades farmacodinámicas**

#### Mecanismo de acción

Ustekinumab es un anticuerpo monoclonal IgG1κ totalmente humano que se une con especificidad a la subunidad proteica p40 que comparten las citocinas interleukinas humanas (IL)-12 e IL-23. Ustekinumab inhibe la bioactividad de la IL-12 y la IL-23 humanas al impedir la unión de p40 a la proteína receptora IL-12Rβ1, expresada en la superficie de las células inmunitarias. Ustekinumab no puede unirse ni a la IL-12 ni a la IL-23 que ya estén previamente unidas a los receptores IL-12Rβ1 en la superficie celular. Por ello, es poco probable que ustekinumab contribuya a la citotoxicidad mediada por el complemento o por anticuerpos de células con receptores de la IL-12 y/o la IL-23. La IL-12 y la IL-23 son citocinas heterodímeras secretadas por las células presentadoras de antígenos activadas, como los macrófagos y las células dendríticas, y ambas citoquinas participan en funciones inmunitarias; la IL-12 estimula las células *natural Killer* (NK) y conduce a la diferenciación de células T CD4+ a las células con fenotipo T *helper* 1 (Th1), la IL-23 induce la vía T *helper* 17 (Th17). Sin embargo, las alteraciones en la regulación de la IL-12 y la IL-23 se han asociado con enfermedades de mediación inmunitaria, como la psoriasis, la artritis psoriásica, la enfermedad de Crohn y colitis ulcerosa.

Debido a la unión de ustekinumab a la subunidad p40 que comparten la IL-12 y la IL-23, ustekinumab puede ejercer su efecto clínico en psoriasis, artritis psoriásica, enfermedad de Crohn y colitis ulcerosa a través de la interrupción de las vías de las citoquinas Th1 y Th17, que son centrales en la patología de estas enfermedades.

En los pacientes con enfermedad de Crohn, el tratamiento con ustekinumab provocó una disminución de los marcadores inflamatorios, incluida la Proteína C-Reactiva (PCR) y la calprotectina fecal durante la fase de inducción, que se mantuvo después a lo largo de la fase de mantenimiento. La PCR fue evaluada durante una extensión del estudio y las disminuciones observadas durante el mantenimiento generalmente fueron sostenidas hasta la semana 252.

Specialist: CPB

MAF revision: MLC

QC: ALR

HA approval date:

AR\_USTE\_solINJ\_PI\_EUPI Apr-21\_V2.0+D\_es

En pacientes con colitis ulcerosa, el tratamiento con ustekinumab provocó una disminución de los marcadores inflamatorios, incluida la PCR y la calprotectina fecal durante la fase de inducción, que se mantuvo después a lo largo de la fase de mantenimiento y extensión del estudio hasta la semana 92.

### Inmunización

Durante el período de extensión a largo plazo del estudio de Psoriasis 2 (PHOENIX 2), los pacientes adultos tratados con STELARA® durante al menos 3 años y medio tuvieron una respuesta de anticuerpos similar a la del grupo control de pacientes con psoriasis tratada con medicación no sistémica, tras la administración de la vacuna antineumocócica de polisacáridos y la vacuna antitetánica. Proporciones similares de pacientes adultos desarrollaron niveles protectores de anticuerpos antineumocócicos y anticuerpos contra el tétanos y los valores cuantitativos de anticuerpos eran similares entre los pacientes tratados con STELARA® y los pacientes del grupo control.

### Eficacia clínica

#### Psoriasis en placas (Adultos)

La seguridad y la eficacia de ustekinumab fueron evaluadas en 1.996 pacientes dentro de dos ensayos aleatorizados, doble-ciego y controlados con placebo de pacientes con psoriasis en placas de moderada a grave que eran candidatos a fototerapia o tratamiento sistémico. Además, en un ensayo aleatorizado, con evaluador ciego, con control activo, se comparó ustekinumab y etanercept en pacientes con psoriasis en placas de moderada a grave que no respondían de forma adecuada, no toleraban o en los que estaban contraindicados la ciclosporina, el MTX, o PUVA.

El Ensayo Psoriasis 1 (PHOENIX 1) evaluó a 766 pacientes. El 53 % de ellos no respondía, no toleraba o tenía contraindicados otros tratamientos sistémicos. Los pacientes aleatorizados en el grupo de ustekinumab recibieron dosis de 45 mg o 90 mg en las Semanas 0 y 4, y después la misma dosis cada 12 semanas. Los pacientes aleatorizados para recibir placebo en las Semanas 0 y 4 pasaron a recibir ustekinumab (45 mg o 90 mg) en las Semanas 12 y 16, y después cada 12 semanas. Los pacientes aleatorizados originalmente en el grupo de ustekinumab que alcanzaron una respuesta según el Índice de Gravedad y Área afectada de Psoriasis 75 (Psoriasis Area and Severity Index 75) (mejoría del PASI de al menos un 75 % respecto al valor basal) tanto en la Semana 28 como en la 40 se volvieron a aleatorizar para recibir ustekinumab cada 12 semanas o placebo (es decir, interrupción del tratamiento). Los pacientes que fueron nuevamente aleatorizados para recibir placebo en la Semana 40 reanudaron el tratamiento con ustekinumab con la posología original cuando perdieron al menos el 50 % de la mejoría del PASI obtenida en la Semana 40. Se hizo un seguimiento de todos los pacientes durante un máximo de 76 semanas tras la primera administración del tratamiento del estudio.

El Ensayo Psoriasis 2 (PHOENIX 2) evaluó a 1.230 pacientes. El 61 % de estos pacientes no respondía, no toleraba o tenía contraindicados otros tratamientos sistémicos. Los pacientes aleatorizados en el grupo de ustekinumab recibieron dosis de 45 mg o 90 mg en las Semanas 0 y 4, seguida de una dosis adicional a las 16 semanas. Los pacientes aleatorizados para recibir placebo en las Semanas 0 y 4 pasaron a recibir ustekinumab (45 mg o 90 mg) en las Semanas 12 y 16.

Specialist: CPB

MAF revision: MLC

QC: ALR

HA approval date:

AR\_USTE\_solINJ\_PI\_EUPI Apr-21\_V2.0+D\_es

Todos los pacientes se siguieron durante un máximo de 52 semanas tras la primera administración del fármaco del estudio.

Durante el Ensayo Psoriasis 3 (ACCEPT) en el que se incluyeron 903 pacientes con psoriasis de moderada a grave que no respondían adecuadamente, no toleraban o en los que estaban contraindicadas otras terapias sistémicas, se comparó la eficacia de ustekinumab y etanercept y se evaluó la seguridad de los mismos. Durante el período del estudio de 12 semanas con control activo, los pacientes fueron aleatorizados para recibir etanercept (50 mg administrados 2 veces a la semana), 45 mg de ustekinumab en las Semanas 0 y 4, o 90 mg ustekinumab en las Semanas 0 y 4.

Las características basales de la enfermedad fueron en general uniformes en todos los grupos de tratamiento en los Ensayos Psoriasis 1 y 2, con una mediana de PASI basal de 17 a 18, una mediana de Superficie Corporal Afectada (SCA)  $\geq 20$  en el momento basal y una mediana de puntuación de 10 a 12 en el Índice de Calidad de Vida en Dermatología (Dermatology Life Quality Index, DLQI). Alrededor de un tercio (Ensayo Psoriasis 1) y un cuarto (Ensayo Psoriasis 2) de los sujetos padecía Artritis Psoriásica (PsA). En el Ensayo Psoriasis 3 también se observó una gravedad de la enfermedad similar.

El criterio de valoración principal en estos ensayos fue la proporción de pacientes que alcanzaron una respuesta PASI 75 desde el momento basal hasta la Semana 12 (ver Tablas 1 y 2).

**Tabla 1: Resumen de las respuestas clínicas en el Ensayo Psoriasis 1 (PHOENIX 1) y el Ensayo psoriasis 2 (PHOENIX 2)**

	Semana 12 2 dosis (Semana 0 y Semana 4)			Semana 28 3 dosis (Semana 0, Semana 4 y Semana 16)	
	PBO	45 mg	90 mg	45 mg	90 mg
<b>Ensayo Psoriasis 1</b>					
Número de pacientes aleatorizados	255	255	256	250	243
Respuesta PASI 50, N (%)	26 (10 %)	213 (84 %) <sup>a</sup>	220 (86 %) <sup>a</sup>	228 (91 %)	234 (96 %)
Respuesta PASI 75, N (%)	8 (3 %)	171 (67 %) <sup>a</sup>	170 (66 %) <sup>a</sup>	178 (71 %)	191 (79 %)
Respuesta PASI 90, N (%)	5 (2 %)	106 (42 %) <sup>a</sup>	94 (37 %) <sup>a</sup>	123 (49 %)	135 (56 %)
PGA <sup>b</sup> de aclaramiento o mínimo, N (%)	10 (4 %)	151 (59 %) <sup>a</sup>	156 (61 %) <sup>a</sup>	146 (58 %)	160 (66 %)
Número de pacientes $\leq 100$ kg	166	168	164	164	153
Respuesta PASI 75, N (%)	6 (4 %)	124 (74 %)	107 (65 %)	130 (79 %)	124 (81 %)

Specialist: CPB

MAF revision: MLC

QC: ALR

HA approval date:

AR\_USTE\_solINJ\_PI\_EUPI Apr-21\_V2.0+D\_es

Número de pacientes > 100 kg	89	87	92	86	90
Respuesta PASI 75, N (%)	2 (2 %)	47 (54 %)	63 (68 %)	48 (56 %)	67 (74 %)
<b>Ensayo Psoriasis 2</b>					
Número de pacientes aleatorizados	410	409	411	397	400
Respuesta PASI 50, N (%)	41 (10 %)	342 (84 %) <sup>a</sup>	367 (89 %) <sup>a</sup>	369 (93 %)	380 (95 %)
Respuesta PASI 75, N (%)	15 (4 %)	273 (67 %) <sup>a</sup>	311 (76 %) <sup>a</sup>	276 (70 %)	314 (79 %)
Respuesta PASI 90, N (%)	3 (1 %)	173 (42 %) <sup>a</sup>	209 (51 %) <sup>a</sup>	178 (45 %)	217 (54 %)
PGA <sup>b</sup> de aclaramiento o mínimo, N (%)	18 (4 %)	277 (68 %) <sup>a</sup>	300 (73 %) <sup>a</sup>	241 (61 %)	279 (70 %)
Número de pacientes ≤ 100 kg	290	297	289	287	280
Respuesta PASI 75, N (%)	12 (4 %)	218 (73 %)	225 (78 %)	217 (76 %)	226 (81 %)
Número de pacientes > 100 kg	120	112	121	110	119
Respuesta PASI 75, N (%)	3 (3 %)	55 (49 %)	86 (71 %)	59 (54 %)	88 (74 %)

<sup>a</sup> p < 0,001 para 45 mg de ustekinumab o 90 mg en comparación con el placebo (PBO).

<sup>b</sup> PGA = *Physician Global Assessment* (Valoración Global del Médico).

**Tabla 2: Resumen de las respuestas clínicas en la Semana 12 del Ensayo psoriasis 3 (ACCEPT)**

	<b>Ensayo Psoriasis 3</b>		
	<b>Etanercept 24 dosis (50 mg 2 veces a la semana)</b>	<b>Ustekinumab 2 dosis (Semana 0 y Semana 4)</b>	
		<b>45 mg</b>	<b>90 mg</b>
Número de pacientes aleatorizados	347	209	347
Respuesta PASI 50, N (%)	286 (82 %)	181 (87 %)	320 (92 %) <sup>a</sup>
Respuesta PASI 75, N (%)	197 (57 %)	141 (67 %) <sup>b</sup>	256 (74 %) <sup>a</sup>
Respuesta PASI 90, N (%)	80 (23 %)	76 (36 %) <sup>a</sup>	155 (45 %) <sup>a</sup>
PGA de aclaramiento o mínimo, N (%)	170 (49 %)	136 (65 %) <sup>a</sup>	245 (71 %) <sup>a</sup>
Número de pacientes ≤ 100 kg	251	151	244
Respuesta PASI 75, N (%)	154 (61 %)	109 (72 %)	189 (77 %)
Número de pacientes > 100 kg	96	58	103
Respuesta PASI 75, N (%)	43 (45 %)	32 (55 %)	67 (65 %)

Specialist: CPB

MAF revision: MLC

QC: ALR

HA approval date:

AR\_USTE\_solINJ\_PI\_EUPI Apr-21\_V2.0+D\_es

---

<sup>a</sup>  $p < 0,001$  para 45 mg de ustekinumab o 90 mg en comparación con etanercept.

<sup>b</sup>  $p = 0,012$  para 45 mg de ustekinumab en comparación con etanercept.

En el Ensayo Psoriasis 1, el mantenimiento del PASI 75 fue significativamente mejor con el tratamiento continuado que con la interrupción del tratamiento ( $p < 0,001$ ). Se observaron resultados semejantes con cada dosis de ustekinumab. El primer año (Semana 52), el 89 % de los pacientes aleatorizados nuevamente para recibir tratamiento de mantenimiento presentaban respuestas PASI 75, frente al 63 % de los realeatorizados para recibir placebo (interrupción del tratamiento) ( $p < 0,001$ ). A los 18 meses (Semana 76), el 84 % de los pacientes aleatorizados nuevamente para recibir tratamiento de mantenimiento presentaban respuestas PASI 75, frente al 19 % de los realeatorizados para recibir placebo (interrupción del tratamiento). A los 3 años (Semana 148), el 82 % de los pacientes realeatorizados para recibir tratamiento de mantenimiento presentaban una respuesta PASI 75. A los 5 años (Semana 244), el 80 % de los pacientes que volvieron a ser aleatorizados para recibir tratamiento de mantenimiento presentaban una respuesta PASI 75.

Entre los pacientes realeatorizados para recibir placebo y que reanudaron el tratamiento original con ustekinumab después de haber perdido  $\geq 50$  % de la mejoría del PASI, el 85 % recobró la respuesta PASI 75 en las 12 semanas siguientes a la reanudación del tratamiento.

En el Ensayo Psoriasis 1, en la Semana 2 y en la Semana 12, se observaron mejorías significativamente superiores frente a los valores iniciales en el DLQI en cada uno de los grupos de tratamiento con ustekinumab comparado con placebo. La mejoría se mantuvo hasta el final de la Semana 28. De forma similar, en el Ensayo Psoriasis 2 se constataron mejorías significativas en las Semanas 4 y 12, que se mantuvieron hasta el final de la Semana 24. En el Ensayo Psoriasis 1, las mejorías de la psoriasis ungueal (Índice de Gravedad de la Psoriasis Ungueal, Nail Psoriasis Severity Index), de las puntuaciones resumidas de los componentes físico y mental del SF-36 y de la Escala Visual Analógica (EVA) del prurito fueron también significativas en cada grupo de ustekinumab frente al placebo. En el Ensayo Psoriasis 2, la Escala de Ansiedad y Depresión en el Hospital (Hospital Anxiety and Depression Scale, HADS) y el Cuestionario sobre Limitaciones Laborales (Work Limitations Questionnaire, WLQ) mejoraron también significativamente en cada uno de los grupos tratados con ustekinumab frente a placebo.

### Artritis psoriásica (PsA) (Adultos)

Ustekinumab ha demostrado mejorar los signos y síntomas, la función física y la calidad de vida asociada a la salud, y reduce la tasa de progresión del daño articular periférico en los pacientes adultos con PsA activa.

La seguridad y eficacia de ustekinumab fue evaluada en 927 pacientes de dos ensayos aleatorizados, doble ciego, controlados con placebo en pacientes con PsA activa ( $\geq 5$  articulaciones inflamadas y  $\geq 5$  articulaciones doloridas) a pesar del uso de antiinflamatorios no esteroideos (AINE) o medicamentos antirreumáticos modificadores de la enfermedad (FARME). Los pacientes de estos estudios tenían un diagnóstico de PsA de al menos 6 meses. Se incluyeron pacientes de cada subtipo de PsA, incluyendo pacientes con artritis poliarticular sin evidencias de nódulos reumatoides (39 %), espondilitis con artritis periférica (28 %), artritis periférica asimétrica (21 %), afectación interfalángica distal (12 %) y artritis mutilans (0,5 %). Más

Specialist: CPB

MAF revision: MLC

QC: ALR

HA approval date:

AR\_USTE\_solINJ\_PI\_EUPI Apr-21\_V2.0+D\_es

del 70 % y del 40 % de los pacientes de ambos ensayos tenían entesitis y dactilitis en el momento basal, respectivamente. Los pacientes fueron aleatorizados a recibir tratamiento con 45 mg, 90 mg de ustekinumab o placebo por vía subcutánea en las Semanas 0 y 4 seguido de una dosis cada 12 semanas (c12s). Aproximadamente, el 50 % de los pacientes continuaron con dosis estables de MTX ( $\leq 25$  mg/semana).

En el ensayo de PsA 1 (PSUMMIT I) y en el ensayo PsA 2 (PSUMMIT II), el 80 % y 86 % de los pacientes respectivamente, habían sido tratados con FARMES. En el Estudio 1, no se permitió el uso previo de ningún agente anti-TNF $\alpha$ , factor de necrosis antitumoral. En el Estudio 2, la mayoría de los pacientes (58 %, n = 180) habían sido previamente tratados con uno o varios agentes anti-TNF $\alpha$ , de los cuales más del 70 % había discontinuado su tratamiento anti-TNF $\alpha$  en algún momento por falta de eficacia o por intolerancia.

### Signos y síntomas

El tratamiento con ustekinumab mostró mejoras significativas en las medidas de la actividad de la enfermedad en comparación a placebo en la Semana 24. El objetivo primario era el porcentaje de pacientes que alcanzaron respuesta 20 según el Colegio de Reumatología Americano (ACR) en la Semana 24. Los resultados clave de eficacia se muestran a continuación en la Tabla 3.

**Tabla 3: Número de pacientes que alcanzaron respuesta clínica en el Ensayo 1 (PSUMMIT I) y Ensayo 2 (PSUMMIT II) en la Semana 24**

	Ensayo 1 de artritis psoriásica			Ensayo 2 de artritis psoriásica		
	PBO	45 mg	90 mg	PBO	45 mg	90 mg
<b>Número de pacientes aleatorizados</b>	<b>206</b>	<b>205</b>	<b>204</b>	<b>104</b>	<b>103</b>	<b>105</b>
Respuesta ACR 20, N (%)	47 (23 %)	87 (42 %) <sup>a</sup>	101 (50 %) <sup>a</sup>	21 (20 %)	45 (44 %) <sup>a</sup>	46 (44 %) <sup>a</sup>
Respuesta ACR 50, N (%)	18 (9 %)	51 (25 %) <sup>a</sup>	57 (28 %) <sup>a</sup>	7 (7 %)	18 (17 %) <sup>b</sup>	24 (23 %) <sup>a</sup>
Respuesta ACR 70, N (%)	5 (2 %)	25 (12 %) <sup>a</sup>	29 (14 %) <sup>a</sup>	3 (3 %)	7 (7 %) <sup>c</sup>	9 (9 %) <sup>c</sup>
<i>Número de pacientes con BSA<sup>d</sup> <math>\geq 3</math> %</i>	146	145	149	80	80	81
Respuesta PASI 75, N (%)	16 (11 %)	83 (57 %) <sup>a</sup>	93 (62 %) <sup>a</sup>	4 (5 %)	41 (51 %) <sup>a</sup>	45 (56 %) <sup>a</sup>
Respuesta PASI 90, N (%)	4 (3 %)	60 (41 %) <sup>a</sup>	65 (44 %) <sup>a</sup>	3 (4 %)	24 (30 %) <sup>a</sup>	36 (44 %) <sup>a</sup>
Respuesta combinada PASI 75 y ACR 20, N (%)	8 (5 %)	40 (28 %) <sup>a</sup>	62 (42 %) <sup>a</sup>	2 (3 %)	24 (30 %) <sup>a</sup>	31 (38 %) <sup>a</sup>

Specialist: CPB

MAF revision: MLC

QC: ALR

HA approval date:

AR\_USTE\_solINJ\_PI\_EUPI Apr-21\_V2.0+D\_es



<b>Número de pacientes ≤ 100 kg</b>	154	153	154	74	74	73
Respuesta ACR 20, N (%)	39 (25 %)	67 (44 %)	78 (51 %)	17 (23 %)	32 (43 %)	34 (47 %)
<i>Número de pacientes con BSA<sup>d</sup> ≥ 3 %</i>	105	105	111	54	58	57
Respuesta PASI 75, N (%)	14 (13 %)	64 (61 %)	73 (66 %)	4 (7 %)	31 (53 %)	32 (56 %)
<b>Número de pacientes &gt; 100 kg</b>	52	52	50	30	29	31
Respuesta ACR 20, N (%)	8 (15 %)	20 (38 %)	23 (46 %)	4 (13 %)	13 (45 %)	12 (39 %)
<i>Número de pacientes BSA<sup>d</sup> ≥ 3 %</i>	41	40	38	26	22	24
Respuesta PASI 75, N (%)	2 (5%)	19 (48 %)	20 (53 %)	0	10 (45 %)	13 (54 %)

<sup>a</sup> p < 0,001

<sup>b</sup> p < 0,05

<sup>c</sup> p = NS

<sup>d</sup> Número de pacientes con ≥ 3 % BSA afectación de psoriasis en la piel en el momento basal.

Las respuestas ACR 20, 50 y 70 continuaron mejorando o se mantuvieron hasta el final de la semana 52 (Ensayos PsA 1 y PsA 2) y de la semana 100 (Ensayo PsA 1). En el Ensayo PsA 1, las respuestas ACR 20 en la semana 100 fueron alcanzadas por el 57 % y el 64 % de los pacientes con 45 mg y 90 mg respectivamente. En el Ensayo PsA 2, las respuestas ACR 20 en la semana 52 fueron alcanzadas por el 47 % y el 48 % de los pacientes con 45 mg y 90 mg respectivamente.

La proporción de pacientes que lograron una modificación de los criterios de respuesta de la PsA (PsACR) fue significativamente mayor en los grupos de pacientes con ustekinumab en comparación con placebo en la Semana 24. Las respuestas PsARC se mantuvieron hasta el final de las semanas 52 y 100. Una mayor proporción de pacientes tratados con ustekinumab que tenían espondilitis con artritis periférica como su primera presentación, demostró un 50 y 70 por ciento de mejoría en el Índice de Actividad de la Enfermedad en pacientes con Espondilitis Anquilosante (Bath Ankylosing Spondylitis Disease Activity Index: BASDAI) en comparación con placebo en la Semana 24.

Las respuestas observadas en los grupos tratados con ustekinumab fueron similares en los pacientes que recibieron o no MTX concomitante y se mantuvieron hasta el final de las semanas 52 y 100. Los pacientes previamente tratados con agentes anti-TNF $\alpha$  que recibieron ustekinumab alcanzaron una respuesta mayor en la Semana 24 que los pacientes que recibieron placebo; (la respuesta ACR 20 en la Semana 24 para las dosis de 45 mg y 90 mg fue de 37 % y 34 %,

Specialist: CPB

MAF revision: MLC

QC: ALR

HA approval date:

AR\_USTE\_solINJ\_PI\_EUPI Apr-21\_V2.0+D\_es

respectivamente, en comparación con placebo 15 %;  $p < 0,05$ ), y se mantuvieron las respuestas hasta el final de la semana 52.

Para los pacientes que en momento basal tenían entesitis y/o dactilitis, en el Ensayo PsA 1 se observó una mejora significativa en el índice de entesitis y dactilitis en los grupos de ustekinumab en comparación con placebo en la Semana 24. En el Estudio PsA 2 se observó una mejora significativa en el índice de entesitis y una mejora numérica (no estadísticamente significativa) en el índice de dactilitis en el grupo de 90 mg de ustekinumab en comparación con placebo en la Semana 24. Las mejoras en el índice de entesitis y en el índice de dactilitis se mantuvieron hasta el final de las semanas 52 y 100.

### *Respuesta radiográfica*

Los daños estructurales en las manos y los pies se expresaron como cambio del índice total de van der Heijde-Sharp (puntuación vdH-S), que fue modificado para PsA mediante la adición de las articulaciones interfalángicas distales de la mano, en comparación con momento basal. Se realizó un análisis integrado pre-especificado que combina los datos de 927 sujetos en los Ensayos PsA 1 y 2. Ustekinumab demostró una disminución estadísticamente significativa en la tasa de progresión del daño estructural en comparación con placebo, medido como cambio desde el inicio hasta la semana 24 en el índice total modificado vdH-S (la media  $\pm$  el índice SD fue  $0,97 \pm 3,85$  en el grupo de placebo, en comparación con  $0,40 \pm 2,11$  y  $0,39 \pm 2,40$  en el grupo de ustekinumab 45 mg ( $p < 0,05$ ) y de ustekinumab 90 mg ( $p < 0,001$ ), respectivamente). Este efecto se vio impulsado por el Ensayo PsA 1. El efecto se considera demostrado, independientemente del uso concomitante de MTX, y se mantuvo hasta el final de la semana 52 (análisis integrado) y de la semana 100 (Ensayo PsA 1).

### *Función física y calidad de vida asociada a la salud*

Los pacientes tratados con ustekinumab mostraron una mejora significativa en la función física según la valoración del Índice de Discapacidad del Cuestionario de Evaluación de la Salud (*Disability Index of the Health Assessment Questionnaire*: HAQ-DI) en la Semana 24. La proporción de pacientes que alcanzó una mejora clínicamente significativa  $\geq 0,3$  en la puntuación HAQ-DI desde el momento basal fue también significativamente mayor en los grupos de ustekinumab en comparación con placebo. La mejora en la puntuación HAQ-DI desde el momento basal se mantuvo hasta el final de las semanas 52 y 100.

Hubo una mejora significativa en la puntuación DLQI en los grupos de ustekinumab en comparación con placebo en la Semana 24, que se mantuvo hasta el final de las semanas 52 y 100. En el Ensayo 2 de PsA, hubo una mejora significativa en la puntuación de la Evaluación Funcional de la Terapia de Enfermedades Crónicas-Fatiga (Functional Assessment of Chronic Illness Therapy – Fatigue: FACIT-F) en los grupos de ustekinumab en comparación con placebo en la Semana 24. La proporción de pacientes que alcanzó una mejora clínicamente significativa en la fatiga (4 puntos en FACIT-F) fue también más significativa en los grupos de ustekinumab en comparación con placebo. Las mejoras en la puntuación FACIT se mantuvieron hasta el final de la semana 52.

### Enfermedad de Crohn

Specialist: CPB

MAF revision: MLC

QC: ALR

HA approval date:

AR\_USTE\_solINJ\_PI\_EUPI Apr-21\_V2.0+D\_es

La seguridad y la eficacia de ustekinumab fueron evaluadas en tres estudios multicéntricos, aleatorizados, doble ciego, controlados con placebo, en pacientes adultos con enfermedad de Crohn activa de moderada a grave (puntuación en el Índice de Actividad de la Enfermedad de Crohn [CDAI]  $\geq 220$  y  $\leq 450$ ). El programa de desarrollo clínico consistió en dos estudios de inducción intravenosa de 8 semanas (UNITI-1 y UNITI-2) seguidos de un estudio de mantenimiento, de retirada aleatorizada, de 44 semanas de tratamiento subcutáneo (IM-UNITI), lo que supone 52 semanas de tratamiento.

En los estudios de inducción se incluyeron a 1409 (UNITI-1, n = 769; UNITI-2 n = 640) pacientes. El criterio de valoración principal de ambos estudios de inducción fue la proporción de sujetos con respuesta clínica (definida como una disminución de la puntuación CDAI de  $\geq 100$  puntos) en la semana 6. En ambos estudios se recopilaron y analizaron los datos de eficacia hasta la semana 8. Estaba permitido el uso de dosis concomitantes de corticosteroides orales, inmunomoduladores, aminosalicilatos y antibióticos, y el 75 % de los pacientes siguió recibiendo al menos uno de estos medicamentos. En ambos estudios, se aleatorizó a los pacientes a recibir una administración intravenosa de la dosis recomendada ajustada a aproximadamente 6 mg/kg (ver “Posología y forma de administración” del prospecto de STELARA® 130 mg concentrado para solución para perfusión), una dosis fija de 130 mg de ustekinumab o placebo en la semana 0.

Los pacientes del estudio UNITI-1 no habían mostrado respuesta o no toleraban el tratamiento anti-TNF $\alpha$  previo. Alrededor del 48 % de los pacientes no había respondido a un tratamiento anti-TNF $\alpha$  anterior y el 52 % no había respondido a 2 o 3 tratamientos anti-TNF $\alpha$  previos. En este estudio, el 29,1 % de los pacientes mostró una respuesta inicial inadecuada (pacientes sin respuesta primaria), el 69,4 % respondió, pero no mantuvo la respuesta (pacientes sin respuesta secundaria), y el 36,4 % no toleró los tratamientos anti-TNF $\alpha$ .

Los pacientes del estudio UNITI-2 no habían mostrado respuesta al menos a un tratamiento convencional, incluidos corticosteroides e inmunomoduladores, y no habían recibido tratamiento con anti-TNF- $\alpha$  (68,6 %), o lo habían recibido previamente y sí habían respondido al tratamiento anti-TNF $\alpha$  (31,4 %).

Tanto en UNITI-1 como en UNITI-2, la proporción de pacientes con respuesta clínica y en remisión fue significativamente mayor en el grupo tratado con ustekinumab comparado con el grupo de placebo (Tabla 4). La respuesta clínica y la remisión fueron significativas a partir de la semana 3 en los pacientes tratados con ustekinumab y siguieron mejorando hasta la semana 8. En estos estudios de inducción, se observó una eficacia mayor y mejor mantenida en el grupo de dosis escalonadas que en el grupo de dosis de 130 mg, por lo que se recomienda la dosis escalonada como dosis intravenosa de inducción.

**Tabla 4: Inducción de la Respuesta Clínica y la Remisión en UNITI-1 y UNITI 2**

	UNITI-1*		UNITI-2**	
	Placebo N = 247	Dosis de ustekinumab recomendad a N = 249	Placebo N = 209	Dosis de ustekinumab recomendad a N = 209

Specialist: CPB

MAF revision: MLC

QC: ALR

HA approval date:

AR\_USTE\_solINJ\_PI\_EUPI Apr-21\_V2.0+D\_es

Remisión Clínica, semana 8	18 (7,3 %)	52 (20,9 %) <sup>a</sup>	41 (19,6 %)	84 (40,2 %) <sup>a</sup>
Respuesta Clínica (100 puntos), semana 6	53 (21,5 %)	84 (33,7 %) <sup>b</sup>	60 (28,7 %)	116 (55,5 %) <sup>a</sup>
Respuesta Clínica (100 puntos), semana 8	50 (20,2 %)	94 (37,8 %) <sup>a</sup>	67 (32,1 %)	121 (57,9 %) <sup>a</sup>
Respuesta de 70 puntos, semana 3	67 (27,1 %)	101 (40,6 %) <sup>b</sup>	66 (31,6 %)	106 (50,7 %) <sup>a</sup>
Respuesta de 70 puntos, semana 6	75 (30,4 %)	109 (43,8 %) <sup>b</sup>	81 (38,8 %)	135 (64,6 %) <sup>a</sup>

La remisión clínica se define como una puntuación CDAI < 150; La respuesta clínica se define como una disminución de la puntuación CDAI de al menos 100 puntos o que el paciente se encuentre en remisión clínica

Una respuesta de 70 puntos se define como una disminución de la puntuación de CDAI de al menos 70 puntos

\* Fracasos a tratamientos anti-TNF $\alpha$

\*\* Fracasos a tratamientos convencionales

<sup>a</sup> p < 0,001

<sup>b</sup> p < 0,01

En el estudio de mantenimiento (IM-UNITI) se evaluó a 388 pacientes que alcanzaron una respuesta clínica de 100 puntos en la semana 8 de inducción con ustekinumab en los estudios UNITI-1 y UNITI-2. Se aleatorizó a los pacientes para recibir un tratamiento subcutáneo de mantenimiento de 90 mg de ustekinumab cada 8 semanas, 90 mg de ustekinumab cada 12 semanas o placebo durante 44 semanas (para la posología de mantenimiento recomendada, ver “Posología y forma de administración”).

Las proporciones de pacientes que se mantuvieron en remisión clínica y con respuesta fueron significativamente mayores en los grupos tratados con ustekinumab que en el grupo de placebo en la semana 44 (ver Tabla 5).

**Tabla 5: Mantenimiento de la Respuesta Clínica y la Remisión en IM-UNITI (semana 44; 52 semanas después del inicio de la dosis de inducción)**

	Placebo*	90 mg de ustekinumab cada 8 semanas	90 mg de ustekinumab cada 12 semanas
	N = 131 <sup>†</sup>	N = 128 <sup>†</sup>	N = 129 <sup>†</sup>
Remisión Clínica	36 %	53 % <sup>a</sup>	49 % <sup>b</sup>
Respuesta Clínica	44 %	59 % <sup>b</sup>	58 % <sup>b</sup>
Remisión Clínica Sin Corticosteroides	30 %	47 % <sup>a</sup>	43 % <sup>c</sup>
Remisión Clínica en pacientes:			

Specialist: CPB

MAF revision: MLC

QC: ALR

HA approval date:

AR\_USTE\_solINJ\_PI\_EUPI Apr-21\_V2.0+D\_es

En remisión al inicio del tratamiento de mantenimiento	46 % (36/79)	67 % (52/78) <sup>a</sup>	56 % (44/78)
Incorporados desde el estudio CRD3002 <sup>‡</sup>	44 % (31/70)	63 % (45/72) <sup>c</sup>	57 % (41/72)
Que no han recibido tratamiento anti-TNF $\alpha$ anteriormente	49 % (25/51)	65 % (34/52) <sup>c</sup>	57 % (30/53)
Incorporados desde el estudio CRD3001 <sup>§</sup>	26 % (16/61)	41 % (23/56)	39 % (22/57)

La remisión clínica se define como una puntuación CDAI < 150; la respuesta clínica se define como una disminución de la puntuación CDAI de al menos 100 puntos o que el paciente se encuentre en remisión clínica.

\* El grupo de placebo estaba formado por pacientes que mostraban respuesta a ustekinumab y fueron aleatorizados a recibir placebo al inicio del tratamiento de mantenimiento.

<sup>†</sup> Pacientes con una respuesta clínica a ustekinumab de 100 puntos al inicio del tratamiento de mantenimiento.

<sup>‡</sup> Pacientes que no respondieron al tratamiento convencional, pero sí al tratamiento anti-TNF $\alpha$ .

<sup>§</sup> Pacientes resistentes o intolerantes al tratamiento anti-TNF $\alpha$ .

<sup>a</sup> p < 0,01

<sup>b</sup> p < 0,05

<sup>c</sup> valor nominal estadísticamente significativo (p < 0,05).

En el estudio IM-UNITI, 29 de los 129 pacientes no mantuvieron la respuesta a ustekinumab al recibir tratamiento cada 12 semanas y se autorizó un ajuste de la dosis para que recibieran ustekinumab cada 8 semanas. La pérdida de respuesta fue definida como una puntuación CDAI  $\geq 220$  puntos y un incremento  $\geq 100$  puntos de la puntuación CDAI basal. De este grupo, el 41,4 % de los pacientes alcanzó la remisión clínica 16 semanas después del ajuste de la dosis.

Los pacientes que no mostraron respuesta clínica a la inducción con ustekinumab en la semana 8 de los estudios de inducción UNITI-1 y UNITI-2 (476 pacientes) pasaron a la parte no aleatorizada del estudio de mantenimiento (IM-UNITI) y recibieron una inyección subcutánea de 90 mg de ustekinumab en ese momento. Ocho semanas después, el 50,5 % de los pacientes logró una respuesta clínica y siguió recibiendo la dosis de mantenimiento cada 8 semanas; de estos pacientes que continuaron con las dosis de mantenimiento, la mayoría mantuvo la respuesta (68,1 %) y alcanzó la remisión (50,2 %) en la semana 44, en proporciones similares a las de los pacientes que respondieron inicialmente a la inducción con ustekinumab.

De los 131 pacientes que respondieron a la inducción con ustekinumab y que fueron aleatorizados al grupo de placebo al inicio del estudio de mantenimiento, 51 perdieron la respuesta posteriormente y recibieron 90 mg de ustekinumab por vía subcutánea cada 8 semanas. La mayoría de los pacientes que perdieron la respuesta y reanudaron el tratamiento con ustekinumab lo hizo en las 24 semanas siguientes a la perfusión de inducción. De estos 51 pacientes, el 70,6 % logró la respuesta clínica y el 39,2 % alcanzó la remisión clínica 16 semanas después de recibir la primera dosis de ustekinumab por vía subcutánea.

Specialist: CPB

MAF revision: MLC

QC: ALR

HA approval date:

AR\_USTE\_solINJ\_PI\_EUPI Apr-21\_V2.0+D\_es

En el estudio IM-UNITI, los pacientes que completaron el estudio hasta la semana 44 fueron elegibles para continuar con el tratamiento en una extensión del estudio. Entre los 718 pacientes que se incorporaron y fueron tratados en la extensión del estudio, la remisión y la respuesta clínica se mantuvieron en general hasta la semana 252, tanto en los pacientes que no respondieron a los tratamientos TNF como en los que no respondieron a los tratamientos convencionales.

No se identificaron nuevos problemas de seguridad en esta extensión del estudio con hasta 5 años de tratamiento en pacientes con enfermedad de Crohn.

### *Endoscopia*

En un subestudio se realizaron evaluaciones endoscópicas de la mucosa en 252 pacientes cuyos resultados endoscópicos basales cumplían los requisitos en cuanto a la actividad de la enfermedad. El criterio de valoración principal fue la variación con respecto al valor basal del Índice Simplificado de Gravedad Endoscópica para la Enfermedad de Crohn (SES-CD), una puntuación combinada para 5 segmentos ileocolónicos de la presencia/tamaño de las úlceras, la proporción de superficie mucosa cubierta por úlceras, la proporción de superficie mucosa afectada por otras lesiones y la presencia/tipo de estrechamientos/estenosis. En la semana 8, después de una única dosis intravenosa de inducción, la variación del índice SES-CD era mayor en el grupo de ustekinumab (n = 155, variación media = -2,8) que en el grupo de placebo (n = 97, variación media = -0,7, p = 0,012).

### *Respuesta en cuanto a las fístulas*

En un subgrupo de pacientes con fístulas supurantes en el momento basal (8,8 %; n = 26), 12/15 (80 %) de los pacientes tratados con ustekinumab mostraron respuesta en cuanto a las fístulas a lo largo de 44 semanas (definida como una disminución  $\geq 50$  % del número de fístulas supurantes con respecto al momento basal del estudio de inducción) en comparación con 5/11 (45,5 %) expuestos al placebo.

### *Calidad de vida relacionada con la salud*

La calidad de vida relacionada con la salud se evaluó mediante el cuestionario de la Enfermedad Inflamatoria Intestinal (IBDQ, por sus siglas en inglés) y el cuestionario SF-36. En la semana 8, los pacientes tratados con ustekinumab mostraron mejorías de importancia clínica y estadísticamente más significativas en la puntuación total del IBDQ y en la Puntuación Resumida del Componente Mental del SF-36 tanto en UNITI-1 como UNITI-2, y en la Puntuación Resumida del Componente Físico SF-36 en UNITI-2, en comparación con el placebo. En general, estas mejoras se mantuvieron mejor en los pacientes tratados con ustekinumab en el estudio IM-UNITI hasta la semana 44 que en los que recibieron el placebo. La mejoría de la calidad de vida relacionada con la salud se mantuvo en general durante la extensión hasta la semana 252.

### Colitis ulcerosa

Se evaluó la seguridad y la eficacia de ustekinumab en dos estudios multicéntricos, aleatorizados, doble ciego, controlados con placebo, en pacientes adultos con colitis ulcerosa activa de moderada a grave (puntuación Mayo de 6 a 12; subpuntuación endoscópica  $\geq 2$ ). El programa de desarrollo clínico consistió en un estudio de inducción intravenosa (denominado UNIFI-I) con tratamiento durante un máximo de 16 semanas, seguido de un estudio de mantenimiento, de retirada

Specialist: CPB

MAF revision: MLC

QC: ALR

HA approval date:

AR\_USTE\_solINJ\_PI\_EUPI Apr-21\_V2.0+D\_es

aleatorizada, de 44 semanas de tratamiento subcutáneo (denominado UNIFI-M), representando al menos 52 semanas de tratamiento.

Los resultados de eficacia correspondientes a los estudios UNIFI-I y UNIFI-M se basaron en una revisión central de las endoscopias.

El estudio UNIFI-I incluyó 961 pacientes. El principal criterio de valoración del estudio de inducción fue la proporción de sujetos en remisión clínica en la semana 8. Se aleatorizó a los pacientes a recibir una sola administración intravenosa de la dosis recomendada ajustada a aproximadamente 6 mg/kg (Ver Tabla 1, “Posología y forma de administración”), una dosis fija de 130 mg de ustekinumab o placebo en la semana 0.

Estaba permitido el uso de dosis concomitantes de corticosteroides orales, inmunomoduladores y aminosalicilatos, y el 90% de los pacientes siguió recibiendo al menos uno de estos medicamentos. Los pacientes incluidos debían haber fallado al tratamiento convencional (corticosteroides o inmunomoduladores) o al menos a un medicamento biológico (un antagonista del TNF $\alpha$  y/o vedolizumab). El 49% de los pacientes había fallado al tratamiento convencional, pero no al biológico (94% de ellos eran biológico-naïve). El 51% de los pacientes habían fallado o eran intolerantes a un medicamento biológico. Aproximadamente el 50% de los pacientes había fallado al menos a un tratamiento anti-TNF $\alpha$  anterior (de los cuales el 48% eran sin respuesta primaria) y el 17% no había respondido al menos a un tratamiento anti-TNF $\alpha$  y vedolizumab.

En el estudio UNIFI-I una proporción significativamente mayor de pacientes se encontraban en remisión clínica en el grupo tratado con ustekinumab comparado con placebo en la semana 8 (Tabla 6). A partir de la semana 2, la primera visita programada del estudio, y en todas las visitas posteriores, una proporción mayor de pacientes con ustekinumab no presentaron hemorragia rectal o alcanzaron una frecuencia normal de deposiciones comparado con los pacientes con placebo. Se observaron diferencias significativas en la puntuación Mayo parcial y en la remisión sintomática entre ustekinumab y placebo desde la semana 2.

La eficacia fue mayor en el grupo de dosis ajustada por peso (6 mg/kg) comparado con el grupo de dosis de 130 mg en determinados criterios de valoración, por lo que se recomienda la dosis ajustada por peso como dosis intravenosa de inducción.

**Tabla 6: Resumen de los principales resultados de eficacia en el estudio UNIFI-I (Semana 8)**

	<b>Placebo N=319</b>	<b>Dosis de ustekinumab recomendada<sup>£</sup> N=322</b>
Remisión clínica*	5%	16% <sup>a</sup>
En pacientes que fallaron al tratamiento convencional previo, pero no a un biológico	9% (15/158)	19% (29/156) <sup>c</sup>
En pacientes que fallaron al tratamiento biológico <sup>¥</sup>	1% (2/161)	13% (21/166) <sup>b</sup>
En pacientes que fallaron a TNF y vedolizumab	0% (0/47)	10% (6/58) <sup>c</sup>
Respuesta clínica <sup>§</sup>	31%	62% <sup>a</sup>

Specialist: CPB

MAF revision: MLC

QC: ALR

HA approval date:

AR\_USTE\_solINJ\_PI\_EUPI Apr-21\_V2.0+D\_es

En pacientes que fallaron al tratamiento convencional, pero no a un biológico	35% (56/158)	67% (104/156) <sup>b</sup>
En pacientes que fallaron al tratamiento biológico <sup>¥</sup>	27% (44/161)	57% (95/166) <sup>b</sup>
En pacientes que fallaron a TNF y vedolizumab	28% (13/47)	52% (30/58) <sup>c</sup>
Curación de la mucosa <sup>†</sup>	14%	27% <sup>a</sup>
En pacientes que fallaron al tratamiento convencional, pero no a un biológico	21% (33/158)	33% (52/156) <sup>c</sup>
En pacientes que fallaron al tratamiento biológico	7% (11/161)	21% (35/166) <sup>b</sup>
Remisión sintomática <sup>‡</sup>	23%	45% <sup>b</sup>
Remisión sintomática y curación de la mucosa combinadas <sup>‡</sup>	8%	21% <sup>b</sup>

<sup>£</sup> Dosis de infusión de ustekinumab utilizando el régimen posológica basada en el peso que se especificado en la Tabla 1.

\* La remisión clínica se define como una puntuación Mayo  $\leq 2$  puntos, sin ninguna subpuntuación individual  $> 1$ .

<sup>§</sup> La respuesta clínica se define como una disminución de la puntuación Mayo  $\geq 30\%$  y  $\geq 3$  puntos con respecto al valor basal, con una disminución de la subpuntuación de hemorragia rectal  $\geq 1$  con respecto al valor basal o una subpuntuación de hemorragia rectal de 0 o 1.

<sup>¥</sup> Un antagonista del TNF $\alpha$  y/o vedolizumab.

<sup>†</sup> La curación de la mucosa se define como una subpuntuación endoscópica Mayo de 0 o 1.

<sup>‡</sup> La remisión sintomática se define como una subpuntuación Mayo de frecuencia de deposiciones de 0 o 1 y una subpuntuación de hemorragia rectal de 0.

<sup>‡</sup> La remisión sintomática y la curación de la mucosa combinadas se definen como una subpuntuación de frecuencia de deposiciones de 0 o 1, una subpuntuación de hemorragia rectal de 0 y una subpuntuación endoscópica de 0 o 1.

<sup>a</sup>  $p < 0,001$

<sup>b</sup> Valor nominal estadísticamente significativo ( $p < 0,001$ )

<sup>c</sup> Valor nominal estadísticamente significativo ( $p < 0,05$ )

En el estudio UNIFI-M se evaluó a 523 pacientes que alcanzaron una respuesta clínica con una sola administración IV de ustekinumab en el UNIFI-I. Los pacientes fueron aleatorizados para recibir un tratamiento de mantenimiento subcutáneo de 90 mg de ustekinumab cada 8 semanas, 90 mg de ustekinumab cada 12 semanas o placebo durante 44 semanas (para la posología de mantenimiento recomendada, ver “Posologías y forma de administración” del prospecto de STELARA® solución inyectable (vial) y solución inyectable en jeringa prellenada).

Proporciones significativamente mayores de pacientes se encontraban en remisión clínica en los grupos tratados con ustekinumab comparado con el grupo de placebo a la semana 44 (Ver Tabla 7).

**Tabla 7: Resumen de las medidas de eficacia fundamentales en UNIFI-M (semana 44; 52 semanas desde del inicio de la dosis de inducción)**

	Placebo* N=175	90 mg de ustekinumab cada 8 semanas	90 mg de ustekinumab cada 12 semanas

Specialist: CPB

MAF revision: MLC

QC: ALR

HA approval date:

AR\_USTE\_solINJ\_PI\_EUPI Apr-21\_V2.0+D\_es



		N=176	N=172
Remisión clínica**	24%	44% <sup>a</sup>	38% <sup>b</sup>
En pacientes que fallaron al tratamiento convencional, pero no a un biológico	31% (27/87)	48% (41/85) <sup>d</sup>	49% (50/102) <sup>d</sup>
En pacientes que fallaron al tratamiento biológico <sup>¥</sup>	17% (15/88)	40% (36/91) <sup>c</sup>	23% (16/70) <sup>d</sup>
En pacientes que fallaron a TNF y vedolizumab	15% (4/27)	33% (7/21) <sup>e</sup>	23% (5/22) <sup>e</sup>
Mantenimiento de la respuesta clínica hasta la semana 44 <sup>§</sup>	45%	71% <sup>a</sup>	68% <sup>a</sup>
En pacientes que fallaron al tratamiento convencional, pero no a un biológico	51% (44/87)	78% (66/85) <sup>c</sup>	77% (78/102) <sup>c</sup>
En pacientes que fallaron al tratamiento biológico previo <sup>¥</sup>	39% (34/88)	65% (59/91) <sup>c</sup>	56% (39/70) <sup>d</sup>
En pacientes que fallaron a TNF y vedolizumab	41% (11/27)	67% (14/21) <sup>e</sup>	50% (11/22) <sup>e</sup>
Curación de la mucosa <sup>†</sup>	29 %	51 % <sup>a</sup>	44 % <sup>b</sup>
Mantenimiento de la remisión clínica hasta la semana 44 <sup>£</sup>	38% (17/45)	58% (22/38)	65% (26/40) <sup>c</sup>
Remisión clínica sin corticoides <sup>€</sup>	23%	42% <sup>a</sup>	38% <sup>b</sup>
Remisión duradera <sup>‡</sup>	35%	57% <sup>c</sup>	48% <sup>d</sup>
Remisión sintomática <sup>‡</sup>	45%	68% <sup>c</sup>	62% <sup>d</sup>
Remisión sintomática y curación de la mucosa combinadas <sup>‡</sup>	28%	48% <sup>c</sup>	41% <sup>d</sup>

\* Después de la respuesta a ustekinumab IV.

\*\* La remisión clínica se define como una puntuación Mayo  $\leq 2$  puntos, sin ninguna subpuntuación individual  $> 1$ .

§ La respuesta clínica se define como una disminución de la puntuación Mayo  $\geq 30\%$  y  $\geq 3$  puntos con respecto al valor basal, con una disminución de la subpuntuación de hemorragia rectal  $\geq 1$  con respecto al valor basal o una subpuntuación de hemorragia rectal de 0 o 1.

¥ Un antagonista del TNF $\alpha$  o vedolizumab.

† La curación de la mucosa se define como una subpuntuación endoscópica Mayo de 0 o 1.

£ El mantenimiento de la remisión clínica hasta la semana 44 se define como los pacientes que permanecieron en remisión clínica hasta la semana 44 entre aquellos pacientes que se encontraban en remisión clínica en el momento basal del estudio de mantenimiento.

€ La remisión clínica sin corticosteroides se define como los pacientes que están en remisión clínica y no están recibiendo corticosteroides en la semana 44.

‡ La remisión duradera se define como la remisión según la puntuación Mayo parcial en  $\geq 80\%$  de todas las visitas antes de la semana 44 y remisión según la puntuación Mayo parcial en la última visita (semana 44).

‡ La remisión sintomática se define como una subpuntuación Mayo de frecuencia de deposiciones de 0 o 1 y una subpuntuación de hemorragia rectal de 0.

‡ La remisión sintomática y la curación de la mucosa combinadas se definen como una subpuntuación de frecuencia de deposiciones de 0 o 1, una subpuntuación de hemorragia rectal de 0 y una subpuntuación endoscópica de 0 o 1.

<sup>a</sup>  $p < 0,001$

Specialist: CPB

MAF revision: MLC

QC: ALR

HA approval date:

AR\_USTE\_solINJ\_PI\_EUPI Apr-21\_V2.0+D\_es

<sup>b</sup>  $p < 0,05$

<sup>c</sup> Valor nominal estadísticamente significativo ( $p < 0,001$ )

<sup>d</sup> Valor nominal estadísticamente significativo ( $p < 0,05$ )

<sup>e</sup> Estadísticamente no significativo

El efecto beneficioso de ustekinumab en la respuesta clínica, la curación de la mucosa y la remisión clínica se observó durante la inducción y el mantenimiento tanto en los pacientes que fallaron al tratamiento convencional pero no a un tratamiento biológico, como en los que no habían respondido al menos a un tratamiento previo con antagonistas del TNF $\alpha$ , incluidos los pacientes con ausencia de respuesta primaria al tratamiento con antagonistas del TNF $\alpha$ . También se observó un efecto beneficioso durante la inducción en los pacientes que fallaron al menos a un tratamiento previo con antagonistas del TNF $\alpha$  y vedolizumab; sin embargo, el número de pacientes de este subgrupo era demasiado pequeño para extraer conclusiones definitivas sobre el efecto beneficioso en este grupo durante el mantenimiento.

#### *Pacientes con respuesta a la inducción con ustekinumab en la semana 16*

Los pacientes tratados con ustekinumab que no alcanzaron respuesta en la semana 8 del estudio UNIFI-I recibieron una administración de 90 mg de ustekinumab SC en la semana 8 (36% de los pacientes). De estos pacientes, el 9% de los que fueron inicialmente aleatorizados a la dosis de inducción recomendada alcanzaron la remisión clínica y el 58% lograron una respuesta clínica en la semana 16.

Los pacientes que no alcanzaron respuesta clínica a la inducción con ustekinumab en la semana 8 del estudio UNIFI-I pero que mostraron respuesta en la semana 16 (157 pacientes) se incorporaron a la parte no aleatorizada de UNIFI-M y siguieron recibiendo dosis de mantenimiento cada 8 semanas; entre estos pacientes, la mayoría (62%) mantuvo la respuesta y el 30% alcanzó la remisión en la semana 44.

#### *Extensión de estudio*

En UNIFI, los pacientes que completaron el estudio hasta la semana 44 fueron elegibles para continuar el tratamiento en una extensión del estudio. Entre los 588 pacientes que ingresaron y fueron tratados en la extensión del estudio, la remisión sintomática generalmente se mantuvo hasta la semana 92 para los pacientes que fracasaron con la terapia convencional (pero no con una terapia biológica) y aquellos que fracasaron con la terapia biológica, incluidos aquellos que fracasaron con ambos anti-TNF y vedolizumab.

No se identificaron nuevos problemas de seguridad en esta extensión del estudio con hasta 2 años de tratamiento en pacientes con colitis ulcerosa.

#### *Normalización endoscópica*

La normalización endoscópica se definió como una subpuntuación endoscópica Mayo de 0 y se observó ya en la semana 8 del estudio UNIFI-I. En la semana 44 del UNIFI-M, se alcanzó en el 24% y el 29% de los pacientes tratados con ustekinumab cada 12 o cada 8 semanas, respectivamente, comparado con el 18% de los pacientes del grupo de placebo.

#### *Curación de la mucosa histológica e histoendoscópica*

Specialist: CPB

MAF revision: MLC

QC: ALR

HA approval date:

AR\_USTE\_solINJ\_PI\_EUPI Apr-21\_V2.0+D\_es

La curación histológica (definida como infiltración de neutrófilos en < 5% de las criptas, ausencia de destrucción de criptas y ausencia de erosiones, úlceras o tejido de granulación) se evaluó en la semana 8 de UNIFI-I y en la semana 44 de UNIFI-M. En la semana 8, después de una sola dosis de inducción por vía intravenosa, las proporciones de pacientes que lograron la curación histológica fueron significativamente mayores en el grupo de dosis recomendada (36%) comparado con los pacientes en el grupo de placebo (22%). En la semana 44, se observó el mantenimiento de este efecto en un número significativamente mayor de pacientes en curación histológica en los grupos de ustekinumab cada 12 semanas (54%) y cada 8 semanas (59%) comparado con placebo (33%).

En la semana 8 del estudio UNIFI-I y en la semana 44 del estudio UNIFI-M se evaluó un criterio de valoración combinado de curación de la mucosa histoendoscópica, definida como sujetos con curación tanto de la mucosa como histológica. Los pacientes que recibieron ustekinumab en la dosis recomendada mostraron mejoras significativas en el criterio de valoración de curación de la mucosa histoendoscópica en la semana 8 en el grupo de ustekinumab (18%) comparado con el grupo de placebo (9%). En la semana 44, se observó el mantenimiento de este efecto en un número significativamente mayor de pacientes en curación mucosa histoendoscópica en los grupos de ustekinumab cada 12 semanas (39%) y cada 8 semanas (46%) comparado con placebo (24%).

#### *Calidad de vida relacionada con la salud*

La calidad de vida relacionada con la salud se evaluó mediante el Cuestionario de la Enfermedad Inflamatoria Intestinal (IBDQ, por sus siglas en inglés), el cuestionario SF-36 y el cuestionario EuroQoL-5D (EQ-5D).

En la semana 8 del estudio UNIFI-I, los pacientes tratados con ustekinumab mostraron mejoras considerablemente mayores y clínicamente relevantes en la puntuación total del IBDQ, en el EQ-5D y la EAV del EQ-5D, y en la Puntuación Resumida del Componente Mental SF-36 y la Puntuación Resumida del Componente Físico SF-36 cuando se comparó con placebo. Estas mejoras se mantuvieron en los pacientes tratados con ustekinumab en el estudio UNIFI-M hasta la semana 44. Las mejoras en la calidad de vida medidas por IBDQ y SF-36 fue generalmente mantenida durante la extensión del estudio hasta la semana 92.

Los pacientes tratados con ustekinumab experimentaron mejoras significativamente mayores de la productividad laboral, evaluada por una mayor reducción del deterioro laboral global y del deterioro de la actividad, evaluado según el cuestionario WPAI-GH, que los pacientes que recibieron placebo.

#### *Hospitalizaciones e intervenciones quirúrgicas relacionadas con la colitis ulcerosa (CU)*

Hasta la semana 8 del estudio UNIFI-I, las proporciones de sujetos con hospitalizaciones relacionadas con la CU fueron significativamente menores entre los sujetos del grupo tratado con la dosis recomendada de ustekinumab (1,6%, 5/322) comparado con los sujetos del grupo de placebo (4,4%, 14/319) y ningún sujeto se sometió a intervenciones quirúrgicas relacionadas con la UC entre los sujetos que recibieron ustekinumab en la dosis de inducción recomendada comparado con los sujetos del grupo placebo 0,6% (2/319).

Specialist: CPB

MAF revision: MLC

QC: ALR

HA approval date:

AR\_USTE\_solINJ\_PI\_EUPI Apr-21\_V2.0+D\_es

Hasta la semana 44 del estudio UNIFI-M, se observó un número significativamente menor de hospitalizaciones relacionadas con la UC en los sujetos de los grupos de ustekinumab combinados (2,0%, 7/348) comparado con los sujetos del grupo de placebo (5,7%, 10/175). El número de sujetos que se sometieron a intervenciones quirúrgicas relacionadas con la CU fue numéricamente menor en el grupo de ustekinumab (0,6%, 2/348) comparado con los sujetos del grupo de placebo (1,7%, 3/175) hasta la semana 44.

### Inmunogenicidad

Los anticuerpos contra ustekinumab pueden desarrollarse durante el tratamiento con ustekinumab y la mayoría son neutralizantes. La formación de anticuerpos anti-ustekinumab está asociada con un aumento del aclaramiento y una reducción de la eficacia de ustekinumab, excepto en pacientes con enfermedad de Crohn o colitis ulcerosa donde no se observó reducción de la eficacia. No existe una correlación aparente entre la presencia de anticuerpos anti-ustekinumab y la ocurrencia de reacciones en el sitio de inyección.

### **Propiedades farmacocinéticas**

#### Absorción

La mediana de tiempo hasta alcanzar la concentración sérica máxima ( $t_{max}$ ) fue de 8,5 días después de una sola administración subcutánea de 90 mg a sujetos sanos. La mediana de los valores del  $t_{max}$  de ustekinumab tras la administración subcutánea de una dosis única de 45 mg o 90 mg a pacientes con psoriasis fue semejante a la observada en los sujetos sanos.

Se calculó que la biodisponibilidad absoluta de ustekinumab después de una sola administración subcutánea era del 57,2 % en los pacientes con psoriasis.

#### Distribución

La mediana del volumen de distribución durante la fase terminal ( $V_z$ ) tras una única administración intravenosa a pacientes con psoriasis fue de 57 a 83 ml/kg.

#### Biotransformación

No se conoce exactamente cuál es la vía metabólica de ustekinumab.

#### Eliminación

La mediana del aclaramiento (CL) sistémico después de una sola administración intravenosa a pacientes con psoriasis osciló entre 1,99 y 2,34 ml/día/kg. La mediana de la vida media ( $t_{1/2}$ ) de ustekinumab fue aproximadamente de 3 semanas en los pacientes con psoriasis, artritis psoriásica, enfermedad de Crohn o colitis ulcerosa, con un intervalo de 15 a 32 días en todos los ensayos de psoriasis y artritis psoriásica. En un análisis farmacocinético poblacional, el aclaramiento aparente (CL/F) y el volumen de distribución aparente (V/F) fueron de 0,465 l/día y 15,7 l, respectivamente, en los pacientes con psoriasis. El sexo no influyó en el CL/F del ustekinumab. El análisis farmacocinético poblacional mostró una tendencia hacia un aumento del aclaramiento de ustekinumab en los pacientes con anticuerpos positivos frente a ustekinumab.

#### Linealidad entre dosis

Specialist: CPB

MAF revision: MLC

QC: ALR

HA approval date:

AR\_USTE\_solINJ\_PI\_EUPI Apr-21\_V2.0+D\_es

La exposición sistémica a ustekinumab ( $C_{max}$  y AUC) aumentó de manera aproximadamente proporcional a la dosis después de una sola administración intravenosa de dosis de entre 0,09 mg/kg y 4,5 mg/kg, o después de una sola administración subcutánea de dosis de aproximadamente 24 mg a 240 mg a pacientes con psoriasis.

#### Dosis única frente a dosis múltiples

Los perfiles de concentración sérica-tiempo de ustekinumab resultaron en general predecibles después de la administración subcutánea de dosis únicas o múltiples. En pacientes con psoriasis, las concentraciones séricas en estado estacionario de ustekinumab se alcanzaron hacia la Semana 28 tras la administración inicial de dosis subcutáneas en las Semanas 0 y 4, seguidas de dosis cada 12 semanas. La mediana de la concentración mínima en estado estacionario fue de 0,21 µg/ml a 0,26 µg/ml (45 mg) y de 0,47 µg/ml a 0,49 µg/ml (90 mg) en pacientes con psoriasis. No se observó acumulación aparente en la concentración sérica de ustekinumab con el tiempo tras su administración subcutánea cada 12 semanas.

En pacientes con enfermedad de Crohn y colitis ulcerosa, después de una dosis intravenosa de ~6 mg/kg, a partir de la semana 8, se administró una dosis subcutánea de mantenimiento de 90 mg de ustekinumab cada 8 o 12 semanas. La concentración en estado estacionario de ustekinumab se alcanzó al inicio de la segunda dosis de mantenimiento. En pacientes con enfermedad de Crohn, la mediana de las concentraciones en estado estacionario fue de 1,97 µg/ml a 2,24 µg/ml y de 0,61 µg/ml a 0,76 µg/ml para 90 mg de ustekinumab cada 8 semanas o cada 12 semanas, respectivamente. En pacientes con colitis ulcerosa, la mediana de las concentraciones en estado estacionario fue de 2,69 µg/ml a 3,09 µg/ml y de 0,92 µg/ml a 1,19 µg/ml para 90 mg de ustekinumab cada 8 semanas o cada 12 semanas. Las concentraciones mínimas en estado estacionario de ustekinumab resultantes de la administración de 90 mg de ustekinumab cada 8 semanas se asociaron con tasas de remisión clínica más altas que las concentraciones mínimas en estado estacionario después de la administración de 90 mg cada 12 semanas.

#### Efectos del peso en la farmacocinética

En un análisis farmacocinético poblacional utilizando los datos de pacientes con psoriasis, se observó que el peso corporal era la covariable más significativa que afectaba al aclaramiento de ustekinumab. La mediana del CL/F en los pacientes con peso > 100 kg fue aproximadamente un 55 % mayor que entre los pacientes con peso ≤ 100 kg. La mediana del V/F de los pacientes con peso > 100 kg fue aproximadamente un 37 % mayor que la de los enfermos con peso ≤ 100 kg. Las medianas de las concentraciones séricas de ustekinumab en los pacientes de mayor peso (> 100 kg) del grupo de 90 mg fueron similares a las de los pacientes de menor peso (≤ 100 kg) del grupo de 45 mg. Se han obtenido resultados similares en el análisis farmacocinético poblacional confirmatorio utilizando datos de pacientes con artritis psoriásica.

#### Ajuste de la frecuencia de administración

En los pacientes con enfermedad de Crohn y colitis ulcerosa, según los datos observados y los análisis de farmacocinética poblacional, los pacientes aleatorizados que perdieron la respuesta al tratamiento presentaron concentraciones séricas de ustekinumab más bajas a lo largo del tiempo en comparación con los pacientes que no perdieron la respuesta. En la enfermedad de Crohn, el ajuste de la dosis de 90 mg cada 12 semanas a 90 mg cada 8 semanas se asoció a un aumento de las concentraciones séricas mínimas de ustekinumab y un consiguiente aumento de la eficacia. En

Specialist: CPB

MAF revision: MLC

QC: ALR

HA approval date:

AR\_USTE\_solINJ\_PI\_EUPI Apr-21\_V2.0+D\_es

la colitis ulcerosa, las simulaciones basadas en modelos de farmacocinética poblacional demostraron que cabe esperar que el ajuste de la dosis de 90 mg cada 12 semanas a cada 8 semanas multiplique por 3 las concentraciones mínimas de ustekinumab en estado de equilibrio de ustekinumab. Además, basándose en los datos de ensayos clínicos en pacientes con colitis ulcerosa, se estableció una relación exposición-respuesta positiva entre las concentraciones mínimas, y la remisión clínica y la curación de la mucosa.

#### Poblaciones especiales

No se dispone de datos farmacocinéticos referentes a pacientes con insuficiencia renal o hepática. No se han realizado ensayos específicos en pacientes de edad avanzada.

La farmacocinética de ustekinumab en general, fue similar entre los pacientes con psoriasis y colitis ulcerosa asiáticos y no asiáticos.

En pacientes con enfermedad de Crohn y colitis ulcerosa, la variabilidad en el aclaramiento de ustekinumab se vio afectada por el peso corporal, nivel de albúmina sérica, el sexo, y la situación de anticuerpos a ustekinumab mientras que el peso corporal fue la principal covariable afectada por el volumen de distribución. Adicionalmente en la enfermedad de Crohn, el aclaramiento fue afectado por la proteína C reactiva, estado de falla al antagonista TNF y raza (asiático versus no asiáticos). El impacto de estas covariantes estaba dentro del  $\pm 20\%$  del valor típico o de referencia del parámetro farmacocinético respectivo, en consecuencia, el ajuste de la dosis no está garantizado en estas covariantes. El uso concomitante de inmunomoduladores no tuvo un impacto significativo en la disposición de ustekinumab.

En el análisis farmacocinético poblacional no hubo indicios de que el tabaco o el alcohol afectaran a la farmacocinética de ustekinumab.

#### Regulación de las enzimas CYP450

Los efectos de IL-12 o IL-23 en la regulación de las enzimas de CYP450 fueron evaluados en un ensayo *in vitro* en el que se usaron hepatocitos humanos y en el cual se observó que a niveles de 10 ng/ml de IL-12 y/o IL-23, no se alteraban las actividades de las enzimas humanas del CYP450 (CYP1A2, 2B6, 2C9, 2C19, 2D6, o 3A4; ver “Interacción con otros medicamentos y otras formas de interacción”).

## **DATOS PRECLÍNICOS SOBRE SEGURIDAD**

Los datos de los estudios no clínicos no muestran riesgos especiales (por ejemplo, toxicidad orgánica) para los seres humanos según los estudios de toxicidad a dosis repetidas y de toxicidad para el desarrollo y la reproducción, incluidas evaluaciones farmacológicas de la seguridad. En los estudios de toxicidad para el desarrollo y la reproducción realizados en macacos no se observaron efectos adversos sobre los índices de fertilidad masculina, ni defectos congénitos o efectos tóxicos sobre el desarrollo. No se advirtieron efectos adversos sobre los índices de fertilidad femenina mediante un anticuerpo análogo frente a la IL-12/23 en ratones.

Specialist: CPB

MAF revision: MLC

QC: ALR

HA approval date:

AR\_USTE\_solINJ\_PI\_EUPI Apr-21\_V2.0+D\_es

Las dosis empleadas en los estudios con animales llegaron a ser hasta unas 45 veces mayores que la dosis máxima equivalente destinada a administrarse a pacientes con psoriasis y produjeron en los monos concentraciones séricas máximas más de 100 veces mayores que las observadas en el ser humano.

No se realizaron estudios de carcinogenia con ustekinumab a causa de la ausencia de modelos apropiados para un anticuerpo sin reactividad cruzada con la p40 de la IL-12/23 de los roedores.

## POSOLOGÍA Y FORMA DE ADMINISTRACIÓN

STELARA® ha de utilizarse bajo la dirección y la supervisión de médicos que tengan experiencia en el diagnóstico y el tratamiento de las afecciones para las que está indicado STELARA®.

### Posología

#### Psoriasis en placas

La posología recomendada de STELARA® consiste en una dosis inicial de 45 mg administrada por vía subcutánea, seguida de otra dosis de 45 mg 4 semanas después y posteriormente cada 12 semanas.

Se debe considerar la suspensión del tratamiento a los pacientes que no hayan respondido al cabo de 28 semanas de tratamiento.

#### *Pacientes con un peso corporal > 100 kg*

En pacientes con un peso corporal > 100 kg la dosis inicial es de 90 mg administrada por vía subcutánea, seguida de una dosis de 90 mg 4 semanas después y posteriormente cada 12 semanas. En estos pacientes, la dosis de 45 mg también ha demostrado ser eficaz. Sin embargo, la eficacia fue mayor con la dosis de 90 mg (ver “Propiedades farmacodinámicas”, Tabla 1).

#### Artritis psoriásica (PsA)

La posología recomendada de STELARA® consiste en una dosis inicial de 45 mg administrada por vía subcutánea, seguida de otra dosis de 45 mg 4 semanas después y posteriormente cada 12 semanas. Como alternativa, se puede utilizar una dosis de 90 mg en los pacientes con un peso superior a 100 kilogramos.

Se debe considerar la suspensión del tratamiento a los pacientes que no hayan respondido al cabo de 28 semanas de tratamiento.

#### *Pacientes de edad avanzada (≥ 65 años)*

En pacientes de edad avanzada no es necesario un ajuste de dosis (ver “Advertencias y precauciones especiales de empleo”).

#### *Insuficiencia renal y hepática*

STELARA® no se ha estudiado en estas poblaciones de pacientes. No pueden hacerse recomendaciones posológicas.

Specialist: CPB

MAF revision: MLC

QC: ALR

HA approval date:

AR\_USTE\_solINJ\_PI\_EUPI Apr-21\_V2.0+D\_es

### *Población pediátrica*

STELARA® no está aprobado para el tratamiento de psoriasis en niños menores de 18 años de edad. No se ha establecido todavía la seguridad y eficacia de STELARA® en el tratamiento de artritis psoriásica en niños menores de 18 años de edad.

### Enfermedad de Crohn y colitis ulcerosa

La pauta terapéutica establece que la primera dosis de STELARA® se administre por vía intravenosa. Para la posología del tratamiento intravenoso, ver “Posología y forma de administración” del prospecto de STELARA® 130 mg concentrado para solución para perfusión.

La primera dosis subcutánea de 90 mg de STELARA® se debe administrar en la semana 8 después de la dosis intravenosa. Después de esto, se recomienda administrar una dosis cada 12 semanas.

Los pacientes que no muestran una respuesta adecuada 8 semanas después de la primera dosis subcutánea pueden recibir una segunda dosis subcutánea en ese momento (Ver “Propiedades farmacodinámicas”).

Los pacientes que pierdan respuesta con la pauta de 12 semanas pueden beneficiarse de un aumento en la frecuencia de administración cada 8 semanas (Ver “Propiedades farmacodinámicas” y “Propiedades farmacocinéticas”).

Los pacientes pueden después continuar con la pauta cada 8 semanas o cada 12 semanas de acuerdo con el criterio clínico (Ver “Propiedades farmacodinámicas”).

Se debe considerar la suspensión del tratamiento en pacientes que no muestren indicios de beneficio terapéutico 16 semanas luego de la dosis de inducción IV o después de 16 semanas de cambiar a la dosis de mantenimiento cada 8 semanas.

Durante el tratamiento con STELARA® se podrá mantener la administración de inmunomoduladores y/o corticosteroides. En pacientes que hayan respondido al tratamiento con STELARA®, se podrán reducir o suspender los corticosteroides de conformidad con las prácticas asistenciales habituales.

En la enfermedad de Crohn, si se interrumpe el tratamiento, es seguro y eficaz reanudarlo con una dosis subcutánea cada 8 semanas.

### *Pacientes de edad avanzada (≥ 65 años)*

No es necesario ajustar la dosis en pacientes de edad avanzada (ver “Advertencias y precauciones especiales de empleo”).

### *Insuficiencia renal y hepática*

No se ha estudiado STELARA® en estas poblaciones de pacientes. No se pueden realizar recomendaciones posológicas.

### *Población pediátrica*

Specialist: CPB

MAF revision: MLC

QC: ALR

HA approval date:

AR\_USTE\_solINJ\_PI\_EUPI Apr-21\_V2.0+D\_es



No se ha establecido todavía la seguridad y eficacia de STELARA® en el tratamiento de la enfermedad de Crohn o colitis ulcerosa en niños menores de 18 años. No se dispone de datos.

#### Forma de administración

STELARA® 45 mg o 90 mg en viales o en jeringas prellenadas es para inyección subcutánea exclusivamente. En la medida de lo posible, se evitarán como lugares de inyección las zonas de la piel que manifiesten psoriasis.

Después de haber aprendido correctamente la técnica de la inyección subcutánea, los pacientes o sus cuidadores podrán inyectar STELARA® si el médico lo considera apropiado. Sin embargo, el médico se debe asegurar de realizar un adecuado seguimiento de los pacientes. Se indicará a los pacientes o sus cuidadores que inyecten toda la cantidad de STELARA® conforme a las instrucciones del prospecto. Las instrucciones completas de administración pueden consultarse en el prospecto.

Para más recomendaciones sobre la preparación y las precauciones especiales de manejo, ver “Precauciones especiales de eliminación y otras manipulaciones”.

### **CONTRAINDICACIONES**

Hipersensibilidad al principio activo o a alguno de los excipientes incluidos en “Composición cualitativa y cuantitativa”.

Infecciones activas clínicamente importantes (por ejemplo, tuberculosis activa; ver “Advertencias y precauciones especiales de empleo”).

### **ADVERTENCIAS Y PRECAUCIONES ESPECIALES DE EMPLEO**

#### Trazabilidad

Con objeto de mejorar la trazabilidad de los medicamentos biológicos, el nombre y el número de lote del medicamento administrado deben estar claramente registrados.

#### Infecciones

Ustekinumab puede aumentar el riesgo de infecciones y reactivar las infecciones latentes. En los ensayos clínicos se han observado infecciones bacterianas, fúngicas y víricas graves en pacientes tratados con STELARA® (ver “Reacciones adversas”).

Se actuará con precaución cuando se valore la administración de STELARA® a pacientes con alguna infección crónica o antecedentes de infecciones recurrentes (ver “Contraindicaciones”).

Antes de iniciar el tratamiento con STELARA®, se comprobará si el paciente padece tuberculosis. STELARA® no debe ser administrado a pacientes con tuberculosis activa (ver “Contraindicaciones”). Se iniciará el tratamiento de la tuberculosis latente antes de administrar STELARA®. También se debe considerar instaurar un tratamiento anti-tuberculoso antes de

Specialist: CPB

MAF revision: MLC

QC: ALR

HA approval date:

AR\_USTE\_solINJ\_PI\_EUPI Apr-21\_V2.0+D\_es

administrar STELARA® en pacientes con antecedentes de tuberculosis latente o activa cuando no se pueda confirmar que han recibido un ciclo suficiente de tratamiento. En los pacientes tratados con STELARA® se debe controlar atentamente la presencia de signos y síntomas de tuberculosis activa durante y después del tratamiento.

Se pedirá a los pacientes que acudan al médico si presentan signos o síntomas indicativos de infección. Si un paciente contrae una infección grave, deberá ser vigilado atentamente y no se administrará STELARA® hasta que la infección haya sido resuelta.

### Tumores malignos

Los inmunosupresores como ustekinumab pueden aumentar el riesgo de sufrir tumores malignos. Algunos de los pacientes tratados con STELARA® en ensayos clínicos presentaron tumores malignos cutáneos y no cutáneos (ver “Reacciones adversas”).

No se han realizado ensayos en los que participaran pacientes con antecedentes de cáncer, ni en los que se siguiera tratando a pacientes que presentaran un tumor maligno mientras recibían STELARA®. Por tanto, hay que tener precaución si se piensa administrar STELARA® a estos pacientes.

Todos los pacientes deben ser vigilados, y en particular aquellos mayores de 60 años, pacientes con historial médico de tratamiento inmunosupresor prolongado o aquellos con antecedentes de tratamiento PUVA, por la aparición de cáncer de piel no melanoma (ver “Reacciones adversas”).

### Reacciones de hipersensibilidad sistémicas y respiratorias

#### Sistémicas

Se han notificado reacciones de hipersensibilidad graves en la experiencia postcomercialización, en algunos casos varios días después del tratamiento. Aparecieron anafilaxia y angioedema. Si se produce una reacción anafiláctica o alguna otra reacción de hipersensibilidad grave, se debe instaurar el tratamiento adecuado y suspender la administración de STELARA® (ver “Reacciones adversas”).

#### Respiratorias

Se han notificado casos de alveolitis alérgica, neumonía eosinofílica y neumonía organizativa no infecciosa durante el uso posterior a la aprobación de ustekinumab. Los síntomas clínicos incluían tos, disnea e infiltrados intersticiales tras la administración de una a tres dosis. Las consecuencias graves han incluido fallo respiratorio y hospitalización prolongada. Se notificó una mejoría tras la discontinuación de ustekinumab y también, en algunos casos, tras la administración de corticosteroides. Si la infección ha sido descartada y el diagnóstico es confirmado, interrumpa ustekinumab e inicie el tratamiento adecuado (Ver “Reacciones adversas”).

#### Sensibilidad al látex

La tapa de la aguja de la jeringa prellenada de STELARA® se fabrica a partir de goma natural seca (un derivado del látex), que puede originar reacciones alérgicas en personas sensibles al látex.

### Vacunas

Specialist: CPB

MAF revision: MLC

QC: ALR

HA approval date:

AR\_USTE\_solINJ\_PI\_EUPI Apr-21\_V2.0+D\_es

Se recomienda no administrar vacunas de virus vivos o bacterias vivas (como la del Bacilo de Calmette y Guérin (BCG)) al mismo tiempo que STELARA®. No se han realizado ensayos concretos con pacientes que hubieran recibido recientemente vacunas de virus vivos o bacterias vivas. No hay datos disponibles sobre la transmisión secundaria de la infección por vacunas de microorganismos vivos en pacientes que recibieron STELARA®. Antes de administrar una vacuna de virus vivos o bacterias vivas, se interrumpirá el tratamiento con STELARA® durante al menos 15 semanas después de la última dosis y podrá ser reanudado como mínimo 2 semanas después de la vacunación. Para mayor información y orientación sobre el uso concomitante de inmunosupresores tras la vacunación, los médicos encargados de la prescripción deben consultar la ficha técnica de cada vacuna en cuestión.

Los pacientes tratados con STELARA® pueden recibir al mismo tiempo vacunas inactivadas o sin microorganismos vivos.

El tratamiento a largo plazo con STELARA® no reduce la respuesta humoral inmune a la vacuna antineumocócica de polisacáridos o a la vacuna del tétanos (ver “Propiedades farmacodinámicas”).

#### Tratamiento inmunosupresor concomitante

En los estudios de psoriasis, no se ha evaluado la seguridad ni la eficacia de STELARA® en combinación con inmunosupresores, incluidos los biológicos, o con fototerapia. En los estudios de artritis psoriásica, el uso concomitante de MTX no pareció influir en la seguridad o eficacia de STELARA®. En estudios de la enfermedad de Crohn y colitis ulcerosa, no se observó que el uso concomitante de inmunosupresores o corticosteroides afectara a la seguridad o eficacia de STELARA®. Se extremará la precaución cuando se considere el uso simultáneo de otros inmunosupresores y STELARA® o durante la transición tras la administración de otros inmunosupresores biológicos (ver “Interacción con otros medicamentos y otras formas de interacción”).

#### Inmunoterapia

No se ha evaluado STELARA® en pacientes que han recibido inmunoterapia alérgica. Se desconoce si STELARA® puede afectar a la inmunoterapia alérgica.

#### Reacciones cutáneas graves

En pacientes con psoriasis, se han notificado casos de dermatitis exfoliativa tras el tratamiento con ustekinumab (ver “Reacciones adversas”). Los pacientes con psoriasis en placas pueden desarrollar psoriasis eritrodérmica, presentando síntomas que pueden no ser distinguidos clínicamente de la dermatitis exfoliativa, como parte del curso natural de su enfermedad. Como parte del seguimiento de la psoriasis del paciente, los médicos deben prestar atención a los síntomas de psoriasis eritrodérmica o dermatitis exfoliativa. Si se presentan estos síntomas, se debe instaurar el tratamiento adecuado. Se debe interrumpir el tratamiento con STELARA® si se sospecha de una reacción al fármaco.

#### Poblaciones especiales

##### *Pacientes de edad avanzada (≥ 65 años)*

No se detectaron diferencias generales de eficacia o seguridad en los pacientes de 65 o más años de edad tratados con STELARA® en comparación con pacientes más jóvenes en estudios clínicos

Specialist: CPB

MAF revision: MLC

QC: ALR

HA approval date:

AR\_USTE\_solINJ\_PI\_EUPI Apr-21\_V2.0+D\_es

en las indicaciones aprobadas, sin embargo, el número de pacientes tratados de 65 o más años de edad no es suficiente para determinar si tienen una respuesta diferente a la de los pacientes jóvenes. Se debe tener precaución al tratar a los pacientes en edad avanzada debido a que, en general, existe una elevada incidencia de infecciones en esta población.

## **INTERACCIÓN CON OTROS MEDICAMENTOS Y OTRAS FORMAS DE INTERACCIÓN**

No se deben administrar vacunas de microorganismos vivos atenuados al mismo tiempo que STELARA® (ver “Advertencias y precauciones especiales de empleo”).

No se han realizado estudios de interacciones en humanos. En el análisis de farmacocinética poblacional de los ensayos en fase 3 se investigó el efecto de los medicamentos concomitantes más utilizados en los pacientes con psoriasis (incluidos paracetamol, ibuprofeno, ácido acetilsalicílico, metformina, atorvastatina, levotiroxina) sobre la farmacocinética de ustekinumab. No hubo indicios de interacciones con estos medicamentos administrados concomitantemente. En el análisis se partió de la base de que al menos 100 pacientes (> 5% de la población estudiada) recibían tratamiento concomitantemente con estos medicamentos durante al menos el 90 % del período de estudio. La farmacocinética de ustekinumab no se vió impactada por el uso concomitante de MTX, AINEs, 6-mercaptopurina, azatioprina y corticosteroides orales en pacientes con artritis psoriásica, enfermedad de Crohn o colitis ulcerosa, o por una exposición previa a agentes anti-TNF $\alpha$  en pacientes con artritis psoriásica o enfermedad de Crohn o por la exposición previa a medicamentos biológicos (es decir, agentes anti-TNF $\alpha$  y/o vedolizumab) en pacientes con colitis ulcerosa.

Los resultados de un ensayo *in vitro* no sugieren la necesidad de ajustar la dosis en pacientes que reciben de forma concomitante los sustratos de CYP450 (ver “Propiedades farmacocinéticas”).

En los estudios de psoriasis, no se ha evaluado la seguridad ni la eficacia de STELARA® en combinación con inmunosupresores, incluidos los biológicos, o con fototerapia. En los estudios de artritis psoriásica, el uso concomitante de MTX no pareció influenciar en la seguridad ni eficacia de STELARA®. En estudios de la enfermedad de Crohn y colitis ulcerosa, no se observó que el uso concomitante de inmunosupresores o corticosteroides afectara a la seguridad o eficacia de STELARA® (ver “Advertencias y precauciones especiales de empleo”).

## **FERTILIDAD, EMBARAZO Y LACTANCIA**

### Mujeres en edad fértil

Las mujeres en edad fértil deben utilizar métodos anticonceptivos eficaces durante el tratamiento y durante al menos 15 semanas después del tratamiento.

### Embarazo

No existen datos suficientes sobre la utilización de ustekinumab en mujeres embarazadas. Los estudios en animales no muestran efectos dañinos directos o indirectos sobre el embarazo,

Specialist: CPB

MAF revision: MLC

QC: ALR

HA approval date:

AR\_USTE\_solINJ\_PI\_EUPI Apr-21\_V2.0+D\_es

desarrollo embrional/fetal, parto o desarrollo postnatal (ver “Datos preclínicos sobre seguridad”). Como medida de precaución, es preferible evitar la utilización de STELARA® en el embarazo.

### Lactancia

Se desconoce si ustekinumab se excreta en la leche materna humana. Estudios con animales han mostrado excreción de ustekinumab en concentraciones bajas en la leche materna. Se desconoce si ustekinumab se absorbe sistémicamente tras su ingestión. Dado el potencial de ustekinumab para producir reacciones adversas en los lactantes, la decisión de interrumpir la lactancia materna durante el tratamiento y hasta 15 semanas después del tratamiento o suspender el tratamiento con STELARA® debe adoptarse teniendo en cuenta los efectos beneficiosos de la lactancia materna para el niño y los beneficios del tratamiento con STELARA® para la mujer.

### Fertilidad

No se ha evaluado el efecto de ustekinumab sobre la fertilidad en humanos (ver “Datos preclínicos sobre seguridad”).

## **EFFECTOS SOBRE LA CAPACIDAD PARA CONDUCIR Y UTILIZAR MÁQUINAS**

La influencia de STELARA® sobre la capacidad para conducir y utilizar máquinas es nula o insignificante.

## **REACCIONES ADVERSAS**

### Resumen del perfil de seguridad

Las reacciones adversas más frecuentes (> 5%) en los períodos controlados de los estudios clínicos con ustekinumab de psoriasis en adultos, artritis psoriásica, enfermedad de Crohn y colitis ulcerosa fueron nasofaringitis y cefalea. La mayoría fueron consideradas como leves y no fue necesario interrumpir el tratamiento de estudio. La reacción adversa más grave que ha sido notificada con STELARA® es la reacción de hipersensibilidad grave incluida la anafilaxis (ver “Advertencias y precauciones especiales de empleo”). El perfil de seguridad global fue similar en pacientes con psoriasis, artritis psoriásica, enfermedad de Crohn y colitis ulcerosa.

### Tabla de reacciones adversas

Los datos de seguridad que se describen a continuación reflejan la exposición en adultos a ustekinumab en 6709 pacientes (4.135 con psoriasis y/o artritis psoriásica, 1749 con enfermedad de Crohn y 825 pacientes con colitis ulcerosa) de 14 ensayos de fase 2 y fase 3. Esto incluye la exposición a STELARA® en los períodos controlados y no controlados de los estudios clínicos durante al menos 6 meses o 1 año (4577 y 3253 pacientes, respectivamente, con psoriasis, artritis psoriásica, enfermedad de Crohn o colitis ulcerosa) y la exposición durante al menos 4 o 5 años (1482 y 838 pacientes con psoriasis, respectivamente).

La Tabla 8 contiene un listado de las reacciones adversas observadas en los ensayos clínicos de pacientes adultos con psoriasis, artritis psoriásica, enfermedad de Crohn y colitis ulcerosa, así

Specialist: CPB

MAF revision: MLC

QC: ALR

HA approval date:

AR\_USTE\_solINJ\_PI\_EUPI Apr-21\_V2.0+D\_es

como las reacciones adversas notificadas en la experiencia postcomercialización. Las reacciones adversas se han clasificado por Sistema de clasificación de órganos y por orden de frecuencia, empleando la siguiente convención: Muy frecuentes ( $\geq 1/10$ ), Frecuentes ( $\geq 1/100$  a  $< 1/10$ ), Poco frecuentes ( $\geq 1/1000$  a  $< 1/100$ ), Raras ( $\geq 1/10000$  a  $< 1/1000$ ), Muy raras ( $< 1/10000$ ), frecuencia no conocida (no puede estimarse a partir de los datos disponibles). Las reacciones adversas se enumeran en orden decreciente de gravedad dentro de cada intervalo de frecuencia.

**Tabla 8: Tabla de reacciones adversas**

<b>Sistema de clasificación de órganos</b>	<b>Frecuencia: Reacción adversa</b>
Infecciones e infestaciones	Frecuentes: Infección de las vías respiratorias altas, nasofaringitis, sinusitis Poco frecuentes: Celulitis, infecciones dentales, herpes zóster, infección de las vías respiratorias bajas, infección vírica de vías respiratorias altas, infección micótica vulvovaginal
Trastornos del sistema inmunológico	Poco frecuentes: Reacciones de hipersensibilidad (incluyendo exantema, urticaria) Raras: Reacciones de hipersensibilidad graves (incluyendo anafilaxia, angioedema)
Trastornos psiquiátricos	Poco frecuentes: Depresión
Trastornos del sistema nervioso	Frecuentes: Mareo, cefalea Poco frecuentes: Parálisis facial
Trastornos respiratorios, torácicos y mediastínicos	Frecuentes: Dolor orofaríngeo Poco frecuentes: Congestión nasal Raras: Alveolitis alérgica, neumonía eosinofílica Muy raras: neumonía organizativa*
Trastornos gastrointestinales	Frecuentes: Diarrea, náuseas, vómitos
Trastornos de la piel y del tejido subcutáneo	Frecuentes: Prurito Poco frecuentes: Psoriasis pustular, exfoliación de la piel, acné Raras: Dermatitis exfoliativa, vasculitis por hipersensibilidad
Trastornos musculoesqueléticos y del tejido conjuntivo	Frecuentes: Dolor de espalda, mialgias, artralgia

Specialist: CPB

MAF revision: MLC

QC: ALR

HA approval date:

AR\_USTE\_solINJ\_PI\_EUPI Apr-21\_V2.0+D\_es

Trastornos generales y alteraciones en el lugar de administración	Frecuentes: Cansancio, eritema en el lugar de inyección, dolor en el lugar de inyección Poco frecuentes: Reacciones en el lugar de inyección (incluyendo hemorragia, hematoma, induración, tumefacción y prurito), astenia
---	---

\* Ver “Advertencias y precauciones de empleo, reacciones de hipersensibilidad sistémica y respiratoria”

### Descripción de las reacciones adversas seleccionadas

#### Infecciones

En los estudios controlados con placebo de pacientes con psoriasis, artritis psoriásica, enfermedad de Crohn y colitis ulcerosa, las tasas de infecciones o de infecciones graves fueron similares entre los pacientes tratados con ustekinumab y los tratados con placebo. En la fase controlada con placebo de estos ensayos clínicos, la tasa de infecciones fue de 1,36 por paciente-año de seguimiento en los pacientes tratados con ustekinumab y de 1,34 en los tratados con placebo. Se produjeron infecciones graves con una tasa de 0,03 por paciente-año de seguimiento en los pacientes tratados con ustekinumab (30 infecciones graves en 930 paciente-años de seguimiento) y de 0,03 en los tratados con placebo (15 infecciones graves en 434 paciente-años de seguimiento) (ver “Advertencias y precauciones especiales de empleo”).

En los períodos controlados y no controlados de los estudios clínicos de pacientes con psoriasis, artritis psoriásica, enfermedad de Crohn y colitis ulcerosa, representando 11581 paciente-año de exposición, en 6709 pacientes, la mediana de seguimiento fue de 1 año; 1,1 años para los estudios de enfermedad psoriásica, 0,6 años para los ensayos de enfermedad de Crohn, y 1 año para los estudios de colitis ulcerosa. La tasa de infecciones fue de 0,91 por paciente-año de seguimiento y la tasa de infecciones graves fue de 0,02 por paciente-año de seguimiento entre los enfermos tratados con ustekinumab (199 infecciones graves en 11581 paciente-años de seguimiento) y las infecciones graves notificadas consistieron en neumonía, absceso anal, celulitis, diverticulitis, gastroenteritis e infecciones víricas.

En los estudios clínicos, los pacientes con tuberculosis latente que se trataron al mismo tiempo con isoniazida no presentaron tuberculosis.

#### Tumores malignos

En la fase controlada con placebo de los ensayos clínicos de psoriasis, artritis psoriásica, enfermedad de Crohn y colitis ulcerosa, la incidencia de tumores malignos, excluido el cáncer de piel no-melanoma, fue de 0,11 por 100 paciente-años de seguimiento entre los pacientes tratados con ustekinumab (1 paciente en 929 paciente-años de seguimiento) frente a 0,23 en los que recibieron placebo (1 paciente en 434 paciente-años de seguimiento). La incidencia del cáncer de piel no-melanoma fue de 0,43 por 100 paciente-años de seguimiento en los tratados con ustekinumab (4 pacientes en 929 paciente-años de seguimiento) frente a 0,46 en los tratados con placebo (2 pacientes en 433 paciente-años de seguimiento).

En los períodos controlados y no controlados de los ensayos clínicos de pacientes con psoriasis, artritis psoriásica, enfermedad de Crohn y colitis ulcerosa, representando 11561 paciente-años de

Specialist: CPB

MAF revision: MLC

QC: ALR

HA approval date:

AR\_USTE\_solINJ\_PI\_EUPI Apr-21\_V2.0+D\_es

exposición, en 6709 pacientes, la mediana de seguimiento fue de 1 año; 1,1 años para los ensayos de enfermedad psoriásica, 0,6 años para los ensayos de enfermedad de Crohn y 1 año para los estudios de colitis ulcerosa. Se notificaron tumores malignos excluyendo el cáncer de piel no-melanoma en 62 pacientes de 11561 paciente-años de seguimiento (incidencia de 0,54 por 100 paciente-años de seguimiento para los pacientes tratados con ustekinumab). La incidencia de tumores malignos notificados en los pacientes tratados con ustekinumab fue comparable a la incidencia esperada en la población general (índice de incidencia normalizado = 0,93 [intervalo de confianza del 95 %: 0,71; 1,20], ajustado por edad, sexo y raza). Los tumores malignos más frecuentemente observados, distintos al cáncer de piel no melanoma, fueron cáncer de próstata, colorrectal, melanoma y mama. La incidencia de cáncer de piel no-melanoma era 0,49 por cada 100 paciente-años de seguimiento para los pacientes tratados con ustekinumab (56 pacientes en 11545 paciente-años de seguimiento). El ratio de pacientes con cáncer de piel de células escamosas frente al basal (3:1) es comparable con el ratio esperado en la población general (ver “Advertencias y precauciones especiales de empleo”).

#### Reacciones de hipersensibilidad

Durante los períodos controlados de los ensayos clínicos de ustekinumab de pacientes con psoriasis y artritis psoriásica, se observaron exantemas y urticaria en < 1% de los pacientes cada uno (ver “Advertencias y precauciones especiales de empleo”).

#### Notificación de sospechas de reacciones adversas

Es importante notificar sospechas de reacciones adversas al medicamento tras su autorización. Ello permite una supervisión continuada de la relación beneficio/riesgo del medicamento. Se invita a los profesionales sanitarios a notificar las sospechas de reacciones adversas a través del sistema nacional de notificación.

### **SOBREDOSIFICACIÓN**

En los ensayos clínicos se han administrado por vía intravenosa dosis únicas de hasta 6 mg/kg sin que haya aparecido toxicidad limitante de la dosis. En caso de sobredosis, se recomienda vigilar al paciente en busca de signos o síntomas de reacciones adversas e instaurar el tratamiento sintomático apropiado inmediatamente.

Ante la eventualidad de una sobredosificación, concurrir al hospital más cercano o comunicarse con los Centros de Toxicología de:

Hospital de Pediatría Dr. Ricardo Gutiérrez – Tel: (011) 4962-6666 / 2247  
Hospital A. Posadas – Tel: (011) 4654-6648 y 4658-7777

### **CONSERVACIÓN Y ALMACENAMIENTO**

Conservar desde 2°C hasta 8°C. Proteger de la luz. No agitar. No congelar.

Specialist: CPB

MAF revision: MLC

QC: ALR

HA approval date:

AR\_USTE\_solINJ\_PI\_EUPI Apr-21\_V2.0+D\_es



## PRESENTACIÓN

### STELARA® 45 mg solución inyectable

STELARA® se presenta en envases de 1 vial de 45 mg/0,5 ml.

### STELARA® 90 mg solución inyectable

STELARA® se presenta en envases de 1 vial de 90 mg/ml.

### STELARA® 45 mg solución inyectable en jeringa prellenada

STELARA® se presenta en envases conteniendo 1 jeringa prellenada de 45 mg/0,5 ml.

### STELARA® 90 mg solución inyectable en jeringa prellenada

STELARA® se presenta en envases conteniendo 1 jeringa prellenada de 90 mg/ml.

## INCOMPATIBILIDADES

En ausencia de estudios de compatibilidad, este medicamento no debe mezclarse con otros medicamentos.

## PRECAUCIONES ESPECIALES DE ELIMINACIÓN Y OTRAS MANIPULACIONES

La solución del vial o la jeringa prellenada de STELARA® no debe agitarse. Antes de su administración subcutánea, la solución debe examinarse en busca de partículas o cambios de color. La solución es transparente o ligeramente opalescente, entre incolora y de color amarillo claro, y puede contener unas pocas partículas de proteína pequeñas, translúcidas o blancas. No es raro que las soluciones proteínicas tengan este aspecto. El medicamento no debe utilizarse si la solución presenta cambio de color o aspecto turbio, o si se observan partículas extrañas. Antes de la administración, se debe dejar que STELARA® alcance temperatura ambiente (media hora, aproximadamente). Las instrucciones detalladas de uso se indican en el prospecto.

STELARA® no contiene conservantes; por lo tanto, no se debe utilizar el resto del medicamento que quede sin usar en el vial o la jeringa. STELARA® se suministra en un vial o una jeringa prellenada estéril, de un solo uso. La jeringa, la aguja y el vial nunca deben ser reutilizados. La eliminación del medicamento no utilizado y de todos los materiales que hayan estado en contacto con él se realizará de acuerdo con la normativa local.

## MANTENER FUERA DEL ALCANCE DE LOS NIÑOS

Elaborado por: Cilag A.G., Hochstrasse 201, Schaffhausen, Suiza.

Importado por: Janssen Cilag Farmacéutica S.A.  
Mendoza 1259, C1428DJG, Ciudad Autónoma de Buenos Aires, Argentina  
Especialidad medicinal autorizada por el Ministerio de Salud.

Specialist: CPB

MAF revision: MLC

QC: ALR

HA approval date:

AR\_USTE\_solINJ\_PI\_EUPI Apr-21\_V2.0+D\_es

Producto: STELARA®  
Nro de registro: 55.459



Certificado N°: 55.459  
Directora Técnica: Farm. Georgina Rodriguez

**Centro de Atención al Cliente**

**Por correo electrónico:** [infojanssen@janar.jnj.com](mailto:infojanssen@janar.jnj.com)

**Por teléfono:** 0800 122 0238

® Marca Registrada

**Fecha de última revisión:**

Specialist: CPB

MAF revision: MLC

QC: ALR

HA approval date:

AR\_USTE\_solINJ\_PI\_EUPI Apr-21\_V2.0+D\_es



República Argentina - Poder Ejecutivo Nacional  
Las Malvinas son argentinas

**Hoja Adicional de Firmas**  
**Anexo**

**Número:**

**Referencia:** PROSPECTO EX-2022-11601704

---

El documento fue importado por el sistema GEDO con un total de 33 pagina/s.

Digitally signed by Gestion Documental Electronica  
Date: 2022.10.06 13:09:27 -03:00

Digitally signed by Gestion Documental  
Electronica  
Date: 2022.10.06 13:09:28 -03:00

## **INFORMACIÓN PARA EL PACIENTE**

### **STELARA® Ustekinumab 90 mg/ml Solución Inyectable**

Vía subcutánea  
Industria Suiza  
Vial de uso único

Venta Bajo Receta Archivada

Lea todo el prospecto detenidamente antes de empezar a usar este medicamento, porque contiene información importante para usted.

**Este prospecto ha sido redactado para la persona que hace uso del medicamento. Si usted es el padre o cuidador de un niño al que le administrará STELARA®, por favor, lea atentamente esta información.**

- Conserve este prospecto, ya que puede tener que volver a leerlo.
- Si tiene alguna duda, consulte a su médico.
- Este medicamento se le ha recetado solamente a usted, y no debe dárselo a otras personas, aunque presenten los mismos síntomas que usted, ya que puede perjudicarles.
- Si experimenta efectos adversos, consulte a su médico, incluso si se trata de efectos adversos que no aparecen en este prospecto. Ver sección 4.

#### **Contenido del prospecto**

1. Qué es STELARA® y para qué se utiliza
2. Qué necesita saber antes de empezar a usar STELARA®
3. Cómo usar STELARA®
4. Posibles efectos adversos
5. Conservación de STELARA®
6. Contenido del envase e información adicional

#### **1. Qué es STELARA® y para qué se utiliza**

##### **Qué es STELARA®**

STELARA® contiene el principio activo “ustekinumab”, un anticuerpo monoclonal. Los anticuerpos monoclonales son proteínas que identifican y se unen específicamente a ciertas proteínas del cuerpo.

STELARA® pertenece a un grupo de medicamentos llamados “inmunosupresores”. Estos medicamentos actúan debilitando parte del sistema inmune.

##### **Para qué se utiliza STELARA®**

STELARA® se utiliza para el tratamiento de las siguientes enfermedades inflamatorias:

Specialist: CPB

MAF revision: MLC

QC: ALR

HA approval date:

AR\_USTE\_solINJ\_90 mg\_vial\_PIL\_EUPI Apr-21\_V2.0+D\_es

- Psoriasis en placas - en adultos
- Artritis psoriásica - en adultos
- Enfermedad de Crohn de moderada a grave - en adultos
- Colitis ulcerosa de moderada a grave – en adultos

### **Psoriasis en placas**

La psoriasis en placas es una enfermedad de la piel que causa inflamación afectando a la piel y las uñas. STELARA® reduce la inflamación y otros signos de la enfermedad.

STELARA® se utiliza en adultos con psoriasis en placas de moderada a grave, que no pueden utilizar ciclosporina, metotrexato o fototerapia, o donde estos tratamientos no funcionan.

### **Artritis psoriásica**

La artritis psoriásica es una enfermedad inflamatoria de las articulaciones, que normalmente va acompañada de psoriasis. Si tiene artritis psoriásica activa, primero recibirá otros medicamentos. Si no responde bien a estos medicamentos, puede ser tratado con STELARA® para:

- Reducir los signos y síntomas de su enfermedad.
- Mejorar su función física.
- Reducir el daño en sus articulaciones.

### **Enfermedad de Crohn**

La enfermedad de Crohn es una enfermedad inflamatoria del intestino. Si padece la enfermedad de Crohn, le administrarán primero otros medicamentos. Si no responde de manera adecuada o no tolera esos medicamentos, puede que le administren STELARA® para reducir los signos y síntomas de su enfermedad.

### **Colitis ulcerosa**

La colitis ulcerosa es una enfermedad inflamatoria del intestino. Si padece colitis ulcerosa, le administrarán primero otros medicamentos. Si no responde lo suficientemente bien o no tolera esos medicamentos, puede que le administren STELARA® para reducir los signos y síntomas de su enfermedad.

## **2. Qué necesita saber antes de empezar a usar STELARA®**

### **No use STELARA®:**

- **Si es alérgico a ustekinumab** o a cualquiera de los demás componentes de este medicamento (incluidos en la sección 6).
- **Si tiene una infección activa** que su médico piense que es importante.

Si no está seguro si cualquiera de los puntos anteriores le concierne, hable con su médico antes de usar STELARA®.

### **Advertencias y precauciones**

Specialist: CPB

MAF revision: MLC

QC: ALR

HA approval date:

AR\_USTE\_solINJ\_90 mg\_vial\_PIL\_EUPI Apr-21\_V2.0+D\_es

Consulte a su médico antes de empezar a usar STELARA®. Su médico comprobará cómo se encuentra antes de cada tratamiento. Asegúrese de informar a su médico sobre cualquier enfermedad que sufra antes de cada tratamiento. También su médico le preguntará si recientemente ha estado cerca de alguien que pudiera tener tuberculosis. Su médico le examinará y le hará un test para detección de la tuberculosis, antes de usar STELARA®. Si su médico cree que usted está en riesgo de tuberculosis, puede darle medicamentos para tratarla.

### **Observe los efectos adversos graves**

STELARA® puede causar efectos adversos graves, incluyendo reacciones alérgicas e infecciones. Usted debe prestar atención a ciertos signos de enfermedad mientras esté utilizando STELARA®. Ver la lista completa de estos efectos adversos en “Efectos adversos graves” de la sección 4.

### **Antes de utilizar STELARA® dígame a su médico:**

- **Si usted ha tenido alguna vez una reacción alérgica a STELARA®.** Consulte con su médico si no está seguro.
- **Si usted alguna vez ha tenido algún tipo de cáncer** – esto es porque los inmunosupresores del tipo de STELARA® debilitan parte del sistema inmunitario. Esto puede aumentar el riesgo de tener cáncer.
- **Si tiene o ha tenido una infección reciente.**
- **Si tiene cualquier lesión nueva o cambio de las lesiones** dentro del área de psoriasis o sobre la piel intacta.
- **Si usted está tomando cualquier otro tratamiento para la psoriasis y/o artritis psoriásica** – como cualquier otro inmunosupresor o fototerapia (cuando su cuerpo es tratado con un tipo de luz ultravioleta (UV)). Estos tratamientos pueden también debilitar parte del sistema inmunitario. No se ha estudiado el uso de estos tratamientos de manera conjunta con STELARA®. Sin embargo, es posible que pueda aumentar la probabilidad de sufrir enfermedades relacionadas con un sistema inmune más débil.
- **Si usted está recibiendo o ha recibido alguna vez inyecciones para tratar las alergias** – se desconoce si STELARA® puede afectar a estos tratamientos.
- **Si usted tiene 65 años o más** – usted tiene más probabilidades de adquirir infecciones.

Si no está seguro de no padecer alguno de estos trastornos, hable con su médico antes de usar STELARA®.

### **Niños y adolescentes**

No se recomienda el uso de STELARA® en niños menores de 18 años de edad con psoriasis, artritis psoriásica, enfermedad de Crohn o colitis ulcerosa, ya que no ha sido estudiado en este grupo de edad.

### **Uso de STELARA® con otros medicamentos, vacunas**

Informe a su médico:

- Si está utilizando, ha utilizado recientemente o puede utilizar otros medicamentos.
- Si ha sido vacunado recientemente o va a recibir una vacuna. No se deben administrar determinados tipos de vacunas (vacunas vivas) mientras se utilice STELARA®.

Specialist: CPB

MAF revision: MLC

QC: ALR

HA approval date:

AR\_USTE\_solINJ\_90 mg\_vial\_PIL\_EUPI Apr-21\_V2.0+D\_es

### **Embarazo y lactancia**

- Es preferible evitar el uso de STELARA® en el embarazo. No se conocen los efectos de STELARA® en mujeres embarazadas. Si es una mujer en edad fértil, se le recomienda que evite quedar embarazada y use medidas anticonceptivas adecuadas mientras esté utilizando STELARA® y durante al menos 15 semanas tras el último tratamiento con STELARA®.
- Informe a su médico si está embarazada, cree que podría estar embarazada o tiene intención de quedar embarazada.
- Informe a su médico si está dando el pecho o tiene previsto hacerlo. Usted y su médico decidirán si debe dar el pecho o utilizar STELARA®. No haga ambas cosas a la vez.

### **Conducción y uso de máquinas**

La influencia de STELARA® sobre la capacidad para conducir y utilizar máquinas es nula o insignificante.

## **3. Cómo usar STELARA®**

STELARA® se debe utilizar bajo la guía y supervisión de un médico con experiencia en el tratamiento de las afecciones para las que está indicado STELARA®.

Siempre siga exactamente las instrucciones de administración de este medicamento indicadas por su médico. En caso de duda, pregunte a su médico. Pregunte a su médico cuándo debe ponerse las inyecciones y sobre las consultas de seguimiento.

### **Qué cantidad de STELARA® se administra**

Su médico decidirá la cantidad de STELARA® que necesita utilizar y la duración del tratamiento.

### **Adultos a partir de 18 años de edad**

#### **Psoriasis o artritis psoriásica**

- La dosis recomendada de inicio es de 45 mg de STELARA®. Los pacientes que pesen más de 100 kilogramos (kg) pueden empezar con una dosis de 90 mg en lugar de 45 mg.
- Tras la dosis inicial, tomará la siguiente dosis 4 semanas después y posteriormente, cada 12 semanas. Las dosis siguientes, normalmente son las mismas que la dosis de inicio.

### **Enfermedad de Crohn o colitis ulcerosa**

- Durante el tratamiento, el médico le administrará la primera dosis de aproximadamente 6 mg/kg de STELARA® mediante goteo en una vena del brazo (perfusión intravenosa). Después de la dosis inicial, recibirá la siguiente dosis de 90 mg de STELARA® al cabo de 8 semanas y, a partir de entonces, cada 12 semanas, mediante una inyección bajo la piel (“por vía subcutánea”).
- En algunos pacientes, después de la primera inyección bajo la piel, se administrarán 90 mg de STELARA® cada 8 semanas. Su médico decidirá cuándo debe recibir la dosis siguiente.

### **Cómo se administra STELARA®**

Specialist: CPB

MAF revision: MLC

QC: ALR

HA approval date:

AR\_USTE\_solINJ\_90 mg\_vial\_PIL\_EUPI Apr-21\_V2.0+D\_es

- STELARA® se administra mediante inyección bajo la piel (“por vía subcutánea”). Al principio de su tratamiento, el personal médico o de enfermería pueden inyectarle STELARA®.
- Sin embargo, usted y su médico pueden decidir que se inyecte STELARA® usted mismo. En ese caso, será entrenado en cómo inyectarse STELARA® usted mismo.
- Para las instrucciones sobre cómo inyectar STELARA®, ver “Instrucciones de administración” al final de este prospecto.

Consulte con su médico si tiene cualquier pregunta sobre cómo autoinyectarse.

### **Si usa más STELARA® del que debe**

Si ha usado o le han administrado demasiado STELARA®, hable enseguida con su médico. Lleve siempre consigo la caja del medicamento, aunque esté vacía.

Ante la eventualidad de una sobredosificación, concurrir al hospital más cercano o comunicarse con los Centros de Toxicología de:

Hospital de Pediatría Dr. Ricardo Gutiérrez – Tel: (011) 4962-6666 / 2247

Hospital A. Posadas – Tel: (011) 4654-6648 y 4658-7777

### **Si olvidó usar STELARA®**

Si olvida una dosis, hable con su médico. No tome una dosis doble para compensar las dosis olvidadas.

### **Si interrumpe el tratamiento con STELARA®**

Dejar de tomar STELARA® no es peligroso. Sin embargo, si usted lo interrumpe, sus síntomas pueden volver a aparecer.

Si tiene cualquier otra duda sobre el uso de este medicamento, pregunte a su médico.

## **4. Posibles efectos adversos**

Al igual que todos los medicamentos, este medicamento puede producir efectos adversos, aunque no todas las personas los sufran.

### **Efectos adversos graves**

Algunos pacientes podrían tener efectos adversos graves que pueden necesitar tratamiento urgente.

**Reacciones alérgicas – éstas pueden necesitar tratamiento urgente. Contacte con su médico o consiga ayuda médica de urgencia inmediatamente si nota cualquiera de los siguientes signos.**

- Las reacciones alérgicas graves (“anafilaxia”) son raras en la población que utiliza STELARA® (pueden afectar hasta 1 de cada 1.000 personas). Los signos incluyen:
  - Dificultad para respirar y tragar
  - Tensión arterial baja, que puede causar mareos o ligeros dolores de cabeza
  - Hinchazón de la cara, labios, boca o garganta

Specialist: CPB

MAF revision: MLC

QC: ALR

HA approval date:

AR\_USTE\_solINJ\_90 mg\_vial\_PIL\_EUPI Apr-21\_V2.0+D\_es



- Los signos comunes de una reacción alérgica incluyen erupción cutánea y urticaria (éstos pueden afectar hasta 1 de cada 100 personas).

**En casos raros, se han reportado reacciones alérgicas pulmonares e inflamación pulmonar en pacientes que reciben ustekinumab. Dígale a su médico inmediatamente si desarrolla síntomas como tos, dificultad para respirar y fiebre.**

Si tiene una reacción alérgica grave, su médico puede decidir que usted no debe utilizar STELARA® de nuevo.

**Infecciones – éstas pueden necesitar tratamiento urgente. Contacte inmediatamente con su médico si nota cualquiera de estos signos.**

- Las infecciones de nariz o garganta y el resfriado común son frecuentes (pueden afectar hasta 1 de cada 10 personas).
- Las infecciones de las vías respiratorias son poco frecuentes (pueden afectar hasta 1 de cada 100 personas).
- La inflamación de los tejidos situados bajo la piel (“celulitis”) es poco frecuente (puede afectar hasta 1 de cada 100 personas).
- Los Herpes (un tipo de erupción dolorosa con ampollas) son poco frecuentes (pueden afectar hasta 1 de cada 100 personas).

STELARA® puede afectar a su capacidad para combatir infecciones y algunas de ellas podrían llegar a ser graves.

Debe vigilar los signos de infección mientras esté usando STELARA®. Éstos incluyen:

- Fiebre, síntomas gripales, sudores nocturnos
- Sensación de cansancio o dificultad para respirar; tos que no desaparece
- Tener la piel caliente, enrojecida y dolorosa o tener una erupción dolorosa de la piel con ampollas
- escozor al orinar
- Diarrea

Dígale a su médico inmediatamente si usted nota cualquiera de estos signos de infección, ya que pueden ser signos de infecciones como las infecciones de las vías respiratorias, o infecciones de la piel o herpes que podrían tener complicaciones graves. También debe comunicar a su médico si tiene cualquier tipo de infección que no desaparezca o reaparezca. Su médico puede decidir que usted no debe usar STELARA® hasta que la infección desaparezca. También contacte con su médico si tiene algún corte abierto o úlcera que pueda infectarse.

**Desprendimiento de la piel – el aumento del enrojecimiento y el desprendimiento de la piel en una superficie amplia del cuerpo pueden ser síntomas de psoriasis eritrodérmica o dermatitis exfoliativa, que son trastornos graves de la piel. Si nota alguno de estos síntomas, debe comunicárselo a su médico inmediatamente.**

#### Otros efectos adversos

**Efectos adversos frecuentes** (pueden afectar hasta 1 de cada 10 personas):

Specialist: CPB

MAF revision: MLC

QC: ALR

HA approval date:

AR\_USTE\_solINJ\_90 mg\_vial\_PIL\_EUPI Apr-21\_V2.0+D\_es

- Diarrea
- Náuseas
- Vómitos
- Sensación de cansancio
- Sensación de mareo
- Dolor de cabeza
- Picor (“prurito”)
- Dolor de espalda, muscular o articular
- Dolor de garganta
- Enrojecimiento y dolor en el lugar de inyección.
- Sinusitis

**Efectos adversos poco frecuentes** (pueden afectar hasta 1 de cada 100 personas):

- Infecciones dentales
- Infecciones vaginales por levaduras
- Depresión
- Taponamiento o congestión nasal
- Hemorragia, hematomas, endurecimiento, hinchazón y picor en el lugar de la inyección
- Sentirse débil.
- Párpado caído y hundimiento de los músculos de un lado de la cara (“parálisis facial” o “parálisis de Bell”), que es normalmente temporal
- Un cambio en la psoriasis con enrojecimiento y con nueva ampolla de la piel pequeña, amarilla o blanca, algunas veces acompañada de fiebre (psoriasis pustular)
- Descamación de la piel (exfoliación de la piel)
- Acné

**Efectos adversos raros** (pueden afectar hasta 1 de cada 1000 personas):

- Enrojecimiento y desprendimiento de la piel en una superficie amplia del cuerpo, que puede producir picor o dolor (dermatitis exfoliativa). Pueden desarrollarse síntomas similares como un cambio natural de los síntomas de la psoriasis (psoriasis eritrodérmica)
- Inflamación de los vasos sanguíneos pequeños, que puede producir erupción cutánea con pequeñas protuberancias rojas o moradas, fiebre o dolor en las articulaciones (vasculitis)

**Comunicación de efectos adversos**

Si experimenta cualquier tipo de efecto adverso, consulte a su médico, incluso si se trata de posibles efectos adversos que no aparecen en este prospecto. También puede comunicarlos directamente a través del sistema nacional de notificación. Mediante la comunicación de efectos adversos usted puede contribuir a proporcionar más información sobre la seguridad de este medicamento.

**5. Conservación de STELARA®**

Conservar desde 2°C hasta 8°C. Proteger de la luz. No agitar. No congelar  
No agite los viales de STELARA®. La agitación enérgica prolongada puede deteriorar el producto.

Specialist: CPB

MAF revision: MLC

QC: ALR

HA approval date:

AR\_USTE\_solINJ\_90 mg\_vial\_PIL\_EUPI Apr-21\_V2.0+D\_es

### **No utilice este medicamento:**

- Después de la fecha de vencimiento que aparece en la etiqueta y el envase. La fecha de vencimiento es el último día del mes que se indica.
- Si el líquido cambia de color, está turbio o presenta partículas extrañas flotando en él (vea la sección 6 “Aspecto de STELARA® y contenido del envase”).
- Si sabe o cree que ha estado expuesto a temperaturas extremas (como un calentamiento o una congelación accidental).
- Si el producto se ha agitado enérgicamente.
- Si el precinto está roto

STELARA® es para un único uso. Debe tirar el producto sin usar que quede en el vial o la jeringa. Los medicamentos no se deben tirar por los desagües ni a la basura. Pregunte a su farmacéutico cómo deshacerse de los envases y de los medicamentos que ya no necesita. De esta forma ayudará a proteger el medio ambiente.

## **6. Contenido del envase e información adicional**

### **Composición de STELARA®**

- El principio activo es ustekinumab. Cada vial contiene 90 mg de ustekinumab en 1 ml.
- Los demás componentes son polisorbato 80, sacarosa, L-histidina y agua para preparaciones inyectables.

### **Aspecto de STELARA® y contenido del envase**

STELARA® es una solución inyectable transparente o ligeramente opalescente (con un brillo perlado), entre incolora y de color amarillo claro. La solución puede contener unas pocas partículas proteicas translúcidas o blancas.

STELARA® se presenta en envases de 1 vial de 90 mg/ml.

## **INSTRUCCIONES DE ADMINISTRACIÓN**

Al inicio del tratamiento, el profesional sanitario le ayudará con su primera inyección. Sin embargo, es posible que usted y su médico decidan que usted mismo puede inyectarse STELARA®. En tal caso, le enseñarán la manera de inyectarse STELARA®. Hable con su médico si tiene alguna duda sobre la administración de las inyecciones.

- No mezcle STELARA® con otros líquidos inyectables.
- No agite los viales de STELARA®. El medicamento puede deteriorarse si se agita con energía. No use el medicamento si se ha agitado enérgicamente.

### **1. Compruebe el número de viales y prepare los materiales:**

- Saque el(los) vial(es) de la heladera. Deje reposar el vial una media hora. Esto hará que el líquido alcance una temperatura agradable para la administración (temperatura ambiente).

Specialist: CPB

MAF revision: MLC

QC: ALR

HA approval date:

AR\_USTE\_solINJ\_90 mg\_vial\_PIL\_EUPI Apr-21\_V2.0+D\_es

Compruebe el(los) vial(es) para asegurarse que:

- El número de viales y la concentración son correctos
  - Si la dosis es de 90 mg, le entregarán un vial de 90 mg.
- Es el medicamento correcto.
- No ha pasado la fecha de vencimiento.
- El vial no está dañado y el precinto no está roto.
- La solución contenida en el vial es de transparente a ligeramente opalescente (con un brillo nacarado) y de incolora a ligeramente amarilla.
- La solución no haya cambiado de color o que no esté turbia y que no contenga ninguna partícula extraña.
- La solución no esté congelada.

Prepare todo el material que necesite y dispóngalo sobre una superficie limpia. Incluidos la jeringa, la aguja, toallitas antisépticas, un algodón o una gasa y un contenedor para desechar objetos punzocortantes (ver Figura 1).

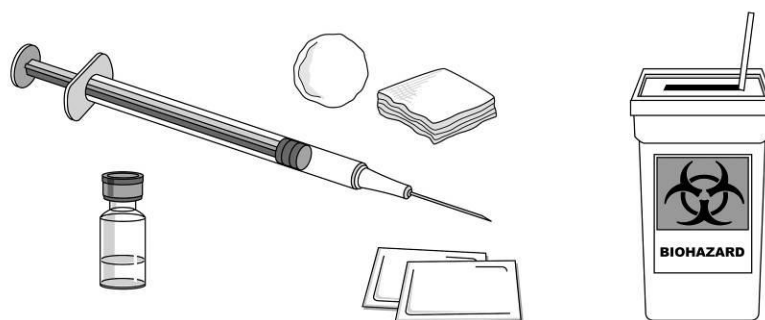


Figura 1

## 2. Elija y prepare el lugar de inyección:

Elija el lugar de inyección (ver Figura 2).

- STELARA® se administra mediante inyección debajo de la piel (por vía subcutánea).
- Algunos lugares apropiados para la inyección son la parte superior del muslo o la zona del vientre (el abdomen) como mínimo a 5 cm del ombligo.
- En la medida de lo posible, no use zonas de piel que muestren signos de psoriasis.
- Si otra persona le administra la inyección, entonces él o ella pueden elegir también la parte superior del brazo como lugar de inyección.

Specialist: CPB

MAF revision: MLC

QC: ALR

HA approval date:

AR\_USTE\_solINJ\_90 mg\_vial\_PIL\_EUPI Apr-21\_V2.0+D\_es



\* En gris se indican los lugares recomendados para la inyección.

Figura 2

### Prepare el lugar de inyección

- Lávese las manos muy bien con jabón y agua templada.
- Limpie la piel del lugar de inyección con una toallita antiséptica.
- No vuelva a tocar esta zona antes de ponerse la inyección.

### 3. Prepare la dosis:

- Retire la tapa que cubre la parte superior del vial (ver Figura 3).



Figura 3

- No quite el tapón.
- Limpie el tapón con un algodón con alcohol.
- Coloque el vial sobre una superficie plana.
- Tome la jeringa y retire la tapa de la aguja.
- No toque la aguja e impida que se roce con otros objetos.
- Atraviese el tapón de goma con la aguja.
- Gire el vial y la jeringa y póngalos boca abajo.
- Tire del émbolo de la jeringa para llenarla con la cantidad de líquido, indicada por su médico.
- Es importante que la aguja permanezca siempre en el líquido. Esto impide que se formen burbujas de aire en la jeringa (ver Figura 4).

Specialist: CPB

MAF revision: MLC

QC: ALR

HA approval date:

AR\_USTE\_solINJ\_90 mg\_vial\_PIL\_EUPI Apr-21\_V2.0+D\_es



Figura 4

- Retire la aguja del vial.
- Sujete la jeringa con la aguja hacia arriba para comprobar si hay burbujas de aire en su interior.
- Si hay burbujas de aire, golpee con suavidad el lateral de la jeringa hasta que las burbujas lleguen a la parte superior (ver Figura 5).



Figura 5

- Después empuje el émbolo hasta que salga todo el aire (pero nada de líquido).
- No apoye la jeringa en ningún sitio e impida que la aguja se roce con otros objetos.

#### 4. Inyecte la dosis:

- Pellizque suavemente la piel desinfectada con los dedos pulgar e índice, sin apretar.
- Introduzca la aguja en el pliegue de piel.
- Empuje el émbolo con el pulgar hasta llegar al tope para inyectar todo el líquido. Hágalo de forma lenta y uniforme, manteniendo el pliegue de piel suavemente pellizcado.
- Cuando haya presionado el émbolo hasta el tope, retire la aguja y suelte el pliegue de piel.

#### 5. Después de la inyección:

- Presione el lugar de la inyección con una toallita antiséptica durante unos segundos después de la inyección.
- Puede aparecer una pequeña cantidad de sangre o líquido en el lugar de la inyección. Esto es normal.
- Puede presionar con un algodón o una gasa el lugar de la inyección y mantenerlo durante 10 segundos.
- No frote la piel en el lugar de inyección. Puede cubrir el lugar de la inyección con una tirita, si es necesario.

Specialist: CPB

MAF revision: MLC

QC: ALR

HA approval date:

AR\_USTE\_solINJ\_90 mg\_vial\_PIL\_EUPI Apr-21\_V2.0+D\_es

## 6. Eliminación:

- Las jeringas y agujas utilizadas deben depositarse en un contenedor resistente a perforaciones, semejante a un contenedor para objetos punzocortantes. Por su seguridad y salud y por la seguridad de los demás, nunca vuelva a usar las agujas y las jeringas. Elimine su contenedor para objetos punzocortantes de acuerdo a su normativa local.
- Los viales vacíos, gasas con antiséptico, y otros materiales pueden ser desechados en la basura.

*Ante cualquier inconveniente con el producto el paciente puede llenar la ficha que está en la  
Página Web de la ANMAT:*

<http://www.anmat.gov.ar/farmacovigilancia/Notificar.asp>

*o*

*llamar a ANMAT responde 0800-333-1234*

## MANTENER FUERA DEL ALCANCE DE LOS NIÑOS

Elaborado por: Cilag A.G., Hochstrasse 201, Schaffhausen, Suiza.

Importado por: Janssen Cilag Farmacéutica S.A.  
Mendoza 1259, C1428DJG, Ciudad Autónoma de Buenos Aires, Argentina  
Especialidad medicinal autorizada por el Ministerio de Salud.  
Certificado N°: 55.459  
Directora Técnica: Farm. Georgina Rodriguez

### Centro de Atención al Cliente

**Por correo electrónico:** [infojanssen@janar.jnj.com](mailto:infojanssen@janar.jnj.com)

**Por teléfono:** 0800 122 0238

® Marca Registrada

### Fecha de última revisión:



GIORLANNO Veronica Dana  
CUIL 27345065879  
HA approval date:

MAF revision: MLC

QC: ALR

AR\_USTE\_solINJ\_90 mg\_vial\_PIL\_EUPI Apr-21\_V2.0+D\_es



República Argentina - Poder Ejecutivo Nacional  
Las Malvinas son argentinas

**Hoja Adicional de Firmas**  
**Anexo**

**Número:**

**Referencia:** INF. PACIENTE EX-2022-11601704

---

El documento fue importado por el sistema GEDO con un total de 12 pagina/s.

Digitally signed by Gestion Documental Electronica  
Date: 2022.10.06 13:09:38 -03:00

Digitally signed by Gestion Documental  
Electronica  
Date: 2022.10.06 13:09:39 -03:00