



*Ministerio de Salud
Secretaría de Políticas,
Regulación e Institutos
A.N.M.A.T.*

"2010 - Año del Bicentenario de la Revolución de Mayo"

RESOLUCIÓN N°

6 8 9 2

BUENOS AIRES, 08 NOV 2010

VISTO el Expediente N° 1-0047-0000-013385-10-4 del Registro de la Administración Nacional de Medicamentos, Alimentos y Tecnología Médica; y

CONSIDERANDO:

Que por las presentes actuaciones la firma PFIZER S.R.L., solicita la aprobación de nuevos proyectos de prospectos para la Especialidad Medicinal denominada VFEND / VORICONAZOL, Forma farmacéutica y concentración: COMPRIMIDOS RECUBIERTOS 50mg - 200mg; POLVO LIOFILIZADO PARA SOLUCIÓN INYECTABLE; POLVO PARA SUSPENSIÓN ORAL 40mg/ml, aprobada por Certificado N° 51.137.

Que los proyectos presentados se encuadran dentro de los alcances de las normativas vigentes, Ley de Medicamentos 16.463, Decreto 150/92 y la Disposición N°: 5904/96.

Que los procedimientos para las modificaciones y/o rectificaciones de los datos característicos correspondientes a un certificado de Especialidad Medicinal otorgado en los términos de la Disposición ANMAT N° 5755/96, se encuentran establecidos en la Disposición ANMAT N° 6077/97.

[Firma manuscrita]



*Ministerio de Salud
Secretaría de Políticas,
Regulación e Institutos
A.N.M.A. 7.*

"2010 - Año del Bicentenario de la Revolución de Mayo"

DISPOSICIÓN Nº

6892

Que a fojas 492 obra el informe técnico favorable de la Dirección de Evaluación de Medicamentos.

Que se actúa en virtud de las facultades conferidas por los Decretos Nros.: 1.490/92 y 425/10.

Por ello:

EL INTERVENTOR DE LA ADMINISTRACIÓN NACIONAL DE
MEDICAMENTOS, ALIMENTOS Y TECNOLOGÍA MÉDICA

DISPONE:

ARTICULO 1º. - Autorízase el cambio de prospectos presentado para la Especialidad Medicinal denominada VFEND / VORICONAZOL, Forma farmacéutica y concentración: COMPRIMIDOS RECUBIERTOS 50mg - 200mg; POLVO LIOFILIZADO PARA SOLUCIÓN INYECTABLE 200mg/20ml; POLVO PARA SUSPENSIÓN ORAL 40mg/ml, aprobada por Certificado Nº 51.137 y Disposición Nº 5743/03, propiedad de la firma PFIZER S.R.L., cuyos textos constan de fojas: para Comprimidos recubiertos: de fojas 126 a 145, 146 a 165 y 166 a 185; Polvo liofilizado para solución inyectable: de fojas 187 a 211, 212 a 236 y 237 a 261; Polvo para suspensión oral: de fojas 263 a 288, 289 a 313 y 314 a 339.

07



Ministerio de Salud
Secretaría de Políticas,
Regulación e Institutos
A.N.M.A.T.

"2010 - Año del Bicentenario de la Revolución de Mayo"

DISPOSICIÓN N° 6892

ARTICULO 2º. - Sustitúyase en el Anexo II de la Disposición autorizante ANMAT N° 5743/03 los prospectos autorizados por las fojas 126 a 145, 187 a 211 y 263 a 288, de las aprobadas en el artículo 1º, los que integrarán en el Anexo I de la presente.

ARTICULO 3º. - Acéptase el texto del Anexo de Autorización de modificaciones el cual pasa a formar parte integrante de la presente disposición y el que deberá agregarse al Certificado N° 51.137 en los términos de la Disposición ANMAT N° 6077/97.

ARTICULO 4º. - Regístrese; gírese a la Coordinación de Informática a los efectos de su inclusión en el legajo electrónico, por Mesa de Entradas notifíquese al interesado, gírese al Departamento de Registro para que efectúe la agregación del Anexo de modificaciones al certificado original y entrega de la copia autenticada de la presente Disposición. Cumplido, archívese PERMANENTE.

EXPEDIENTE N° 1-0047-0000-013385-10-4

DISPOSICION N°

6892


DR. OTTO A. ORSINGER
SUB-INTERVENTOR
A.N.M.A.T.

js





Ministerio de Salud
 Secretaría de Políticas,
 Regulación e Institutos
 A.N.M.A.7.

"2010 - Año del Bicentenario de la Revolución de Mayo"

ANEXO DE AUTORIZACIÓN DE MODIFICACIONES

El Interventor de la Administración Nacional de Medicamentos, Alimentos y Tecnología Médica (ANMAT), autorizó mediante Disposición N° **6892** a los efectos de su anexo en el Certificado de Autorización de Especialidad Medicinal N° 51.137 y de acuerdo a lo solicitado por la firma PFIZER S.R.L., del producto inscripto en el registro de Especialidades Medicinales (REM) bajo:

Nombre comercial / Genérico/s: VFEND / VORICONAZOL, Forma farmacéutica y concentración: COMPRIMIDOS RECUBIERTOS 50mg - 200mg; POLVO LIOFILIZADO PARA SOLUCIÓN INYECTABLE 200mg/20ml; POLVO PARA SUSPENSIÓN ORAL 40mg/ml.-

Disposición Autorizante de la Especialidad Medicinal N° 5743/03.-

Tramitado por expediente N° 1-47-0000-009551-03-6.-

DATO A MODIFICAR	DATO AUTORIZADO HASTA LA FECHA	MODIFICACION AUTORIZADA
Prospectos Comprimidos Recubiertos 50mg y 200mg.-	- Anexo de Disposición N° 2813/09.-	Prospectos de fs. 126 a 145, 146 a 165 y 166 a 185, corresponde desglosar de fs. 126 a 145.-
Prospectos - Polvo liofilizado para solución inyectable 200mg/20ml.-	- Anexo de Disposición N° 2813/09.-	Prospectos de fs. 187 a 211, 212 a 236 y 237 a 261, corresponde desglosar de fs. 187 a 211.-
Prospectos - Polvo para	Anexo de Disposición	Prospectos de fs. 263 a

CS

AS/ML
FV



Ministerio de Salud
 Secretaría de Políticas,
 Regulación e Institutos
 A.N.M.A.T.

"2010 - Año del Bicentenario de la Revolución de Mayo"

suspensión 40mg/ml.-	oral	N° 2813/09.-	288, 289 a 313 y 314 a 339, corresponde desglosar de fs. 263 a 288.-
-------------------------	------	--------------	---

El presente sólo tiene valor probatorio anexado al certificado de Autorización antes mencionado.

Se extiende el presente Anexo de Autorización de Modificaciones del REM a la firma PFIZER S.R.L., Titular del Certificado de Autorización N° 51.137 en la Ciudad de Buenos Aires, a los días.....,del mes de.....de 2010


08 NOV 2010

Expediente N° 1-0047-0000-013385-10-4

DISPOSICIÓN N°

js

6892


 Dr. OTTO A. ORSINGER
 SUB-INTERVENTOR
 A.N.M.A.T.





PROYECTO DE PROSPECTO

VFEND
VORICONAZOL
COMPRIMIDOS RECUBIERTOS 50 mg - 200 mg

VENTA BAJO RECETA

INDUSTRIA ALEMANA

FORMULA CUALICUANTITATIVA

Cada comprimido recubierto contiene:

	<u>50 mg</u>	<u>200 mg</u>
Voriconazol	50 mg	200 mg
Lactosa monohidrato	62,50 mg ✓	250 mg ✓
Almidón pregelatinizado	21,00 mg ✓	84 mg ✓
Croscarmelosa sódica	7,5 mg ✓	30 mg ✓
Povidona	7,5 mg ✓	30 mg ✓
Estearato de magnesio	1,5 mg ✓	6 mg ✓
Opadry blanco	3,75 mg ✓	15 mg ✓

INDICACIONES TERAPEUTICAS

VFEND, voriconazol, es un fármaco antifúngico triazólico de amplio espectro con las indicaciones siguientes:

Tratamiento de aspergilosis invasiva.

Candidemia en pacientes no neutropénicos y en las siguientes infecciones por *Candida*: infecciones cutáneas generalizadas e infecciones abdominales, renales, de la pared de la vejiga y de heridas (ver PROPIEDADES FARMACOLÓGICAS, Microbiología y Experiencia clínica).

Tratamiento de infecciones fúngicas graves causadas por *Scedosporium* spp. y *Fusarium* spp.

Tratamiento de candidiasis esofágica.

VFEND se debe administrar principalmente a pacientes inmunodeprimidos con infecciones progresivas con posible amenaza para la vida.

PROPIEDADES FARMACOLOGICAS

Propiedades Farmacodinámicas


Grupo farmacoterapéutico: Código ATC: J02A C03.

Antimicóticos de uso sistémico, derivados triazólicos.


Mecanismo de acción

Voriconazol muestra un amplio espectro de actividad *in vitro*, con actividad antifúngica frente a especies de *Candida* (incluyendo *C. krusei* resistente a fluconazol y cepas resistentes de *C. glabrata* y *C. albicans*) y una actividad fungicida frente a todas las especies de *Aspergillus* estudiadas. Además, voriconazol muestra actividad fungicida *in vitro* frente a patógenos fúngicos emergentes, incluyendo aquellos como *Scedosporium* o *Fusarium* de sensibilidad limitada a los fármacos antifúngicos existentes. Su mecanismo de acción es la inhibición de la 14 α -esterol desmetilasa fúngica dependiente del citocromo P450, una enzima esencial en la biosíntesis del ergosterol.

En estudios en animales, existe una correlación entre los valores de concentración inhibitoria mínima y la eficacia frente a micosis experimentales. Por el contrario, en los estudios clínicos, no parece existir correlación entre los valores de la concentración inhibitoria mínima y la evolución clínica. Tampoco parece existir una correlación entre los niveles plasmáticos y la evolución clínica. Este hecho es característico de los antimicóticos azólicos.



Dra. SANDRA BEATRIZ MAZA
DIRECTORA TÉCNICA
APODERADA LEGAL
PFIZER S.R.L.



Microbiología

Se ha demostrado eficacia clínica (con respuesta parcial o completa, ver más adelante en Experiencia clínica) frente a *Aspergillus* spp., incluyendo *A. flavus*, *A. fumigatus*, *A. terreus*, *A. niger*, *A. nidulans*; *Candida* spp., incluyendo *C. albicans*, *C. glabrata*, *C. krusei*, *C. parapsilosis* y *C. tropicalis* y frente a un número limitado de *C. dubliniensis*, *C. inconspicua* y *C. guilliermondii*; *Scedosporium* spp., incluyendo *S. apiospermum*, *S. prolificans* y *Fusarium* spp.

Otras infecciones micóticas tratadas (con respuesta a menudo parcial o completa), incluyeron casos aislados producidos por *Alternaria* spp., *Blastomyces dermatitidis*, *Blastoschizomyces capitatus*, *Cladosporium* spp., *Coccidioides immitis*, *Conidiobolus coronatus*, *Cryptococcus neoformans*, *Exserohilum rostratum*, *Exophiala spinifera*, *Fonsecaea pedrosoi*, *Madurella mycetomatis*, *Paecilomyces lilacinus*, *Penicillium* spp., incluyendo *P. marneffeii*, *Phialophora richardsiae*, *Scopulariopsis brevicaulis* y *Trichosporon* spp, incluyendo infecciones por *T. beigelii*.

Se ha observado actividad *in vitro* frente a muestras clínicas de *Acremonium* spp., *Alternaria* spp., *Bipolaris* spp., *Cladophialophora* spp., *Histoplasma capsulatum*, siendo inhibidas la mayoría de las cepas por concentraciones de voriconazol entre 0,05 y 2 µg/ml.

Se ha demostrado actividad *in vitro* frente a los patógenos siguientes, si bien se desconoce el significado clínico: *Curvularia* spp., y *Sporothrix* spp.

Deben obtenerse muestras para cultivo de hongos y otros estudios de laboratorio relevantes (serología, histopatología) antes de comenzar el tratamiento, con el fin de aislar e identificar el microorganismo causal. Puede instaurarse el tratamiento antes de disponer del resultado de los cultivos y de los otros estudios de laboratorio pero, una vez que se disponga de estos resultados, el tratamiento antiinfeccioso debe ajustarse de acuerdo con ellos.

Se han identificado muestras clínicas con sensibilidad disminuida a voriconazol. Sin embargo, las concentraciones inhibitorias mínimas elevadas no siempre se correlacionaban con el fracaso clínico observándose éxito clínico en pacientes infectados con microorganismos resistentes a otros azoles. La correlación entre la actividad *in vitro* y el resultado clínico es difícil debido a la complejidad de los pacientes estudiados en los ensayos clínicos; no se han establecido todavía los puntos de corte de voriconazol.

Experiencia clínica

En este apartado se define el resultado satisfactorio como respuesta completa o parcial.

Infecciones por *Aspergillus* - eficacia en pacientes con aspergilosis de mal pronóstico

Voriconazol presenta actividad fungicida *in vitro* frente a *Aspergillus* spp. Se demostró la eficacia y beneficio de voriconazol en la supervivencia frente a anfotericina B convencional en el tratamiento primario de la aspergilosis invasiva aguda, en un estudio abierto, randomizado y multicéntrico en 277 pacientes inmunodeprimidos tratados durante 12 semanas. Se observó una respuesta global satisfactoria (resolución completa o parcial de todos los síntomas y signos atribuibles, alteraciones radiográficas/broncoscópicas presentes al inicio del tratamiento) en el 53% de los pacientes tratados con voriconazol frente al 31% en pacientes tratados con el fármaco comparativo. La tasa de supervivencia con voriconazol en el día 84 fue superior en forma estadísticamente significativa a la obtenida con el fármaco comparativo y se demostró un beneficio estadística y clínicamente significativo a favor de voriconazol, tanto con relación al tiempo hasta el fallecimiento como al momento de abandono debido a la toxicidad.

Este estudio confirmó hallazgos de un estudio anterior, diseñado prospectivamente en donde se obtuvo un resultado positivo en los pacientes con factores de riesgo de mala evolución, incluyendo enfermedad injerto contra huésped y, en particular, infecciones cerebrales (asociadas normalmente con una mortalidad de casi el 100%).

Los estudios incluyeron aspergilosis cerebral, sinusal, pulmonar y diseminada en pacientes con trasplante de médula ósea y de órganos sólidos, neoplasias hematológicas, cáncer y SIDA.

Candidemia en pacientes no neutropénicos y otras infecciones por *Candida* en tejidos profundos

Se comparó voriconazol con el régimen de anfotericina B seguido por fluconazol en un estudio abierto y comparativo realizado en pacientes no neutropénicos con candidemia asociada a los signos clínicos de infección (Estudio 608). Los pacientes fueron randomizados en una relación 2:1 a grupos que recibieron voriconazol (n = 283) o el régimen de anfotericina B seguido por fluconazol (n = 139). Los pacientes fueron tratados con la droga de estudio randomizada durante una mediana de 15 días. En la evaluación de eficacia, la mayoría de los casos de candidemia fue causada por *C. Albicans* (46%), seguida por *C. tropicalis* (19%), *C. parapsilosis* (17%), *C. glabrata* (15%) y *C. krusei* (1%).



Un Comité de revisión de datos (DRC) independiente, cegado para el tratamiento de estudio, revisó los datos micológicos y clínicos obtenidos a partir de este estudio y produjo una evaluación de la respuesta para cada paciente. Para una respuesta exitosa se requiere que el paciente presente todas las condiciones que se describen a continuación: remisión por mejoría de todos los signos clínicos y síntomas de infección, cultivos de sangre con resultado negativo para *Candida*, áreas de tejido profundo infectado con resultado negativo para *Candida* o remisión de todos los signos de infección sin terapia antifúngica sistémica distinta de la droga del estudio. El análisis primario, que incluyó los éxitos evaluados por el DRC en un momento determinado [12 semanas después de la Finalización del tratamiento (FT)], demostró que voriconazol fue comparable con el régimen de anfotericina B seguido por fluconazol (índices de respuesta del 41% y 41%, respectivamente) para el tratamiento de la candidemia. Los pacientes que por cualquier motivo no fueron evaluados durante 12 semanas, fueron considerados fracasos del tratamiento.

En la siguiente tabla se presentan los índices generales de éxito micológico y clínico del Estudio 608, por la especie *Candida*:

Índices generales de éxito confirmados desde la FT hasta el momento del seguimiento de 12 semanas, por patógeno basal ^{a, b}

Patógeno basal	Éxito clínico y micológico (%)	
	Voriconazol	Anfotericina B → Fluconazol
<i>C. albicans</i>	46/107 (43%)	30/63 (48%)
<i>C. tropicalis</i>	17/53 (32%)	1/16 (6%)
<i>C. parapsilosis</i>	24/45 (53%)	10/19 (53%)
<i>C. glabrata</i>	12/36 (33%)	7/21 (33%)
<i>C. krusei</i>	¼	0/1

^a Un grupo reducido de pacientes presentó más de un patógeno basal. ^b Los pacientes que por cualquier motivo no fueron evaluados durante 12 semanas, fueron considerados fracasos del tratamiento.

En un análisis secundario, que incluyó la evaluación del DRC en cualquier momento (FT, o 2, 6 ó 12 semanas después de la FT), los índices de respuesta fueron del 65% para voriconazol y del 71% para el régimen de anfotericina B seguido por fluconazol.


En los Estudios 608 y 309/604 (estudio no comparativo realizado en pacientes con infecciones fúngicas invasivas que presentaron resistencia o intolerancia a otros agentes antifúngicos), se evaluó voriconazol en 35 pacientes con infecciones por *Candida* en el tejido profundo. Se observó una respuesta favorable en 4 de 7 pacientes con infecciones intraabdominales, 5 de 6 pacientes con infecciones en la pared de la vejiga y el riñón, 3 de 3 pacientes con infección de heridas o abscesos en tejido profundo, 1 de 2 pacientes con infecciones del espacio pleural/neumonía, 2 de 4 pacientes con lesiones cutáneas, 1 de 1 paciente con infección mixta intraabdominal y pulmonar, 1 de 2 pacientes con flebitis supurativa, 1 de 3 pacientes con infección hepatoesplénica, 1 de 5 pacientes con osteomielitis, 0 de 1 con infección hepática y 0 de 1 con infección del nódulo linfático cervical.

Infecciones refractarias graves por *Candida*

El estudio incluyó a 55 pacientes con infecciones sistemáticas refractarias graves por *Candida* (incluyendo candidemia, candidiasis diseminada y otras candidiasis invasivas) en las que el tratamiento antifúngico previo, en particular con fluconazol, fue ineficaz. Se observaron resultados favorables en 24 pacientes (15 respuestas completas y 9 respuestas parciales). En especies no *albicans* resistentes al fluconazol se observó un resultado favorable en 3/3 en el caso de infecciones por *C. krusei* (respuestas completas) y en 6/8 en el caso de infecciones por *C. glabrata* (5 respuestas completas, 1 respuesta parcial). Los datos de eficacia clínica estaban apoyados por datos limitados de sensibilidad.

Infecciones por *Scedosporium* y *Fusarium*

Se ha demostrado que voriconazol es eficaz frente a los siguientes patógenos fúngicos poco frecuentes: *Scedosporium* spp.: Se observó una respuesta favorable a voriconazol en 16 (6 respuestas completas, 10 respuestas parciales) de 28 pacientes con infección por *S. apiospermum* y en 2 (ambas respuestas parciales) de 7 pacientes con infección por *S. proliferans*. Además, se observó una respuesta satisfactoria en 1 de 3 pacientes con infecciones causadas por más de un microorganismo incluyendo *Scedosporium* spp.



Fusarium spp.: El tratamiento con voriconazol tuvo éxito en 7 (3 respuestas completas, 4 respuestas parciales) de 17 pacientes. De estos 7 pacientes, 3 presentaron infecciones oculares, 1 sinusal y 3 diseminadas. Otros 4 pacientes adicionales con fusariosis padecían una infección por varios microorganismos y en dos de ellos el resultado fue favorable.

La mayoría de los pacientes que recibían tratamiento con voriconazol para las infecciones raras mencionadas anteriormente habían sido intolerantes o refractarios a tratamientos antifúngicos previos.

Duración del tratamiento

En los ensayos clínicos, 561 pacientes recibieron tratamiento con voriconazol durante más de 12 semanas y 136 pacientes lo recibieron durante más de 6 meses.

Experiencia en pacientes pediátricos

Sesenta y un niños de entre 9 meses y 15 años de edad con infecciones fúngicas invasivas demostradas o probables recibieron tratamiento con voriconazol. Esta población incluyó 34 pacientes entre 2 y 12 años de edad y 20 pacientes de 12 a 15 años de edad.

La mayoría (57/61) habían recibido tratamientos antifúngicos previos que habían fracasado. En los estudios terapéuticos se incluyeron 5 pacientes de entre 12 y 15 años, y el resto de los pacientes recibieron voriconazol en los programas de uso compasivo. Las enfermedades subyacentes de estos pacientes fueron neoplasias hematológicas y anemia aplásica (27 pacientes) y enfermedad granulomatosa crónica (14 pacientes). La infección fúngica tratada con más frecuencia fue la aspergilosis (43/61; 70%).

Estudios clínicos sobre el intervalo QT

Se realizó un estudio a dosis únicas, cruzado, aleatorizado y controlado con placebo, con el fin de evaluar el efecto sobre el intervalo QT en voluntarios sanos, con tres dosis de voriconazol y una de ketoconazol administradas por vía oral. Después de la administración de dosis de 800 mg, 1200 mg y 1600 mg de voriconazol, se obtuvieron unos incrementos máximos medios ajustados a placebo en el QTc desde el inicio, de 5,1; 4,8 y 8,2 mseg, respectivamente, y de 7,0 mseg para una dosis de 800 mg de ketoconazol. De todos los grupos, ningún individuo presentó un incremento en el QTc ≥ 60 mseg desde el basal. Ningún individuo experimentó un intervalo que excediese el umbral con potencial clínicamente relevante de 500 mseg.

Propiedades Farmacocinéticas

Características farmacocinéticas generales


La farmacocinética de voriconazol ha sido descrita en voluntarios sanos, poblaciones especiales y pacientes. Durante la administración oral de 200 mg o 300 mg dos veces al día durante 14 días en pacientes con riesgo de aspergilosis (principalmente pacientes con neoplasias malignas del tejido linfático o hematopoyético), las características farmacocinéticas observadas de absorción rápida y uniforme, acumulación y farmacocinética no lineal concordaron con las observadas en los sujetos sanos.

La farmacocinética de voriconazol es no lineal debido a la saturación de su metabolismo. Al aumentar la dosis se obtienen incrementos de la exposición superiores a los proporcionales. Se estima, como media, que el incremento de la dosis por vía oral de 200 mg dos veces al día a 300 mg dos veces al día se traduce en una exposición 2,5 veces mayor (AUC_t). Cuando se administran las dosis de carga recomendadas, por vía intravenosa u oral, se alcanzan concentraciones plasmáticas próximas al estado estable en las primeras 24 horas de administración. Cuando no se administra la dosis de carga, se produce acumulación con dosis múltiples, dos veces al día, alcanzándose las concentraciones plasmáticas de voriconazol del estado estable en el día 6 en la mayoría de los sujetos.

Absorción

Voriconazol se absorbe rápida y casi completamente tras la administración oral, alcanzándose concentraciones plasmáticas máximas (C_{max}) en 1-2 horas tras la administración. La biodisponibilidad absoluta de voriconazol tras la administración oral se calcula que es del 96%. Se ha demostrado bioequivalencia entre los comprimidos de 200 mg y la suspensión oral de 40 mg/ml cuando se administra una dosis de carga 400 mg cada 12 horas, seguida de una dosis de mantenimiento de 200 mg cada 12 horas. Cuando se administran dosis múltiples de voriconazol con comidas ricas en grasas la C_{max} y el AUC_t se reducen en un 34% y 24%, respectivamente, cuando se administran comprimidos, y en un 58% y 37%, respectivamente, cuando se administran como suspensión oral.

La absorción de voriconazol no se ve afectada por los cambios del pH gástrico.



Distribución

Se calcula que el volumen de distribución de voriconazol en el estado estable es de 4,6 L/kg, lo que indica una extensa distribución en los tejidos. Se estima que la unión a proteínas plasmáticas es del 58%. Muestras de líquido cefalorraquídeo de 8 pacientes incluidos en un programa de uso compasivo presentaron concentraciones detectables de voriconazol en todos ellos.

Metabolismo

Estudios *in vitro* han demostrado que voriconazol se metaboliza a través de las isoenzimas del citocromo P450 hepático CYP2C19, CYP2C9 y CYP3A4.

La variabilidad interindividual de la farmacocinética de voriconazol es alta.

Los estudios *in vivo* indicaron que CYP2C19 participa significativamente en el metabolismo de voriconazol. Esta enzima muestra un polimorfismo genético. Por ejemplo, cabe esperar que el 15-20% de las poblaciones asiáticas sean metabolizadores lentos. En los pacientes de raza caucásica y negra, la prevalencia de metabolizadores lentos es del 3-5%. Los estudios realizados en sujetos sanos de raza caucásica y japoneses han demostrado que los metabolizadores lentos tienen, en promedio, una exposición a voriconazol (AUC_t) cuatro veces superior que los metabolizadores rápidos homocigóticos. Los sujetos metabolizadores rápidos heterocigóticos tienen en promedio una exposición dos veces superior a voriconazol que los metabolizadores rápidos homocigóticos.

El metabolito principal de voriconazol es el N-óxido, que representa un 72% de los metabolitos radiomarcados circulantes en plasma. Este metabolito presenta una actividad antifúngica mínima que no contribuye a la eficacia global de voriconazol.

Excreción

Voriconazol se elimina mediante metabolismo hepático con menos del 2% de la dosis eliminada de forma inalterada en la orina.

Tras la administración de una dosis radiomarcada de voriconazol, aproximadamente el 80% de la radioactividad se recupera en orina tras la administración intravenosa de dosis múltiples y el 83% tras la administración oral de dosis múltiples. La mayor parte (>94%) de la radioactividad total se excreta en las primeras 96 horas tras la administración tanto oral como intravenosa.

La vida media terminal de voriconazol depende de la dosis y es de aproximadamente 6 horas con 200 mg (por vía oral). Debido a la farmacocinética no lineal, la vida media terminal no resulta útil para predecir la acumulación o eliminación de voriconazol.

Relación farmacocinética-farmacodinámica

En 10 estudios terapéuticos, la mediana de las concentraciones plasmáticas media y máxima en cada sujeto fue de 2425 ng/ml (rango intercuartil 1193 a 4380 ng/ml) y 3742 ng/ml (rango intercuartil 2027 a 6302 ng/ml), respectivamente. En los estudios terapéuticos no se encontró una asociación positiva entre las concentraciones plasmáticas media, máxima o mínima de voriconazol y la eficacia.


Los análisis farmacocinéticos-farmacodinámicos de los datos de los ensayos clínicos identificaron asociaciones positivas entre las concentraciones plasmáticas de voriconazol y las alteraciones tanto de las pruebas de función hepática como de la visión.

Farmacocinética en grupos especiales de pacientes


Sexo

En un estudio de dosis múltiples administradas por vía oral, la C_{max} y el AUC_t en las mujeres sanas jóvenes fueron un 83% y un 113% más altos, respectivamente, con respecto a los varones sanos jóvenes (18-45 años de edad), después de la administración de comprimidos. En el mismo estudio, no se observaron diferencias significativas del C_{max} y el AUC_t entre los varones ancianos sanos y las mujeres ancianas sanas (≥ 65 años). En un estudio similar, luego de la administración de suspensión oral, el AUC medio para mujeres sanas jóvenes fue 45% más alto con respecto a los varones sanos jóvenes, mientras que la C_{max} media fue comparable entre ambos sexos. Las concentraciones de voriconazol en estado estable (C_{min}) observadas en mujeres fueron de 100% y 91% más altas que en hombres que recibieron comprimidos y suspensión oral, respectivamente. En el programa clínico no se realizó ajuste de dosis según el sexo. El perfil de seguridad y las concentraciones plasmáticas observados en pacientes varones y mujeres fueron similares. Por lo tanto, no es necesario ajuste de dosis según el sexo.

Ancianos



Dra. SANDRA BEATRIZ MAZA
DIRECTORA TÉCNICA
APODERADA LEGAL
PFIZER S.R.L.



En un estudio de dosis múltiples administradas por vía oral, la C_{max} y el AUC_t de varones ancianos sanos (≥ 65 años) fueron un 61% y 86% superiores, respectivamente, que la de los varones jóvenes sanos (18-45 años). No se observaron diferencias significativas en la C_{max} y el AUC_t entre las mujeres ancianas sanas (≥ 65 años) y las mujeres jóvenes sanas (18-45 años).

En los estudios terapéuticos, no se realizó ajuste de dosis según la edad. Se observó una relación entre las concentraciones plasmáticas y la edad. El perfil de seguridad de voriconazol en pacientes jóvenes y ancianos fue similar y, por lo tanto, no es necesario realizar un ajuste de dosis en los ancianos.

Población pediátrica

La dosis oral recomendada en niños se basa en un análisis farmacocinético poblacional de datos procedentes de 47 pacientes pediátricos inmunocomprometidos de 2 a <12 años de edad que fueron evaluados en un estudio farmacocinético en el que se administraban dosis múltiples de 4 y 6 mg/kg de suspensión oral dos veces al día. Una comparación entre los datos farmacocinéticos de la población pediátrica y adulta indicó que para obtener exposiciones comparables a las obtenidas en adultos tras la administración de la dosis de mantenimiento de 200 mg dos veces al día, en pacientes pediátricos se requiere 200 mg de suspensión oral dos veces al día, independientemente del peso corporal. En pacientes pediátricos hay una tendencia general a una baja biodisponibilidad con los pesos corporales más bajos y a una alta biodisponibilidad con los pesos corporales más altos (acercándose a las cifras observadas en adultos). En base al análisis farmacocinético poblacional, no se requieren ajustes de dosis en función de la edad o del peso en pacientes de 2 a <12 años de edad en el régimen posológico de 200 mg dos veces al día de suspensión oral. No está indicada la dosis de carga en pacientes pediátricos. La biodisponibilidad oral podría, sin embargo, estar limitada en pacientes pediátricos con malabsorción y con peso corporal muy bajo para su edad. En tales casos, se recomienda la administración de voriconazol intravenoso.

Insuficiencia renal

En un estudio con una dosis única oral (200 mg), en sujetos con función renal normal y alteración renal de leve (clearance de creatinina 41-60 ml/min) a grave (clearance de creatinina <20 ml/min), la alteración renal no influyó significativamente sobre la farmacocinética de voriconazol. La unión a proteínas plasmáticas de voriconazol fue similar en los sujetos con distinto grado de alteración renal. Ver POSOLOGÍA Y MODO DE ADMINISTRACIÓN y ADVERTENCIAS Y PRECAUCIONES ESPECIALES DE USO.

Insuficiencia hepática

Tras una dosis oral única (200 mg), el AUC fue un 233% más alto en sujetos con cirrosis hepática de leve a moderada (Child Pugh A y B) que en los sujetos con función hepática normal. La unión a proteínas plasmáticas de voriconazol no se vio afectada por la insuficiencia hepática.

En un estudio con dosis múltiples administradas por vía oral, el AUC_t fue similar en sujetos con cirrosis hepática moderada (Child Pugh B) a los que se administró una dosis de mantenimiento de 100 mg dos veces al día y en los sujetos con función hepática normal a los que se administraron 200 mg dos veces al día. No se dispone de datos farmacocinéticos en pacientes con cirrosis hepática grave (Child Pugh C). Ver POSOLOGÍA Y MODO DE ADMINISTRACIÓN y ADVERTENCIAS Y PRECAUCIONES ESPECIALES DE USO.

POSOLOGÍA Y MODO DE ADMINISTRACIÓN

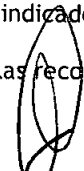
Los comprimidos recubiertos de VFEND deben tomarse una hora antes o una hora después de las comidas.

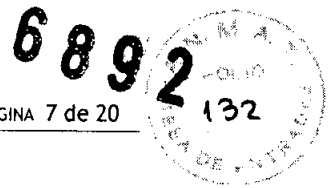
Antes del inicio y durante el tratamiento con voriconazol se deberán monitorear y corregir, siempre que sea necesario, las alteraciones electrolíticas, tales como hipotasemia, hipomagnesemia e hipocalcemia (ver ADVERTENCIAS Y PRECAUCIONES ESPECIALES DE USO).

Utilización en adultos

■ **Aspergilosis invasiva e infecciones fúngicas graves causadas por *Fusarium spp.* y *Scedosporium spp.***
El tratamiento debe iniciarse con la dosis de carga especificada de VFEND intravenoso u oral, para alcanzar concentraciones plasmáticas el Día 1 cercanas al estado estable. Dada su alta biodisponibilidad oral (96%; ver Propiedades Farmacocinéticas), cuando clínicamente esté indicado es adecuado el cambio entre la administración intravenosa y la oral.

En la tabla siguiente se proporciona información detallada sobre las recomendaciones posológicas:


Dra. SANDRA BEATRIZ MAZA
DIRECTORA TÉCNICA
APODERADA LEGAL
PFIZER S.R.L.



	Vía Intravenosa	Vía Oral	
		Pacientes con peso igual o superior a 40 kg	Pacientes con peso inferior a 40 kg
Dosis de carga (primeras 24 horas)	6 mg/kg cada 12 horas (durante las primeras 24 horas)	400 mg cada 12 horas (durante las primeras 24 horas)	200 mg cada 12 horas (durante las primeras 24 horas)
Dosis de Mantenimiento (tras las primeras 24 horas)	4 mg/kg dos veces al día	200 mg dos veces al día	100 mg dos veces al día

Ajuste de dosis

Si la respuesta del paciente es insuficiente, la dosis de mantenimiento puede aumentarse a 300 mg dos veces al día por vía oral. En los pacientes con un peso inferior a 40 kg, la dosis oral puede aumentarse a 150 mg dos veces al día.

Si los pacientes no pueden tolerar el tratamiento con estas dosis más altas (por ejemplo, 300 mg por vía oral cada 12 horas), se reducirá la dosis de mantenimiento oral gradualmente de 50 mg hasta un mínimo de 200 mg dos veces al día (o 100 mg cada 12 horas en pacientes con un peso inferior a 40 kg) como dosis de mantenimiento.

Se puede administrar fenitoína con voriconazol si la dosis de mantenimiento de voriconazol se incrementa de 200 a 400 mg por vía oral dos veces al día (de 100 mg a 200 mg por vía oral dos veces al día en pacientes con un peso inferior a 40 kg). Ver ADVERTENCIAS Y PRECAUCIONES ESPECIALES DE USO e INTERACCIÓN CON OTROS MEDICAMENTOS Y OTRAS FORMAS DE TRATAMIENTO.

Se puede administrar rifabutina con voriconazol si la dosis de mantenimiento de voriconazol se aumenta de 200 a 350 mg por vía oral dos veces por día (de 100 mg a 200 mg por vía oral dos veces al día en pacientes con un peso inferior a 40 kg). Ver ADVERTENCIAS Y PRECAUCIONES ESPECIALES DE USO e INTERACCIÓN CON OTROS MEDICAMENTOS Y OTRAS FORMAS DE TRATAMIENTO.

Se puede administrar efavirenz con voriconazol si la dosis de mantenimiento de voriconazol se aumenta a 400 mg cada 12 horas y la dosis de efavirenz se reduce al 50%, es decir, a 300 mg una vez al día. Cuando el tratamiento con voriconazol se interrumpa, debe restablecerse la dosis inicial de efavirenz (ver ADVERTENCIAS Y PRECAUCIONES ESPECIALES DE USO e INTERACCIÓN CON OTROS MEDICAMENTOS Y OTRAS FORMAS DE TRATAMIENTO).

La duración del tratamiento depende de la respuesta clínica y micológica del paciente.

■ **Candidemia en pacientes no neutropénicos y en las siguientes infecciones por *Candida*: infecciones cutáneas generalizadas e infecciones abdominales, renales, de la pared de la vejiga y de heridas**

Para el tratamiento de la candidemia en pacientes no neutropénicos y otras infecciones por *Candida* en tejido profundo, el régimen posológico recomendado es una dosis de ataque de 6 mg/kg administrada cada 12 hs durante las primeras 24 horas, seguida por una dosis de mantenimiento de 3-4 mg/kg administrada cada 12 hs o 200 mg administrados por vía oral cada 12 horas.

En los ensayos clínicos, los pacientes con candidemia recibieron 3 mg/kg cada 12 hs como terapia primaria, mientras que los pacientes con otras infecciones por *Candida* en tejido profundo recibieron 4 mg/kg como terapia de rescate. La dosis adecuada debe conformarse a la gravedad y naturaleza de la infección.

Los pacientes deben ser tratados durante un mínimo de 14 días contados a partir de la remisión de los síntomas o del último cultivo positivo, lo que sea posterior.

■ **Candidiasis esofágica**

Para el tratamiento de candidiasis esofágica se deben usar formas farmacéuticas orales de VFEND.

El régimen de dosis recomendado es una administración oral de 200 mg cada 12 horas para pacientes que pesan 40 kg o más. Los pacientes adultos que pesen menos de 40 kg deben recibir una dosis oral de 100 mg cada 12 horas. Los pacientes deben ser tratados por un mínimo de 14 días y por lo menos 7 días después de la desaparición de los síntomas.

Dra. SANDRA BEATRIZ MAZA
DIRECTORA TÉCNICA
APODERADA LEGAL
PFIZER S.R.L.



Utilización en ancianos

No es necesario el ajuste de dosis en los pacientes ancianos.

Utilización en pacientes con insuficiencia renal

La alteración renal no influye en la farmacocinética de voriconazol administrado por vía oral. Por lo tanto, no es necesario ajustar la dosis en pacientes con alteración renal de leve a grave.

Voriconazol es hemodializado con un clearance de 121 ml/min. Una sesión de hemodiálisis de 4 horas no elimina una cantidad suficiente de voriconazol como para justificar un ajuste de la dosis.

Utilización en pacientes con insuficiencia hepática

No es necesario ajustar la dosis en pacientes con alteración hepática aguda, manifestada por un aumento de los valores de las pruebas de función hepática (ALAT, ASAT) (si bien, se recomienda un monitoreo continuo de las pruebas de la función hepática por si hubiera elevaciones posteriores).

Se recomienda utilizar las pautas normales de dosis de carga pero reducir a la mitad las dosis de mantenimiento en los pacientes con cirrosis hepática de leve a moderada (Child Pugh A y B) en tratamiento con VFEND.

El uso de VFEND no ha sido estudiado en pacientes con cirrosis hepática crónica grave (Child-Pugh C).

Se ha asociado VFEND con elevaciones de las pruebas de la función hepática y signos clínicos de daño hepático, como ictericia, y sólo debe usarse en pacientes con alteración hepática grave si el beneficio es superior al riesgo potencial. Los pacientes con alteración hepática grave deben ser controlados cuidadosamente por si hubiese toxicidad farmacológica (ver REACCIONES ADVER SAS).

Utilización en niños

VFEND está indicado en niños para los siguientes tratamientos:

- Aspergilosis invasiva,
- Infecciones fúngicas graves causadas por *Fusarium spp.* y *Scedosporium spp.*,
- Candidemia en pacientes no neutropénicos y en las siguientes infecciones por *Candida*: infecciones cutáneas generalizadas e infecciones abdominales, renales, de la pared de la vejiga y de heridas.

VFEND no está recomendado para su uso en niños menores de 2 años debido a que los datos de seguridad y eficacia son insuficientes (ver REACCIONES ADVER SAS y Propiedades Farmacodinámicas).

El régimen de dosis de mantenimiento recomendado en pacientes pediátricos de 2 a <12 años es el siguiente:

	Vía Intravenosa+	Vía Oral++
Dosis de carga	No se recomienda dosis de carga ni por vía oral ni intravenosa	
Dosis de mantenimiento	7 mg/kg dos veces al día	200 mg dos veces al día

+Basado en un análisis farmacocinético poblacional en 82 pacientes inmunocomprometidos de 2 a <12 años de edad

++Basado en un análisis farmacocinético poblacional en 47 pacientes inmunocomprometidos de 2 a <12 años de edad

No se ha estudiado el uso en pacientes pediátricos de 2 a <12 años de edad con insuficiencia hepática o renal (ver REACCIONES ADVER SAS y Propiedades Farmacocinéticas).

Estas recomendaciones posológicas pediátricas están basadas en estudios en los que se administró VFEND en forma de polvo para suspensión oral. La bioequivalencia entre el polvo para suspensión oral y los comprimidos no se ha investigado en la población pediátrica. La absorción de los comprimidos podría ser diferente en la población pediátrica en comparación con los adultos debido a que el tiempo de tránsito gastrointestinal es más corto en la población pediátrica.

Adolescentes (12 a 16 años de edad): La dosificación deberá ser como la de los adultos.

CONTRAINDICACIONES

Dra. SANDRA BEATRIZ MAZA
DIRECTORA TÉCNICA
APODERADA LEGAL
PFIZER S.R.L.



VFEND está contraindicado en pacientes con hipersensibilidad conocida a voriconazol o a cualquiera de los excipientes.

Está contraindicada la administración concomitante de sustratos de CYP3A4, terfenadina, astemizol, cisapride, pimozida o quinidina con voriconazol ya que el incremento de las concentraciones plasmáticas de estos fármacos puede conducir a la prolongación del intervalo QTc y casos poco frecuentes de *torsades de pointes*. Ver INTERACCIÓN CON OTROS MEDICAMENTOS Y OTRAS FORMAS DE TRATAMIENTO.

Está contraindicada la administración concomitante de voriconazol con rifampicina, carbamazepina y fenobarbital ya que es probable que estos fármacos reduzcan las concentraciones plasmáticas de voriconazol de forma significativa. Ver INTERACCIÓN CON OTROS MEDICAMENTOS Y OTRAS FORMAS DE TRATAMIENTO.

Está contraindicada la administración concomitante de alcaloides ergotamínicos (ergotamina, dihidroergotamina), los cuales son sustratos del CYP3A4, ya que el incremento de las concentraciones plasmáticas de estos fármacos puede provocar ergotismo. Ver INTERACCIÓN CON OTROS MEDICAMENTOS Y OTRAS FORMAS DE TRATAMIENTO.

Está contraindicada la administración concomitante de voriconazol y sirolimus, ya que es probable que voriconazol incremente las concentraciones plasmáticas de sirolimus de forma significativa. Ver INTERACCIÓN CON OTROS MEDICAMENTOS Y OTRAS FORMAS DE TRATAMIENTO.

Está contraindicada la administración concomitante de voriconazol con altas dosis de ritonavir (400 mg o más, dos veces al día) porque el ritonavir disminuyó significativamente las concentraciones plasmáticas de voriconazol a estas dosis, en sujetos sanos (ver INTERACCIÓN CON OTROS MEDICAMENTOS Y OTRAS FORMAS DE TRATAMIENTO, para dosis inferiores, ver ADVERTENCIAS Y PRECAUCIONES ESPECIALES DE USO).

Está contraindicado el uso concomitante de voriconazol con la hierba de San Juan (ver INTERACCIÓN CON OTROS MEDICAMENTOS Y OTRAS FORMAS DE TRATAMIENTO).

ADVERTENCIAS Y PRECAUCIONES ESPECIALES DE USO

Hipersensibilidad: Se recomienda tener precaución al prescribir VFEND a pacientes que hayan presentado reacciones de hipersensibilidad a otros compuestos azólicos. Ver REACCIONES ADVERSAS.

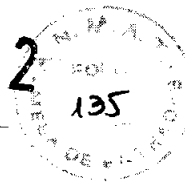
Cardiovascular: Se ha asociado prolongación del intervalo QT con algunos azoles, incluyendo voriconazol. Raramente, se han reportado casos de *torsades de pointes* en pacientes que recibían voriconazol y que presentaban factores de riesgo, tales como antecedentes de tratamiento con quimioterapia cardiotoxica, cardiomiopatía, hipopotasemia y medicación concomitante que podría haber contribuido a la aparición de estos casos. Voriconazol deberá ser administrado con precaución a pacientes en situaciones potencialmente proarrítmicas tales como:

- Prolongación del intervalo QT adquirida o congénita
- Cardiomiopatía, en particular cuando está presente una insuficiencia cardíaca
- Bradicardia sinusal
- Arritmias asintomáticas
- Medicación concomitante de la que se conoce que prolongue el intervalo QT

Antes del inicio y durante el tratamiento con voriconazol se deberán monitorear y corregir, siempre que sea necesario, las alteraciones electrolíticas, tales como hipopotasemia, hipomagnesemia e hipocalcemia (ver POSOLOGÍA Y MODO DE ADMINISTRACIÓN). Se ha realizado un estudio en voluntarios sanos, en el que se examinó el efecto sobre el intervalo QT del tratamiento con voriconazol a dosis únicas de hasta 4 veces la dosis diaria habitual. Ningún individuo experimentó un intervalo que excediese el umbral con potencial clínicamente relevante de 500 mseg, (ver PROPIEDADES FARMACOLÓGICAS, Propiedades Farmacodinámicas).

Toxicidad hepática: En los ensayos clínicos se han comunicado casos infrecuentes de reacciones hepáticas graves durante el tratamiento con VFEND (incluyendo hepatitis clínica, colestasis y falla hepática fulminante, incluyendo fallecimientos). Los casos de reacciones hepáticas tuvieron lugar principalmente en pacientes con patologías graves subyacentes (predominantemente neoplasias hematológicas). Ha habido reacciones hepáticas transitorias, incluyendo hepatitis e ictericia, en pacientes sin ningún otro factor de riesgo identificable. La disfunción hepática generalmente ha sido reversible tras la suspensión del tratamiento. Ver REACCIONES ADVERSAS.

Control de la función hepática: Los pacientes al comienzo del tratamiento con voriconazol y los pacientes que presenten alteraciones de las pruebas de función hepática durante el tratamiento con VFEND deben ser



controlados rutinariamente por si se desarrollara una alteración hepática más grave. El control del paciente deberá incluir una evaluación analítica de la función hepática (concretamente, pruebas de la función hepática y bilirrubina). Debe considerarse la suspensión del tratamiento con VFEND si existen signos y síntomas clínicos compatibles con el desarrollo de una enfermedad hepática. El control de la función hepática debe realizarse tanto en adultos como en niños.

Eventos adversos visuales: Han habido reportes de eventos adversos visuales prolongados, que incluyen visión borrosa, neuritis óptica y papiledema (ver REACCIONES ADVERSAS).

Eventos adversos renales: Se ha observado insuficiencia renal aguda en pacientes gravemente enfermos en tratamiento con VFEND. Los pacientes que están siendo tratados con voriconazol suelen ser tratados al mismo tiempo con otras medicaciones nefrotóxicas y tienen patologías concurrentes que pueden ocasionar la disminución de la función renal. Ver REACCIONES ADVERSAS.

Control de la función renal: Los pacientes deben ser controlados por si se produjese alteración de la función renal. Deberá realizarse una evaluación analítica, concretamente de creatinina sérica.

Control de la función pancreática: Se debe controlar cuidadosamente la función pancreática durante el tratamiento con VFEND en los pacientes con factores de riesgo de pancreatitis aguda (por ejemplo, quimioterapia reciente, trasplante de células madre hematopoyéticas), especialmente en niños. En estos casos, puede considerarse el monitoreo de amilasa sérica y/o lipasa.

Reacciones dermatológicas: Durante el tratamiento con VFEND, algunos pacientes han presentado excepcionalmente reacciones cutáneas exfoliativas, como síndrome de Stevens-Johnson. Si los pacientes presentan una erupción cutánea, deben ser controlados cuidadosamente y si las lesiones progresan debe suspenderse el tratamiento con VFEND. Además, se ha asociado el uso de VFEND con reacciones cutáneas de fotosensibilidad especialmente durante tratamientos prolongados. Se recomienda que se informe a los pacientes para que eviten la exposición a la luz solar durante el tratamiento.

Uso en pediatría: No se ha establecido la eficacia y la seguridad en niños menores de dos años (ver REACCIONES ADVERSAS y Propiedades Farmacodinámicas). Voriconazol está indicado en pacientes pediátricos de dos años de edad o mayores. Debería monitorearse la función hepática tanto en niños como en adultos. La biodisponibilidad oral podría estar limitada en pacientes pediátricos de 2 a <12 años de edad con malabsorción y con peso corporal muy bajo para su edad. En ese caso, se recomienda la administración de voriconazol intravenoso.

Opiáceos de acción corta (sustrato de CYP3A4): Cuando se coadministran con voriconazol, se debe considerar una reducción en la dosis de alfentanil y otros opiáceos de corta duración similares en estructura al alfentanil y a los metabolizados por CYP3A4 (por ejemplo el fentanilo y el sulfentanil) (ver INTERACCIÓN CON OTROS MEDICAMENTOS Y OTRAS FORMAS DE TRATAMIENTO). Puede ser necesario un período mayor de monitoreo respiratorio, cuando el alfentanil se coadministra con voriconazol, debido a que la vida media del alfentanil se prolonga hasta 4 veces más.

Fenitoína (sustrato del CYP2C9 y potente inductor del CYP450): Se recomienda monitorear cuidadosamente las concentraciones de fenitoína cuando se administra de forma concomitante con voriconazol. Debe evitarse el uso concomitante de voriconazol y fenitoína a menos que el beneficio sea superior al riesgo. Ver INTERACCIÓN CON OTROS MEDICAMENTOS Y OTRAS FORMAS DE TRATAMIENTO.

Rifabutina (inductor del CYP450): Se recomienda monitorear cuidadosamente el recuento total de células sanguíneas y los eventos adversos a rifabutina (p.ej.: uveitis) cuando se administra rifabutina de forma concomitante con voriconazol. Debe evitarse el uso concomitante de voriconazol y rifabutina a menos que el beneficio sea superior al riesgo. Ver INTERACCIÓN CON OTROS MEDICAMENTOS Y OTRAS FORMAS DE TRATAMIENTO.

Metadona (sustrato del CYP3A4): Se recomienda un monitoreo frecuente de los eventos adversos y la toxicidad relacionadas con metadona, incluyendo la prolongación del QTc, cuando se administra concomitantemente con voriconazol, puesto que se incrementan los niveles de metadona tras la



coadministración de voriconazol. Puede ser necesaria una reducción de la dosis de metadona (ver INTERACCIÓN CON OTROS MEDICAMENTOS Y OTRAS FORMAS DE TRATAMIENTO).

Ritonavir (potente inductor de la CYP450; inhibidor y sustrato de la CYP3A4): Debe evitarse la administración concomitante de voriconazol y dosis bajas de ritonavir (100 mg dos veces al día), a menos que el balance riesgo/beneficio justifique el uso de voriconazol (ver INTERACCIÓN CON OTROS MEDICAMENTOS Y OTRAS FORMAS DE TRATAMIENTO, para dosis más altas de ritonavir, ver CONTRAINDICACIONES).

Efavirenz (inductor de la CYP450; inhibidor y sustrato de la CYP3A4): Cuando el voriconazol es administrado en forma concomitante con efavirenz, la dosis de voriconazol debe ser aumentada a 400 mg dos veces al día y la de efavirenz debe ser disminuida a 300 mg una vez al día (ver POSOLOGÍA Y MODO DE ADMINISTRACIÓN e INTERACCIÓN CON OTROS MEDICAMENTOS Y OTRAS FORMAS DE TRATAMIENTO).

Los comprimidos de VFEND contienen lactosa y no deberán administrarse a pacientes con problemas hereditarios raros de intolerancia a galactosa, deficiencia de Lapp lactasa o malabsorción de glucosa-galactosa.

INTERACCIÓN CON OTROS MEDICAMENTOS Y OTRAS FORMAS DE TRATAMIENTO

Salvo que se especifique lo contrario, los estudios de interacción farmacológica han sido realizados en varones sanos utilizando dosis múltiples por vía oral de 200 mg de voriconazol administrado dos veces al día hasta alcanzar el estado estable. Estos resultados son relevantes para otras poblaciones y vías de administración.

Este apartado se refiere a los efectos de otros fármacos sobre voriconazol, los efectos de voriconazol sobre otros fármacos y los que ocurran en ambos sentidos. Las interacciones en los dos primeros casos se presentan en el siguiente orden: contraindicaciones, aquellas que precisen ajuste de dosis y un control clínico y/o biológico cuidadoso y finalmente, aquellas que no presenten interacción farmacocinética significativa pero que pueden ser de interés desde el punto de vista clínico en este campo terapéutico.

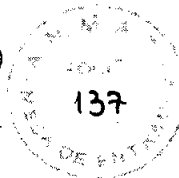
Efectos de otros medicamentos sobre voriconazol

Voriconazol se metaboliza por las isoenzimas del citocromo P450, CYP2C19, CYP2C9 y CYP3A4. Los inhibidores o inductores de estas isoenzimas pueden aumentar o disminuir, respectivamente, las concentraciones plasmáticas de voriconazol.

Rifampicina (inductor del CYP450): La administración de rifampicina (600 mg una vez al día) disminuyó la C_{max} (concentración plasmática máxima) y el AUC_t (área bajo la curva de concentración plasmática frente al tiempo en un intervalo de dosis) de voriconazol en un 93% y 96%, respectivamente. La administración concomitante de voriconazol y rifampicina está contraindicada. Ver CONTRAINDICACIONES.

Ritonavir (potente inductor del CYP450; inhibidor y sustrato del CYP3A4): El efecto de la administración de voriconazol oral (200 mg dos veces al día) junto con altas dosis (400 mg) y dosis bajas (100 mg) de ritonavir oral fue investigado en dos estudios separados realizado en voluntarios sanos. Las dosis altas de ritonavir (400 mg dos veces al día) disminuyeron la C_{max} en estado estable y el AUC_t del voriconazol oral con un promedio de 66% y 82%, mientras que las dosis bajas de ritonavir (100 mg dos veces al día) disminuyeron la C_{max} y el AUC_t del voriconazol en un promedio de 24% y 39%, respectivamente. La administración de voriconazol no tuvo un efecto significativo sobre la media de la C_{max} y de la AUC_t del ritonavir en el estudio realizado con la dosis alta, aunque se observó una disminución menor de la C_{max} en estado estable y el AUC_t del ritonavir con un promedio de 25% y 13%, respectivamente, en el estudio de interacción de dosis baja de ritonavir. En cada uno de los estudios de interacción del ritonavir se identificó un sujeto atípico con niveles elevados de voriconazol. Está contraindicada la coadministración del voriconazol con dosis altas de ritonavir (400 mg y más, dos veces al día). Debe evitarse la administración del voriconazol junto con dosis bajas de ritonavir (100 mg dos veces al día), a menos que una evaluación del riesgo/beneficio del paciente justifique el uso de voriconazol (ver CONTRAINDICACIONES y ADVERTENCIAS Y PRECAUCIONES ESPECIALES DE USO).

Dra. SANDRA BEATRIZ MAZA
DIRECTORA TÉCNICA
APODERADA LEGAL
PFIZER S.R.L.



Carbamazepina y fenobarbital (potentes inductores del CYP450): Aunque no se ha estudiado, es probable que carbamazepina o fenobarbital disminuyan significativamente las concentraciones plasmáticas de voriconazol. La administración de voriconazol con carbamazepina y fenobarbital está contraindicada Ver CONTRAINDICACIONES.

Cimetidina (inhibidor no específico del CYP450 y aumenta el pH gástrico): La administración de cimetidina (400 mg dos veces al día) aumentó la C_{max} y el AUC_t de voriconazol en un 18% y 23%, respectivamente. No se recomienda ajustar la dosis de voriconazol.

Ranitidina (aumenta el pH gástrico): La administración de ranitidina (150 mg dos veces al día) no tuvo efectos significativos sobre la C_{max} y el AUC_t de voriconazol.

Antibióticos macrólidos: La administración de eritromicina (inhibidor del CYP3A4, 1 g dos veces al día) y azitromicina (500 mg una vez al día) no tuvo efectos significativos sobre la C_{max} y el AUC_t de voriconazol.

Hierba de San Juan (inductor del CYP450; inductor de la gp-P): En un ensayo clínico en voluntarios sanos, se observó que la hierba de San Juan (*Hypericum perforatum*) producía un corto efecto inhibitorio inicial, seguido de una inducción del metabolismo de voriconazol. Después de 15 días de tratamiento con la hierba de San Juan (300 mg tres veces al día), los niveles plasmáticos tras una dosis única de 400 mg de voriconazol disminuyeron en un 40-60%. Por tanto, está contraindicado el uso concomitante de voriconazol con la hierba de San Juan (ver CONTRAINDICACIONES).

Efectos de voriconazol sobre otros medicamentos

Voriconazol inhibe la actividad de las isoenzimas del citocromo P450, CYP2C19, CYP2C9 y CYP3A4. Por lo tanto, es posible que voriconazol aumente las concentraciones plasmáticas de los fármacos que se metabolizan a través de estas isoenzimas CYP450.

El voriconazol debe ser administrado con precaución en los pacientes que estén recibiendo medicación concomitante que prolongue el intervalo QT. Cuando también exista la posibilidad de que el voriconazol aumente los niveles plasmáticos de sustancias metabolizadas por las isoenzimas CYP3A4 (por ejemplo, ciertos antihistaminas, quinidina, cisapride, pimozida) está contraindicada la coadministración (ver debajo y CONTRAINDICACIONES).

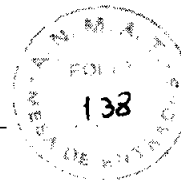
Terfenadina, astemizol, cisapride, pimozida y quinidina (sustratos del CYP3A4): Aunque no se ha estudiado, la administración concomitante de voriconazol con terfenadina, astemizol, cisapride, pimozida o quinidina está contraindicada, puesto que el aumento de las concentraciones plasmáticas de estos fármacos puede producir una prolongación del intervalo QTc y la aparición ocasional de *torsades de pointes*. Ver CONTRAINDICACIONES.

Sirolimus (sustrato del CYP3A4): Voriconazol incrementó la C_{max} y el AUC_t de sirolimus (dosis única de 2 mg) en un 556% y 1014%, respectivamente. Está contraindicada la administración concomitante de voriconazol y sirolimus. Ver CONTRAINDICACIONES.

Alcaloides ergotamínicos (sustratos del CYP3A4): Aunque no se ha estudiado, voriconazol puede incrementar las concentraciones plasmáticas de alcaloides ergotamínicos (ergotamina y dihidroergotamina) y provocar ergotismo. Está contraindicada la administración concomitante de voriconazol y alcaloides ergotamínicos. Ver CONTRAINDICACIONES.

Ciclosporina (sustrato del CYP3A4): En pacientes receptores de trasplante renal estabilizados, el tratamiento con voriconazol aumentó la C_{max} y el AUC_t de ciclosporina al menos en un 13% y 70%, respectivamente. Cuando se inicia el tratamiento con voriconazol en un paciente que ya recibe tratamiento con ciclosporina, se recomienda disminuir a la mitad la dosis de ciclosporina y monitorear cuidadosamente las concentraciones de ciclosporina. Se han asociado niveles altos de ciclosporina con nefrotoxicidad. Cuando se suspenda el tratamiento con voriconazol, deben controlarse cuidadosamente las concentraciones de ciclosporina y aumentarse la dosis según sea necesario.

Dra. SANDRA BEATRIZ MAZA
DIRECTORA TÉCNICA
APODERADA LEGAL
PFIZER S.R.L.



Metadona (sustrato del CYP3A4): La coadministración de voriconazol (400 mg dos veces al día durante 1 día, seguido de 200 mg dos veces al día durante cuatro días) en sujetos que recibieron una dosis de mantenimiento de metadona (32-100 mg una vez al día) aumentó la C_{max} y el AUC_t de la R-metadona farmacológicamente activa un 31% y 47% respectivamente, mientras que la C_{max} y el AUC_t del enantiómero-S incrementaron en aproximadamente el 65% y 103%, respectivamente. Las concentraciones plasmáticas de voriconazol durante la administración concomitante de metadona resultaron comparables a los niveles de voriconazol (datos históricos) en sujetos sanos sin ninguna medicación concomitante. Se recomienda un monitoreo frecuente durante la administración concomitante de las reacciones adversas y la toxicidad relacionadas con el aumento de las concentraciones plasmáticas de metadona, incluyendo la prolongación del QT. Puede ser necesaria una reducción de la dosis de metadona.

Opiáceos de acción corta (sustrato de CYP3A4): La administración en estado estable del voriconazol oral, aumento la AUC_t de una dosis única de alfentanil 6 veces más. Cuando se coadministran con voriconazol, se debe considerar la reducción de la dosis del alfentanil y otros opiáceos de acción corta similares en estructura al alfentanil y metabolizados por CYP3A4 (por ejemplo, fentanilo y sulfentanil).

Tacrolimus (sustrato del CYP3A4): Voriconazol aumentó la C_{max} y el AUC_t (área bajo la curva de concentración frente al tiempo hasta la última determinación cuantificable) de tacrolimus (0,1 mg/kg en dosis única) en un 117% y 221%, respectivamente. Cuando se inicia el tratamiento con voriconazol en un paciente que ya recibe tacrolimus, se recomienda disminuir a la tercera parte la dosis original de tacrolimus y monitorear cuidadosamente las concentraciones de tacrolimus. Se han asociado niveles altos de tacrolimus con nefrotoxicidad. Cuando se suspenda el tratamiento con voriconazol, deben monitorearse cuidadosamente las concentraciones de tacrolimus y aumentarse la dosis según sea necesario.

Anticoagulantes orales:

Warfarina (sustrato CYP2C9): La administración concomitante de voriconazol (300 mg dos veces al día) con warfarina (30 mg en dosis única) aumentó el tiempo máximo de protrombina en un 93%. Se recomienda controlar cuidadosamente el tiempo de protrombina si se administran concomitantemente warfarina y voriconazol.

Otros anticoagulantes orales p.ej.: fenprocumon, acenocumarol (sustratos del CYP2C9, CYP3A4): Aunque no se ha estudiado, voriconazol puede incrementar las concentraciones plasmáticas de los anticoagulantes tipo cumarínico y, por lo tanto, puede causar un incremento en el tiempo de protrombina. En pacientes que reciben anticoagulantes tipo cumarínico simultáneamente con voriconazol deberá controlarse cuidadosamente el tiempo de protrombina a intervalos cortos y ajustar la dosis del anticoagulante de acuerdo a éste.

Sulfonilureas (sustratos del CYP2C9): Aunque no se ha estudiado, voriconazol puede aumentar los niveles plasmáticos de las sulfonilureas (p.ej.: tolbutamida, glipizida y gliburida) y producir, por lo tanto, hipoglucemia. Durante la administración concomitante con estos fármacos se recomienda un control estrecho de la glucemia.

Estatinas (sustratos del CYP3A4): Aunque no se ha estudiado clínicamente, se ha comprobado que voriconazol inhibe el metabolismo de lovastatina *in vitro* (microsomas hepáticos humanos). Por lo tanto, es probable que voriconazol aumente los niveles plasmáticos de las estatinas que se metabolizan por el CYP3A4. Se recomienda considerar un ajuste de la dosis de estatinas durante la administración concomitante. Se han asociado concentraciones elevadas de estatinas con rabdomiólisis.

Benzodiazepinas (sustratos del CYP3A4): Aunque no se ha estudiado clínicamente, se ha observado que voriconazol inhibe el metabolismo de midazolam *in vitro* (microsomas hepáticos humanos). Por lo tanto, es probable que voriconazol aumente los niveles plasmáticos de benzodiazepinas que sean metabolizadas por el CYP3A4 (midazolam y triazolam) y prolongue el efecto sedante. Se recomienda considerar un ajuste de la dosis de las benzodiazepinas durante la administración concomitante.

Alcaloides de la vinca (sustratos del CYP3A4): Aunque no se ha estudiado, voriconazol puede aumentar los niveles plasmáticos de los alcaloides de la vinca (p. ej.: vincristina y vinblastina) y producir neurotoxicidad.

Dra. SANDRA BEATRIZ MAZA
DIRECTORA TÉCNICA
APODERADA LEGAL
PFIZER S.R.L.

Prednisolona (sustrato CYP3A4): Voriconazol aumentó la C_{max} y el AUC_t de prednisolona (dosis única de 60 mg) alrededor de un 11% y 34%, respectivamente. No se recomienda realizar ajuste de dosis.

Digoxina (transporte mediado por la P-glicoproteína): Voriconazol no tuvo ningún efecto significativo sobre la C_{max} y el AUC_t de digoxina (0,25 mg una vez al día).

Acido micofenólico (sustrato de la UDP-glucuronil transferasa): Voriconazol no tuvo efecto sobre la C_{max} y el AUC_t del ácido micofenólico (dosis única de 1 g).

AINEs (sustratos del CYP2C9): Voriconazol aumentó la C_{max} y el AUC de ibuprofeno (dosis única de 400 mg) en un 20% y en un 100%, respectivamente. Voriconazol aumentó la C_{max} y el AUC de diclofenac (dosis única de 50 mg) en un 114% y un 78%, respectivamente. Se recomienda monitorear los eventos adversos y la toxicidad relacionados con los AINEs. Puede ser necesario ajustar la dosis de los AINEs.

Interacciones bidireccionales

Fenitoína (sustrato del CYP2C9 y potente inductor del CYP450): Debe evitarse la administración concomitante con voriconazol y fenitoína a menos que el beneficio sea superior al riesgo.

La administración de fenitoína (300 mg una vez al día) disminuyó la C_{max} y el AUC_t de voriconazol en un 49% y 69%, respectivamente. La administración de voriconazol (400 mg dos veces al día, ver POSOLOGÍA Y MODO DE ADMINISTRACIÓN) aumentó la C_{max} y el AUC_t de fenitoína (300 mg una vez al día) alrededor de un 67% y un 81%, respectivamente. Se recomienda realizar un control cuidadoso de las concentraciones plasmáticas de fenitoína cuando se administre junto con voriconazol.

Se puede administrar fenitoína con voriconazol si la dosis de mantenimiento de voriconazol se aumenta a 5 mg/kg por vía intravenosa dos veces al día o de 200 mg a 400 mg por vía oral dos veces al día (de 100 mg a 200 mg administrados por vía oral dos veces al día en pacientes con un peso inferior a 40 kg). Ver POSOLOGÍA Y MODO DE ADMINISTRACIÓN.

Rifabutin (inductor del CYP450): Debe evitarse la administración concomitante de voriconazol y rifabutin a menos que el beneficio sea superior al riesgo.

Rifabutin (300 mg una vez al día) disminuyó la C_{max} y el AUC_t de voriconazol a la dosis de 200 mg dos veces al día en un 69% y un 78%, respectivamente. Durante la administración concomitante con rifabutin, la C_{max} y el AUC_t de voriconazol a la dosis de 350 mg dos veces al día fueron un 96% y un 68% respecto a los niveles alcanzados cuando se administró sólo a la dosis de 200 mg dos veces al día. La C_{max} y el AUC_t de voriconazol a la dosis de 400 mg dos veces al día fueron un 104% y un 87% más altos, respectivamente, en comparación con los valores obtenidos con la administración aislada de voriconazol a la dosis de 200 mg dos veces al día. Voriconazol a una dosis de 400 mg dos veces al día incrementó la C_{max} y el AUC_t de rifabutin en un 195% y un 331%, respectivamente.

Si la administración concomitante de rifabutin y voriconazol está justificada, la dosis de mantenimiento de voriconazol se puede incrementar a 5 mg/kg por vía intravenosa, dos veces al día, o de 200 mg a 350 mg por vía oral, dos veces al día (de 100 mg a 200 mg por vía oral, dos veces al día en pacientes con peso inferior a 40 kg) (ver POSOLOGÍA Y MODO DE ADMINISTRACIÓN). Se recomienda controlar cuidadosamente el recuento total de células sanguíneas y los eventos adversos a rifabutin (p.ej.: uveitis) cuando se administra concomitantemente rifabutin con voriconazol.

Omeprazol (inhibidor del CYP2C19; sustrato del CYP2C19 y CYP3A4): La administración de omeprazol (40 mg una vez al día) aumentó la C_{max} y el AUC_t de voriconazol en un 15% y un 41%, respectivamente. No se recomienda el ajuste de dosis de voriconazol.

La administración de voriconazol aumentó la C_{max} y el AUC_t de omeprazol en un 116% y 280%, respectivamente. Cuando se inicia el tratamiento con voriconazol en pacientes que ya reciben omeprazol, se recomienda reducir a la mitad la dosis de omeprazol.

Voriconazol también puede inhibir el metabolismo de otros inhibidores de la bomba de protones que son sustratos del CYP2C19.

Anticonceptivos orales: La coadministración de voriconazol con un anticonceptivo oral (1 mg de noretisterona y 0,035 mg de etinilestradiol; una vez al día) en mujeres sanas provocó incrementos de la C_{max} y AUC_t del etinilestradiol (36% y 61%, respectivamente) y de la noretisterona (15% y 53%, respectivamente).



La C_{max} y AUC_t del voriconazol aumentaron en un 14% y 46%, respectivamente. Se espera que los niveles de voriconazol vuelvan a los valores basales durante la semana en la que no se administra el anticonceptivo. Como la relación entre la noretisterona y etinilestradiol permaneció similar durante la interacción con el voriconazol, su actividad de anticoncepción probablemente no estaría afectada. Aunque no se observó aumento de la incidencia de eventos adversos relacionados con la hormona durante el ensayo clínico de interacciones, los niveles más altos de estrógeno y progestágeno podrían producir principalmente náuseas y alteraciones menstruales. No se han estudiado otros anticonceptivos orales que contengan dosis diferentes a las de 1 mg de noretisterona y 0,035 mg de etinilestradiol.

Indinavir (sustrato e inhibidor del CYP3A4): La administración de indinavir (800 mg tres veces al día) no tuvo efectos significativos sobre la C_{max} , C_{min} y el AUC_t de voriconazol.

La administración de voriconazol no tuvo efectos significativos sobre la C_{max} y el AUC_t de indinavir (800 mg tres veces al día).

Efavirenz (inhibidor de la transcriptasa inversa no nucleósido) (inductor del CYP450; sustrato e inhibidor del CYP3A4): Dosis estándar de efavirenz y dosis estándar de voriconazol no deben ser coadministradas. Una vez alcanzado el estado estable en sujetos sanos (400 mg oral una vez al día), efavirenz disminuyó la C_{max} en estado estable y AUC_t de voriconazol en un promedio de 61% y 77%, respectivamente. En el mismo estudio, voriconazol, una vez alcanzado el estado estable (400 mg por vía oral cada 12 hs durante 1 día, luego 200 mg por vía oral cada 12 hs durante 8 días) en sujetos sanos, aumentó la C_{max} en estado estable y el AUC_t de efavirenz en un promedio de 38% y 44%, respectivamente.

En un estudio independiente en voluntarios sanos, con dosis de 300 mg de voriconazol dos veces al día en combinación con dosis bajas de efavirenz (300 mg una vez al día) no se alcanzó una exposición suficiente a voriconazol.


Tras la administración de 400 mg de voriconazol dos veces al día con 300 mg de efavirenz por vía oral una vez al día, en voluntarios sanos, el AUC_t de voriconazol disminuyó en un 7%, y la C_{max} se incrementó en un 23%, en comparación con los valores alcanzados cuando se administra 200 mg de voriconazol dos veces al día sin efavirenz. (El AUC_t de efavirenz aumentó en un 17% y la C_{max} fue equivalente en comparación con los valores alcanzados tras la administración de 600 mg de efavirenz una vez al día sin voriconazol). Estas diferencias no se consideraron clínicamente significativas.

Cuando el voriconazol es administrado junto con el efavirenz, la dosis de mantenimiento del voriconazol debe aumentarse a 400 mg dos veces al día y la dosis de efavirenz debe disminuirse en un 50%, por ejemplo, a 300 mg una vez al día. Cuando el tratamiento con voriconazol finalice, se restaurará la dosis inicial de efavirenz.

Otros inhibidores de la proteasa del VIH (inhibidores del CYP3A4): Estudios *in vitro* sugieren que voriconazol puede inhibir el metabolismo de los inhibidores de la proteasa del VIH (p.ej.: saquinavir, amprenavir y nelfinavir). Los estudios *in vitro* también demuestran que los inhibidores de la proteasa del VIH pueden inhibir el metabolismo de voriconazol. Sin embargo, los resultados de la combinación de voriconazol con otros inhibidores de la proteasa del VIH pueden no ser predecibles en humanos sólo a partir de los estudios *in vitro*. Se debe controlar cuidadosamente a los pacientes por si apareciese toxicidad y/o pérdida de eficacia durante la administración concomitante de voriconazol e inhibidores de la proteasa del VIH.

Inhibidores de la transcriptasa inversa no nucleósidos (ITINN) (sustratos e inhibidores del CYP3A4, o inductores del CYP450): Estudios *in vitro* demuestran que delavirdina puede inhibir el metabolismo de voriconazol. Aunque no se ha estudiado, nevirapina puede inducir el metabolismo de voriconazol. Un estudio *in vivo* demostró que voriconazol inhibe el metabolismo de efavirenz. La administración de voriconazol puede también inhibir el metabolismo de los ITINN, además de efavirenz. Debe controlarse cuidadosamente a los pacientes durante la administración concomitante de voriconazol e ITINN por si apareciese toxicidad y/o pérdida de eficacia.

Se requiere un ajuste de dosis cuando voriconazol y efavirenz se administren concomitantemente (ver POSOLOGÍA Y MODO DE ADMINISTRACIÓN y ADVERTENCIAS Y PRECAUCIONES ESPECIALES DE USO).



CARCINOGENESIS, MUTAGENESIS Y TRASTORNOS DE LA FERTILIDAD

Estudios toxicológicos con dosis-repetidas de voriconazol indicaron que el hígado es el órgano diana de la toxicidad. La hepatotoxicidad ocurrió a exposiciones plasmáticas similares a las obtenidas con dosis terapéuticas en humanos, al igual que con otros fármacos antifúngicos. En ratas, ratones y perros, voriconazol indujo también cambios adrenales mínimos. Los estudios convencionales de seguridad farmacológica, genotoxicidad o potencial carcinogénico, no han revelado un riesgo especial para los humanos.

En estudios de reproducción, voriconazol demostró ser teratogénico en ratas y embriotóxico en conejos con exposiciones sistémicas equivalentes a las obtenidas en humanos con dosis terapéuticas. En el estudio de desarrollo pre y postnatal en ratas expuestas a dosis más bajas que las terapéuticas en humanos, voriconazol prolongó la duración de la gestación y del parto y originó distocia, con la consecuente mortalidad materna y menor supervivencia perinatal de las crías. Los efectos sobre el parto están probablemente mediados por mecanismos específicos en cada especie, implicando reducción de los niveles de estradiol, y son consistentes con los observados con otros fármacos antifúngicos azólicos.

EMBARAZO Y LACTANCIA

Embarazo

No se dispone de información adecuada sobre la utilización de VFEND en mujeres embarazadas. Los estudios en animales han demostrado toxicidad sobre la reproducción. Se desconoce el posible riesgo en humanos.

VFEND no debe utilizarse durante el embarazo a menos que los beneficios para la madre superen claramente a los riesgos potenciales para el feto.

Mujeres en edad fértil

Las mujeres en edad fértil deben utilizar siempre métodos anticonceptivos eficaces durante el tratamiento.

Lactancia

No se ha investigado la excreción de voriconazol en la leche materna. Debe interrumpirse la lactancia al comienzo del tratamiento con VFEND.

EFFECTOS SOBRE LA CAPACIDAD PARA CONDUCIR Y OPERAR MAQUINARIAS

VFEND puede ejercer una influencia moderada sobre la capacidad para conducir y utilizar máquinas. La administración de voriconazol puede producir cambios transitorios y reversibles de la visión, incluyendo visión borrosa, percepción visual alterada/aumentada y/o fotofobia. Los pacientes deben evitar realizar tareas potencialmente peligrosas, como conducir o manejar maquinarias mientras presenten estos síntomas.

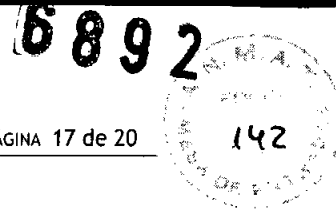
REACCIONES ADVERSAS

El perfil de seguridad de voriconazol se basa en una base de datos de seguridad integrada por más de 2000 sujetos (1655 pacientes en ensayos terapéuticos). Esto representa una población heterogénea, incluyendo pacientes con neoplasias hematológicas, pacientes infectados por el VIH con candidiasis esofágica e infecciones fúngicas refractarias, pacientes no neutropénicos con candidemia o aspergilosis y voluntarios sanos. La duración del tratamiento con voriconazol fue superior a 12 semanas en 561 pacientes y superior a 6 meses en 136 pacientes.

Dado que la mayoría de los estudios fueron abiertos, en la tabla siguiente se enumeran todos los acontecimientos adversos, con una posible relación causal con el tratamiento, por sistemas orgánicos y frecuencias (muy frecuente $\geq 1/10$; frecuente $\geq 1/100$ y $< 1/10$; infrecuente $\geq 1/1000$ y $< 1/100$, raros $\geq 1/10000$, $< 1/1000$ y muy raros $< 1/10000$). Las reacciones adversas se presentan en orden decreciente de gravedad dentro de cada intervalo de frecuencia. Los eventos adversos comunicados con más frecuencia fueron alteraciones de la visión, fiebre, erupción cutánea, vómitos, náuseas, diarrea, cefalea, edema periférico y dolor abdominal. La intensidad de los eventos adversos fue generalmente de leve a moderada. No se observaron diferencias clínicamente significativas al analizar los datos de seguridad por edad, raza o sexo.

Eventos adversos comunicados en sujetos recibiendo voriconazol

Dra. SANDRA BEATRIZ MAZA
DIRECTORA TÉCNICA
APODERADA LEGAL
PFIZER S.R.L.



Sistema orgánico	Reacciones adversas
Investigaciones complementarias	
Frecuentes	Pruebas de función hepática elevadas (incluyendo ASAT, ALAT, fosfatasa alcalina, GGT, LDH, bilirrubina), niveles aumentados de creatinina en sangre
Poco frecuentes	Prolongación del intervalo QT corregido en electrocardiograma, aumento de los niveles plasmáticos de urea, hipercolesterolemia, albuminuria
Trastornos cardíacos	
Muy frecuentes	Edema periférico
Poco frecuentes	Fibrilación ventricular, arritmia ventricular, síncope, arritmia supraventricular, taquicardia supraventricular, taquicardia, bradicardia, arritmia auricular
Raras	<i>Torsades de pointes</i> , taquicardia ventricular, bloqueo AV completo, bloqueo de rama, arritmia nodal
Trastornos de la sangre y del sistema linfático	
Frecuentes	Panцитopenia, depresión de la médula ósea, leucopenia, trombocitopenia, púrpura, anemia (incluyendo macrocítica, microcítica, normocítica, megaloblástica, aplásica)
Poco frecuentes	Coagulación intravascular diseminada, agranulocitosis, linfadenopatía, eosinofilia
Trastornos del sistema nervioso	
Muy frecuentes	Cefalea
Frecuentes	Mareos, estado confusional, temblores, agitación, parestesia
Poco frecuentes	Edema cerebral, ataxia, diplopia, vértigo, hipoestesia
Raras	Convulsión, encefalopatía, síndrome de Guillain-Barré, síntomas extrapiramidales, somnolencia durante la infusión
Trastornos oculares	
Muy frecuentes	Alteración de la visión (incluida percepción visual alterada/ aumentada, disminución de la amplitud del ERG, visión borrosa (ver ADVERTENCIAS Y PRECAUCIONES ESPECIALES DE USO), cambio en la visión de los colores y fotofobia)
Poco frecuentes	Papiledema (ver ADVERTENCIAS Y PRECAUCIONES ESPECIALES DE USO), trastorno del nervio óptico (incluida neuritis óptica, ver ADVERTENCIAS Y PRECAUCIONES ESPECIALES DE USO), nistagmo, escleritis, blefaritis
Raras	Hemorragia de la retina, atrofia óptica, crisis oculogiras, opacidad corneal
Trastornos del oído y del laberinto	
Raras	Hipoacusia, tinnitus
Trastornos respiratorios, torácicos y mediastínicos	
Frecuentes	Síndrome de distrés respiratorio agudo, edema pulmonar, dificultad respiratoria, dolor torácico
Trastornos gastrointestinales	
Muy frecuentes	Dolor abdominal, náuseas, vómitos, diarrea
Poco frecuentes	Pancreatitis, peritonitis, duodenitis, gingivitis, glositis, lengua hinchada, dispepsia, estreñimiento


Dra. SANDRA BEATRIZ MAZA
DIRECTORA TÉCNICA
APODERADA LEGAL
PFIZER S.R.L.



Raras	Disgeusia
Trastornos renales y urinarios	
Frecuentes	Insuficiencia renal aguda, hematuria
Poco frecuentes	Nefritis, proteinuria
Raras	Necrosis tubular renal
Trastornos de la piel y del tejido subcutáneo	
Muy frecuentes	Erupción cutánea
Frecuentes	Dermatitis exfoliativa, edema facial, reacción cutánea de fotosensibilidad, erupción maculopapular, erupción macular, erupción papular, queilitis, prurito, alopecia, eritema
Poco frecuentes	Síndrome de Stevens-Johnson, angioedema, dermatitis alérgica, urticaria, hipersensibilidad medicamentosa, psoriasis, exantema fijo medicamentoso, eczema
Raras	Necrólisis epidérmica tóxica, eritema multiforme, lupus eritematoso discoide
Trastornos musculoesqueléticos y del tejido conjuntivo	
Frecuentes	Dolor de espalda
Poco frecuentes	Artritis
Raras	Hipertonía muscular
Trastornos endócrinos	
Poco frecuentes	Insuficiencia suprarrenal
Raras	Hipertiroidismo, hipotiroidismo
Trastornos del metabolismo y de la nutrición	
Frecuentes	Hipoglucemia, hipopotasemia
Infecciones e infestaciones	
Frecuentes	Gastroenteritis, enfermedad de tipo gripal
Raras	Colitis pseudomembranosa
Trastornos vasculares	
Frecuentes	Hipotensión, tromboflebitis, flebitis
Raras	Linfangitis
Trastornos generales y alteraciones en el lugar de administración	
Muy frecuentes	Fiebre
Frecuentes	Reacción local o inflamación en el lugar de inyección, escalofríos, astenia
Trastornos del sistema inmunológico	
Frecuentes	Sinusitis
Poco frecuentes	Reacción anafilactoide, hipersensibilidad
Trastornos hepatobiliares	
Frecuentes	Ictericia, ictericia colestática
Poco frecuentes	Insuficiencia hepática, hepatitis, hepatomegalia, colecistitis, colelitiasis, hígado aumentado

Dra. SANDRA BEATRIZ MAZA
DIRECTORA TÉCNICA
APODERADA LEGAL
PFIZER S.R.L.

[Handwritten signature]



Raras	Coma hepático
Trastornos psiquiátricos	
Frecuentes	Depresión, ansiedad, alucinaciones
Raras	Insomnio

Alteraciones visuales

En los estudios clínicos, las alteraciones visuales relacionadas con el tratamiento con voriconazol fueron muy frecuentes. En estos estudios, tanto con tratamiento a corto plazo como con tratamiento a largo plazo, aproximadamente el 30% de los sujetos sufrieron una alteración/intensificación de la percepción visual, visión borrosa, cambio en la visión de los colores o fotofobia. Estos trastornos visuales fueron transitorios y completamente reversibles, resolviéndose la mayoría espontáneamente en 60 minutos y no se han observado efectos visuales clínicamente significativos a largo plazo. Hubo evidencias de atenuación con la administración repetida del voriconazol. Los trastornos visuales fueron generalmente leves, raramente obligaron al abandono del tratamiento y no se asociaron con secuelas a largo plazo. Los trastornos visuales pueden asociarse a mayores concentraciones plasmáticas y/o dosis.

Se desconoce el mecanismo de acción, aunque lo más probable es que el lugar de acción sea en la retina. En un estudio con voluntarios sanos en el que se investigaba el efecto de voriconazol sobre la función retiniana, voriconazol originó un descenso de la amplitud de la onda del electroretinograma (ERG). El ERG mide las corrientes eléctricas en la retina. Las variaciones en el ERG no progresaron durante 29 días de tratamiento, siendo totalmente reversibles tras la retirada de voriconazol.

Reacciones dermatológicas

Las reacciones dermatológicas fueron frecuentes en pacientes tratados con voriconazol en ensayos clínicos, si bien estos pacientes padecían enfermedades subyacentes graves y recibían múltiples medicaciones concomitantes. La mayoría de las erupciones fueron de intensidad de leve a moderada. Algunos pacientes han presentado ocasionalmente reacciones cutáneas graves, incluyendo síndrome de Stevens-Johnson, necrólisis epidérmica tóxica y eritema multiforme durante el tratamiento con VFEND.

Si un paciente desarrolla una erupción cutánea, debe ser controlado cuidadosamente y suspenderse el tratamiento con VFEND si las lesiones progresan. Se han registrado reacciones de fotosensibilidad, especialmente durante tratamientos prolongados. Ver ADVERTENCIAS Y PRECAUCIONES ESPECIALES DE USO.

Pruebas de función hepática


En el programa clínico de voriconazol, la incidencia global de las alteraciones clínicamente significativas de transaminasas fue del 13,4% (200/1493) en los sujetos tratados con voriconazol. Las alteraciones de las pruebas de función hepática pueden estar asociadas con mayores concentraciones plasmáticas y/o dosis. La mayoría de las alteraciones de las pruebas de función hepática se resolvieron durante el tratamiento sin ajuste de dosis o tras ajustar la dosis, incluyendo la suspensión del tratamiento.


De forma poco frecuente se ha relacionado voriconazol a casos de toxicidad hepática grave en pacientes con otros trastornos subyacentes graves. Estos incluyen casos de ictericia y casos ocasionales de hepatitis e insuficiencia hepática con resultado de muerte. Ver ADVERTENCIAS Y PRECAUCIONES ESPECIALES DE USO.

Uso Pediátrico

Se ha investigado la seguridad de voriconazol en 245 pacientes pediátricos de 2 a <12 años de edad que fueron tratados con voriconazol en estudios farmacocinéticos (87 pacientes pediátricos) y en programas de uso compasivo (158 pacientes pediátricos). El perfil de acontecimientos adversos en estos 245 pacientes pediátricos fue similar al de los adultos, aunque los datos de la experiencia post-comercialización sugieren que podría haber una mayor incidencia de reacciones cutáneas (especialmente eritema) en la población pediátrica en comparación con los adultos. En 22 pacientes de menos de 2 años de edad que recibieron voriconazol en un programa de uso compasivo, se notificaron los siguientes acontecimientos adversos (para los que no se pudo excluir relación con voriconazol): reacción de fotosensibilidad (1), arritmia (1), pancreatitis (1), bilirrubinemia (1), elevación de enzimas hepáticas (1), rash (1) y papiledema (1).

Durante la experiencia post-comercialización se han notificado casos de pancreatitis en pacientes pediátricos.


Dra. SANDRA BEATRIZ MAZA
DIRECTORA TÉCNICA
APODERADA LEGAL
PRIZER S.R.L.



SOBREDOSIS

En los ensayos clínicos hubo 3 casos de sobredosis accidental. Todos ocurrieron en niños, que recibieron hasta cinco veces la dosis intravenosa recomendada de voriconazol. Se comunicó un único evento adverso de fotofobia de 10 minutos de duración.

No se conoce ningún antídoto frente a voriconazol.

Voriconazol es hemodializado con un clearance de 121 ml/min. En caso de sobredosis, la hemodiálisis puede ayudar a eliminar el voriconazol del organismo.

Ante la eventualidad de una sobredosificación concurrir al Hospital más cercano o comunicarse a los Centros de Toxicología:

- Hospital de Pediatría Ricardo Gutiérrez: (011) 4962-6666 / 2247
- Hospital A. Posadas (011) 4658-7777 / 4654-6648

CONSERVACION

Conservar a temperatura no mayor a 30°C.

MANTENER FUERA DEL ALCANCE DE LOS NIÑOS

No utilizar después de la fecha de vencimiento.

PRESENTACIONES

VFEND 50 mg y 200 mg comprimidos recubiertos: se presenta en envases que contienen 2, 10, 14, 20, 28, 30, 50, 56 y 100 comprimidos recubiertos.

Especialidad medicinal autorizada por el Ministerio de Salud. Certificado N° 51.137

Elaborado por Pfizer Deutschland GmbH & Co. KG, Illertissen, Alemania
Importado por PFIZER SRL, Virrey Loreto 2477, Ciudad de Buenos Aires, Argentina.


Dirección Técnica: Farmacéutica Sandra Beatriz Maza

Para mayor información respecto al producto, comunicarse al teléfono (011) 4788-7000

Fecha de última revisión: .../.../...

LPD: 27/Octubre/2009

Dra. SANDRA BEATRIZ MAZA
DIRECTORA TÉCNICA
APODERADA LEGAL
PFIZER S.R.L.



PROYECTO DE PROSPECTO

**VFEND
VORICONAZOL
POLVO LIOFILIZADO PARA SOLUCIÓN INYECTABLE**

VENTA BAJO RECETA

FORMULA CUALICUANTITATIVA

Cada frasco ampolla contiene:

Voriconazol	200 mg
Eter sulfobutílico de β -ciclodextrina sódica (ESBCD)	3,200 mg

Equivalente a 10 mg/ml de voriconazol luego de la reconstitución.

INDICACIONES TERAPÉUTICAS

VFEND, voriconazol, es un fármaco antifúngico triazólico de amplio espectro con las indicaciones siguientes:

Tratamiento de aspergilosis invasiva.

Candidemia en pacientes no neutropénicos y en las siguientes infecciones por *Candida*: infecciones cutáneas generalizadas e infecciones abdominales, renales, de la pared de la vejiga y de heridas (ver PROPIEDADES FARMACOLÓGICAS, Microbiología y Experiencia clínica).

Tratamiento de infecciones fúngicas graves causadas por *Scedosporium* spp. y *Fusarium* spp.

Tratamiento de candidiasis esofágica.

VFEND se debe administrar principalmente a pacientes inmunodeprimidos con infecciones progresivas con posible amenaza para la vida.

PROPIEDADES FARMACOLÓGICAS


Propiedades Farmacodinámicas


Grupo farmacoterapéutico: Código ATC: J02A C03.
Antimicóticos de uso sistémico, derivados triazólicos.

Mecanismo de acción

Voriconazol muestra un amplio espectro de actividad *in vitro*, con actividad antifúngica frente a especies de *Candida* (incluyendo *C. Krusei* resistente a fluconazol y cepas resistentes de *C. glabrata* y *C. albicans*) y una actividad fungicida frente a todas las especies de *Aspergillus* estudiadas. Además, voriconazol muestra actividad fungicida *in vitro* frente a patógenos fúngicos emergentes, incluyendo aquellos como *Scedosporium* o *Fusarium* de sensibilidad limitada a los fármacos antifúngicos existentes. Su mecanismo de acción es la inhibición de la 14 α -esterol desmetilasa fúngica dependiente del citocromo P450, una enzima esencial en la biosíntesis del ergosterol.

En estudios en animales, existe una correlación entre los valores de concentración inhibitoria mínima y la eficacia frente a micosis experimentales. Por el contrario, en los estudios clínicos, no parece existir correlación entre los valores de la concentración inhibitoria mínima y la evolución clínica. Tampoco parece existir una correlación entre los niveles plasmáticos y la evolución clínica. Este hecho es característico de los antimicóticos azólicos.


Dra. SANDRA BEATRIZ MAZA
DIRECTORA TÉCNICA
APODERADA LEGAL
PFIZER S.R.L.





Microbiología

Se ha demostrado eficacia clínica (con respuesta parcial o completa, ver más adelante en Experiencia clínica) frente a *Aspergillus* spp., incluyendo *A. flavus*, *A. fumigatus*, *A. terreus*, *A. niger*, *A. nidulans*; *Candida* spp., incluyendo *C. albicans*, *C. glabrata*, *C. krusei*, *C. parapsilosis* y *C. tropicalis* y frente a un número limitado de *C. dubliniensis*, *C. inconspicua*, y *C. guilliermondii*; *Scedosporium* spp., incluyendo *S. apiospermum*, *S. prolificans* y *Fusarium* spp.

Otras infecciones micóticas tratadas (con respuesta a menudo parcial o completa), incluyeron casos aislados producidos por *Alternaria* spp., *Blastomyces dermatitidis*, *Blastoschizomyces capitatus*, *Cladosporium* spp., *Coccidioides immitis*, *Conidiobolus coronatus*, *Cryptococcus neoformans*, *Exserohilum rostratum*, *Exophiala spinifera*, *Fonsecaea pedrosoi*, *Madurella mycetomatis*, *Paecilomyces lilacinus*, *Penicillium* spp., incluyendo *P. marneffeii*, *Phialophora richardsiae*, *Scopulariopsis brevicaulis* y *Trichosporon* spp, incluyendo infecciones por *T. beigelii*.

Se ha observado actividad *in vitro* frente a muestras clínicas de *Acremonium* spp., *Alternaria* spp., *Bipolaris* spp., *Cladophialophora* spp., *Histoplasma capsulatum*, siendo inhibidas la mayoría de las cepas por concentraciones de voriconazol entre 0,05 y 2 µg/ml.

Se ha demostrado actividad *in vitro* frente a los patógenos siguientes, si bien se desconoce el significado clínico: *Curvularia* spp., y *Sporothrix* spp.

Deben obtenerse muestras para cultivo de hongos y otros estudios de laboratorio relevantes (serología, histopatología) antes de comenzar el tratamiento, con el fin de aislar e identificar el microorganismo causal. Puede instaurarse el tratamiento antes de disponer del resultado de los cultivos y de los otros estudios de laboratorio pero, una vez que se disponga de estos resultados, el tratamiento antiinfeccioso debe ajustarse de acuerdo con ellos.

Se han identificado muestras clínicas con sensibilidad disminuida a voriconazol. Sin embargo, las concentraciones inhibitorias mínimas elevadas no siempre se correlacionaban con el fracaso clínico observándose éxito clínico en pacientes infectados con microorganismos resistentes a otros azoles. La correlación entre la actividad *in vitro* y el resultado clínico es difícil debido a la complejidad de los pacientes estudiados en los ensayos clínicos; no se han establecido todavía los puntos de corte de voriconazol.

Experiencia clínica

En este apartado se define el resultado satisfactorio como respuesta completa o parcial.

Infecciones por *Aspergillus* - eficacia en pacientes con aspergilosis de mal pronóstico

Voriconazol presenta actividad fungicida *in vitro* frente a *Aspergillus* spp. Se demostró la eficacia y beneficio de voriconazol en la supervivencia frente a anfotericina B convencional en el tratamiento primario de la aspergilosis invasiva aguda, en un estudio abierto, randomizado y multicéntrico en 277 pacientes inmunodeprimidos tratados durante 12 semanas. Se observó una respuesta global satisfactoria (resolución completa o parcial de todos los síntomas y signos atribuibles, alteraciones radiográficas/broncoscópicas presentes al inicio del tratamiento) en el 53% de los pacientes tratados con voriconazol frente al 31% en pacientes tratados con el fármaco comparativo. La tasa de supervivencia con voriconazol en el día 84 fue superior en forma estadísticamente significativa a la obtenida con el fármaco comparativo y se demostró un beneficio estadística y clínicamente significativo a favor de voriconazol, tanto con relación al tiempo hasta el fallecimiento como al momento de abandono debido a la toxicidad.

Este estudio confirmó hallazgos de un estudio anterior, diseñado prospectivamente en donde se obtuvo un resultado positivo en los pacientes con factores de riesgo de mala evolución, incluyendo enfermedad injerto contra huésped y, en particular, infecciones cerebrales (asociadas normalmente con una mortalidad de casi el 100%).

Los estudios incluyeron aspergilosis cerebral, sinusal, pulmonar y diseminada en pacientes con transplante de médula ósea y de órganos sólidos, neoplasias hematológicas, cáncer y SIDA.

Dra. SANDRA BEATRIZ MAZA
DIRECTORA TÉCNICA
APODERADA LEGAL
PFIZER S.R.L.



Candidemia en pacientes no neutropénicos y otras infecciones por *Candida* en tejidos profundos

Se comparó voriconazol con el régimen de anfotericina B seguido por fluconazol en un estudio abierto y comparativo realizado en pacientes no neutropénicos con candidemia asociada a los signos clínicos de infección (Estudio 608). Los pacientes fueron randomizados en una relación 2:1 a grupos que recibieron voriconazol (n = 283) o el régimen de anfotericina B seguido por fluconazol (n = 139). Los pacientes fueron tratados con la droga de estudio randomizada durante una mediana de 15 días. En la evaluación de eficacia, la mayoría de los casos de candidemia fue causada por *C. Albicans* (46%), seguida por *C. tropicalis* (19%), *C. parapsilosis* (17%), *C. glabrata* (15%) y *C. krusei* (1%).

Un Comité de revisión de datos (DRC) independiente, cegado para el tratamiento de estudio, revisó los datos micológicos y clínicos obtenidos a partir de este estudio y produjo una evaluación de la respuesta para cada paciente. Para una respuesta exitosa se requiere que el paciente presente todas las condiciones que se describen a continuación: remisión por mejoría de todos los signos clínicos y síntomas de infección, cultivos de sangre con resultado negativo para *Candida*, áreas de tejido profundo infectado con resultado negativo para *Candida* o remisión de todos los signos de infección sin terapia antifúngica sistémica distinta de la droga del estudio. El análisis primario, que incluyó los éxitos evaluados por el DRC en un momento determinado (12 semanas después de la Finalización del tratamiento [FT]), demostró que voriconazol fue comparable con el régimen de anfotericina B seguido por fluconazol (índices de respuesta del 41% y 41%, respectivamente) para el tratamiento de la candidemia. Los pacientes que por cualquier motivo no fueron evaluados durante 12 semanas, fueron considerados fracasos del tratamiento.

En la siguiente tabla se presentan los índices generales de éxito micológico y clínico del Estudio 608, por especie de *Candida*:

Índices generales de éxito confirmados desde la FT hasta el momento del seguimiento de 12 semanas, por patógeno basal ^{a, b}

Patógeno basal	Éxito clínico y micológico (%)	
	Voriconazol	Anfotericina B → Fluconazol
<i>C. albicans</i>	46/107 (43%)	30/63 (48%)
<i>C. tropicalis</i>	17/53 (32%)	1/16 (6%)
<i>C. parapsilosis</i>	24/45 (53%)	10/19 (53%)
<i>C. glabrata</i>	12/36 (33%)	7/21 (33%)
<i>C. krusei</i>	1/4	0/1

^a Un grupo reducido de pacientes presentó más de un patógeno basal. ^b Los pacientes que por cualquier motivo no fueron evaluados durante 12 semanas, fueron considerados fracasos del tratamiento.

En un análisis secundario, que incluyó la evaluación del DRC en cualquier momento (FT, o 2, 6 ó 12 semanas después de la FT), los índices de respuesta fueron del 65% para voriconazol y del 71% para el régimen de anfotericina B seguido por fluconazol.

En los Estudios 608 y 309/604 (estudio no comparativo realizado en pacientes con infecciones fúngicas invasivas que presentaron resistencia o intolerancia a otros agentes antifúngicos), se evaluó voriconazol en 35 pacientes con infecciones por *Candida* en el tejido profundo. Se observó una respuesta favorable en 4 de 7 pacientes con infecciones intraabdominales, 5 de 6 pacientes con infecciones en la pared de la vejiga y el riñón, 3 de 3 pacientes con infección de heridas o abscesos en tejido profundo, 1 de 2 pacientes con infecciones del espacio pleural/neumonía, 2 de 4 pacientes con lesiones cutáneas, 1 de 1 paciente con infección mixta intraabdominal y pulmonar, 1 de 2 pacientes con flebitis supurativa, 1 de 3 pacientes con infección hepatoesplénica, 1 de 5 pacientes con osteomielitis, 0 de 1 con infección hepática y 0 de 1 con infección del nódulo linfático cervical.

Dra. SANDRA BEATRIZ MAZA
DIRECTORA TÉCNICA
APODERADA LEGAL
PFIZER S.R.L.

Infecciones refractarias graves por *Candida*

El estudio incluyó a 55 pacientes con infecciones sistemáticas refractarias graves por *Candida* (incluyendo candidemia, candidiasis diseminada y otras candidiasis invasivas) en las que el tratamiento antifúngico previo, en particular con fluconazol, fue ineficaz. Se observaron resultados favorables en 24 pacientes (15 respuestas completas y 9 respuestas parciales). En especies no *albicans* resistentes al fluconazol se observó un resultado favorable en 3/3 en el caso de infecciones por *C. krusei* (respuestas completas) y en 6/8 en el caso de infecciones por *C. glabrata* (5 respuestas completas, 1 respuesta parcial). Los datos de eficacia clínica estaban apoyados por datos limitados de sensibilidad.

Infecciones por *Scedosporium* y *Fusarium*

Se ha demostrado que voriconazol es eficaz frente a los siguientes patógenos fúngicos poco frecuentes:

Scedosporium spp.: Se observó una respuesta favorable a voriconazol en 16 (6 respuestas completas, 10 respuestas parciales) de 28 pacientes con infección por *S. apiospermum* y en 2 (ambas respuestas parciales) de 7 pacientes con infección por *S. proliferans*. Además, se observó una respuesta satisfactoria en 1 de 3 pacientes con infecciones causadas por más de un microorganismo incluyendo *Scedosporium* spp.

Fusarium spp.: El tratamiento con voriconazol tuvo éxito en 7 (3 respuestas completas, 4 respuestas parciales) de 17 pacientes. De estos 7 pacientes, 3 presentaron infecciones oculares, 1 sinusal y 3 diseminadas. Otros 4 pacientes adicionales con fusariosis padecían una infección por varios microorganismos y en dos de ellos el resultado fue favorable.

La mayoría de los pacientes que recibían tratamiento con voriconazol para las infecciones raras mencionadas anteriormente habían sido intolerantes o refractarios a tratamientos antifúngicos previos.

Duración del tratamiento

En los ensayos clínicos, 561 pacientes recibieron tratamiento con voriconazol durante más de 12 semanas y 136 pacientes lo recibieron durante más de 6 meses.

Experiencia en pacientes pediátricos

Sesenta y un niños de entre 9 meses y 15 años de edad con infecciones fúngicas invasivas demostradas o probables recibieron tratamiento con voriconazol. Esta población incluyó 34 pacientes entre 2 y 12 años de edad y 20 pacientes de 12 a 15 años de edad.

La mayoría (57/61) habían recibido tratamientos antifúngicos previos que habían fracasado. En los estudios terapéuticos se incluyeron 5 pacientes de entre 12 y 15 años, y el resto de los pacientes recibieron voriconazol en los programas de uso compasivo. Las enfermedades subyacentes de estos pacientes fueron neoplasias hematológicas y anemia aplásica (27 pacientes) y enfermedad granulomatosa crónica (14 pacientes). La infección fúngica tratada con más frecuencia fue la aspergilosis (43/61; 70%).

Estudios clínicos sobre el intervalo QT

Se realizó un estudio a dosis únicas, cruzado, aleatorizado y controlado con placebo, con el fin de evaluar el efecto sobre el intervalo QT en voluntarios sanos, con tres dosis de voriconazol y una de ketoconazol administradas por vía oral. Después de la administración de dosis de 800 mg, 1200 mg y 1600 mg de voriconazol, se obtuvieron unos incrementos máximos medios ajustados a placebo en el QTc desde el inicio, de 5,1; 4,8 y 8,2 mseg, respectivamente, y de 7,0 mseg para una dosis de 800 mg de ketoconazol. De todos los grupos, ningún individuo presentó un incremento en el QTc ≥ 60 mseg desde el basal. Ningún individuo experimentó un intervalo que excediese el umbral con potencial clínicamente relevante de 500 mseg.

Propiedades Farmacocinéticas

Características farmacocinéticas generales

La farmacocinética de voriconazol ha sido descrita en voluntarios sanos, poblaciones especiales y pacientes. Durante la administración oral de 200 mg o 300 mg dos veces al día durante 14 días en pacientes con riesgo de aspergilosis (principalmente pacientes con neoplasias malignas del tejido linfático o hematopoyético), las



Dra. SANDRA BEATRIZ MAZA
DIRECTORA TÉCNICA
APODERADA LEGAL
PFIZER S.R.L.



características farmacocinéticas observadas de absorción rápida y uniforme, acumulación y farmacocinética no lineal concordaron con las observadas en los sujetos sanos.

La farmacocinética de voriconazol es no lineal debido a la saturación de su metabolismo. Al aumentar la dosis se obtienen incrementos de la exposición superiores a los proporcionales. Se estima, como media, que el incremento de la dosis por vía oral de 200 mg dos veces al día a 300 mg dos veces al día se traduce en una exposición 2,5 veces mayor (AUC_t). Cuando se administran las dosis de carga recomendadas, por vía intravenosa u oral, se alcanzan concentraciones plasmáticas próximas al estado estable en las primeras 24 horas de administración. Cuando no se administra la dosis de carga, se produce acumulación con dosis múltiples, dos veces al día, alcanzándose las concentraciones plasmáticas de voriconazol del estado estable en el día 6 en la mayoría de los sujetos.

Absorción

Voriconazol se absorbe rápida y casi completamente tras la administración oral, alcanzándose concentraciones plasmáticas máximas (C_{max}) en 1-2 horas tras la administración. La biodisponibilidad absoluta de voriconazol tras la administración oral se calcula que es del 96%. Se ha demostrado bioequivalencia entre los comprimidos de 200 mg y la suspensión oral de 40 mg/ml cuando se administra una dosis de carga 400 mg cada 12 horas, seguida de una dosis de mantenimiento de 200 mg cada 12 horas. Cuando se administran dosis múltiples de voriconazol con comidas ricas en grasas la C_{max} y el AUC_t se reducen en un 34% y 24%, respectivamente, cuando se administran comprimidos, y en un 58% y 37%, respectivamente, cuando se administran como suspensión oral.

La absorción de voriconazol no se ve afectada por los cambios del pH gástrico.

Distribución

Se calcula que el volumen de distribución de voriconazol en el estado estable es de 4,6 L/kg, lo que indica una extensa distribución en los tejidos. Se estima que la unión a proteínas plasmáticas es del 58%.

Muestras de líquido cefalorraquídeo de 8 pacientes incluidos en un programa de uso compasivo presentaron concentraciones detectables de voriconazol en todos ellos.

Metabolismo

Estudios *in vitro* han demostrado que voriconazol se metaboliza a través de las isoenzimas de citocromo P450 hepático CYP2C19, CYP2C9 y CYP3A4.

La variabilidad interindividual de la farmacocinética de voriconazol es alta.

Los estudios *in vivo* indicaron que CYP2C19 participa significativamente en el metabolismo de voriconazol. Esta enzima muestra un polimorfismo genético. Por ejemplo, cabe esperar que el 15-20% de las poblaciones asiáticas sean metabolizadores lentos. En los pacientes de raza caucásica y negra, la prevalencia de metabolizadores lentos es del 3-5%. Los estudios realizados en sujetos sanos de raza caucásica y japoneses han demostrado que los metabolizadores lentos tienen, en promedio, una exposición a voriconazol (AUC_t) cuatro veces superior que los metabolizadores rápidos homocigóticos. Los sujetos metabolizadores rápidos heterocigóticos tienen en promedio una exposición dos veces superior a voriconazol que los metabolizadores rápidos homocigóticos.

El metabolito principal de voriconazol es el N-óxido, que representa un 72% de los metabolitos radiomarcados circulantes en plasma. Este metabolito presenta una actividad antifúngica mínima que no contribuye a la eficacia global de voriconazol.

Excreción

Voriconazol se elimina mediante metabolismo hepático con menos del 2% de la dosis eliminada de forma inalterada en la orina.

Tras la administración de una dosis radiomarcada de voriconazol, aproximadamente el 80% de la radioactividad se recupera en orina tras la administración intravenosa de dosis múltiples y el 83% tras la administración oral de dosis múltiples. La mayor parte (>94%) de la radioactividad total se excreta en las primeras 96 horas tras la administración tanto oral como intravenosa.

Dra. SANDRA BEATRIZ MAZA
DIRECTORA TÉCNICA
APODERADA LEGAL
PFIZER S.R.L.

La vida media terminal de voriconazol depende de la dosis y es de aproximadamente 6 horas con 200 mg (por vía oral). Debido a la farmacocinética no lineal, la vida media terminal no resulta útil para predecir la acumulación o eliminación de voriconazol.

Relación farmacocinética-farmacodinámica

En 10 estudios terapéuticos, la mediana de las concentraciones plasmáticas media y máxima en cada sujeto fue de 2425 ng/ml (rango intercuartil 1193 a 4380 ng/ml) y 3742 ng/ml (rango intercuartil 2027 a 6302 ng/ml), respectivamente. En los estudios terapéuticos no se encontró una asociación positiva entre las concentraciones plasmáticas media, mínima y máxima de voriconazol y la eficacia.

Los análisis farmacocinéticos-farmacodinámicos de los datos de los ensayos clínicos identificaron asociaciones positivas entre las concentraciones plasmáticas de voriconazol y las alteraciones tanto de las pruebas de función hepática como de la visión.

Farmacocinética en grupos especiales de pacientes

Sexo

En un estudio de dosis múltiples administradas por vía oral, la C_{max} y el AUC_t en las mujeres sanas jóvenes fueron un 83% y un 113% más altos, respectivamente, con respecto a los varones sanos jóvenes (18-45 años de edad), después de la administración de comprimidos. En el mismo estudio, no se observaron diferencias significativas del C_{max} y el AUC_t entre los varones ancianos sanos y las mujeres ancianas sanas (≥ 65 años). En un estudio similar, luego de la administración de suspensión oral, el AUC medio para mujeres sanas jóvenes fue 45% más alto con respecto a los varones sanos jóvenes, mientras que la C_{max} media fue comparable entre ambos sexos. Las concentraciones de voriconazol en estado estable (C_{min}) observadas en mujeres fueron de 100% y 91% más altas que en hombres que recibieron comprimidos y suspensión oral, respectivamente.

En el programa clínico no se realizó ajuste de dosis según el sexo. El perfil de seguridad y las concentraciones plasmáticas observados en pacientes varones y mujeres fueron similares. Por lo tanto, no es necesario ajuste de dosis según el sexo.

Ancianos

En un estudio de dosis múltiples administradas por vía oral, la C_{max} y el AUC_t de varones ancianos sanos (≥ 65 años) fueron un 61% y 86% superiores, respectivamente, que la de los varones jóvenes sanos (18-45 años). No se observaron diferencias significativas en la C_{max} y el AUC_t entre las mujeres ancianas sanas (≥ 65 años) y las mujeres jóvenes sanas (18-45 años).

En los estudios terapéuticos, no se realizó ajuste de dosis según la edad. Se observó una relación entre las concentraciones plasmáticas y la edad. El perfil de seguridad de voriconazol en pacientes jóvenes y ancianos fue similar y, por lo tanto, no es necesario realizar un ajuste de dosis en los ancianos.

Niños

La dosis intravenosa recomendada en pacientes pediátricos se basa en un análisis farmacocinético poblacional de datos combinados procedentes de 82 pacientes pediátricos inmunocomprometidos de 2 a <12 años de edad que fueron evaluados en tres estudios farmacocinéticos (estudiando dosis únicas intravenosas de 3 y 4 mg/kg dos veces al día, dosis múltiples intravenosas de 3, 4, 6 y 8 mg/kg dos veces al día y dosis múltiples de 4 y 6 mg/kg dos veces al día de suspensión oral). La mayoría de los pacientes recibieron más de un nivel de dosis con una duración máxima de tratamiento de 30 días.

Una comparación de los datos farmacocinéticos de la población pediátrica y adulta indicó que para obtener exposiciones comparables a las obtenidas en adultos tras la administración de la dosis intravenosa de mantenimiento de 4 mg/kg dos veces al día, se requirieron dosis intravenosas de mantenimiento de 7 mg/kg dos veces al día en pacientes pediátricos. La mayor dosis intravenosa de mantenimiento en pacientes pediátricos comparado con la de adultos refleja la mayor capacidad de eliminación en pacientes pediátricos debido al mayor tamaño del hígado en relación a la masa corporal. Para conseguir exposiciones similares a las

Dra. SANDRA BEATRIZ MAZA
DIRECTORA TÉCNICA
APODERADA LEGAL
PFIZER S.R.L.

6892



ORIGINAL

obtenidas en adultos tras la administración de la dosis intravenosa de mantenimiento de 3 mg/kg dos veces al día, se requiere una dosis intravenosa de mantenimiento de 4 mg/kg dos veces al día en pacientes pediátricos. Basándose en el análisis farmacocinético poblacional, en pacientes de 2 a <12 años de edad no se requiere dosis de carga ni ajustes de dosis en función de la edad.

Insuficiencia renal

En pacientes con insuficiencia renal de moderada a grave (niveles de creatinina sérica >2,5 mg/dl), se produce acumulación del excipiente intravenoso, ESBCD. Ver POSOLOGÍA Y MODO DE ADMINISTRACIÓN y ADVERTENCIAS Y PRECAUCIONES ESPECIALES DE USO.

Insuficiencia hepática

Tras una dosis oral única (200 mg), el AUC fue un 233% más alta en sujetos con cirrosis hepática de leve a moderada (Child Pugh A y B) que en los sujetos con función hepática normal. La unión a proteínas plasmáticas de voriconazol no se vio afectada por la insuficiencia hepática. En un estudio con dosis múltiples administradas por vía oral, el AUC_t fue similar en sujetos con cirrosis hepática moderada (Child Pugh B) a los que se administró una dosis de mantenimiento de 100 mg dos veces al día y en los sujetos con función hepática normal a los que se administraron 200 mg dos veces al día. No se dispone de datos farmacocinéticos en pacientes con cirrosis hepática grave (Child Pugh C). Véanse las recomendaciones de posología y monitoreo en POSOLOGÍA Y MODO DE ADMINISTRACIÓN y ADVERTENCIAS Y PRECAUCIONES ESPECIALES DE USO.

POSOLOGÍA Y FORMA DE ADMINISTRACIÓN

VFEND debe ser reconstituido y diluido (ver Instrucciones de Uso y Manipulación) antes de la administración en perfusión intravenosa. No se debe administrar en forma de bolo.

Se recomienda administrar VFEND a una velocidad de perfusión máxima de 3 mg/kg/hora durante 1 a 2 horas.

Antes del inicio y durante el tratamiento con voriconazol se deberán monitorear y corregir, siempre que sea necesario, las alteraciones electrolíticas, tales como hipopotasemia, hipomagnesemia e hipocalcemia (ver ADVERTENCIAS Y PRECAUCIONES ESPECIALES DE USO, Cardiovascular).

El voriconazol no debe ser administrado simultáneamente por la misma vía o cánula junto con otros productos intravenosos. El voriconazol no debe ser administrado simultáneamente junto con algún producto hematológico ni con infusión de soluciones concentradas de electrolitos, aún cuando ambas infusiones estén pasando por vías/cánulas separadas (ver Incompatibilidades).

No se requiere la discontinuación de la nutrición parenteral total (NPT) cuando se prescribe con el voriconazol, aunque es necesario que sea administrado a través de una vía/cánula separada (ver Incompatibilidades).

Utilización en adultos

■ **Aspergilosis invasiva e infecciones fúngicas graves causadas por *Fusarium spp* y *Scedosporium spp*.**

El tratamiento debe iniciarse con la dosis de carga especificada de VFEND intravenoso u oral para alcanzar concentraciones plasmáticas el Día 1 cercanas al estado estable. Dada su alta biodisponibilidad oral (96%; ver Propiedades Farmacocinéticas), cuando clínicamente esté indicado es adecuado el cambio entre la administración intravenosa y la oral.

En la tabla siguiente se proporciona información detallada sobre las recomendaciones posológicas:

	Vía Intravenosa	Vía Oral
--	-----------------	----------

Dra. SANDRA BEATRIZ MAZA
DIRECTORA TÉCNICA
APODERADA LEGAL
PFIZER S.R.L.

		<u>Pacientes con peso igual o superior a 40 kg</u>	<u>Pacientes con peso inferior a 40 kg</u>
<u>Dosis de carga (primeras 24 horas)</u>	6 mg/kg cada 12 horas (durante las primeras 24 horas)	400 mg cada 12 horas (durante las primeras 24 horas)	200 mg cada 12 horas (durante las primeras 24 horas)
<u>Dosis de Mantenimiento (tras las primeras 24 horas)</u>	4 mg/kg dos veces al día	200 mg dos veces al día	100 mg dos veces al día

Ajuste de dosis

Si los pacientes no pueden tolerar 4 mg/kg cada 12 horas, se reducirá la dosis de mantenimiento por vía intravenosa a un mínimo de 3 mg/kg cada 12 horas.

Se puede administrar rifabutinina o fenitoína con voriconazol si la dosis de mantenimiento de voriconazol se aumenta a 5 mg/kg por vía intravenosa dos veces al día (ver ADVERTENCIAS Y PRECAUCIONES ESPECIALES DE USO E INTERACCIÓN CON OTROS MEDICAMENTOS Y OTRAS FORMAS DE TRATAMIENTO).

Se puede administrar efavirenz con voriconazol si la dosis de mantenimiento de voriconazol se aumenta a 400 mg cada 12 horas y la dosis de efavirenz se reduce al 50%, es decir, a 300 mg una vez al día. Cuando el tratamiento con voriconazol se interrumpa, debe restablecerse la dosis inicial de efavirenz (ver ADVERTENCIAS Y PRECAUCIONES ESPECIALES DE USO e INTERACCIÓN CON OTROS MEDICAMENTOS Y OTRAS FORMAS DE TRATAMIENTO).

La duración del tratamiento depende de la respuesta clínica y micológica del paciente. La duración del tratamiento con la presentación intravenosa no debe ser superior a 6 meses.

■ **Candidemia en pacientes no neutropénicos y en las siguientes infecciones por *Candida*: infecciones cutáneas generalizadas e infecciones abdominales, renales, de la pared de la vejiga y de heridas**

Para el tratamiento de la candidemia en pacientes no neutropénicos y otras infecciones por *Candida* en tejido profundo, el régimen posológico recomendado es una dosis de ataque de 6 mg/kg administrada cada 12 hs durante las primeras 24 horas, seguida por una dosis de mantenimiento de 3-4 mg/kg administrada cada 12 hs o 200 mg administrados por vía oral cada 12 horas.

En los ensayos clínicos, los pacientes con candidemia recibieron 3 mg/kg cada 12 hs como terapia primaria, mientras que los pacientes con otras infecciones por *Candida* en tejido profundo recibieron 4 mg/kg como terapia de rescate. La dosis adecuada debe conformarse a la gravedad y naturaleza de la infección.

Los pacientes deben ser tratados durante un mínimo de 14 días contados a partir de la remisión de los síntomas o del último cultivo positivo, lo que sea posterior.

■ **Candidiasis esofágica**

Para el tratamiento de candidiasis esofágica se deben usar formas farmacéuticas orales de VFEND.

El régimen de dosis recomendado es una administración oral de 200 mg cada 12 horas para pacientes que pesan 40 kg o más. Los pacientes adultos que pesen menos de 40 kg deben recibir una dosis oral de 100 mg cada 12 horas. Los pacientes deben ser tratados por un mínimo de 14 días y por lo menos 7 días después de la desaparición de los síntomas.

Utilización en ancianos

No es necesario el ajuste de dosis en los pacientes ancianos.

Dra. SANDRA BEATRIZ MAZA
DIRECTORA TÉCNICA
APODERADA LEGAL
PFIZER S.R.L.

Utilización en pacientes con insuficiencia renal

En pacientes con alteración renal de moderada a grave (clearance de creatinina < 50 ml/min), se produce acumulación del excipiente de la forma intravenosa, ESBCD. Se deberá administrar voriconazol por vía oral a estos pacientes, a menos que una valoración del riesgo-beneficio en estos pacientes justifique el uso de voriconazol por vía intravenosa. Los niveles de creatinina sérica deberán ser cuidadosamente monitoreados en estos pacientes y, si se incrementaran, se deberá considerar el cambio al tratamiento con voriconazol por vía oral.

Voriconazol es hemodializado con un aclaramiento de 121 ml/min. Una sesión de hemodiálisis de 4 horas no elimina una cantidad suficiente de voriconazol como para justificar un ajuste de la dosis. El vehículo de la forma intravenosa, ESBCD, es hemodializado con un clearance de 55 ml/min.

Utilización en pacientes con insuficiencia hepática

No es necesario ajustar la dosis en pacientes con alteración hepática aguda, manifestada por un aumento de los valores de las pruebas de función hepática (ALAT, ASAT) (si bien, se recomienda un monitoreo continuo de las pruebas de la función hepática por si hubiera elevaciones posteriores).

Se recomienda utilizar las pautas normales de dosis de carga pero reducir a la mitad las dosis de mantenimiento en los pacientes con cirrosis hepática de leve a moderada (Child Pugh A y B) en tratamiento con VFEND.

El uso de VFEND no ha sido estudiado en pacientes con cirrosis hepática crónica grave (Child-Pugh C).

Se ha asociado VFEND con elevaciones de las pruebas de la función hepática y signos clínicos de daño hepático, como ictericia, y sólo debe usarse en pacientes con alteración hepática grave si el beneficio es superior al riesgo potencial. Los pacientes con alteración hepática grave deben ser controlados cuidadosamente por si hubiese toxicidad farmacológica (ver REACCIONES ADVERSAS).

Utilización en niños

VFEND está indicado en niños para los siguientes tratamientos:

- Aspergilosis invasiva,
- Infecciones fúngicas graves causadas por *Fusarium spp.* y *Scedosporium spp.*,
- Candidemia en pacientes no neutropénicos y en las siguientes infecciones por *Candida*: infecciones cutáneas generalizadas e infecciones abdominales, renales, de la pared de la vejiga y de heridas.

VFEND no está recomendado para el uso en pacientes pediátricos menores a 2 años debido a que la información de seguridad y eficacia es insuficiente (ver REACCIONES ADVERSAS y Propiedades Farmacodinámicas).

El régimen de dosis de mantenimiento recomendado en pacientes pediátricos de 2 a <12 años es el siguiente:

	Vía Intravenosa+	Vía Oral++
Dosis de carga	No se recomienda dosis de carga ni por vía oral ni intravenosa	
Dosis de mantenimiento	7 mg/kg dos veces al día	200 mg dos veces al día

+Basado en un análisis farmacocinético poblacional en 82 pacientes inmunocomprometidos de 2 a <12 años de edad

++Basado en un análisis farmacocinético poblacional en 47 pacientes inmunocomprometidos de 2 a <12 años de edad

No se ha estudiado el uso en pacientes pediátricos de 2 a <12 años de edad con insuficiencia hepática o renal (ver REACCIONES ADVERSAS y Propiedades Farmacocinéticas).

Si los pacientes pediátricos no toleran una dosis intravenosa de 7 mg/kg dos veces al día, puede considerarse una reducción de dosis de 7 mg/kg a 4 mg/kg dos veces al día en base al análisis

Dra. SANDRA BEATRIZ MAZA
DIRECTORA TÉCNICA
APODERADA LEGAL
PFIZER S.R.L.



farmacocinético poblacional y a la experiencia clínica previa. Esto origina una exposición equivalente a la de 3 mg/kg dos veces al día en adultos (ver Utilización en adultos).

Adolescentes (12 a 16 años de edad): La dosificación deberá ser como la de los adultos.

Incompatibilidades

No debe perfundirse VFEND por la misma vía o cánula simultáneamente con otros productos intravenosos. Cuando se completa la infusión de voriconazol, la vía o cánula puede ser utilizada para la administración de otros productos intravenosos.

Productos hematológicos e infusión de soluciones concentradas de electrolitos

Las alteraciones de electrolitos tales como hipopotasemia, hipomagnesemia e hipocalcemia deberían ser corregidas antes de comenzar la terapia de voriconazol (ver ADVERTENCIAS Y PRECAUCIONES ESPECIALES DE USO). El voriconazol no debe administrarse simultáneamente con algún producto hematológico ni con infusión de soluciones concentradas de electrolitos, aún si ambas infusiones están pasando por vías/cánulas separadas.

Nutrición parenteral total (NPT)

No se requiere que la NPT sea discontinuada cuando es prescrita con voriconazol, aunque es necesario que sea infundida a través de una vía o cánula separada. Si es infundida a través de un catéter de múltiple lumen, se requiere que la NPT sea administrada a través de un diferente canal al usado para el voriconazol.

El voriconazol no debe ser diluido con infusión de bicarbonato de sodio al 4,2%. No se conoce la compatibilidad con otras concentraciones.

No se debe mezclar este producto con ningún otro exceptuando los mencionados (ver Instrucciones de Uso y Manipulación).

Instrucciones de Uso y Manipulación

El polvo se reconstituye con 19 ml de agua para preparaciones inyectables para obtener un volumen extraíble de 20 ml de concentrado transparente conteniendo 10 mg/ml de voriconazol. Desechar el frasco ampolla de VFEND si el vacío no permite que el disolvente entre en forma espontánea dentro del frasco ampolla. Se recomienda el uso de una jeringa estándar de 20 ml (no automática) para asegurar la dispensación de la cantidad exacta (19,0 ml) de agua para preparaciones inyectables. Esta especialidad es para un único uso y cualquier solución no utilizada debe ser desechada debiéndose utilizar únicamente soluciones transparentes sin partículas.

Para la administración, se añade el volumen requerido del concentrado reconstituido a una solución de perfusión compatible (ver más adelante) para obtener una solución final de VFEND conteniendo 0,5-5 mg/ml.

Volúmenes requeridos de VFEND concentrado 10 mg/ml

Peso corporal (kg)	Volumen de VFEND concentrado (10 mg/ml) requerido para:			
	Dosis de 3 mg/kg (número de viales)	Dosis de 4 mg/kg (número de viales)	Dosis de 6 mg/kg (número de viales)	Dosis de 7mg/kg (número de viales)
10	-	4,0 ml (1)	-	7,0 ml (1)
15	-	6,0 ml (1)	-	10,5 ml (1)
20	-	8,0 ml (1)	-	14,0 ml (1)
25	-	10,0 ml (1)	-	17,5 ml (1)
30	9,0 ml (1)	12,0 ml (1)	18,0 ml (1)	21,0 ml (2)

Dra. SANDRA/BEATRIZ MAZA
DIRECTORA TÉCNICA
APODERADA LEGAL
PFIZER S.R.L.



35	10,5 ml (1)	14,0 ml (1)	21,0 ml (2)	24,5 ml (2)
40	12,0 ml (1)	16,0 ml (1)	24,0 ml (2)	28,0 ml (2)
45	13,5 ml (1)	18,0 ml (1)	27,0 ml (2)	31,5 ml (2)
50	15,0 ml (1)	20,0 ml (1)	30,0 ml (2)	35,0 ml (2)
55	16,5 ml (1)	22,0 ml (2)	33,0 ml (2)	-
60	18,0 ml (1)	24,0 ml (2)	36,0 ml (2)	-
65	19,5 ml (1)	26,0 ml (2)	39,0 ml (2)	-
70	21,0 ml (2)	28,0 ml (2)	42,0 ml (3)	-
75	22,5 ml (2)	30,0 ml (2)	45,0 ml (3)	-
80	24,0 ml (2)	32,0 ml (2)	48,0 ml (3)	-
85	25,5 ml (2)	34,0 ml (2)	51,0 ml (3)	-
90	27,0 ml (2)	36,0 ml (2)	54,0 ml (3)	-
95	28,5 ml (2)	38,0 ml (2)	57,0 ml (3)	-
100	30,0 ml (2)	40,0 ml (2)	60,0 ml (3)	-

VFEND se presenta como un liofilizado estéril, sin conservantes, de dosis única. Por lo tanto, por razones de seguridad microbiológica, la solución reconstituida debe ser administrada inmediatamente. Si no se utiliza inmediatamente, el tiempo y las condiciones de almacenamiento hasta su uso son responsabilidad de la persona que lo utilice, debiéndose mantener a 2-8°C durante un período máximo de 24 horas a menos que la reconstitución se haya realizado en condiciones asépticas controladas y validadas.

La solución reconstituida puede diluirse con:

Solución de cloruro de sodio 9 mg/ml (al 0,9%) para infusión

Solución Ringer lactato para infusión intravenosa

Solución de glucosa al 5% y Ringer lactato para infusión intravenosa

Solución glucosada al 5% con cloruro de sodio al 0,45% para infusión intravenosa

Solución glucosada al 5% para infusión intravenosa

Solución glucosada al 5% con 20 mEq de cloruro de potasio para infusión intravenosa

Solución de cloruro de sodio al 0,45% para infusión intravenosa

Solución de glucosa al 5% con cloruro de sodio al 0,9% para infusión intravenosa

Se desconoce la compatibilidad de VFEND con otros diluyentes distintos a los descritos anteriormente o en incompatibilidades.

CONTRAINDICACIONES

VFEND está contraindicado en pacientes con hipersensibilidad conocida a voriconazol o a cualquiera de los excipientes.

Está contraindicada la administración concomitante de sustratos de CYP3A4, terfenadina, astemizol, cisapride, pimozida o quinidina con voriconazol ya que el incremento de las concentraciones plasmáticas de estos fármacos puede conducir a la prolongación del intervalo QTc y casos poco frecuentes de *torsades de pointes*. Ver INTERACCIÓN CON OTROS MEDICAMENTOS Y OTRAS FORMAS DE TRATAMIENTO.

Está contraindicada la administración concomitante de voriconazol con rifampicina, carbamazepina y fenobarbital ya que es probable que estos fármacos reduzcan las concentraciones plasmáticas de voriconazol de forma significativa. Ver INTERACCIÓN CON OTROS MEDICAMENTOS Y OTRAS FORMAS DE TRATAMIENTO.

Está contraindicada la administración concomitante de alcaloides ergotamínicos (ergotamina, dihidroergotamina), los cuales son sustratos del CYP3A4, ya que el incremento de las concentraciones

Dra. SANDRA BEATRIZ MAZA
DIRECTORA TÉCNICA
APODERADA LEGAL
PFIZER S.R.L.

plasmáticas de estos fármacos puede provocar ergotismo. Ver INTERACCIÓN CON OTROS MEDICAMENTOS Y OTRAS FORMAS DE TRATAMIENTO.

Está contraindicada la administración concomitante de voriconazol y sirolimus, ya que es probable que voriconazol incremente las concentraciones plasmáticas de sirolimus de forma significativa. Ver INTERACCIÓN CON OTROS MEDICAMENTOS Y OTRAS FORMAS DE TRATAMIENTO.

Está contraindicada la administración concomitante de voriconazol con altas dosis de ritonavir (400 mg o más, dos veces al día) porque el ritonavir disminuyó significativamente las concentraciones plasmáticas de voriconazol a estas dosis, en sujetos sanos (ver INTERACCIÓN CON OTROS MEDICAMENTOS Y OTRAS FORMAS DE TRATAMIENTO, para dosis inferiores, ver ADVERTENCIAS Y PRECAUCIONES ESPECIALES DE USO).

Está contraindicado el uso concomitante de voriconazol con la hierba de San Juan (ver INTERACCIÓN CON OTROS MEDICAMENTOS Y OTRAS FORMAS DE TRATAMIENTO).

ADVERTENCIAS Y PRECAUCIONES ESPECIALES DE USO

Hipersensibilidad: Se recomienda tener precaución al prescribir VFEND a pacientes que hayan presentado reacciones de hipersensibilidad a otros compuestos azólicos. Ver REACCIONES ADVERSAS.

Cardiovascular: Se ha asociado prolongación del intervalo QT con algunos azoles, incluyendo voriconazol. Raramente, se han reportado casos de torsades de pointes en pacientes que recibían voriconazol y que presentaban factores de riesgo, tales como antecedentes de tratamiento con quimioterapia cardiotoxica, cardiomiopatía, hipopotasemia y medicación concomitante que podría haber contribuido a la aparición de estos casos. Voriconazol deberá ser administrado con precaución a pacientes en situaciones potencialmente proarrítmicas tales como:

- Prolongación del intervalo QT adquirida o congénita
- Cardiomiopatía, en particular cuando está presente una insuficiencia cardíaca
- Bradicardia sinusal
- Arritmias asintomáticas
- Medicación concomitante de la que se conoce que prolongue el intervalo QT

Antes del inicio y durante el tratamiento con voriconazol se deberán monitorear y corregir, siempre que sea necesario, las alteraciones electrolíticas, tales como hipopotasemia, hipomagnesemia e hipocalcemia (ver POSOLOGIA Y MODO DE ADMINISTRACIÓN). Se ha realizado un estudio en voluntarios sanos, en el que se examinó el efecto sobre el intervalo QT del tratamiento con voriconazol a dosis únicas de hasta 4 veces la dosis diaria habitual. Ningún individuo experimentó un intervalo que excediese el umbral con potencial clínicamente relevante de 500 msec (ver PROPIEDADES FARMACOLÓGICAS, Propiedades Farmacodinámicas).

Reacciones relacionadas con la perfusión: Se han observado reacciones relacionadas con la perfusión, principalmente enrojecimiento facial y náuseas, durante la administración de la formulación intravenosa de voriconazol. En función de la gravedad de los síntomas, debe considerarse la interrupción del tratamiento. Ver REACCIONES ADVERSAS.

Toxicidad hepática: En los ensayos clínicos se han comunicado casos infrecuentes de reacciones hepáticas graves durante el tratamiento con VFEND (incluyendo hepatitis clínica, colestasis y fallo hepático fulminante, incluyendo fallecimientos). Los casos de reacciones hepáticas tuvieron lugar principalmente en pacientes con patologías graves subyacentes (predominantemente neoplasias hematológicas). Ha habido reacciones hepáticas transitorias, incluyendo hepatitis e ictericia, en pacientes sin ningún otro factor de riesgo identificable. La disfunción hepática generalmente ha sido reversible tras la suspensión del tratamiento. Ver REACCIONES ADVERSAS.

Control de la función hepática: Los pacientes al comienzo del tratamiento con voriconazol y los pacientes que presenten alteraciones de las pruebas de función hepática durante el tratamiento con VFEND deben ser



controlados rutinariamente por si se desarrollara una alteración hepática más grave. El control del paciente deberá incluir una evaluación analítica de la función hepática (concretamente, pruebas de la función hepática y bilirrubina). Debe considerarse la suspensión del tratamiento con VFEND si existen signos y síntomas clínicos compatibles con el desarrollo de una enfermedad hepática.

El control de la función hepática debe realizarse tanto en adultos como en niños.

Eventos adversos visuales: Han habido reportes de eventos adversos visuales prolongados, que incluyen visión borrosa, neuritis óptica y papiledema (ver REACCIONES ADVERSAS).

Eventos adversos renales: Se ha observado insuficiencia renal aguda en pacientes gravemente enfermos en tratamiento con VFEND. Los pacientes que están siendo tratados con voriconazol suelen ser tratados al mismo tiempo con otras medicaciones nefrotóxicas y tienen patologías concurrentes que pueden ocasionar la disminución de la función renal. Ver REACCIONES ADVERSAS.

Control de la función renal: Los pacientes deben ser controlados por si se produjese alteración de la función renal. Deberá realizarse una evaluación analítica, concretamente de creatinina sérica.

Control de la función pancreática: Se debe controlar cuidadosamente la función pancreática durante el tratamiento con VFEND en los pacientes con factores de riesgo de pancreatitis aguda (por ejemplo, quimioterapia reciente, trasplante de células madre hematopoyéticas), especialmente en niños. En estos casos, puede considerarse el monitoreo de amilasa sérica y/o lipasa.

Reacciones dermatológicas: Durante el tratamiento con VFEND, algunos pacientes han presentado excepcionalmente reacciones cutáneas exfoliativas, como síndrome de Stevens-Johnson. Si los pacientes presentan una erupción cutánea, deben ser controlados cuidadosamente y si las lesiones progresan debe suspenderse el tratamiento con VFEND. Además, se ha asociado el uso de VFEND con reacciones cutáneas de fotosensibilidad especialmente durante tratamientos prolongados. Se recomienda que se informe a los pacientes para que eviten la exposición a la luz solar durante el tratamiento.

Uso en pediatría: No se ha establecido la eficacia y la seguridad en niños menores de dos años. Ver REACCIONES ADVERSAS y Propiedades Farmacodinámicas. Voriconazol está indicado en pacientes pediátricos de dos años de edad o mayores. Debería monitorearse la función hepática tanto en niños como en adultos. La biodisponibilidad oral podría estar limitada en pacientes pediátricos de 2 a <12 años de edad con malabsorción y con peso corporal muy bajo para su edad. En ese caso, se recomienda la administración de voriconazol intravenoso.

Opiáceos de acción corta (sustrato de CYP3A4): Cuando se coadministran con voriconazol, se debe considerar una reducción en la dosis de alfentanil y otros opiáceos de corta duración similares en estructura al alfentanil y a los metabolizados por CYP3A4 (por ejemplo el fentanilo y el sulfentanil) (ver INTERACCIÓN CON OTROS MEDICAMENTOS Y OTRAS FORMAS DE TRATAMIENTO). Puede ser necesario un período mayor de monitoreo respiratorio, cuando el alfentanil se coadministra con voriconazol, debido a que la vida media del alfentanil se prolonga hasta 4 veces más.

Fenitoína (sustrato del CYP2C9 y potente inductor del CYP450): Se recomienda monitorear cuidadosamente las concentraciones de fenitoína cuando se administra de forma concomitante con voriconazol. Debe evitarse el uso concomitante de voriconazol y fenitoína a menos que el beneficio sea superior al riesgo. Ver INTERACCIÓN CON OTROS MEDICAMENTOS Y OTRAS FORMAS DE TRATAMIENTO.

Rifabutina (inductor del CYP450): Se recomienda monitorear cuidadosamente el recuento total de células sanguíneas y los eventos adversos a rifabutina (p.ej.: uveitis) cuando se administra rifabutina de forma concomitante con voriconazol. Debe evitarse el uso concomitante de voriconazol y rifabutina a menos que el

Dra. SANDRA BEATRIZ MAZA
DIRECTORA TÉCNICA
APODERADA LEGAL
PFIZER S.R.L.



beneficio sea superior al riesgo. Ver INTERACCIÓN CON OTROS MEDICAMENTOS Y OTRAS FORMAS DE TRATAMIENTO.

Metadona (sustrato del CYP3A4): Se recomienda un monitoreo frecuente de los eventos adversos y la toxicidad relacionadas con metadona, incluyendo la prolongación del QTc, cuando se administra concomitantemente con voriconazol, puesto que se incrementan los niveles de metadona tras la coadministración de voriconazol. Puede ser necesaria una reducción de la dosis de metadona (ver INTERACCIÓN CON OTROS MEDICAMENTOS Y OTRAS FORMAS DE TRATAMIENTO).

Ritonavir (potente inductor de la CYP450; inhibidor y sustrato de la CYP3A4): Debe evitarse la administración concomitante de voriconazol y dosis bajas de ritonavir (100 mg dos veces al día), a menos que el balance riesgo/beneficio justifique el uso de voriconazol (ver INTERACCIÓN CON OTROS MEDICAMENTOS Y OTRAS FORMAS DE TRATAMIENTO, para dosis más altas de ritonavir ver CONTRAINDICACIONES).

Efavirenz (inductor de la CYP450; inhibidor y sustrato de la CYP3A4): Cuando el voriconazol es coadministrado con efavirenz, la dosis de voriconazol debe ser aumentada a 400 mg dos veces al día y la de efavirenz debe ser disminuida a 300 mg una vez al día (ver POSOLOGÍA Y MODO DE ADMINISTRACIÓN e INTERACCIÓN CON OTROS MEDICAMENTOS Y OTRAS FORMAS DE TRATAMIENTO).

Contenido de sodio: Cada frasco ampolla de VFEND contiene 217,6 mg de sodio. Esto debe tenerse en cuenta en pacientes que estén recibiendo una dieta controlada en sodio.

INTERACCIÓN CON OTROS MEDICAMENTOS Y OTRAS FORMAS DE TRATAMIENTO


Salvo que se especifique lo contrario, los estudios de interacción farmacológica han sido realizados en varones sanos utilizando dosis múltiples por vía oral de 200 mg de voriconazol administrado dos veces al día hasta alcanzar el estado estable. Estos resultados son relevantes para otras poblaciones y vías de administración. Este apartado se refiere a los efectos de otros fármacos sobre voriconazol, los efectos de voriconazol sobre otros fármacos y los que ocurran en ambos sentidos. Las interacciones en los dos primeros casos se presentan en el siguiente orden: contraindicaciones, aquellas que precisen ajuste de dosis y un control clínico y/o biológico cuidadoso y finalmente, aquellas que no presenten interacción farmacocinética significativa pero que pueden ser de interés desde el punto de vista clínico en este campo terapéutico.


Efectos de otros medicamentos sobre voriconazol

Voriconazol se metaboliza por las isoenzimas del citocromo P450, CYP2C19, CYP2C9 y CYP3A4. Los inhibidores o inductores de estas isoenzimas pueden aumentar o disminuir, respectivamente, las concentraciones plasmáticas de voriconazol.

Rifampicina (inductor del CYP450): La administración de rifampicina (600 mg una vez al día) disminuyó la C_{max} (concentración plasmática máxima) y el AUC_t (área bajo la curva de concentración plasmática frente al tiempo en un intervalo de dosis) de voriconazol en un 93% y 96%, respectivamente. La administración concomitante de voriconazol y rifampicina está contraindicada. Ver CONTRAINDICACIONES.

Ritonavir (potente inductor del CYP450; inhibidor y sustrato del CYP3A4): El efecto de la administración de voriconazol oral (200 mg dos veces al día) junto con altas dosis (400 mg) y dosis bajas (100 mg) de ritonavir oral fue investigado en dos estudios separados realizado en voluntarios sanos. Las dosis altas de ritonavir (400 mg dos veces al día) disminuyeron la C_{max} en estado estable y el AUC_t del voriconazol oral en un promedio de 66% y 82%, mientras que las dosis bajas de ritonavir (100 mg dos veces al día) disminuyeron la C_{max} y el AUC_t del voriconazol en un promedio de 24% y 39%, respectivamente. La administración de voriconazol no tuvo un efecto significativo sobre la media de la C_{max} y de la AUC_t del ritonavir en el estudio realizado con la dosis alta, aunque


Dra. SANDRA BEATRIZ MAZA
DIRECTORA TÉCNICA
APODERADA LEGAL
PFIZER S.R.L.



se observó una disminución menor de la C_{max} en estado estable y el AUC_t del ritonavir con un promedio de 25% y 13%, respectivamente, en el estudio de interacción de dosis baja de ritonavir. En cada uno de los estudios de interacción del ritonavir se identificó un sujeto atípico con niveles elevados de voriconazol. Está contraindicada la administración del voriconazol junto con dosis altas de ritonavir (400 mg y más, dos veces al día). Debe evitarse la administración del voriconazol junto con dosis bajas de ritonavir (100 mg dos veces al día), a menos que una evaluación del riesgo/beneficio del paciente justifique el uso de voriconazol (ver CONTRAINDICACIONES y ADVERTENCIAS Y PRECAUCIONES ESPECIALES DE USO).

Carbamazepina y fenobarbital (potentes inductores del CYP450): Aunque no se ha estudiado, es probable que carbamazepina o fenobarbital disminuyan significativamente las concentraciones plasmáticas de voriconazol. La administración de voriconazol junto con carbamazepina y fenobarbital está contraindicada. Ver CONTRAINDICACIONES.

Cimetidina (inhibidor no específico del CYP450 y aumenta el pH gástrico): La administración de cimetidina (400 mg dos veces al día) aumentó la C_{max} y el AUC_t de voriconazol en un 18% y 23%, respectivamente. No se recomienda ajustar la dosis de voriconazol.

Ranitidina (aumenta el pH gástrico): La administración de ranitidina (150 mg dos veces al día) no tuvo efectos significativos sobre la C_{max} y el AUC_t de voriconazol.

Antibióticos macrólidos: La administración de eritromicina (inhibidor del CYP3A4, 1 g dos veces al día) y azitromicina (500 mg una vez al día) no tuvo efectos significativos sobre la C_{max} y el AUC_t de voriconazol.

Hierba de San Juan (inductor del CYP450; inductor de la gp-P): En un ensayo clínico en voluntarios sanos, se observó que la hierba de San Juan (*Hypericum perforatum*) producía un corto efecto inhibitorio inicial, seguido de una inducción del metabolismo de voriconazol. Después de 15 días de tratamiento con la hierba de San Juan (300 mg tres veces al día), los niveles plasmáticos tras una dosis única de 400 mg de voriconazol disminuyeron en un 40-60%. Por tanto, está contraindicado el uso concomitante de voriconazol con la hierba de San Juan (ver CONTRAINDICACIONES).

Efectos de voriconazol sobre otros medicamentos

Voriconazol inhibe la actividad de las isoenzimas del citocromo P450, CYP2C19, CYP2C9 y CYP3A4. Por lo tanto, es posible que voriconazol aumente las concentraciones plasmáticas de los fármacos que se metabolizan a través de estas isoenzimas CYP450.

El voriconazol debe ser administrado con precaución en los pacientes que estén recibiendo medicación concomitante que prolongue el intervalo QT. Cuando también exista la posibilidad de que el voriconazol aumente los niveles plasmáticos de sustancias metabolizadas por las isoenzimas CPY3A4 (por ejemplo, ciertos antihistaminas, quinidina, cisapride, pimizida) está contraindicada la coadministración (ver debajo y CONTRAINDICACIONES).

Terfenadina, astemizol, cisapride, pimizida y quinidina (sustratos del CYP3A4): Aunque no se ha estudiado, la administración concomitante de voriconazol con terfenadina, astemizol, cisapride, pimizida o quinidina está contraindicada, puesto que el aumento de las concentraciones plasmáticas de estos fármacos puede producir una prolongación del intervalo QTc y la aparición ocasional de *torsades de pointes*. Ver CONTRAINDICACIONES.

Sirolimus (sustrato del CYP3A4): Voriconazol incrementó la C_{max} y el AUC_t de sirolimus (dosis única de 2 mg) en un 556% y 1014%, respectivamente. Está contraindicada la administración concomitante de voriconazol y sirolimus. Ver CONTRAINDICACIONES.

Dra. SANDRA BEATRIZ MAZA
DIRECTORA TÉCNICA
APODERADA LEGAL
PFIZER S.R.L.



Alcaloides ergotamínicos (sustratos del CYP3A4): Aunque no se ha estudiado, voriconazol puede incrementar las concentraciones plasmáticas de alcaloides ergotamínicos (ergotamina y dihidroergotamina) y provocar ergotismo. Está contraindicada la administración concomitante de voriconazol y alcaloides ergotamínicos. Ver CONTRAINDICACIONES.

Ciclosporina (sustrato del CYP3A4): En pacientes receptores de trasplante renal estabilizados, el tratamiento con voriconazol aumentó la C_{max} y el AUC_t de ciclosporina al menos en un 13% y 70%, respectivamente. Cuando se inicia el tratamiento con voriconazol en un paciente que ya recibe tratamiento con ciclosporina, se recomienda disminuir a la mitad la dosis de ciclosporina y monitorear cuidadosamente las concentraciones de ciclosporina. Se han asociado niveles altos de ciclosporina con nefrotoxicidad. Cuando se suspenda el tratamiento con voriconazol, deben controlarse cuidadosamente las concentraciones de ciclosporina y aumentarse la dosis según sea necesario.

Metadona (sustrato del CYP3A4): La coadministración de voriconazol (400 mg dos veces al día durante 1 día, seguido de 200 mg dos veces al día durante cuatro días) en sujetos que recibieron una dosis de mantenimiento de metadona (32-100 mg una vez al día) aumentó la C_{max} y el AUC_t de la R-metadona farmacológicamente activa un 31% y 47% respectivamente, mientras que la C_{max} y el AUC_t del enantiómero-S incrementaron en aproximadamente el 65% y 103%, respectivamente. Las concentraciones plasmáticas de voriconazol durante la administración concomitante de metadona resultaron comparables a los niveles de voriconazol (datos históricos) en sujetos sanos sin ninguna medicación concomitante. Se recomienda un monitoreo frecuente durante la administración concomitante de las reacciones adversas y la toxicidad relacionadas con el aumento de las concentraciones plasmáticas de metadona, incluyendo la prolongación del QT. Puede ser necesaria una reducción de la dosis de metadona.

Opiáceos de acción corta (sustrato de CYP3A4): La administración en estado estable del voriconazol oral, aumentó la AUC_t de una dosis única de alfentanil 6 veces más. Cuando se coadministran con voriconazol, se debe considerar la reducción de la dosis del alfentanil y otros opiáceos de acción corta similares en estructura al alfentanil y metabolizados por CYP3A4 (por ejemplo, fentanilo y sulfentanil).

Tacrolimus (sustrato del CYP3A4): Voriconazol aumentó la C_{max} y el AUC_t (área bajo la curva de concentración frente al tiempo hasta la última determinación cuantificable) de tacrolimus (0,1 mg/kg en dosis única) en un 117% y 221%, respectivamente. Cuando se inicia el tratamiento con voriconazol en un paciente que ya recibe tacrolimus, se recomienda disminuir a la tercera parte la dosis original de tacrolimus y monitorear cuidadosamente las concentraciones de tacrolimus. Se han asociado niveles altos de tacrolimus con nefrotoxicidad. Cuando se suspenda el tratamiento con voriconazol, deben monitorearse cuidadosamente las concentraciones de tacrolimus y aumentarse la dosis según sea necesario.

Anticoagulantes orales:

Warfarina (sustrato CYP2C9): La administración concomitante de voriconazol (300 mg dos veces al día) con warfarina (30 mg en dosis única) aumentó el tiempo máximo de protrombina en un 93%. Se recomienda controlar cuidadosamente el tiempo de protrombina si se administran concomitantemente warfarina y voriconazol.

Otros anticoagulantes orales p.ej.: fenprocumon, acenocumarol (sustratos del CYP2C9, CYP3A4): Aunque no se ha estudiado, voriconazol puede incrementar las concentraciones plasmáticas de los anticoagulantes tipo cumarínico y, por lo tanto, puede causar un incremento en el tiempo de protrombina. En pacientes que reciben anticoagulantes tipo cumarínico simultáneamente con voriconazol deberá controlarse cuidadosamente el tiempo de protrombina a intervalos cortos y ajustar la dosis del anticoagulante de acuerdo a éste.

Dra. SANDRA BEATRIZ MAZA
DIRECTORA TÉCNICA
APODERADA LEGAL
PFIZER S.R.L.



Sulfonilureas (sustratos del CYP2C9): Aunque no se ha estudiado, voriconazol puede aumentar los niveles plasmáticos de las sulfonilureas (p.ej.: tolbutamida, glipizida y gliburida) y producir, por lo tanto, hipoglucemia. Durante la administración concomitante con estos fármacos se recomienda un control estrecho de la glucemia.

Estatinas (sustratos del CYP3A4): Aunque no se ha estudiado clínicamente, se ha comprobado que voriconazol inhibe el metabolismo de lovastatina *in vitro* (microsomas hepáticos humanos). Por lo tanto, es probable que voriconazol aumente los niveles plasmáticos de las estatinas que se metabolizan por el CYP3A4. Se recomienda considerar un ajuste de la dosis de estatinas durante la administración concomitante. Se han asociado concentraciones elevadas de estatinas con rabdomiólisis.

Benzodiazepinas (sustratos del CYP3A4): Aunque no se ha estudiado clínicamente, se ha observado que voriconazol inhibe el metabolismo de midazolam *in vitro* (microsomas hepáticos humanos). Por lo tanto, es probable que voriconazol aumente los niveles plasmáticos de benzodiazepinas que sean metabolizadas por el CYP3A4 (midazolam y triazolam) y prolongue el efecto sedante. Se recomienda considerar un ajuste de la dosis de las benzodiazepinas durante la administración concomitante.

Alcaloides de la vinca (sustratos del CYP3A4): Aunque no se ha estudiado, voriconazol puede aumentar los niveles plasmáticos de los alcaloides de la vinca (p. ej.: vincristina y vinblastina) y producir neurotoxicidad.

Prednisolona (sustrato CYP3A4): Voriconazol aumentó la C_{max} y el AUC_t de prednisolona (dosis única de 60 mg) alrededor de un 11% y 34%, respectivamente. No se recomienda realizar ajuste de dosis.

Digoxina (transporte mediado por la P-glicoproteína): Voriconazol no tuvo ningún efecto significativo sobre la C_{max} y el AUC_t de digoxina (0,25 mg una vez al día).

Acido micofenólico (sustrato de la UDP-glucuronil transferasa): Voriconazol no tuvo efecto sobre la C_{max} y el AUC_t del ácido micofenólico (dosis única de 1 g).

AINEs (sustratos del CYP2C9): Voriconazol aumentó la C_{max} y el AUC de ibuprofeno (dosis única de 400 mg) en un 20% y en un 100%, respectivamente. Voriconazol aumentó la C_{max} y el AUC de diclofenac (dosis única de 50 mg) en un 114% y un 78%, respectivamente. Se recomienda monitorear los eventos adversos y la toxicidad relacionados con los AINEs. Puede ser necesario ajustar la dosis de los AINEs.

Interacciones bidireccionales


Fenitoína (sustrato del CYP2C9 y potente inductor del CYP450): Debe evitarse la administración concomitante con voriconazol y fenitoína a menos que el beneficio sea superior al riesgo.

La administración de fenitoína (300 mg una vez al día) disminuyó la C_{max} y el AUC_t de voriconazol en un 49% y 69%, respectivamente. La administración de voriconazol (400 mg dos veces al día, ver POSOLOGÍA Y MODO DE ADMINISTRACIÓN) aumentó la C_{max} y el AUC_t de fenitoína (300 mg una vez al día) alrededor de un 67% y un 81%, respectivamente. Se recomienda realizar un control cuidadoso de las concentraciones plasmáticas de fenitoína cuando se administre junto con voriconazol.

Se puede administrar fenitoína con voriconazol si la dosis de mantenimiento de voriconazol se aumenta a 5 mg/kg por vía intravenosa dos veces al día o de 200 mg a 400 mg por vía oral dos veces al día (de 100 mg a 200 mg administrados por vía oral dos veces al día en pacientes con un peso inferior a 40 kg). Ver POSOLOGÍA Y MODO DE ADMINISTRACIÓN.

Rifabutina (inductor del CYP450): Debe evitarse la administración concomitante de voriconazol y rifabutina a menos que el beneficio sea superior al riesgo.

Dra. SANDRA BEATRIZ MAZA
DIRECTORA TÉCNICA
APODERADA LEGAL
PFIZER S.R.L.



Rifabutina (300 mg una vez al día) disminuyó la C_{max} y el AUC_t de voriconazol a la dosis de 200 mg dos veces al día en un 69% y un 78%, respectivamente. Durante la administración concomitante con rifabutina, la C_{max} y el AUC_t de voriconazol a la dosis de 350 mg dos veces al día fueron un 96% y un 68% respecto a los niveles alcanzados cuando se administró sólo a la dosis de 200 mg dos veces al día. La C_{max} y el AUC_t de voriconazol a la dosis de 400 mg dos veces al día fueron un 104% y un 87% más altos, respectivamente, en comparación con los valores obtenidos con la administración aislada de voriconazol a la dosis de 200 mg dos veces al día. Voriconazol a una dosis de 400 mg dos veces al día incrementó la C_{max} y el AUC_t de rifabutina en un 195% y un 331%, respectivamente.

Si la administración concomitante de rifabutina y voriconazol está justificada, la dosis de mantenimiento de voriconazol se puede incrementar a 5 mg/kg por vía intravenosa, dos veces al día, o de 200 mg a 350 mg por vía oral, dos veces al día (de 100 mg a 200 mg por vía oral, dos veces al día en pacientes con peso inferior a 40 kg) (ver POSOLOGÍA Y MODO DE ADMINISTRACIÓN). Se recomienda controlar cuidadosamente el recuento total de células sanguíneas y los eventos adversos a rifabutina (p.ej.: uveitis) cuando se administra concomitantemente rifabutina con voriconazol.

Omeprazol (inhibidor del CYP2C19; sustrato del CYP2C19 y CYP3A4): La administración de omeprazol (40 mg una vez al día) aumentó la C_{max} y el AUC_t de voriconazol en un 15% y un 41%, respectivamente. No se recomienda el ajuste de dosis de voriconazol. La administración de voriconazol aumentó la C_{max} y el AUC_t de omeprazol en un 116% y 280%, respectivamente. Cuando se inicia el tratamiento con voriconazol en pacientes que ya reciben omeprazol, se recomienda reducir a la mitad la dosis de omeprazol. Voriconazol también puede inhibir el metabolismo de otros inhibidores de la bomba de protones que son sustratos del CYP2C19.

Anticonceptivos orales: La coadministración de voriconazol con un anticonceptivo oral (1 mg de noretisterona y 0,035 mg de etinilestradiol; una vez al día) en mujeres sanas provocó incrementos de la C_{max} y AUC_t del etinilestradiol (36% y 61%, respectivamente) y de la noretisterona (15% y 53%, respectivamente). La C_{max} y AUC_t del voriconazol aumentaron en un 14% y 46%, respectivamente. Se espera que los niveles de voriconazol vuelvan a los valores basales durante la semana en la que no se administra el anticonceptivo. Como la relación entre la noretisterona y etinilestradiol permaneció similar durante la interacción con el voriconazol, su actividad de anticoncepción probablemente no estaría afectada. Aunque no se observó aumento de la incidencia de eventos adversos relacionados con la hormona durante el ensayo clínico de interacciones, los niveles más altos de estrógeno y progestágeno podrían producir principalmente náuseas y alteraciones menstruales. No se han estudiado otros anticonceptivos orales que contengan dosis diferentes a las de 1 mg de noretisterona y 0,035 mg de etinilestradiol.

Indinavir (sustrato e inhibidor del CYP3A4): La administración de indinavir (800 mg tres veces al día) no tuvo efectos significativos sobre la C_{max} , C_{min} y el AUC_t de voriconazol. La administración de voriconazol no tuvo efectos significativos sobre la C_{max} y el AUC_t de indinavir (800 mg tres veces al día).

Efavirenz (inhibidor de la transcriptasa inversa no nucleósido) (inductor del CYP450; sustrato e inhibidor del CYP3A4): Dosis estándar de efavirenz y dosis estándar de voriconazol no deben ser coadministradas. Una vez alcanzado el estado estable en sujetos sanos (400 mg oral una vez al día), efavirenz disminuyó la C_{max} en estado estable y el AUC_t de voriconazol en un promedio de 61% y 77%, respectivamente. En el mismo estudio, voriconazol, una vez alcanzado el estado estable (400 mg por vía oral cada 12 hs durante día, luego 200 mg por vía oral cada 12 hs durante 8 días) en sujetos sanos aumentó la C_{max} en estado estable y el AUC_t de efavirenz en un promedio de 38% y 44%, respectivamente.

En un estudio independiente en voluntarios sanos, con dosis de 300 mg de voriconazol dos veces al día en combinación con dosis bajas de efavirenz (300 mg una vez al día) no se alcanzó una exposición suficiente a voriconazol. Tras la administración de 400 mg de voriconazol dos veces al día y 300 mg de efavirenz por vía oral una vez al día en voluntarios sanos, el AUC_t de voriconazol disminuyó en un 7%, y la C_{max} se incrementó en un

Dra. SANDRA BEATRIZ MAZA
DIRECTORA TÉCNICA
APODERADA LEGAL
PFIZER S.R.L.



23%, en comparación con los valores alcanzados cuando se administra 200 mg de voriconazol dos veces al día. (El AUC_t de efavirenz aumentó en un 17% y la C_{max} fue equivalente en comparación con los valores alcanzados tras la administración de 600 mg de efavirenz una vez al día sin voriconazol). Estas diferencias no se consideraron clínicamente significativas.

Cuando el voriconazol es coadministrado con el efavirenz, la dosis de mantenimiento del voriconazol debe aumentarse a 400 mg dos veces al día y la dosis de efavirenz debe reducirse en un 50%, por ejemplo, a 300 mg una vez al día. Cuando el tratamiento con voriconazol finalice, se restaurará la dosis inicial de efavirenz.

Otros inhibidores de la proteasa del VIH (inhibidores del CYP3A4): Estudios *in vitro* sugieren que voriconazol puede inhibir el metabolismo de los inhibidores de la proteasa del VIH (p.ej.: saquinavir, amprenavir y nelfinavir). Los estudios *in vitro* también demuestran que los inhibidores de la proteasa del VIH pueden inhibir el metabolismo de voriconazol. Sin embargo, los resultados de la combinación de voriconazol con otros inhibidores de la proteasa del VIH pueden no ser predecibles en humanos sólo a partir de los estudios *in vitro*. Se debe controlar cuidadosamente a los pacientes por si apareciese toxicidad y/o pérdida de eficacia durante la administración concomitante de voriconazol e inhibidores de la proteasa del VIH.

Inhibidores de la transcriptasa inversa no nucleósidos (ITINN) (sustratos e inhibidores del CYP3A4, o inductores del CYP450): Estudios *in vitro* demuestran que delavirdina puede inhibir el metabolismo de voriconazol. Aunque no se ha estudiado, nevirapina puede inducir el metabolismo de voriconazol. Un estudio *in vivo* demostró que voriconazol inhibe el metabolismo de efavirenz. La administración de voriconazol puede también inhibir el metabolismo de los ITINN además de efavirenz. Debe controlarse cuidadosamente a los pacientes durante la administración concomitante de voriconazol e ITINN por si apareciese toxicidad y/o pérdida de eficacia.

CARCINOGENESIS, MUTAGENESIS Y TRASTORNOS DE LA FERTILIDAD

Estudios toxicológicos con dosis-repetidas de voriconazol indicaron que el hígado es el órgano diana de la toxicidad. La hepatotoxicidad ocurrió a exposiciones plasmáticas similares a las obtenidas con dosis terapéuticas en humanos, al igual que con otros fármacos antifúngicos. En ratas, ratones y perros, voriconazol indujo también cambios adrenales mínimos. Los estudios convencionales de seguridad farmacológica, genotoxicidad o potencial carcinogénico, no han revelado un riesgo especial para los humanos.

En estudios de reproducción, voriconazol demostró ser teratogénico en ratas y embriotóxico en conejos con exposiciones sistémicas equivalentes a las obtenidas en humanos con dosis terapéuticas. En el estudio de desarrollo pre y postnatal en ratas expuestas a dosis más bajas que las terapéuticas en humanos, voriconazol prolongó la duración de la gestación y del parto y originó distocia, con la consecuente mortalidad materna y menor supervivencia perinatal de las crías. Los efectos sobre el parto están probablemente mediados por mecanismos específicos en cada especie, implicando reducción de los niveles de estradiol, y son consistentes con los observados con otros fármacos antifúngicos azólicos.

Los datos preclínicos sobre el vehículo de la formulación intravenosa, la sulfobutiléter betaciclodextrina sódica (SBECD), indicaron que los principales efectos fueron la vacuolización del epitelio del tracto urinario y la activación de los macrófagos en hígado y pulmones, en los estudios de toxicidad a dosis repetidas. Como el resultado de la GPTM (prueba de maximización en cobaya para la detección de alérgenos por contacto), fue positivo, el médico debe tener en cuenta el potencial de hipersensibilidad a la formulación intravenosa. Los estudios estándar de genotoxicidad y los estudios de reproducción con el excipiente SBECD no revelaron la existencia de un riesgo especial para el hombre. No se realizaron estudios de carcinogenicidad con SBECD. Se ha demostrado que una impureza presente en el excipiente SBECD es un agente alquilante mutagénico, con evidencia de carcinogenicidad en roedores. Esta impureza debe ser considerada como una sustancia de potencial carcinogénico para el hombre. A la vista de estos datos, la duración del tratamiento con la presentación de administración por vía intravenosa no debe ser superior a 6 meses.

EMBARAZO Y LACTANCIA

Dra. SANDRA BEATRIZ MAZA
DIRECTORA TÉCNICA
APODERADA LEGAL
PFIZER S.R.L.



Embarazo

No se dispone de información adecuada sobre la utilización de VFEND en mujeres embarazadas. Los estudios en animales han demostrado toxicidad sobre la reproducción. Se desconoce el posible riesgo en humanos. VFEND no debe utilizarse durante el embarazo a menos que los beneficios para la madre superen claramente a los riesgos potenciales para el feto.

Mujeres en edad fértil

Las mujeres en edad fértil deben utilizar siempre métodos anticonceptivos eficaces durante el tratamiento.

Lactancia

No se ha investigado la excreción de voriconazol en la leche materna. Debe interrumpirse la lactancia al comienzo del tratamiento con VFEND.

EFFECTOS SOBRE LA CAPACIDAD PARA CONDUCIR Y OPERAR MAQUINARIAS

VFEND puede ejercer una influencia moderada sobre la capacidad para conducir y utilizar máquinas. La administración de voriconazol puede producir cambios transitorios y reversibles de la visión, incluyendo visión borrosa, percepción visual alterada/aumentada y/o fotofobia. Los pacientes deben evitar realizar tareas potencialmente peligrosas, como conducir o manejar maquinarias mientras presenten estos síntomas.

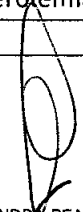
REACCIONES ADVERSAS

El perfil de seguridad de voriconazol se basa en una base de datos de seguridad integrada por más de 2000 sujetos (1655 pacientes en ensayos terapéuticos). Esto representa una población heterogénea, incluyendo pacientes con neoplasias hematológicas, pacientes infectados por el VIH con candidiasis esofágica e infecciones fúngicas refractarias, pacientes no neutropénicos con candidemia o aspergilosis y voluntarios sanos. La duración del tratamiento con voriconazol fue superior a 12 semanas en 561 pacientes y superior a 6 meses en 136 pacientes.

Dado que la mayoría de los estudios fueron abiertos, en la tabla siguiente se enumeran todos los acontecimientos adversos, con una posible relación causal con el tratamiento, por sistemas orgánicos y frecuencias (muy frecuente $\geq 1/10$; frecuente $\geq 1/100$ y $< 1/10$; infrecuente $\geq 1/1000$ y $< 1/100$, raros $\geq 1/10000$, $< 1/1000$ y muy raros $< 1/10000$). Las reacciones adversas se presentan en orden decreciente de gravedad dentro de cada intervalo de frecuencia. Los eventos adversos comunicados con más frecuencia fueron alteraciones de la visión, fiebre, erupción cutánea, vómitos, náuseas, diarrea, cefalea, edema periférico y dolor abdominal. La intensidad de los eventos adversos fue generalmente de leve a moderada. No se observaron diferencias clínicamente significativas al analizar los datos de seguridad por edad, raza o sexo.

Eventos adversos comunicados en sujetos recibiendo voriconazol

Sistema orgánico	Reacciones adversas
Investigaciones complementarias	
Frecuentes	Pruebas de función hepática elevadas (incluyendo ASAT, ALAT, fosfatasa alcalina, GGT, LDH, bilirrubina), niveles aumentados de creatinina en sangre
Poco frecuentes	Prolongación del intervalo QT corregido en electrocardiograma, aumento de los niveles plasmáticos de urea, hipercolesterolemia, albuminuria



Dra. SANDRA BEATRIZ MAZA
DIRECTORA TÉCNICA
APODERADA LEGAL
PFIZER S.R.L.

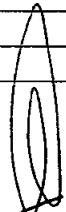


Trastornos cardíacos	
Muy frecuentes	Edema periférico
Poco frecuentes	Fibrilación ventricular, arritmia ventricular, síncope, arritmia supraventricular, taquicardia supraventricular, taquicardia, bradicardia, arritmia auricular
Raras	<i>Torsades de pointes</i> , taquicardia ventricular, bloqueo AV completo, bloqueo de rama, arritmia nodal
Trastornos de la sangre y del sistema linfático	
Frecuentes	Pancitopenia, depresión de la médula ósea, leucopenia, trombocitopenia, púrpura, anemia (incluyendo macrocítica, microcítica, normocítica, megaloblástica, aplásica)
Poco frecuentes	Coagulación intravascular diseminada, agranulocitosis, linfadenopatía, eosinofilia
Trastornos del sistema nervioso	
Muy frecuentes	Cefalea
Frecuentes	Mareos, estado confusional, temblores, agitación, parestesia
Poco frecuentes	Edema cerebral, ataxia, diplopia, vértigo, hipoestesia
Raras	Convulsión, encefalopatía, síndrome de Guillain-Barré, síntomas extrapiramidales, somnolencia durante la infusión
Trastornos oculares	
Muy frecuentes	Alteración de la visión (incluida percepción visual alterada/ aumentada, disminución de la amplitud del ERG, visión borrosa (ver ADVERTENCIAS Y PRECAUCIONES ESPECIALES DE USO), cambio en la visión de los colores y fotofobia)
Poco frecuentes	Papiledema (ver ADVERTENCIAS Y PRECAUCIONES ESPECIALES DE USO), trastorno del nervio óptico (incluida neuritis óptica, ver ADVERTENCIAS Y PRECAUCIONES ESPECIALES DE USO), nistagmo, escleritis, blefaritis
Raras	Hemorragia de la retina, atrofia óptica, crisis oculogiras, opacidad corneal
Trastornos del oído y del laberinto	
Raras	Hipoacusia, tinnitus
Trastornos respiratorios, torácicos y mediastínicos	
Frecuentes	Síndrome de distrés respiratorio agudo, edema pulmonar, dificultad respiratoria, dolor torácico
Trastornos gastrointestinales	
Muy frecuentes	Dolor abdominal, náuseas, vómitos, diarrea
Poco frecuentes	Pancreatitis, peritonitis, duodenitis, gingivitis, glositis, lengua hinchada, dispepsia, estreñimiento
Raras	Disgeusia

Dra. SANDRA BEATRIZ MAZA
DIRECTORA TÉCNICA
APODERADA LEGAL
PFIZER S.R.L.



Trastornos renales y urinarios	
Frecuentes	Insuficiencia renal aguda, hematuria
Poco frecuentes	Nefritis, proteinuria
Raras	Necrosis tubular renal
Trastornos de la piel y del tejido subcutáneo	
Muy frecuentes	Erupción cutánea
Frecuentes	Dermatitis exfoliativa, edema facial, reacción cutánea de fotosensibilidad, erupción maculopapular, erupción macular, erupción papular, queilitis, prurito, alopecia, eritema
Poco frecuentes	Síndrome de Stevens-Johnson, angioedema, dermatitis alérgica, urticaria, hipersensibilidad medicamentosa, psoriasis, exantema fijo medicamentoso, eczema
Raras	Necrólisis epidérmica tóxica, eritema multiforme, lupus eritematoso discoide
Trastornos musculoesqueléticos y del tejido conjuntivo	
Frecuentes	Dolor de espalda
Poco frecuentes	Artritis
Raras	Hipertonía muscular
Trastornos endócrinos	
Poco frecuentes	Insuficiencia suprarrenal
Raras	Hipertiroidismo, hipotiroidismo
Trastornos del metabolismo y de la nutrición	
Frecuentes	Hipoglucemia, hipopotasemia
Infecciones e infestaciones	
Frecuentes	Gastroenteritis, enfermedad de tipo gripal
Raras	Colitis pseudomembranosa
Trastornos vasculares	
Frecuentes	Hipotensión, tromboflebitis, flebitis
Raras	Linfangitis
Trastornos generales y alteraciones en el lugar de administración	
Muy frecuentes	Fiebre
Frecuentes	Reacción local o inflamación en el lugar de inyección, escalofríos, astenia
Trastornos del sistema inmunológico	
Frecuentes	Sinusitis
Poco frecuentes	Reacción anafilactoide, hipersensibilidad


Dra. SANDRA BEATRIZ MAZA
DIRECTORA TÉCNICA
APODERADA LEGAL
PFIZER S.R.L.



Trastornos hepatobiliares	
Frecuentes	Ictericia, ictericia colestática
Poco frecuentes	Insuficiencia hepática, hepatitis, hepatomegalia, colecistitis, colelitiasis, hígado aumentado
Raras	Coma hepático
Trastornos psiquiátricos	
Frecuentes	Depresión, ansiedad, alucinaciones
Raras	Insomnio

Alteraciones visuales

En los estudios clínicos, las alteraciones visuales relacionadas con el tratamiento con voriconazol fueron muy frecuentes. En estos estudios, tanto con tratamiento a corto plazo como con tratamiento a largo plazo, aproximadamente el 30% de los sujetos sufrieron una alteración/intensificación de la percepción visual, visión borrosa, cambio en la visión de los colores o fotofobia. Estos trastornos visuales fueron transitorios y completamente reversibles, resolviéndose la mayoría espontáneamente en 60 minutos y no se han observado efectos visuales clínicamente significativos a largo plazo. Hubo evidencias de atenuación con la administración repetida del voriconazol. Los trastornos visuales fueron generalmente leves, raramente obligaron al abandono del tratamiento y no se asociaron con secuelas a largo plazo. Los trastornos visuales pueden asociarse a mayores concentraciones plasmáticas y/o dosis.

Se desconoce el mecanismo de acción, aunque lo más probable es que el lugar de acción sea en la retina.

En un estudio con voluntarios sanos en el que se investigaba el efecto de voriconazol sobre la función retiniana, voriconazol originó un descenso de la amplitud de la onda del electroretinograma (ERG). El ERG mide las corrientes eléctricas en la retina. Las variaciones en el ERG no progresaron durante 29 días de tratamiento, siendo totalmente reversibles tras la retirada de voriconazol.

Reacciones dermatológicas

Las reacciones dermatológicas fueron frecuentes en pacientes tratados con voriconazol en ensayos clínicos, si bien estos pacientes padecían enfermedades subyacentes graves y recibían múltiples medicaciones concomitantes. La mayoría de las erupciones fueron de intensidad de leve a moderada. Algunos pacientes han presentado ocasionalmente reacciones cutáneas graves, incluyendo síndrome de Stevens-Johnson, necrólisis epidérmica tóxica y eritema multiforme durante el tratamiento con VFEND. Si un paciente desarrolla una erupción cutánea, debe ser controlado cuidadosamente y suspenderse el tratamiento con VFEND si las lesiones progresan.

Se han registrado reacciones de fotosensibilidad, especialmente durante tratamientos prolongados. Ver ADVERTENCIAS Y PRECAUCIONES ESPECIALES DE USO.


Pruebas de función hepática

En el programa clínico de voriconazol, la incidencia global de las alteraciones clínicamente significativas de transaminasas fue del 13,4% (200/1493) en los sujetos tratados con voriconazol. Las alteraciones de las pruebas de función hepática pueden estar asociadas con mayores concentraciones plasmáticas y/o dosis. La mayoría de las alteraciones de las pruebas de función hepática se resolvieron durante el tratamiento sin ajuste de dosis o tras ajustar la dosis, incluyendo la suspensión del tratamiento.

De forma poco frecuente se ha relacionado voriconazol con casos de toxicidad hepática grave en pacientes con otros trastornos subyacentes graves. Estos incluyen casos de ictericia y casos ocasionales de hepatitis e insuficiencia hepática con resultado de muerte. Ver ADVERTENCIAS Y PRECAUCIONES ESPECIALES DE USO.

Reacciones relacionadas con la perfusión

Dra. SANDRA BEATRIZ MAZA
 DIRECTORA TÉCNICA
 APÓDERADA LEGAL
 PFIZER S.R.L.



Durante la perfusión de la presentación intravenosa de voriconazol en individuos sanos, han tenido lugar reacciones de tipo anafilactoide, incluyendo enrojecimiento facial, fiebre, sudoración, taquicardia, opresión en el pecho, disnea, desmayo, náuseas, prurito y erupción. Los síntomas aparecían inmediatamente tras el inicio de la perfusión. Ver ADVERTENCIAS Y PRECAUCIONES ESPECIALES DE USO.

Uso Pediátrico

Se ha investigado la seguridad de voriconazol en 245 pacientes pediátricos de 2 a <12 años de edad que fueron tratados con voriconazol en estudios farmacocinéticos (87 pacientes pediátricos) y en programas de uso compasivo (158 pacientes pediátricos). El perfil de acontecimientos adversos en estos 245 pacientes pediátricos fue similar al de los adultos, aunque los datos de la experiencia post-comercialización sugieren que podría haber una mayor incidencia de reacciones cutáneas (especialmente eritema) en la población pediátrica en comparación con los adultos. En 22 pacientes de menos de 2 años de edad que recibieron voriconazol en un programa de uso compasivo, se notificaron los siguientes acontecimientos adversos (para los que no se pudo excluir relación con voriconazol): reacción de fotosensibilidad (1), arritmia (1), pancreatitis (1), bilirrubinemia (1), elevación de enzimas hepáticas (1), rash (1) y papiledema (1).

Durante la experiencia post-comercialización se han notificado casos de pancreatitis en pacientes pediátricos.

SOBREDOSIS

En los ensayos clínicos hubo 3 casos de sobredosis accidental. Todos ocurrieron en niños, que recibieron hasta cinco veces la dosis intravenosa recomendada de voriconazol. Se comunicó un único evento adverso de fotofobia de 10 minutos de duración.

No se conoce ningún antídoto frente a voriconazol.

Voriconazol es hemodializado con un clearance de 121 ml/min. El excipiente intravenoso, ESBCD, es hemodializado con un clearance de 55 ml/min. En caso de sobredosis, la hemodiálisis puede contribuir a la eliminación de voriconazol y de ESBCD del organismo.

Ante la eventualidad de una sobredosificación concurrir al Hospital más cercano o comunicarse a los Centros de Toxicología:

- Hospital de Pediatría Ricardo Gutiérrez: (011) 4962-6666/2247
- Hospital A. Posadas (011) 4658-7777 / 4654-6648

CONDICIONES DE CONSERVACION Y ALMACENAMIENTO

El polvo liofilizado se debe mantener a temperatura no mayor a 30°C.

VFEND es un liofilizado estéril sin conservantes de dosis única. Por lo tanto, desde el punto de vista microbiológico, el producto debe utilizarse inmediatamente una vez reconstituido. Si no se utiliza inmediatamente, el tiempo y condiciones de conservación antes de su utilización, son responsabilidad del usuario debiéndose mantener a 2-8°C durante un período máximo de 24 horas a menos que la reconstitución se haya realizado en condiciones asépticas controladas y validadas.

Se ha demostrado que la estabilidad química y física en uso es de 24 horas entre 2°C y 8°C.

Concentrado reconstituido: Conservar entre 2-8°C hasta 24 horas (en refrigerador).

MANTENER FUERA DEL ALCANCE DE LOS NIÑOS

No utilizar después de la fecha de vencimiento.

PRESENTACIONES

VFEND se presenta en envases que contienen 1 frasco ampolla de polvo liofilizado.


Especialidad medicinal autorizada por el Ministerio de Salud. Certificado N° 51.137

Dra. SANDRA BEATRIZ MAZA
DIRECTORA TÉCNICA
APODERADA LEGAL
PFIZER S.R.L.

ORIGINAL

PROYECTO DE PROSPECTO
VFEND, POLVO PARA SOLUCIÓN INYECTABLE

PÁGINA 25 de 25



6892

Origen Reino Unido
Importado por PFIZER SRL, Virrey Loreto 2477, Ciudad de Buenos Aires, Argentina.
Dirección Técnica: Farmacéutica Sandra Beatriz Maza

Para mayor información respecto al producto, comunicarse al teléfono (011) 4788-7000

Fecha de última revisión: .../.../...
LPD: 27/Octubre/2009

Dra. SANDRA BEATRIZ MAZA
DIRECTORA TÉCNICA
APODERADA LEGAL
PFIZER S.R.L.



6892

PROYECTO DE PROSPECTO

VFEND
VORICONAZOL
Polvo para suspensión oral 40 mg/ml

Venta Bajo Receta

Industria Francesa

COMPOSICIÓN

Cada 100 g de polvo para suspensión contiene:

Voriconazol	6666,67 mg
Sacarosa	90,40 g
Sílice anhídrido coloidal	166,67 mg
Dióxido de titanio	166,67 mg
Goma Xántica	333,33 mg
Citrato de sodio	500 mg
Acido cítrico anhidro	700 mg
Benzoato de sodio	400 mg
Sabor natural a naranja*	666,67 mg

* Contiene aceite esencial de naranja, maltodextrina y tocoferol.

Cada frasco contiene 45 g de polvo para suspensión oral.

El volumen de la suspensión reconstituida es de 75 ml, el cual proporciona un volumen aprovechable de 70 ml.

Una vez reconstituida la suspensión contiene 40 mg/ml de voriconazol.

INDICACIONES TERAPEUTICAS

VFEND, voriconazol, es un fármaco antifúngico triazólico de amplio espectro con las indicaciones siguientes:

Tratamiento de aspergilosis invasiva.


Candidemia en pacientes no neutropénicos y en las siguientes infecciones por *Candida*: infecciones cutáneas generalizadas e infecciones abdominales, renales, de la pared de la vejiga y de heridas (ver PROPIEDADES FARMACOLÓGICAS, Microbiología y Experiencia clínica).

Tratamiento de infecciones fúngicas graves causadas por *Scedosporium* spp. y *Fusarium* spp.

Tratamiento de candidiasis esofágica.

VFEND se debe administrar principalmente a pacientes inmunodeprimidos con infecciones progresivas con posible amenaza para la vida.

PROPIEDADES FARMACOLOGICAS


Dra. SANDRA BEATRIZ MAZA
DIRECTORA TÉCNICA
APODERADA LEGAL
PFIZER S.R.L.



6892

Propiedades Farmacodinámicas

Grupo farmacoterapéutico: Código ATC: J02A C03.
Antimicóticos de uso sistémico, derivados triazólicos.

Mecanismo de acción

Voriconazol muestra un amplio espectro de actividad *in vitro*, con actividad antifúngica frente a especies de *Candida* (incluyendo *C. krusei* resistente a fluconazol y cepas resistentes de *C. glabrata* y *C. albicans*) y una actividad fungicida frente a todas las especies de *Aspergillus* estudiadas. Además, voriconazol muestra actividad fungicida *in vitro* frente a patógenos fúngicos emergentes, incluyendo aquellos como *Scedosporium* o *Fusarium* de sensibilidad limitada a los fármacos antifúngicos existentes. Su mecanismo de acción es la inhibición de la 14- α -esterol desmetilasa fúngica dependiente del citocromo P450, una enzima esencial en la biosíntesis del ergosterol.

En estudios en animales, existe una correlación entre los valores de concentración inhibitoria mínima y la eficacia frente a micosis experimentales. Por el contrario, en los estudios clínicos, no parece existir correlación entre los valores de la concentración inhibitoria mínima y la evolución clínica. Tampoco parece existir una correlación entre los niveles plasmáticos y la evolución clínica. Este hecho es característico de los antimicóticos azólicos.

Microbiología

Se ha demostrado eficacia clínica (con respuesta parcial o completa, ver más adelante en Experiencia clínica) frente a *Aspergillus* spp., incluyendo *A. flavus*, *A. fumigatus*, *A. terreus*, *A. niger*, *A. nidulans*; *Candida* spp., incluyendo *C. albicans*, *C. glabrata*, *C. krusei*, *C. parapsilosis* y *C. tropicalis* frente a un número limitado de *C. dubliniensis*, *C. inconspicua* y *C. guilliermondii*; *Scedosporium* spp., incluyendo *S. apiospermum*, *S. prolificans* y *Fusarium* spp.

Otras infecciones micóticas tratadas (con respuesta a menudo parcial o completa), incluyeron casos aislados producidos por *Alternaria* spp., *Blastomyces dermatitidis*, *Blastoschizomyces capitatus*, *Cladosporium* spp., *Coccidioides immitis*, *Conidiobolus coronatus*, *Cryptococcus neoformans*, *Exserohilum rostratum*, *Exophiala spinifera*, *Fonsecaea pedrosoi*, *Madurella mycetomatis*, *Paecilomyces lilacinus*, *Penicillium* spp., incluyendo *P. marneffeii*, *Phialophora richardsiae*, *Scopulariopsis brevicaulis* y *Trichosporon* spp, incluyendo infecciones por *T. beigelii*.

Se ha observado actividad *in vitro* frente a muestras clínicas de *Acremonium* spp., *Alternaria* spp., *Bipolaris* spp., *Cladophialophora* spp., *Histoplasma capsulatum*, siendo inhibidas la mayoría de las cepas por concentraciones de voriconazol entre 0,05 y 2 μ g/ml.

Se ha demostrado actividad *in vitro* frente a los patógenos siguientes, si bien se desconoce el significado clínico: *Curvularia* spp., y *Sporothrix* spp.

Deben obtenerse muestras para cultivo de hongos y otros estudios de laboratorio relevantes (serología, histopatología) antes de comenzar el tratamiento, con el fin de aislar e identificar el microorganismo causal. Puede instaurarse el tratamiento antes de disponer del resultado de los cultivos y de los otros estudios de laboratorio pero, una vez que se disponga de estos resultados, el tratamiento antiinfeccioso debe ajustarse de acuerdo con ellos.

Se han identificado muestras clínicas con sensibilidad disminuida a voriconazol. Sin embargo, las concentraciones inhibitorias mínimas elevadas no siempre se correlacionaban con el fracaso clínico observándose éxito clínico en pacientes infectados con microorganismos resistentes a otros azoles. La correlación entre la actividad *in vitro* y el resultado clínico es difícil debido a la complejidad de los pacientes estudiados en los ensayos clínicos; no se han establecido todavía los puntos de corte de voriconazol.

Dra. SANDRA BEATRIZ MAZA
DIRECTORA TÉCNICA
APODERADA LEGAL
PFIZER S.R.L.



6897

Experiencia clínica

En este apartado se define el resultado satisfactorio como respuesta completa o parcial.

Infecciones por *Aspergillus* - eficacia en pacientes con aspergilosis de mal pronóstico

Voriconazol presenta actividad fungicida *in vitro* frente a *Aspergillus spp.* Se demostró la eficacia y beneficio de voriconazol en la supervivencia frente a anfotericina B convencional en el tratamiento primario de la aspergilosis invasiva aguda, en un estudio abierto, randomizado y multicéntrico en 277 pacientes inmunodeprimidos tratados durante 12 semanas. Se observó una respuesta global satisfactoria (resolución completa o parcial de todos los síntomas y signos atribuibles, alteraciones radiográficas/broncoscópicas presentes al inicio del tratamiento) en el 53% de los pacientes tratados con voriconazol frente al 31% en pacientes tratados con el fármaco comparativo. La tasa de supervivencia con voriconazol en el día 84 fue superior en forma estadísticamente significativa a la obtenida con el fármaco comparativo y se demostró un beneficio estadística y clínicamente significativo a favor de voriconazol, tanto con relación al tiempo hasta el fallecimiento como al momento de abandono debido a la toxicidad.

Este estudio confirmó hallazgos de un estudio anterior, diseñado prospectivamente en donde se obtuvo un resultado positivo en los pacientes con factores de riesgo de mala evolución, incluyendo enfermedad injerto contra huésped y, en particular, infecciones cerebrales (asociadas normalmente con una mortalidad de casi el 100%).

Los estudios incluyeron aspergilosis cerebral, sinusal, pulmonar y diseminada en pacientes con trasplante de médula ósea y de órganos sólidos, neoplasias hematológicas, cáncer y SIDA.

Candidemia en pacientes no neutropénicos y otras infecciones por *Candida* en tejidos profundos

Se comparó voriconazol con el régimen de anfotericina B seguido por fluconazol en un estudio abierto y comparativo realizado en pacientes no neutropénicos con candidemia asociada a los signos clínicos de infección (Estudio 608). Los pacientes fueron randomizados en una relación 2:1 a grupos que recibieron voriconazol (n = 283) o el régimen de anfotericina B seguido por fluconazol (n = 139). Los pacientes fueron tratados con la droga de estudio randomizada durante una mediana de 15 días. En la evaluación de eficacia, la mayoría de los casos de candidemia fue causada por *C. Albicans* (46%), seguida por *C. tropicalis* (19%), *C. parapsilosis* (17%), *C. glabrata* (15%) y *C. krusei* (1%).

Un Comité de revisión de datos (DRC) independiente, cegado para el tratamiento de estudio, revisó los datos micológicos y clínicos obtenidos a partir de este estudio y produjo una evaluación de la respuesta para cada paciente. Para una respuesta exitosa se requiere que el paciente presente todas las condiciones que se describen a continuación: remisión por mejoría de todos los signos clínicos y síntomas de infección, cultivos de sangre con resultado negativo para *Candida*, áreas de tejido profundo infectado con resultado negativo para *Candida* o remisión de todos los signos de infección sin terapia antifúngica sistémica distinta de la droga del estudio. El análisis primario, que incluyó los éxitos evaluados por el DRC en un momento determinado (12 semanas después de la Finalización del tratamiento [FT]), demostró que voriconazol fue comparable con el régimen de anfotericina B seguido por fluconazol (índices de respuesta del 41% y 41%, respectivamente) para el tratamiento de la candidemia. Los pacientes que por cualquier motivo no fueron evaluados durante 12 semanas, fueron considerados fracasos del tratamiento.

En la siguiente tabla se presentan los índices generales de éxito micológico y clínico del Estudio 608, por especie de *Candida*:

Dra. SANDRA BEATRIZ MAZA
DIRECTORA TÉCNICA
APODERADA LEGAL
PFIZER S.R.L.



6892

Índices generales de éxito confirmados desde la FT hasta el momento del seguimiento de 12 semanas, por patógeno basal ^{a, b}

Patógeno basal	Éxito clínico y micológico (%)	
	Voriconazol	Anfotericina B → Fluconazol
<i>C. albicans</i>	46/107 (43%)	30/63 (48%)
<i>C. tropicalis</i>	17/53 (32%)	1/16 (6%)
<i>C. parapsilosis</i>	24/45 (53%)	10/19 (53%)
<i>C. glabrata</i>	12/36 (33%)	7/21 (33%)
<i>C. krusei</i>	1/4	0/1

^a Un grupo reducido de pacientes presentó más de un patógeno basal. ^b Los pacientes que por cualquier motivo no fueron evaluados durante 12 semanas, fueron considerados fracasos del tratamiento.

En un análisis secundario, que incluyó la evaluación del DRC en cualquier momento (FT, o 2, 6 ó 12 semanas después de la FT), los índices de respuesta fueron del 65% para voriconazol y del 71% para el régimen de anfotericina B seguido por fluconazol.

En los Estudios 608 y 309/604 (estudio no comparativo realizado en pacientes con infecciones fúngicas invasivas que presentaron resistencia o intolerancia a otros agentes antifúngicos), se evaluó voriconazol en 35 pacientes con infecciones por *Candida* en el tejido profundo. Se observó una respuesta favorable en 4 de 7 pacientes con infecciones intraabdominales, 5 de 6 pacientes con infecciones en la pared de la vejiga y el riñón, 3 de 3 pacientes con infección de heridas o abscesos en tejido profundo, 1 de 2 pacientes con infecciones del espacio pleural/neumonía, 2 de 4 pacientes con lesiones cutáneas, 1 de 1 paciente con infección mixta intraabdominal y pulmonar, 1 de 2 pacientes con flebitis supurativa, 1 de 3 pacientes con infección hepatoesplénica, 1 de 5 pacientes con osteomielitis, 0 de 1 con infección hepática y 0 de 1 con infección del nódulo linfático cervical.

Infecciones refractarias graves por *Candida*

El estudio incluyó a 55 pacientes con infecciones sistémicas refractarias graves por *Candida* (incluyendo candidemia, candidiasis diseminada y otras candidiasis invasivas) en las que el tratamiento antifúngico previo, en particular con fluconazol, fue ineficaz. Se observaron resultados favorables en 24 pacientes (15 respuestas completas y 9 respuestas parciales). En especies no *albicans* resistentes al fluconazol se observó un resultado favorable en 3/3 en el caso de infecciones por *C. krusei* (respuestas completas) y en 6/8 en el caso de infecciones por *C. glabrata* (5 respuestas completas, 1 respuesta parcial). Los datos de eficacia clínica estaban apoyados por datos limitados de sensibilidad.

Infecciones por *Scedosporium* y *Fusarium*

Se ha demostrado que voriconazol es eficaz frente a los siguientes patógenos fúngicos poco frecuentes:

Scedosporium spp.: Se observó una respuesta favorable a voriconazol en 16 (6 respuestas completas, 10 respuestas parciales) de 28 pacientes con infección por *S. apiospermum* y en 2 (ambas respuestas parciales) de 7 pacientes con infección por *S. prolificans*. Además, se observó una respuesta satisfactoria en 1 de 3 pacientes con infecciones causadas por más de un microorganismo incluyendo *Scedosporium* spp.

Fusarium spp.: El tratamiento con voriconazol tuvo éxito en 7 (3 respuestas completas, 4 respuestas parciales) de 17 pacientes. De estos 7 pacientes, 3 presentaron infecciones oculares, 1 sinusal y 3

Dra. SANDRA BEATRIZ MAZA
DIRECTORA TÉCNICA
APODERADA LEGAL
PFIZER S.R.L.



6892

diseminadas. Otros 4 pacientes adicionales con fusariosis padecían una infección por varios microorganismos y en dos de ellos el resultado fue favorable. La mayoría de los pacientes que recibían tratamiento con voriconazol para las infecciones raras mencionadas anteriormente habían sido intolerantes o refractarios a tratamientos antifúngicos previos.

Duración del tratamiento

En los ensayos clínicos, 561 pacientes recibieron tratamiento con voriconazol durante más de 12 semanas y 136 pacientes lo recibieron durante más de 6 meses.

Experiencia en pacientes pediátricos

Sesenta y un niños de entre 9 meses y 15 años de edad con infecciones fúngicas invasivas demostradas o probables recibieron tratamiento con voriconazol. Esta población incluyó 34 pacientes entre 2 y 12 años de edad y 20 pacientes de 12 a 15 años de edad.

La mayoría (57/61) habían recibido tratamientos antifúngicos previos que habían fracasado. En los estudios terapéuticos se incluyeron 5 pacientes de entre 12 y 15 años, y el resto de los pacientes recibieron voriconazol en los programas de uso compasivo. Las enfermedades subyacentes de estos pacientes fueron neoplasias hematológicas y anemia aplásica (27 pacientes) y enfermedad granulomatosa crónica (14 pacientes). La infección fúngica tratada con más frecuencia fue la aspergilosis (43/61; 70%).

Estudios clínicos sobre el intervalo QT

Se realizó un estudio a dosis únicas, cruzado, aleatorizado y controlado con placebo, con el fin de evaluar el efecto sobre el intervalo QT en voluntarios sanos, con tres dosis de voriconazol y una de ketoconazol administradas por vía oral. Después de la administración de dosis de 800 mg, 1200 mg y 1600 mg de voriconazol, se obtuvieron unos incrementos máximos medios ajustados a placebo en el QTc desde el inicio, de 5,1; 4,8 y 8,2 mseg, respectivamente, y de 7,0 mseg para una dosis de 800 mg de ketoconazol. De todos los grupos, ningún individuo presentó un incremento en el QTc ≥ 60 mseg desde el basal. Ningún individuo experimentó un intervalo que excediese el umbral con potencial clínicamente relevante de 500 mseg.

Propiedades Farmacocinéticas

Características farmacocinéticas generales

La farmacocinética de voriconazol ha sido descrita en voluntarios sanos, poblaciones especiales y pacientes. Durante la administración oral de 200 mg o 300 mg dos veces al día durante 14 días en pacientes con riesgo de aspergilosis (principalmente pacientes con neoplasias malignas del tejido linfático o hematopoyético), las características farmacocinéticas observadas de absorción rápida y uniforme, acumulación y farmacocinética no lineal concordaron con las observadas en los sujetos sanos.

La farmacocinética de voriconazol es no lineal debido a la saturación de su metabolismo. Al aumentar la dosis se obtienen incrementos de la exposición superiores a los proporcionales. Se estima, como media, que el incremento de la dosis por vía oral de 200 mg dos veces al día a 300 mg dos veces al día se traduce en una exposición 2,5 veces mayor (AUC_t). Cuando se administran las dosis de carga recomendadas, por vía intravenosa u oral, se alcanzan concentraciones plasmáticas próximas al estado estable en las primeras 24 horas de administración. Cuando no se administra la dosis de carga, se produce acumulación con dosis múltiples, dos veces al día, alcanzándose las concentraciones plasmáticas de voriconazol del estado estable en el día 6 en la mayoría de los sujetos.

Dra. SANDRA BEATRIZ MAZA
DIRECTORA TÉCNICA
APODERADA LEGAL
PFIZER S.R.L.



Absorción

Voriconazol se absorbe rápida y casi completamente tras la administración oral, alcanzándose concentraciones plasmáticas máximas (C_{max}) en 1-2 horas tras la administración. La biodisponibilidad absoluta de voriconazol tras la administración oral se calcula que es del 96%. Se ha demostrado bioequivalencia entre los comprimidos de 200 mg y la suspensión oral de 40 mg/ml cuando se administra una dosis de 200 mg. Cuando se administran dosis múltiples de voriconazol con comidas ricas en grasas la C_{max} y el AUC_t se reducen en un 34% y 24%, respectivamente, cuando se administran comprimidos, y en un 58% y 37%, respectivamente, cuando se administran como suspensión oral. La absorción de voriconazol no se ve afectada por los cambios del pH gástrico.

Distribución

Se calcula que el volumen de distribución de voriconazol en el estado estable es de 4,6 L/kg, lo que indica una extensa distribución en los tejidos. Se estima que la unión a proteínas plasmáticas es del 58%.

Muestras de líquido cefalorraquídeo de 8 pacientes incluidos en un programa de uso compasivo presentaron concentraciones detectables de voriconazol en todos ellos.

Metabolismo

Estudios *in vitro* han demostrado que voriconazol se metaboliza a través de las isoenzimas del citocromo P450 hepático CYP2C19, CYP2C9 y CYP3A4.

La variabilidad interindividual de la farmacocinética de voriconazol es alta.

Los estudios *in vivo* indicaron que CYP2C19 participa significativamente en el metabolismo de voriconazol. Esta enzima muestra un polimorfismo genético. Por ejemplo, cabe esperar que el 15-20% de las poblaciones asiáticas sean metabolizadores lentos. En los pacientes de raza caucásica y negra, la prevalencia de metabolizadores lentos es del 3-5%. Los estudios realizados en sujetos sanos de raza caucásica y japoneses han demostrado que los metabolizadores lentos tienen, en promedio, una exposición a voriconazol (AUC_t) cuatro veces superior que los metabolizadores rápidos homocigóticos. Los sujetos metabolizadores rápidos heterocigóticos tienen en promedio una exposición dos veces superior a voriconazol que los metabolizadores rápidos homocigóticos.

El metabolito principal de voriconazol es el N-óxido, que representa un 72% de los metabolitos radiomarcados circulantes en plasma. Este metabolito presenta una actividad antifúngica mínima que no contribuye a la eficacia global de voriconazol.

Excreción

Voriconazol se elimina mediante metabolismo hepático con menos del 2% de la dosis eliminada de forma inalterada en la orina.

Tras la administración de una dosis radiomarcada de voriconazol, aproximadamente el 80% de la radioactividad se recupera en orina tras la administración intravenosa de dosis múltiples y el 83% tras la administración oral de dosis múltiples. La mayor parte (>94%) de la radioactividad total se excreta en las primeras 96 horas tras la administración tanto oral como intravenosa.

La vida media terminal de voriconazol depende de la dosis y es de aproximadamente 6 horas con 200 mg (por vía oral). Debido a la farmacocinética no lineal, la vida media terminal no resulta útil para predecir la acumulación o eliminación de voriconazol.

Relación farmacocinética-farmacodinámica

En 10 estudios terapéuticos, la mediana de las concentraciones plasmáticas media y máxima en cada sujeto fue de 2425 ng/ml (rango intercuartil 1193 a 4380 ng/ml) y 3742 ng/ml (rango intercuartil 2027 a 6302 ng/ml), respectivamente. En los estudios terapéuticos no se encontró una asociación

Dra. SANDRA BEATRIZ MAZA
DIRECTORA TÉCNICA
APODERADA LEGAL
PFIZER S.R.L.



positiva entre las concentraciones plasmáticas media, máxima o mínima de voriconazol y la eficacia.

Los análisis farmacocinéticos-farmacodinámicos de los datos de los ensayos clínicos identificaron asociaciones positivas entre las concentraciones plasmáticas de voriconazol y las alteraciones tanto de las pruebas de función hepática como de la visión.

Farmacocinética en grupos especiales de pacientes

Sexo

En un estudio de dosis múltiples administradas por vía oral, la C_{max} y el AUC_t en las mujeres sanas jóvenes fueron un 83% y un 113% más altos, respectivamente, con respecto a los varones sanos jóvenes (18-45 años de edad), después de la administración de comprimidos. En el mismo estudio, no se observaron diferencias significativas del C_{max} y el AUC_t entre los varones ancianos sanos y las mujeres ancianas sanas (≥ 65 años). En un estudio similar, luego de la administración de suspensión oral, el AUC medio para mujeres sanas jóvenes fue 45% más alto con respecto a los varones sanos jóvenes, mientras que la C_{max} media fue comparable entre ambos sexos. Las concentraciones de voriconazol en estado estable (C_{min}) observadas en mujeres fueron de 100% y 91% más altas que en hombres que recibieron comprimidos y suspensión oral, respectivamente.

En el programa clínico no se realizó ajuste de dosis según el sexo. El perfil de seguridad y las concentraciones plasmáticas observados en pacientes varones y mujeres fueron similares. Por lo tanto, no es necesario ajuste de dosis según el sexo.

Ancianos


En un estudio de dosis múltiples administradas por vía oral, la C_{max} y el AUC_t de varones ancianos sanos (≥ 65 años) fueron un 61% y 86% superiores, respectivamente, que la de los varones jóvenes sanos (18-45 años). No se observaron diferencias significativas en la C_{max} y el AUC_t entre las mujeres ancianas sanas (≥ 65 años) y las mujeres jóvenes sanas (18-45 años).

En los estudios terapéuticos, no se realizó ajuste de dosis según la edad. Se observó una relación entre las concentraciones plasmáticas y la edad. El perfil de seguridad de voriconazol en pacientes jóvenes y ancianos fue similar y, por lo tanto, no es necesario realizar un ajuste de dosis en los ancianos.

Población pediátrica

La dosis oral recomendada en niños se basa en un análisis farmacocinético poblacional de datos procedentes de 47 pacientes pediátricos inmunocomprometidos de 2 a <12 años de edad que fueron evaluados en un estudio farmacocinético en el que se administraban dosis múltiples de 4 y 6 mg/kg de suspensión oral dos veces al día. Una comparación entre los datos farmacocinéticos de la población pediátrica y adulta indicó que para obtener exposiciones comparables a las obtenidas en adultos tras la administración de la dosis de mantenimiento de 200 mg dos veces al día, en pacientes pediátricos se requiere 200 mg de suspensión oral dos veces al día, independientemente del peso corporal. En pacientes pediátricos hay una tendencia general a una baja biodisponibilidad con los pesos corporales más bajos y a una alta biodisponibilidad con los pesos corporales más altos (acercándose a las cifras observadas en adultos). En base al análisis farmacocinético poblacional, no se requieren ajustes de dosis en función de la edad o del peso en pacientes de 2 a <12 años de edad en el régimen posológico de 200 mg dos veces al día de suspensión oral. No está indicada la dosis de carga en pacientes pediátricos. La biodisponibilidad oral podría, sin embargo, estar limitada en pacientes pediátricos con malabsorción y con peso corporal muy bajo para su edad. En tales casos, se recomienda la administración de voriconazol intravenoso.

Dra. SANDRA BEATRIZ MAZA
DIRECTORA TÉCNICA
APODERADA LEGAL
PFIZER S.R.L.



6892

Insuficiencia renal

En un estudio con una dosis única oral (200 mg), en sujetos con función renal normal y alteración renal de leve (clearance de creatinina 41-60 ml/min) a grave (clearance de creatinina <20 ml/min), la alteración renal no influyó significativamente sobre la farmacocinética de voriconazol. La unión a proteínas plasmáticas de voriconazol fue similar en los sujetos con distinto grado de alteración renal. Ver POSOLOGÍA Y MODO DE ADMINISTRACIÓN Y ADVERTENCIAS Y PRECAUCIONES ESPECIALES DE USO.

Insuficiencia hepática

Tras una dosis oral única (200 mg), el AUC fue un 233% más alto en sujetos con cirrosis hepática de leve a moderada (Child Pugh A y B) que en los sujetos con función hepática normal. La unión a proteínas plasmáticas de voriconazol no se vio afectada por la insuficiencia hepática.

En un estudio con dosis múltiples administradas por vía oral, el AUC_t fue similar en sujetos con cirrosis hepática moderada (Child Pugh B) a los que se administró una dosis de mantenimiento de 100 mg dos veces al día y en los sujetos con función hepática normal a los que se administraron 200 mg dos veces al día. No se dispone de datos farmacocinéticos en pacientes con cirrosis hepática grave (Child Pugh C). Ver POSOLOGÍA Y MODO DE ADMINISTRACIÓN Y ADVERTENCIAS Y PRECAUCIONES ESPECIALES DE USO.

POSOLOGÍA Y MODO DE ADMINISTRACIÓN

VFEND Suspensión oral debe tomarse al menos una hora antes o dos horas después de las comidas.

Antes del inicio y durante el tratamiento con voriconazol se deberán monitorear y corregir, siempre que sea necesario, las alteraciones electrolíticas, tales como hipopotasemia, hipomagnesemia e hipocalcemia. (ver ADVERTENCIAS Y PRECAUCIONES ESPECIALES DE USO).

VFEND también se presenta para administración oral en comprimidos recubiertos de 50 mg y 200 mg.

Utilización en adultos

- **Aspergilosis invasiva e infecciones fúngicas graves causadas por *Fusarium* spp. y *Scedosporium* spp.**

El tratamiento debe iniciarse con la dosis de carga especificada de VFEND intravenoso u oral, para alcanzar concentraciones plasmáticas el Día 1 cercanas al estado estable. Dada su alta biodisponibilidad oral (96%; ver Propiedades Farmacocinéticas), cuando clínicamente esté indicado es adecuado el cambio entre la administración intravenosa y la oral.

En la tabla siguiente se proporciona información detallada sobre las recomendaciones posológicas:

	Vía Intravenosa	Vía Oral	
		<u>Pacientes con peso igual o superior a 40 kg</u>	<u>Pacientes con peso inferior a 40 kg</u>
<u>Dosis de carga (primeras 24 horas)</u>	6 mg/kg cada 12 horas (durante las primeras 24 horas)	400 mg (10 ml) cada 12 horas (durante las primeras 24 horas)	200 mg (5 ml) cada 12 horas (durante las primeras 24 horas)

Dra. SANDRA BEATRIZ MAZA
DIRECTORA TÉCNICA
APODERADA LEGAL
PFIZER S.R.L.



6892

Dosis de Mantenimiento (tras las primeras 24 horas)	4 mg/kg dos veces al día	200 mg (5 ml) dos veces al día	100 mg (2,5 ml) dos veces al día
--	--------------------------	--------------------------------	----------------------------------

Ajuste de dosis

Si la respuesta del paciente es insuficiente, la dosis de mantenimiento puede aumentarse a 300 mg dos veces al día por vía oral. En los pacientes con un peso inferior a 40 kg, la dosis oral puede aumentarse a 150 mg dos veces al día.

Si los pacientes no pueden tolerar el tratamiento con estas dosis más altas (por ejemplo, 300 mg por vía oral cada 12 horas), se reducirá la dosis de mantenimiento oral gradualmente de 50 mg hasta un mínimo de 200 mg dos veces al día (o 100 mg cada 12 horas en pacientes con un peso inferior a 40 kg) como dosis de mantenimiento.

Se puede administrar fenitoína con voriconazol si la dosis de mantenimiento de voriconazol se incrementa de 200 a 400 mg por vía oral dos veces al día (de 100 mg a 200 mg por vía oral dos veces al día en pacientes con un peso inferior a 40 kg). Ver ADVERTENCIAS Y PRECAUCIONES ESPECIALES DE USO e INTERACCIÓN CON OTROS MEDICAMENTOS Y OTRAS FORMAS DE TRATAMIENTO.

Se puede administrar rifabutinina con voriconazol si la dosis de mantenimiento de voriconazol se aumenta de 200 a 350 mg por vía oral dos veces por día (de 100 mg a 200 mg por vía oral dos veces al día en pacientes con un peso inferior a 40 kg). Ver ADVERTENCIAS Y PRECAUCIONES ESPECIALES DE USO e INTERACCIÓN CON OTROS MEDICAMENTOS Y OTRAS FORMAS DE TRATAMIENTO.

Se puede administrar efavirenz con voriconazol si la dosis de mantenimiento de voriconazol se aumenta a 400 mg cada 12 horas y la dosis de efavirenz se reduce al 50%, es decir, a 300 mg una vez al día. Cuando el tratamiento con voriconazol se interrumpa, debe restablecerse la dosis inicial de efavirenz (ver ADVERTENCIAS Y PRECAUCIONES ESPECIALES DE USO e INTERACCIÓN CON OTROS MEDICAMENTOS Y OTRAS FORMAS DE TRATAMIENTO).

La duración del tratamiento depende de la respuesta clínica y micológica del paciente.

- **Candidemia en pacientes no neutropénicos y en las siguientes infecciones por *Candida*: infecciones cutáneas generalizadas e infecciones abdominales, renales, de la pared de la vejiga y de heridas**

Para el tratamiento de la candidemia en pacientes no neutropénicos y otras infecciones por *Candida* en tejido profundo, el régimen posológico recomendado es una dosis de ataque de 6 mg/kg administrada cada 12 hs durante las primeras 24 horas, seguida por una dosis de mantenimiento de 3-4 mg/kg administrada cada 12 hs o 200 mg administrados por vía oral cada 12 horas.


En los ensayos clínicos, los pacientes con candidemia recibieron 3 mg/kg cada 12 hs como terapia primaria, mientras que los pacientes con otras infecciones por *Candida* en tejido profundo recibieron 4 mg/kg como terapia de rescate. La dosis adecuada debe conformarse a la gravedad y naturaleza de la infección.

Los pacientes deben ser tratados durante un mínimo de 14 días contados a partir de la remisión de los síntomas o del último cultivo positivo, lo que sea posterior.

- **Candidiasis esofágica**

Para el tratamiento de candidiasis esofágica se deben usar formas farmacéuticas orales de VFEND. El régimen de dosis recomendado es una administración oral de 200 mg (5 ml) cada 12 horas para pacientes que pesan 40 kg o más. Los pacientes adultos que pesen menos de 40 kg deben recibir una

Dra. SANDRA BEATRIZ MAZA
DIRECTORA TÉCNICA
APODERADA LEGAL
PFIZER S.R.L.



dosis oral de 100 mg (2,5 ml) cada 12 horas. Los pacientes deben ser tratados por un mínimo de 14 días y por lo menos 7 días después de la desaparición de los síntomas.

6892

Utilización en ancianos

No es necesario el ajuste de dosis en los pacientes ancianos.

Utilización en pacientes con insuficiencia renal

La alteración renal no influye en la farmacocinética de voriconazol administrado por vía oral. Por lo tanto, no es necesario ajustar la dosis en pacientes con alteración renal de leve a grave.

Voriconazol es hemodializado con un clearance de 121 ml/min. Una sesión de hemodiálisis de 4 horas no elimina una cantidad suficiente de voriconazol como para justificar un ajuste de la dosis.

Utilización en pacientes con insuficiencia hepática

No es necesario ajustar la dosis en pacientes con alteración hepática aguda, manifestada por un aumento de los valores de las pruebas de función hepática (ALAT, ASAT) (si bien, se recomienda un monitoreo continuo de las pruebas de la función hepática por si hubiera elevaciones posteriores).

Se recomienda utilizar las pautas normales de dosis de carga pero reducir a la mitad la dosis de mantenimiento en los pacientes con cirrosis hepática de leve a moderada (Child Pugh A y B) en tratamiento con VFEND.

El uso de VFEND no ha sido estudiado en pacientes con cirrosis hepática crónica grave (Child-Pugh C). Se ha asociado VFEND con elevaciones de las pruebas de la función hepática y signos clínicos de daño hepático, como ictericia, y sólo debe usarse en pacientes con alteración hepática grave si el beneficio es superior al riesgo potencial. Los pacientes con alteración hepática grave deben ser controlados cuidadosamente por si hubiese toxicidad farmacológica (ver REACCIONES ADVERSAS).

Utilización en niños

VFEND está indicado en niños para los siguientes tratamientos:

- **Aspergilosis invasiva,**
- **Infecciones fúngicas graves causadas por *Fusarium spp.* y *Scedosporium spp.*,**
- **Candidemia en pacientes no neutropénicos y en las siguientes infecciones por *Candida*: infecciones cutáneas generalizadas e infecciones abdominales, renales, de la pared de la vejiga y de heridas.**

VFEND no está recomendado para su uso en niños menores de 2 años debido a que los datos de seguridad y eficacia son insuficientes (ver REACCIONES ADVERSAS y Propiedades Farmacodinámicas).


El régimen de dosis de mantenimiento recomendado en pacientes pediátricos de 2 a <12 años es el siguiente:

	Vía Intravenosa+	Vía Oral++
Dosis de carga	No se recomienda dosis de carga ni por vía oral ni intravenosa	
Dosis de mantenimiento	7 mg/kg dos veces al día	200 mg dos veces al día

+Basado en un análisis farmacocinético poblacional en 82 pacientes inmunocomprometidos de 2 a <12 años de edad

++Basado en un análisis farmacocinético poblacional en 47 pacientes inmunocomprometidos de 2 a <12 años de edad

Dra. SANDRA BEATRIZ MAZA
DIRECTORA TÉCNICA
APODERADA LEGAL
PFIZER S.R.L.



No se ha estudiado el uso en pacientes pediátricos de 2 a <12 años de edad con insuficiencia hepática o renal (ver REACCIONES ADVERSAS y Propiedades Farmacocinéticas). Estas recomendaciones posológicas pediátricas están basadas en estudios en los que se administró VFEND en forma de polvo para suspensión oral. La bioequivalencia entre el polvo para suspensión oral y los comprimidos no se ha investigado en la población pediátrica. La absorción de los comprimidos podría ser diferente en la población pediátrica en comparación con los adultos debido a que el tiempo de tránsito gastrointestinal es más corto en la población pediátrica. Por tanto, en niños de 2 a <12 años de edad, se recomienda usar la suspensión oral.

Adolescentes (12 a 16 años de edad): La dosificación deberá ser como la de los adultos.

Instrucciones para la reconstitución

1. Dar una palmadita al frasco para desprender el polvo.
2. Medir 23 ml de agua llenando el vasito graduado hasta la parte superior de la línea marcada. Añadir el agua al frasco. Utilizar el vasito graduado para medir otros 23 ml de agua y añadirla al frasco.
3. Agitar vigorosamente el frasco cerrado durante aproximadamente 1 minuto.
4. Quitar el cierre a prueba de niños. Colocar a presión el adaptador en el cuello del frasco.
5. Poner el tapón.
6. Anotar la fecha de caducidad de la suspensión reconstituida en la etiqueta del frasco (el período de validez de la suspensión reconstituida es de 14 días, conservado a temperatura ambiente, entre 15°C y 30°C).

Instrucciones de uso

Agitar el frasco cerrado con la suspensión durante aproximadamente 10 segundos antes de cada uso. Una vez reconstituido, VFEND Suspensión oral deberá administrarse utilizando la jeringa oral que se suministra en cada envase.

INCOMPATIBILIDAD

Este medicamento no debe mezclarse con otros productos excepto los mencionados en INSTRUCCIONES DE USO. No se debe diluir la suspensión con agua ni con otros vehículos, luego de la reconstitución.

CONTRAINDICACIONES


VFEND está contraindicado en pacientes con hipersensibilidad conocida a voriconazol o a cualquiera de los excipientes.

Está contraindicada la administración concomitante de sustratos de CYP3A4, terfenadina, astemizol, cisapride, pimozida o quinidina con voriconazol ya que el incremento de las concentraciones plasmáticas de estos fármacos puede conducir a la prolongación del intervalo QTc y casos poco frecuentes de *torsades de pointes*. Ver INTERACCIÓN CON OTROS MEDICAMENTOS Y OTRAS FORMAS DE TRATAMIENTO.

Está contraindicada la administración concomitante de voriconazol con rifampicina, carbamazepina y fenobarbital ya que es probable que estos fármacos reduzcan las concentraciones plasmáticas de voriconazol de forma significativa. Ver INTERACCIÓN CON OTROS MEDICAMENTOS Y OTRAS FORMAS DE TRATAMIENTO.

Está contraindicada la administración concomitante de alcaloides ergotámicos (ergotamina, dihidroergotamina), los cuales son sustratos del CYP3A4, ya que el incremento de las concentraciones

Dra. SANDRA BEATRIZ MAZA
DIRECTORA TÉCNICA
APODERADA LEGAL
PFIZER S.R.L.



plasmáticas de estos fármacos puede provocar ergotismo. Ver INTERACCIÓN CON OTROS MEDICAMENTOS Y OTRAS FORMAS DE TRATAMIENTO.

Está contraindicada la administración concomitante de voriconazol y sirolimus, ya que es probable que voriconazol incremente las concentraciones plasmáticas de sirolimus de forma significativa. Ver INTERACCIÓN CON OTROS MEDICAMENTOS Y OTRAS FORMAS DE TRATAMIENTO.

Está contraindicada la administración concomitante de voriconazol con altas dosis de ritonavir (400 mg o más, dos veces al día) porque el ritonavir disminuyó significativamente las concentraciones plasmáticas de voriconazol a estas dosis, en sujetos sanos (ver INTERACCIÓN CON OTROS MEDICAMENTOS Y OTRAS FORMAS DE TRATAMIENTO, para dosis inferiores, ver ADVERTENCIAS Y PRECAUCIONES ESPECIALES DE USO).

Está contraindicado el uso concomitante de voriconazol con la hierba de San Juan (ver INTERACCIÓN CON OTROS MEDICAMENTOS Y OTRAS FORMAS DE TRATAMIENTO).

ADVERTENCIAS Y PRECAUCIONES ESPECIALES DE USO

Hipersensibilidad: Se recomienda tener precaución al prescribir VFEND a pacientes que hayan presentado reacciones de hipersensibilidad a otros compuestos azólicos. Ver REACCIONES ADVERSAS.

Cardiovascular: Se ha asociado prolongación del intervalo QT con algunos azoles, incluyendo voriconazol. Raramente, se han reportado casos de *torsades de pointes* en pacientes que recibían voriconazol y que presentaban factores de riesgo, tales como antecedentes de tratamiento con quimioterapia cardiotoxica, cardiomiopatía, hipopotasemia y medicación concomitante que podría haber contribuido a la aparición de estos casos. Voriconazol deberá ser administrado con precaución a pacientes en situaciones potencialmente proarrítmicas tales como:


- Prolongación del intervalo QT adquirida o congénita
- Cardiomiopatía, en particular cuando está presente una insuficiencia cardíaca
- Bradicardia sinusal
- Arritmias asintomáticas
- Medicación concomitante de la que se conoce que prolongue el intervalo QT

Antes del inicio y durante el tratamiento con voriconazol se deberán monitorear y corregir, siempre que sea necesario, las alteraciones electrolíticas, tales como hipopotasemia, hipomagnesemia e hipocalcemia (ver POSOLOGIA Y MODO DE ADMINISTRACIÓN). Se ha realizado un estudio en voluntarios sanos, en el que se examinó el efecto sobre el intervalo QT del tratamiento con voriconazol a dosis únicas de hasta 4 veces la dosis diaria habitual. Ningún individuo experimentó un intervalo que excediese el umbral con potencial clínicamente relevante de 500 msec (ver PROPIEDADES FARMACOLOGICAS, Propiedades Farmacodinámicas).

Toxicidad hepática: En los ensayos clínicos se han comunicado casos infrecuentes de reacciones hepáticas graves durante el tratamiento con VFEND (incluyendo hepatitis clínica, colestasis y falla hepática fulminante, incluyendo fallecimientos). Los casos de reacciones hepáticas tuvieron lugar principalmente en pacientes con patologías graves subyacentes (predominantemente neoplasias hematológicas). Ha habido reacciones hepáticas transitorias, incluyendo hepatitis e ictericia, en pacientes sin ningún otro factor de riesgo identificable. La disfunción hepática generalmente ha sido reversible tras la suspensión del tratamiento. Ver REACCIONES ADVERSAS.

Control de la función hepática: Los pacientes al comienzo del tratamiento con voriconazol y los pacientes que presenten alteraciones de las pruebas de función hepática durante el tratamiento con VFEND deben ser controlados rutinariamente por si se desarrollara una alteración hepática más grave.

Dra. SANDRA BEATRIZ MAZA
DIRECTORA TÉCNICA
APODERADA LEGAL
PFIZER S.R.L.



6892

El control del paciente deberá incluir una evaluación analítica de la función hepática (concretamente, pruebas de la función hepática y bilirrubina). Debe considerarse la suspensión del tratamiento con VFEND si existen signos y síntomas clínicos compatibles con el desarrollo de una enfermedad hepática.

El control de la función hepática debe realizarse tanto en adultos como en niños.

Eventos adversos visuales: Han habido reportes de eventos adversos visuales prolongados, que incluyen visión borrosa, neuritis óptica y papiledema (ver REACCIONES ADVERSAS).

Eventos adversos renales: Se ha observado insuficiencia renal aguda en pacientes gravemente enfermos en tratamiento con VFEND. Los pacientes que están siendo tratados con voriconazol suelen ser tratados al mismo tiempo con otras medicaciones nefrotóxicas y tienen patologías concurrentes que pueden ocasionar la disminución de la función renal. Ver REACCIONES ADVERSAS.

Control de la función renal: Los pacientes deben ser controlados por si se produjese alteración de la función renal. Deberá realizarse una evaluación analítica, concretamente de creatinina sérica.

Control de la función pancreática: Se debe controlar cuidadosamente la función pancreática durante el tratamiento con VFEND en los pacientes con factores de riesgo de pancreatitis aguda (por ejemplo, quimioterapia reciente, trasplante de células madre hematopoyéticas), especialmente en niños. En estos casos, puede considerarse el monitoreo de amilasa sérica y/o lipasa.

Reacciones dermatológicas: Durante el tratamiento con VFEND, algunos pacientes han presentado excepcionalmente reacciones cutáneas exfoliativas, como síndrome de Stevens-Johnson. Si los pacientes presentan una erupción cutánea, deben ser controlados cuidadosamente y si las lesiones progresan debe suspenderse el tratamiento con VFEND. Además, se ha asociado el uso de VFEND con reacciones cutáneas de fotosensibilidad especialmente durante tratamientos prolongados. Se recomienda que se informe a los pacientes para que eviten la exposición a la luz solar durante el tratamiento.

Uso en pediatría: No se ha establecido la eficacia y la seguridad en niños menores de dos años (ver REACCIONES ADVERSAS y Propiedades Farmacodinámicas). Voriconazol está indicado en pacientes pediátricos de dos años de edad o mayores. Debería monitorearse la función hepática tanto en niños como en adultos. La biodisponibilidad oral podría estar limitada en pacientes pediátricos de 2 a <12 años de edad con malabsorción y con peso corporal muy bajo para su edad. En ese caso, se recomienda la administración de voriconazol intravenoso.

Opiáceos de acción corta (sustrato de CYP3A4): Cuando se coadministran con voriconazol, se debe considerar una reducción en la dosis de alfentanil y otros opiáceos de corta duración similares en estructura al alfentanil y a los metabolizados por CYP3A4 (por ejemplo el fentanilo y el sulfentanil) (ver INTERACCIÓN CON OTROS MEDICAMENTOS Y OTRAS FORMAS DE TRATAMIENTO). Puede ser necesario un período mayor de monitoreo respiratorio, cuando el alfentanil se coadministra con voriconazol, debido a que la vida media del alfentanil se prolonga hasta 4 veces más.

Fenitoína (sustrato del CYP2C9 y potente inductor del CYP450): Se recomienda monitorear cuidadosamente las concentraciones de fenitoína cuando se administra de forma concomitante con voriconazol. Debe evitarse el uso concomitante de voriconazol y fenitoína a menos que el beneficio sea superior al riesgo. Ver INTERACCIÓN CON OTROS MEDICAMENTOS Y OTRAS FORMAS DE

Dra. SANDRA BEATRIZ MAZA
DIRECTORA TÉCNICA
APODERADA LEGAL
PFIZER S.R.L.



6892

TRATAMIENTO.

Rifabutin (inductor del CYP450): Se recomienda monitorear cuidadosamente el recuento total de células sanguíneas y los eventos adversos a rifabutin (p.ej.: uveitis) cuando se administra rifabutin de forma concomitante con voriconazol. Debe evitarse el uso concomitante de voriconazol y rifabutin a menos que el beneficio sea superior al riesgo. Ver INTERACCIÓN CON OTROS MEDICAMENTOS Y OTRAS FORMAS DE TRATAMIENTO.

Metadona (sustrato del CYP3A4): Se recomienda un monitoreo frecuente de los eventos adversos y la toxicidad relacionadas con metadona, incluyendo la prolongación del QTc, cuando se administra concomitantemente con voriconazol, puesto que se incrementan los niveles de metadona tras la coadministración de voriconazol. Puede ser necesaria una reducción de la dosis de metadona (ver INTERACCIÓN CON OTROS MEDICAMENTOS Y OTRAS FORMAS DE TRATAMIENTO).

Ritonavir (potente inductor de la CYP450; inhibidor y sustrato de la CYP3A4): Debe evitarse la administración concomitante de voriconazol y dosis bajas de ritonavir (100 mg dos veces al día), a menos que el balance riesgo/beneficio justifique el uso de voriconazol (ver INTERACCIÓN CON OTROS MEDICAMENTOS Y OTRAS FORMAS DE TRATAMIENTO, para dosis más altas de ritonavir ver CONTRAINDICACIONES).

Efavirenz (inductor de la CYP450; inhibidor y sustrato de la CYP3A4): Cuando el voriconazol es administrado junto con efavirenz, la dosis de voriconazol debe ser aumentada a 400 mg dos veces al día y la de efavirenz debe ser disminuida a 300 mg una vez al día (ver POSOLOGÍA Y MODO DE ADMINISTRACIÓN e INTERACCIÓN CON OTROS MEDICAMENTOS Y OTRAS FORMAS DE TRATAMIENTO).

VFEND Suspensión oral contiene sacarosa y no deberá administrarse a pacientes con problemas hereditarios raros de intolerancia a fructosa, deficiencia de sacarosa-isomaltasa o malabsorción de glucosa-galactosa.

INTERACCIÓN CON OTROS MEDICAMENTOS Y OTRAS FORMAS DE TRATAMIENTO

Salvo que se especifique lo contrario, los estudios de interacción farmacológica han sido realizados en varones sanos utilizando dosis múltiples por vía oral de 200 mg de voriconazol administrado dos veces al día hasta alcanzar el estado estable. Estos resultados son relevantes para otras poblaciones y vías de administración.


Este apartado se refiere a los efectos de otros fármacos sobre voriconazol, los efectos de voriconazol sobre otros fármacos y los que ocurran en ambos sentidos. Las interacciones en los dos primeros casos se presentan en el siguiente orden: contraindicaciones, aquellas que precisen ajuste de dosis y un control clínico y/o biológico cuidadoso y finalmente, aquellas que no presenten interacción farmacocinética significativa pero que pueden ser de interés desde el punto de vista clínico en este campo terapéutico.

Efectos de otros medicamentos sobre voriconazol

Voriconazol se metaboliza por las isoenzimas del citocromo P450, CYP2C19, CYP2C9 y CYP3A4. Los inhibidores o inductores de estas isoenzimas pueden aumentar o disminuir, respectivamente, las concentraciones plasmáticas de voriconazol.

Rifampicina (inductor del CYP450): La administración de rifampicina (600 mg una vez al día) disminuyó la C_{max} (concentración plasmática máxima) y el AUC_t (área bajo la curva de concentración

Dra. SANDRA BEATRIZ MAZA
DIRECTORA TÉCNICA
APODERADA LEGAL
PFIZER S.R.L.



plasmática frente al tiempo en un intervalo de dosis) de voriconazol en un 93% y 96%, respectivamente. La administración concomitante de voriconazol y rifampicina está contraindicada. Ver CONTRAINDICACIONES.

Ritonavir (potente inductor del CYP450; inhibidor y sustrato del CYP3A4): El efecto de la administración de voriconazol oral (200 mg dos veces al día) junto con altas dosis (400 mg) y dosis bajas (100 mg) de ritonavir oral fue investigado en dos estudios separados realizado en voluntarios sanos. Las dosis altas de ritonavir (400 mg dos veces al día) disminuyeron la C_{max} en estado estable y el AUC_t del voriconazol oral en un promedio de 66% y 82%, mientras que las dosis bajas de ritonavir (100 mg dos veces al día) disminuyeron la C_{max} y el AUC_t del voriconazol en un promedio de 24% y 39%, respectivamente. La administración de voriconazol no tuvo un efecto significativo sobre la media de la C_{max} y de la AUC_t del ritonavir en el estudio realizado con la dosis alta, aunque se observó una disminución menor de la C_{max} en estado estable y el AUC_t del ritonavir con un promedio de 25% y 13%, respectivamente, en el estudio de interacción de dosis baja de ritonavir. En cada uno de los estudios de interacción del ritonavir se identificó un sujeto atípico con niveles elevados de voriconazol. Está contraindicada la coadministración del voriconazol con dosis altas de ritonavir (400 mg y más, dos veces al día). Debe evitarse la administración del voriconazol junto con dosis bajas de ritonavir (100 mg dos veces al día), a menos que una evaluación del riesgo/beneficio del paciente justifique el uso de voriconazol (ver CONTRAINDICACIONES y ADVERTENCIAS Y PRECAUCIONES ESPECIALES DE USO).

Carbamazepina y fenobarbital (potentes inductores del CYP450): Aunque no se ha estudiado, es probable que carbamazepina o fenobarbital disminuyan significativamente las concentraciones plasmáticas de voriconazol. La administración de voriconazol con carbamazepina y fenobarbital está contraindicada. Ver CONTRAINDICACIONES.

Cimetidina (inhibidor no específico del CYP450 y aumenta el pH gástrico): La administración de cimetidina (400 mg dos veces al día) aumentó la C_{max} y el AUC_t de voriconazol en un 18% y 23%, respectivamente. No se recomienda ajustar la dosis de voriconazol.

Ranitidina (aumenta el pH gástrico): La administración de ranitidina (150 mg dos veces al día) no tuvo efectos significativos sobre la C_{max} y el AUC_t de voriconazol.

Antibióticos macrólidos: La administración de eritromicina (inhibidor del CYP3A4, 1 g dos veces al día) y azitromicina (500 mg una vez al día) no tuvo efectos significativos sobre la C_{max} y el AUC_t de voriconazol.

Hierba de San Juan (inductor del CYP450; inductor de la gp-P): En un ensayo clínico en voluntarios sanos, se observó que la hierba de San Juan (*Hypericum perforatum*) producía un corto efecto inhibitorio inicial, seguido de una inducción del metabolismo de voriconazol. Después de 15 días de tratamiento con la hierba de San Juan (300 mg tres veces al día), los niveles plasmáticos tras una dosis única de 400 mg de voriconazol disminuyeron en un 40-60%. Por tanto, está contraindicado el uso concomitante de voriconazol con la hierba de San Juan (ver CONTRAINDICACIONES).

Efectos de voriconazol sobre otros medicamentos

Voriconazol inhibe la actividad de las isoenzimas del citocromo P450, CYP2C19, CYP2C9 y CYP3A4. Por lo tanto, es posible que voriconazol aumente las concentraciones plasmáticas de los fármacos que se metabolizan a través de estas isoenzimas CYP450.

Dra. SANDRA BEATRIZ MAZA
DIRECTORA TÉCNICA
APODERADA LEGAL
PFIZER S.R.L.



6892

El voriconazol debe ser administrado con precaución en los pacientes que estén recibiendo medicación concomitante que prolongue el intervalo QT. Cuando también exista la posibilidad de que el voriconazol aumente los niveles plasmáticos de sustancias metabolizadas por las isoenzimas CYP3A4 (por ejemplo, ciertos antihistaminas, quinidina, cisapride, pimozida) está contraindicada la coadministración (ver debajo y CONTRAINDICACIONES).

Terfenadina, astemizol, cisapride, pimozida y quinidina (sustratos del CYP3A4): Aunque no se ha estudiado, la administración concomitante de voriconazol con terfenadina, astemizol, cisapride, pimozida o quinidina está contraindicada, puesto que el aumento de las concentraciones plasmáticas de estos fármacos puede producir una prolongación del intervalo QTc y la aparición ocasional de *torsades de pointes*. Ver CONTRAINDICACIONES.

Sirolimus (sustrato del CYP3A4): Voriconazol incrementó la C_{max} y el AUC_t de sirolimus (dosis única de 2 mg) en un 556% y 1014%, respectivamente. Está contraindicada la administración concomitante de voriconazol y sirolimus. Ver CONTRAINDICACIONES.

Alcaloides ergotamínicos (sustratos del CYP3A4): Aunque no se ha estudiado, voriconazol puede incrementar las concentraciones plasmáticas de alcaloides ergotamínicos (ergotamina y dihidroergotamina) y provocar ergotismo. Está contraindicada la administración concomitante de voriconazol y alcaloides ergotamínicos. Ver CONTRAINDICACIONES.

Ciclosporina (sustrato del CYP3A4): En pacientes receptores de trasplante renal estabilizados, el tratamiento con voriconazol aumentó la C_{max} y el AUC_t de ciclosporina al menos en un 13% y 70%, respectivamente. Cuando se inicia el tratamiento con voriconazol en un paciente que ya recibe tratamiento con ciclosporina, se recomienda disminuir a la mitad la dosis de ciclosporina y monitorear cuidadosamente las concentraciones de ciclosporina. Se han asociado niveles altos de ciclosporina con nefrotoxicidad. Cuando se suspenda el tratamiento con voriconazol, deben controlarse cuidadosamente las concentraciones de ciclosporina y aumentarse la dosis según sea necesario.

Metadona (sustrato del CYP3A4): La coadministración de voriconazol (400 mg dos veces al día durante 1 día, seguido de 200 mg dos veces al día durante cuatro días) en sujetos que recibieron una dosis de mantenimiento de metadona (32-100 mg una vez al día) aumentó la C_{max} y el AUC_t de la R-metadona farmacológicamente activa un 31% y 47% respectivamente, mientras que la C_{max} y el AUC_t del enantiómero-S incrementaron en aproximadamente el 65% y 103%, respectivamente. Las concentraciones plasmáticas de voriconazol durante la administración concomitante de metadona resultaron comparables a los niveles de voriconazol (datos históricos) en sujetos sanos sin ninguna medicación concomitante. Se recomienda una monitorización frecuente durante la administración concomitante de las reacciones adversas y la toxicidad relacionadas con el aumento de las concentraciones plasmáticas de metadona, incluyendo la prolongación del QT. Puede ser necesaria una reducción de la dosis de metadona.

Opiáceos de acción corta (sustrato de CYP3A4): La administración en estado estable del voriconazol oral, aumentó la AUC_t de una dosis única de alfentanil 6 veces más. Cuando se coadministran con voriconazol, se debe considerar la reducción de la dosis del alfentanil y otros opiáceos de acción corta similares en estructura al alfentanil y metabolizados por CYP3A4 (por ejemplo, fentanilo y sulfentanil).

Dra. SANDRA BEATRIZ MAZA
DIRECTORA TÉCNICA
APODERADA LEGAL
PFIZER S.R.L.



6892

Tacrolimus (sustrato del CYP3A4): Voriconazol aumentó la C_{max} y el AUC_t (área bajo la curva de concentración frente al tiempo hasta la última determinación cuantificable) de tacrolimus (0,1 mg/kg en dosis única) en un 117% y 221%, respectivamente. Cuando se inicia el tratamiento con voriconazol en un paciente que ya recibe tacrolimus, se recomienda disminuir a la tercera parte la dosis original de tacrolimus y monitorear cuidadosamente las concentraciones de tacrolimus. Se han asociado niveles altos de tacrolimus con nefrotoxicidad. Cuando se suspenda el tratamiento con voriconazol, deben monitorearse cuidadosamente las concentraciones de tacrolimus y aumentarse la dosis según sea necesario.

Anticoagulantes orales

Warfarina (sustrato CYP2C9): La administración concomitante de voriconazol (300 mg dos veces al día) con warfarina (30 mg en dosis única) aumentó el tiempo máximo de protrombina en un 93%. Se recomienda controlar cuidadosamente el tiempo de protrombina si se administran concomitantemente warfarina y voriconazol.

Otros anticoagulantes orales p.ej.: fenprocumon, acenocumarol (sustratos del CYP2C9, CYP3A4): Aunque no se ha estudiado, voriconazol puede incrementar las concentraciones plasmáticas de los anticoagulantes tipo cumarínico y, por lo tanto, puede causar un incremento en el tiempo de protrombina. En pacientes que reciben anticoagulantes tipo cumarínico simultáneamente con voriconazol deberá controlarse cuidadosamente el tiempo de protrombina a intervalos cortos y ajustar la dosis del anticoagulante de acuerdo a éste.

Sulfonilureas (sustratos del CYP2C9): Aunque no se ha estudiado, voriconazol puede aumentar los niveles plasmáticos de las sulfonilureas (p.ej.: tolbutamida, glipizida y gliburida) y producir, por lo tanto, hipoglucemia. Durante la administración concomitante con estos fármacos se recomienda un control estrecho de la glucemia.

Estatinas (sustratos del CYP3A4): Aunque no se ha estudiado clínicamente, se ha comprobado que voriconazol inhibe el metabolismo de lovastatina *in vitro* (microsomos hepáticos humanos). Por lo tanto, es probable que voriconazol aumente los niveles plasmáticos de las estatinas que se metabolizan por el CYP3A4. Se recomienda considerar un ajuste de la dosis de estatinas durante la administración concomitante. Se han asociado concentraciones elevadas de estatinas con rabdomiólisis.

Benzodiazepinas (sustratos del CYP3A4): Aunque no se ha estudiado clínicamente, se ha observado que voriconazol inhibe el metabolismo de midazolam *in vitro* (microsomos hepáticos humanos). Por lo tanto, es probable que voriconazol aumente los niveles plasmáticos de benzodiazepinas que sean metabolizadas por el CYP3A4 (midazolam y triazolam) y prolongue el efecto sedante. Se recomienda considerar un ajuste de la dosis de las benzodiazepinas durante la administración concomitante.

Alcaloides de la vinca (sustratos del CYP3A4): Aunque no se ha estudiado, voriconazol puede aumentar los niveles plasmáticos de los alcaloides de la vinca (p. ej.: vincristina y vinblastina) y producir neurotoxicidad.

Prednisolona (sustrato CYP3A4): Voriconazol aumentó la C_{max} y el AUC_t de prednisolona (dosis única de 60 mg) alrededor de un 11% y 34%, respectivamente. No se recomienda realizar ajuste de dosis.

Dra. SANDRA BEATRIZ MAZA
DIRECTORA TÉCNICA
APODERADA LEGAL
PFIZER S.R.L.



6892

Digoxina (transporte mediado por la P-glicoproteína): Voriconazol no tuvo ningún efecto significativo sobre la C_{max} y el AUC_t de digoxina (0,25 mg una vez al día).

Acido micofenólico (sustrato de la UDP-glucuronil transferasa): Voriconazol no tuvo efecto sobre la C_{max} y el AUC_t del ácido micofenólico (dosis única de 1 g).

AINes (sustratos del CYP2C9): Voriconazol aumentó la C_{max} y el AUC de ibuprofeno (dosis única de 400 mg) en un 20% y en un 100%, respectivamente. Voriconazol aumentó la C_{max} y el AUC de diclofenac (dosis única de 50 mg) en un 114% y un 78%, respectivamente. Se recomienda monitorear los eventos adversos y la toxicidad relacionados con los AINes. Puede ser necesario ajustar la dosis de los AINes.

Interacciones bidireccionales

Fenitoína (sustrato del CYP2C9 y potente inductor del CYP450): Debe evitarse la administración concomitante con voriconazol y fenitoína a menos que el beneficio sea superior al riesgo.

La administración de fenitoína (300 mg una vez al día) disminuyó la C_{max} y el AUC_t de voriconazol en un 49% y 69%, respectivamente. La administración de voriconazol (400 mg dos veces al día, ver POSOLOGÍA Y MODO DE ADMINISTRACIÓN) aumentó la C_{max} y el AUC_t de fenitoína (300 mg una vez al día) alrededor de un 67% y un 81%, respectivamente. Se recomienda realizar un control cuidadoso de las concentraciones plasmáticas de fenitoína cuando se administre junto con voriconazol.

Se puede administrar fenitoína con voriconazol si la dosis de mantenimiento de voriconazol se aumenta a 5 mg/kg por vía intravenosa dos veces al día o de 200 mg a 400 mg por vía oral dos veces al día (de 100 mg a 200 mg administrados por vía oral dos veces al día en pacientes con un peso inferior a 40 kg). Ver POSOLOGÍA Y MODO DE ADMINISTRACIÓN.

Rifabutina (inductor del CYP450): Debe evitarse la administración concomitante de voriconazol y rifabutina a menos que el beneficio sea superior al riesgo.


Rifabutina (300 mg una vez al día) disminuyó la C_{max} y el AUC_t de voriconazol a la dosis de 200 mg dos veces al día en un 69% y un 78%, respectivamente. Durante la administración concomitante con rifabutina, la C_{max} y el AUC_t de voriconazol a la dosis de 350 mg dos veces al día fueron un 96% y un 68% respecto a los niveles alcanzados cuando se administró sólo a la dosis de 200 mg dos veces al día. La C_{max} y el AUC_t de voriconazol a la dosis de 400 mg dos veces al día fueron un 104% y un 87% más altos, respectivamente, en comparación con los valores obtenidos con la administración aislada de voriconazol a la dosis de 200 mg dos veces al día. Voriconazol a una dosis de 400 mg dos veces al día incrementó la C_{max} y el AUC_t de rifabutina en un 195% y un 331%, respectivamente.


Si la administración concomitante de rifabutina y voriconazol está justificada, la dosis de mantenimiento de voriconazol se puede incrementar a 5 mg/kg por vía intravenosa, dos veces al día, o de 200 mg a 350 mg por vía oral, dos veces al día (de 100 mg a 200 mg por vía oral, dos veces al día en pacientes con peso inferior a 40 kg) (ver POSOLOGÍA Y MODO DE ADMINISTRACIÓN). Se recomienda controlar cuidadosamente el recuento total de células sanguíneas y los eventos adversos a rifabutina (p.ej.: uveitis) cuando se administra concomitantemente rifabutina con voriconazol.

Omeprazol (inhibidor del CYP2C19; sustrato del CYP2C19 y CYP3A4): La administración de omeprazol (40 mg una vez al día) aumentó la C_{max} y el AUC_t de voriconazol en un 15% y un 41%, respectivamente. No se recomienda el ajuste de dosis de voriconazol.

La administración de voriconazol aumentó la C_{max} y el AUC_t de omeprazol en un 116% y 280%, respectivamente. Cuando se inicia el tratamiento con voriconazol en pacientes que ya reciben omeprazol, se recomienda reducir a la mitad la dosis de omeprazol.

Voriconazol también puede inhibir el metabolismo de otros inhibidores de la bomba de protones que


Dra. SANDRA BEATRIZ MAZA
DIRECTORA TÉCNICA
APODERADA LEGAL
PFIZER S.R.L.



6892

son sustratos del CYP2C19.

Anticonceptivos orales (sustrato de la CYP3A4): La coadministración de voriconazol con un anticonceptivo oral (1 mg de noretisterona y 0,035 mg de etinilestradiol; una vez al día) en mujeres sanas provocó incrementos de la C_{max} y AUC_t del etinilestradiol (36% y 61%, respectivamente) y de la noretisterona (15% y 53%, respectivamente). La C_{max} y AUC_t del voriconazol aumentaron en un 14% y 46%, respectivamente. Se espera que los niveles de voriconazol vuelvan a los valores basales durante la semana en la que no se administra el anticonceptivo. Como la relación entre la noretisterona y etinilestradiol permaneció similar durante la interacción con el voriconazol, su actividad de anticoncepción probablemente no estaría afectada. Aunque no se observó aumento de la incidencia de eventos adversos relacionados con la hormona durante el ensayo clínico de interacciones, los niveles más altos de estrógeno y progestágeno podrían producir principalmente náuseas y alteraciones menstruales. No se han estudiado otros anticonceptivos orales que contengan dosis diferentes a las de 1 mg de noretisterona y 0,035 mg de etinilestradiol.

Indinavir (sustrato e inhibidor del CYP3A4): La administración de indinavir (800 mg tres veces al día) no tuvo efectos significativos sobre la C_{max} , C_{min} y el AUC_t de voriconazol.

La administración de voriconazol no tuvo efectos significativos sobre la C_{max} y el AUC_t de indinavir (800 mg tres veces al día).

Efavirenz (inhibidor de la transcriptasa inversa no nucleósido) (inductor del CYP450; sustrato e inhibidor del CYP3A4): Dosis estándar de efavirenz y dosis estándar de voriconazol no deben ser coadministradas. Una vez alcanzado el estado estable (400 mg por vía oral cada 12 hs durante 1 día, luego 200 mg por vía oral cada 12 hs durante 8 días) en sujetos sanos (400 mg oral una vez al día), efavirenz disminuyó la C_{max} en estado estable y AUC_t de voriconazol en un promedio de 61% y 77%, respectivamente. En el mismo estudio, voriconazol, una vez alcanzado el estado estable en sujetos sanos, aumentó la C_{max} en estado estable y el AUC_t de efavirenz en un promedio de 38% y 44%, respectivamente.

En un estudio independiente en voluntarios sanos, con dosis de 300 mg de voriconazol dos veces al día en combinación con dosis bajas de efavirenz (300 mg una vez al día) no se alcanzó una exposición suficiente a voriconazol. Tras la administración concomitante de 400 mg de voriconazol dos veces al día con 300 mg de efavirenz por vía oral una vez al día, en voluntarios sanos, el AUC_t de voriconazol disminuyó un 7%, y la C_{max} se incrementó en un 23% en comparación con los valores alcanzados tras la administración de 200 mg de voriconazol dos veces al día sin efavirenz. (El AUC_t de efavirenz aumentó un 17% y la C_{max} fue equivalente en comparación con los valores alcanzados tras la administración de 600 mg de efavirenz una vez al día sin voriconazol.) Estas diferencias no se consideraron clínicamente significativas.

Cuando el voriconazol es coadministrado con el efavirenz, la dosis de mantenimiento del voriconazol debe aumentarse a 400 mg dos veces al día y la dosis de efavirenz debe disminuirse en un 50%, por ejemplo, a 300 mg una vez al día. Cuando el tratamiento con voriconazol finalice, se restaurará la dosis inicial de efavirenz.

Otros inhibidores de la proteasa del VIH (inhibidores del CYP3A4): Estudios *in vitro* sugieren que voriconazol puede inhibir el metabolismo de los inhibidores de la proteasa del VIH (p.ej.: saquinavir, amprenavir y nelfinavir). Los estudios *in vitro* también demuestran que los inhibidores de la proteasa del VIH pueden inhibir el metabolismo de voriconazol. Sin embargo, los resultados de la combinación de voriconazol con otros inhibidores de la proteasa del VIH pueden no ser predecibles en humanos

Dra. SANDRA BEATRIZ MAZA
DIRECTORA TÉCNICA
APODERADA LEGAL
PFIZER S.R.L.



sólo a partir de los estudios *in vitro*. Se debe controlar cuidadosamente a los pacientes por si apareciese toxicidad y/o pérdida de eficacia durante la administración concomitante de voriconazol e inhibidores de la proteasa del VIH.

Otros inhibidores de la transcriptasa inversa no nucleósidos (ITINN) (sustratos e inhibidores del CYP3A4, o inductores del CYP450): Estudios *in vitro* demuestran que delavirdina puede inhibir el metabolismo de voriconazol. Aunque no se ha estudiado, nevirapina puede inducir el metabolismo de voriconazol. Un estudio *in vivo* demostró que voriconazol inhibió el metabolismo de efavirenz. Un estudio *in vivo* demostró que voriconazol inhibe el metabolismo de efavirenz. La administración de voriconazol puede también inhibir el metabolismo de los ITINN, además de efavirenz. Debe controlarse cuidadosamente a los pacientes durante la administración concomitante de voriconazol e ITINN por si apareciese toxicidad y/o pérdida de eficacia. La administración concomitante de voriconazol y efavirenz está contraindicada (ver CONTRAINDICACIONES).

Voriconazol debe administrarse con precaución en pacientes con medicación concomitante de la que se conoce que prolonga el intervalo QT. También está contraindicada la coadministración en los casos en los que voriconazol puede aumentar las concentraciones plasmáticas de los medicamentos metabolizados por la isoenzima CYP3A4 (ciertos antihistamínicos, quinidina, cisapride, pimozide) (ver CONTRAINDICACIONES).

CARCINOGENESIS, MUTAGENESIS Y TRASTORNOS DE LA FERTILIDAD

Estudios toxicológicos con dosis-repetidas de voriconazol indicaron que el hígado es el órgano diana de la toxicidad. La hepatotoxicidad ocurrió a exposiciones plasmáticas similares a las obtenidas con dosis terapéuticas en humanos, al igual que con otros fármacos antifúngicos. En ratas, ratones y perros, voriconazol indujo también cambios adrenales mínimos. Los estudios convencionales de seguridad farmacológica, genotoxicidad o potencial carcinogénico, no han revelado un riesgo especial para los humanos.

En estudios de reproducción, voriconazol demostró ser teratogénico en ratas y embriotóxico en conejos con exposiciones sistémicas equivalentes a las obtenidas en humanos con dosis terapéuticas. En el estudio de desarrollo pre y postnatal en ratas expuestas a dosis más bajas que las terapéuticas en humanos, voriconazol prolongó la duración de la gestación y del parto y originó distocia, con la consecuente mortalidad materna y menor supervivencia perinatal de las crías. Los efectos sobre el parto están probablemente mediados por mecanismos específicos en cada especie, implicando reducción de los niveles de estradiol, y son consistentes con los observados con otros fármacos antifúngicos azólicos.

EMBARAZO Y LACTANCIA

Embarazo

No se dispone de información adecuada sobre la utilización de VFEND en mujeres embarazadas. Los estudios en animales han demostrado toxicidad sobre la reproducción. Se desconoce el posible riesgo en humanos. VFEND no debe utilizarse durante el embarazo a menos que los beneficios para la madre superen claramente a los riesgos potenciales para el feto.

Mujeres en edad fértil

Las mujeres en edad fértil deben utilizar siempre métodos anticonceptivos eficaces durante el tratamiento.

Lactancia

Dra. SANDRA BEATRIZ MAZA
DIRECTORA TÉCNICA
APODERADA LEGAL
PFIZER S.R.L.



6892

No se ha investigado la excreción de voriconazol en la leche materna. Debe interrumpirse la lactancia al comienzo del tratamiento con VFEND.

EFFECTOS SOBRE LA CAPACIDAD PARA CONDUCIR Y OPERAR MAQUINARIAS

VFEND puede ejercer una influencia moderada sobre la capacidad para conducir y utilizar máquinas. La administración de voriconazol puede producir cambios transitorios y reversibles de la visión, incluyendo visión borrosa, percepción visual alterada/aumentada y/o fotofobia. Los pacientes deben evitar realizar tareas potencialmente peligrosas, como conducir o manejar maquinarias mientras presenten estos síntomas.

REACCIONES ADVERSAS

El perfil de seguridad de voriconazol se basa en una base de datos de seguridad integrada por más de 2000 sujetos (1493 pacientes en ensayos terapéuticos). Esto representa una población heterogénea, incluyendo pacientes con neoplasias hematológicas, pacientes infectados por el VIH con candidiasis esofágica e infecciones fúngicas refractarias, pacientes no neutropénicos con candidemia o aspergilosis y voluntarios sanos. La duración del tratamiento con voriconazol fue superior a 12 semanas en 561 pacientes y superior a 6 meses en 136 pacientes.

Dado que la mayoría de los estudios fueron abiertos, en la tabla siguiente se enumeran todos los acontecimientos adversos, con una posible relación causal con el tratamiento, por sistemas orgánicos y frecuencias (muy frecuente $\geq 1/10$; frecuente $\geq 1/100$ y $< 1/10$; infrecuente $\geq 1/1000$ y $< 1/100$, raros $\geq 1/10000$, $< 1/1000$ y muy raros $< 1/10000$). Las reacciones adversas se presentan en orden decreciente de gravedad dentro de cada intervalo de frecuencia. Los eventos adversos comunicados con más frecuencia fueron alteraciones de la visión, fiebre, erupción cutánea, vómitos, náuseas, diarrea, cefaleas, edema periférico y dolor abdominal. La intensidad de los eventos adversos fue generalmente de leve a moderada. No se observaron diferencias clínicamente significativas al analizar los datos de seguridad por edad, raza o sexo.

Efectos adversos comunicados en sujetos recibiendo voriconazol


Sistema orgánico	Reacciones adversas
Investigaciones complementarias	
Frecuentes	Pruebas de función hepática elevadas (incluyendo ASAT, ALAT, fosfatasa alcalina, GGT, LDH, bilirrubina), niveles aumentados de creatinina en sangre
Poco frecuentes	Prolongación del intervalo QT corregido en electrocardiograma, aumento de los niveles plasmáticos de urea, hipercolesterolemia, albuminuria
Trastornos cardíacos	
Muy frecuentes	Edema periférico
Poco frecuentes	Fibrilación ventricular, arritmia ventricular, síncope, arritmia supraventricular, taquicardia supraventricular, taquicardia, bradicardia, arritmia auricular
Raras	<i>Torsades de pointes</i> , taquicardia ventricular, bloqueo AV completo, bloqueo de rama, arritmia nodal

Dra. SANDRA BEATRIZ MAZA
DIRECTORA TÉCNICA
APODERADA LEGAL
PFIZER S.R.L.



6892


Trastornos de la sangre y del sistema linfático	
Frecuentes	Pancitopenia, depresión de la médula ósea, leucopenia, trombocitopenia, púrpura, anemia (incluyendo macrocítica, microcítica, normocítica, megaloblástica, aplásica)
Poco frecuentes	Coagulación intravascular diseminada, agranulocitosis, linfadenopatía, eosinofilia
Trastornos del sistema nervioso	
Muy frecuentes	Cefalea
Frecuentes	Mareos, estado confusional, temblores, agitación, parestesia
Poco frecuentes	Edema cerebral, ataxia, diplopia, vértigo, hipoestesia
Raras	Convulsión, encefalopatía, síndrome de Guillain-Barré, síntomas extrapiramidales, somnolencia durante la infusión
Trastornos oculares	
Muy frecuentes	Alteración de la visión (incluida percepción visual alterada/ aumentada, disminución de la amplitud del ERG, visión borrosa (ver ADVERTENCIAS Y PRECAUCIONES ESPECIALES DE USO), cambio en la visión de los colores y fotofobia)
Poco frecuentes	Papiledema (ver ADVERTENCIAS Y PRECAUCIONES ESPECIALES DE USO), trastorno del nervio óptico (incluida neuritis óptica, ver ADVERTENCIAS Y PRECAUCIONES ESPECIALES DE USO), nistagmo, escleritis, blefaritis
Raras	Hemorragia de la retina, atrofia óptica, crisis oculogiras, opacidad corneal
Trastornos del oído y del laberinto	
Raras	Hipoacusia, tinnitus
Trastornos respiratorios, torácicos y mediastínicos	
Frecuentes	Síndrome de distrés respiratorio agudo, edema pulmonar, dificultad respiratoria, dolor torácico
Trastornos gastrointestinales	
Muy frecuentes	Dolor abdominal, náuseas, vómitos, diarrea
Poco frecuentes	Pancreatitis, peritonitis, duodenitis, gingivitis, glositis, lengua hinchada, dispepsia, estreñimiento
Raras	Disgeusia
Trastornos renales y urinarios	
Frecuentes	Insuficiencia renal aguda, hematuria
Poco frecuentes	Nefritis, proteinuria
Raras	Necrosis tubular renal
Trastornos de la piel y del tejido subcutáneo	
Muy frecuentes	Erupción cutánea


Dra. SANDRA BEATRIZ MAZA
DIRECTORA TÉCNICA
APODERADA LEGAL
PFIZER S.R.L.



6892

Frecuentes	Dermatitis exfoliativa, edema facial, reacción cutánea de fotosensibilidad, erupción maculopapular, erupción macular, erupción papular, queilitis, prurito, alopecia, eritema
Poco frecuentes	Síndrome de Stevens-Johnson, angioedema, dermatitis alérgica, urticaria, hipersensibilidad medicamentosa, psoriasis, exantema fijo medicamentoso, eczema
Raras	Necrólisis epidérmica tóxica, eritema multiforme, lupus eritematoso discoide
Trastornos musculoesqueléticos y del tejido conjuntivo	
Frecuentes	Dolor de espalda
Poco frecuentes	Artritis
Raras	Hipertonía muscular
Trastornos endócrinos	
Poco frecuentes	Insuficiencia suprarrenal
Raras	Hipertiroidismo, hipotiroidismo
Trastornos del metabolismo y de la nutrición	
Frecuentes	Hipoglucemia, hipopotasemia
Infecciones e infestaciones	
Frecuentes	Gastroenteritis, enfermedad de tipo gripal
Raras	Colitis pseudomembranosa
Trastornos vasculares	
Frecuentes	Hipotensión, tromboflebitis, flebitis
Raras	Linfangitis
Trastornos generales y alteraciones en el lugar de administración	
Muy frecuentes	Fiebre
Frecuentes	Reacción local o inflamación en el lugar de inyección, escalofríos, astenia
Trastornos del sistema inmunológico	
Frecuentes	Sinusitis
Poco frecuentes	Reacción anafilactoide, hipersensibilidad
Trastornos hepatobiliares	
Frecuentes	Ictericia, ictericia colestática
Poco frecuentes	Insuficiencia hepática, hepatitis, hepatomegalia, colecistitis, coledocistitis, hígado aumentado
Raras	Coma hepático
Trastornos psiquiátricos	
Frecuentes	Depresión, ansiedad, alucinaciones


 Dra. SANDRA BEATRIZ MAZA
 DIRECTORA TÉCNICA
 APODERADA LEGAL
 PFIZER S.R.L.



6892

Raras	Insomnio
-------	----------

Percepción alterada del gusto

En los datos combinados de tres estudios de bioequivalencia utilizando la formulación de polvo para suspensión oral, se ha notificado la alteración de la percepción del gusto en 12 (14%) sujetos.

Alteraciones visuales

En los estudios clínicos, las alteraciones visuales relacionadas con el tratamiento con voriconazol fueron muy frecuentes. En estos estudios, tanto con tratamiento a corto plazo como con tratamiento a largo plazo, aproximadamente el 30% de los sujetos sufrieron una alteración/intensificación de la percepción visual, visión borrosa, cambio en la visión de los colores o fotofobia. Estos trastornos visuales fueron transitorios y completamente reversibles, resolviéndose la mayoría espontáneamente en 60 minutos y no se han observado efectos visuales clínicamente significativos a largo plazo. Hubo evidencias de atenuación con la administración repetida del voriconazol. Los trastornos visuales fueron generalmente leves, raramente obligaron al abandono del tratamiento y no se asociaron con secuelas a largo plazo. Los trastornos visuales pueden asociarse a mayores concentraciones plasmáticas y/o dosis.

Se desconoce el mecanismo de acción, aunque lo más probable es que el lugar de acción sea en la retina. En un estudio con voluntarios sanos en el que se investigaba el efecto de voriconazol sobre la función retiniana, voriconazol originó un descenso de la amplitud de la onda del electroretinograma (ERG). El ERG mide las corrientes eléctricas en la retina. Las variaciones en el ERG no progresaron durante 29 días de tratamiento, siendo totalmente reversibles tras la retirada de voriconazol.

Reacciones dermatológicas

Las reacciones dermatológicas fueron frecuentes en pacientes tratados con voriconazol en ensayos clínicos, si bien estos pacientes padecían enfermedades subyacentes graves y recibían múltiples medicaciones concomitantes. La mayoría de las erupciones fueron de intensidad de leve a moderada. Algunos pacientes han presentado ocasionalmente reacciones cutáneas graves, incluyendo síndrome de Stevens-Johnson, necrólisis epidérmica tóxica y eritema multiforme durante el tratamiento con VFEND.


Si un paciente desarrolla una erupción cutánea, debe ser controlado cuidadosamente y suspenderse el tratamiento con VFEND si las lesiones progresan. Se han registrado reacciones de fotosensibilidad, especialmente durante tratamientos prolongados. Ver ADVERTENCIAS Y PRECAUCIONES ESPECIALES DE USO.

Pruebas de función hepática

En el programa clínico de voriconazol, la incidencia global de las alteraciones clínicamente significativas de transaminasas fue del 13,4% (200/1493) en los sujetos tratados con voriconazol. Las alteraciones de las pruebas de función hepática pueden estar asociadas con mayores concentraciones plasmáticas y/o dosis. La mayoría de las alteraciones de las pruebas de función hepática se resolvieron durante el tratamiento sin ajuste de dosis o tras ajustar la dosis, incluyendo la suspensión del tratamiento.

De forma poco frecuente se ha relacionado voriconazol a casos de toxicidad hepática grave en pacientes con otros trastornos subyacentes graves. Estos incluyen casos de ictericia y casos ocasionales de hepatitis e insuficiencia hepática con resultado de muerte. Ver ADVERTENCIAS Y PRECAUCIONES ESPECIALES DE USO.

Dra. SANDRA BEATRIZ MAZA
DIRECTORA TÉCNICA
APODERADA LEGAL
PFIZER S.R.L.



Uso Pediátrico

Se ha investigado la seguridad de voriconazol en 245 pacientes pediátricos de 2 a <12 años de edad que fueron tratados con voriconazol en estudios farmacocinéticos (87 pacientes pediátricos) y en programas de uso compasivo (158 pacientes pediátricos). El perfil de acontecimientos adversos en estos 245 pacientes pediátricos fue similar al de los adultos, aunque los datos de la experiencia post-comercialización sugieren que podría haber una mayor incidencia de reacciones cutáneas (especialmente eritema) en la población pediátrica en comparación con los adultos. En 22 pacientes de menos de 2 años de edad que recibieron voriconazol en un programa de uso compasivo, se notificaron los siguientes acontecimientos adversos (para los que no se pudo excluir relación con voriconazol): reacción de fotosensibilidad (1), arritmia (1), pancreatitis (1), bilirrubinemia (1), elevación de enzimas hepáticas (1), rash (1) y papiledema (1).

Durante la experiencia post-comercialización se han notificado casos de pancreatitis en pacientes pediátricos.

SOBREDOSIS

En los ensayos clínicos hubo 3 casos de sobredosis accidental. Todos ocurrieron en niños, que recibieron hasta cinco veces la dosis intravenosa recomendada de voriconazol. Se comunicó un único evento adverso de fotofobia de 10 minutos de duración.

No se conoce ningún antídoto frente a voriconazol.

Voriconazol es hemodializado con un clearance de 121 ml/min. En caso de sobredosis, la hemodiálisis puede ayudar a eliminar el voriconazol del organismo.

Ante la eventualidad de una sobredosificación concurrir al Hospital más cercano o comunicarse a los Centros de Toxicología:

- Hospital de Pediatría Ricardo Gutiérrez: (011) 4962-6666/2247
- Hospital A. Posadas (011) 4658-7777 / 4654-6648

CONSERVACIÓN

Polvo para suspensión oral: Conservar a 2°C-8°C antes de reconstituir.

Suspensión reconstituida: No conservar a temperatura superior a 30°C. No refrigerar ni congelar.

Conservar el frasco bien cerrado.

Todo remanente de suspensión que quede debe desecharse transcurridos 14 días después de su reconstitución.

MANTENER FUERA DEL ALCANCE DE LOS NIÑOS

No utilizar después de la fecha de vencimiento

PRESENTACIONES

Frasco con 45 g de polvo + vasito graduado (para medir 23 ml) + jeringa oral de 5 ml + adaptador para colocar a presión en el frasco.

Especialidad medicinal autorizada por el Ministerio de Salud. Certificado N° 51.137

Elaborado por: PFIZER PGM, Zone Industrielle, 29 Routes Des Industries, 37530 Poce-Sur-Cisse, Francia

Importado por PFIZER SRL, Virrey Loreto 2477, Ciudad de Buenos Aires, Argentina.

Dirección Técnica: Farmacéutica Sandra Beatriz Maza

Dra. SANDRA BEATRIZ MAZA
DIRECTORA TÉCNICA
APODERADA LEGAL
PFIZER S.R.L.



Para mayor información respecto al producto, comunicarse al teléfono (011) 4788-7000

6892

Fecha de última revisión: .../.../...

LPD: 27/Octubre/2009

A handwritten signature in black ink, appearing to be "S. Maza".

A handwritten signature in black ink, appearing to be "S. Maza".

Dra. SANDRA BEATRIZ MAZA
DIRECTORA TÉCNICA
APODERADA LEGAL
PFIZER S.R.L.