



República Argentina - Poder Ejecutivo Nacional
2018 - Año del Centenario de la Reforma Universitaria

Disposición

Número: DI-2018-2970-APN-ANMAT#MS

CIUDAD DE BUENOS AIRES

Viernes 23 de Marzo de 2018

Referencia: 1-47-3110-1632-18-6

VISTO el Expediente N° 1-47-3110-1632-18-6 del Registro de esta Administración Nacional de Medicamentos, Alimentos y Tecnología Médica (ANMAT), y

CONSIDERANDO:

Que por las presentes actuaciones METAL IMPLANTS S.R.L., solicita se autorice la inscripción en el Registro Productores y Productos de Tecnología Médica (RPPTM) de esta Administración Nacional, de un nuevo producto médico.

Que las actividades de elaboración y comercialización de productos médicos se encuentran contempladas por la Ley 16463, el Decreto 9763/64, y MERCOSUR/GMC/RES. N° 40/00, incorporada al ordenamiento jurídico nacional por Disposición ANMAT N° 2318/02 (TO 2004), y normas complementarias.

Que consta la evaluación técnica producida por la Dirección Nacional de Productos Médicos, en la que informa que el producto estudiado reúne los requisitos técnicos que contempla la norma legal vigente, y que los establecimientos declarados demuestran aptitud para la elaboración y el control de calidad del producto cuya inscripción en el Registro se solicita.

Que corresponde autorizar la inscripción en el RPPTM del producto médico objeto de la solicitud.

Que se actúa en virtud de las facultades conferidas por el Decreto N° 1490/92 y el Decreto N° 101 del 16 de Diciembre de 2015.

Por ello;

**EL ADMINISTRADOR NACIONAL DE LA ADMINISTRACIÓN NACIONAL DE
MEDICAMENTOS, ALIMENTOS Y TECNOLOGÍA MÉDICA**

DISPONE:

ARTÍCULO 1°.- Autorízase la inscripción en el Registro Nacional de Productores y Productos de Tecnología Médica (RPPTM) de la Administración Nacional de Medicamentos, Alimentos y Tecnología Médica (ANMAT) del producto médico marca CORIN nombre descriptivo PRÓTESIS DE CADERA y nombre técnico Prótesis de articulación de cadera totales, de acuerdo con lo solicitado por METAL IMPLANTS S.R.L., con los Datos Identificatorios Característicos que figuran al pie de la presente.

ARTÍCULO 2°.- Autorízase los textos de los proyectos de rótulo/s y de instrucciones de uso que obran en documento N° IF-2018-12348156-APN-DNPM#ANMAT.

ARTÍCULO 3°.- En los rótulos e instrucciones de uso autorizados deberá figurar la leyenda "Autorizado por la ANMAT PM-698-27", con exclusión de toda otra leyenda no contemplada en la normativa vigente.

ARTÍCULO 4°.- Extiéndase el Certificado de Autorización e Inscripción en el RPPTM con los datos característicos mencionados en esta disposición.

ARTÍCULO 5°.- La vigencia del Certificado de Autorización será de cinco (5) años, a partir de la fecha de la presente disposición.

ARTÍCULO 6°.- Regístrese. Inscribese en el Registro Nacional de Productores y Productos de Tecnología Médica al nuevo producto. Por el Departamento de Mesa de Entrada, notifíquese al interesado, haciéndole entrega de la presente Disposición, conjuntamente con rótulos e instrucciones de uso autorizados y el Certificado mencionado en el artículo 4°. Gírese a la Dirección de Gestión de Información Técnica a los fines de confeccionar el legajo correspondiente. Cumplido, archívese.

DATOS IDENTIFICATORIOS CARACTERISTICOS

Nombre descriptivo: PRÓTESIS DE CADERA.

Código de identificación y nombre técnico UMDNS: 16-150 - Prótesis de articulación de cadera totales.

Marca(s) de (los) producto(s) médico(s): CORIN.

Clase de Riesgo: III.

Indicación/es autorizada/s: Destinados al reemplazo total o parcial de cadera por distinto origen. Artritis reumatoidea avanzada u osteoartritis, Revisión de prótesis fallada, Atrición de la articulación por enfermedad degenerativa, Daño de tejidos blandos, Fracturas, Trauma.

Modelo/s: E011.539 - Cabeza Bipolar Corin Ø39/22mm, corto -1.5mm (taper 12/14)

E011.540 - Cabeza Bipolar Corin Ø40/26mm, corto (taper 12/14)

E011.541 - Cabeza Bipolar Corin Ø41/26mm, corto (taper 12/14)

E011.542 - Cabeza Bipolar Corin Ø42/26mm, corto (taper 12/14)

E011.543 - Cabeza Bipolar Corin Ø43/26mm, corto (taper 12/14)

E011.544 - Cabeza Bipolar Corin Ø44/26mm, corto (taper 12/14)

E011.545 - Cabeza Bipolar Corin Ø45/26mm, corto (taper 12/14)

E011.546 - Cabeza Bipolar Corin Ø46/26mm, corto (taper 12/14)
E011.547 - Cabeza Bipolar Corin Ø47/26mm, corto (taper 12/14)
E011.548 - Cabeza Bipolar Corin Ø48/26mm, corto (taper 12/14)
E011.549 - Cabeza Bipolar Corin Ø49/26mm, corto (taper 12/14)
E011.550 - Cabeza Bipolar Corin Ø50/26mm, corto (taper 12/14)
E011.551 - Cabeza Bipolar Corin Ø51/26mm, corto (taper 12/14)
E011.552 - Cabeza Bipolar Corin Ø52/26mm, corto (taper 12/14)
E011.553 - Cabeza Bipolar Corin Ø53/26mm, corto (taper 12/14)
E011.554 - Cabeza Bipolar Corin Ø54/26mm, corto (taper 12/14)
E011.555 - Cabeza Bipolar Corin Ø55/26mm, corto (taper 12/14)
E011.556 - Cabeza Bipolar Corin Ø56/26mm, corto (taper 12/14)
E011.557 - Cabeza Bipolar Corin Ø57/26mm, corto (taper 12/14)
E011.558 - Cabeza Bipolar Corin Ø58/26mm, corto (taper 12/14)
E011.559 - Cabeza Bipolar Corin Ø59/26mm, corto (taper 12/14)
E011.560 - Cabeza Bipolar Corin Ø60/26mm, corto (taper 12/14)
E011.639 - Cabeza Bipolar Corin Ø39/22mm, neutral (taper 12/14)
E011.640 - Cabeza Bipolar Corin Ø40/26mm, neutral (taper 12/14)
E011.641 - Cabeza Bipolar Corin Ø41/26mm, neutral (taper 12/14)
E011.642 - Cabeza Bipolar Corin Ø42/26mm, neutral (taper 12/14)
E011.643 - Cabeza Bipolar Corin Ø43/26mm, neutral (taper 12/14)
E011.644 - Cabeza Bipolar Corin Ø44/26mm, neutral (taper 12/14)
E011.645 - Cabeza Bipolar Corin Ø45/26mm, neutral (taper 12/14)
E011.646 - Cabeza Bipolar Corin Ø46/26mm, neutral (taper 12/14)
E011.647 - Cabeza Bipolar Corin Ø47/26mm, neutral (taper 12/14)
E011.648 - Cabeza Bipolar Corin Ø48/26mm, neutral (taper 12/14)
E011.649 - Cabeza Bipolar Corin Ø49/26mm, neutral (taper 12/14)
E011.650 - Cabeza Bipolar Corin Ø50/26mm, neutral (taper 12/14)
E011.651 - Cabeza Bipolar Corin Ø51/26mm, neutral (taper 12/14)
E011.652 - Cabeza Bipolar Corin Ø52/26mm, neutral (taper 12/14)
E011.653 - Cabeza Bipolar Corin Ø53/26mm, neutral (taper 12/14)
E011.654 - Cabeza Bipolar Corin Ø54/26mm, neutral (taper 12/14)
E011.655 - Cabeza Bipolar Corin Ø55/26mm, neutral (taper 12/14)
E011.656 - Cabeza Bipolar Corin Ø56/26mm, neutral (taper 12/14)
E011.657 - Cabeza Bipolar Corin Ø57/26mm, neutral (taper 12/14)
E011.658 - Cabeza Bipolar Corin Ø58/26mm, neutral (taper 12/14)
E011.659 - Cabeza Bipolar Corin Ø59/26mm, neutral (taper 12/14)
E011.660 - Cabeza Bipolar Corin Ø60/26mm, neutral (taper 12/14)
E011.739 - Cabeza Bipolar Corin Ø39/22mm, largo (taper 12/14)
E011.740 - Cabeza Bipolar Corin Ø40/26mm, largo (taper 12/14)

GRATIAS AGRADES

El presente es un documento
de carácter confidencial y no debe ser
distribuido fuera del ámbito de su
destinatario.

E011.741 - Cabeza Bipolar Corin Ø41/26mm, largo (taper 12/14)
E011.742 - Cabeza Bipolar Corin Ø42/26mm, largo (taper 12/14)
E011.743 - Cabeza Bipolar Corin Ø43/26mm, largo (taper 12/14)
E011.744 - Cabeza Bipolar Corin Ø44/26mm, largo (taper 12/14)
E011.745 - Cabeza Bipolar Corin Ø45/26mm, largo (taper 12/14)
E011.746 - Cabeza Bipolar Corin Ø46/26mm, largo (taper 12/14)
E011.747 - Cabeza Bipolar Corin Ø47/26mm, largo (taper 12/14)
E011.748 - Cabeza Bipolar Corin Ø48/26mm, largo (taper 12/14)
E011.749 - Cabeza Bipolar Corin Ø49/26mm, largo (taper 12/14)
E011.750 - Cabeza Bipolar Corin Ø50/26mm, largo (taper 12/14)
E011.751 - Cabeza Bipolar Corin Ø51/26mm, largo (taper 12/14)
E011.752 - Cabeza Bipolar Corin Ø52/26mm, largo (taper 12/14)
E011.753 - Cabeza Bipolar Corin Ø53/26mm, largo (taper 12/14)
E011.754 - Cabeza Bipolar Corin Ø54/26mm, largo (taper 12/14)
E011.755 - Cabeza Bipolar Corin Ø55/26mm, largo (taper 12/14)
E011.756 - Cabeza Bipolar Corin Ø56/26mm, largo (taper 12/14)
E011.757 - Cabeza Bipolar Corin Ø57/26mm, largo (taper 12/14)
E011.758 - Cabeza Bipolar Corin Ø58/26mm, largo (taper 12/14)
E011.759 - Cabeza Bipolar Corin Ø59/26mm, largo (taper 12/14)
E011.760 - Cabeza Bipolar Corin Ø60/26mm, largo (taper 12/14)
5790000 - Tallo Metafix tamaño 0, estándar, 135°, no cementado (HA)
5791000 - Tallo Metafix tamaño 0, lateralizado, 135°, no cementado (HA)
5792000 - Tallo Metafix tamaño 0, estándar, 125°, no cementado (HA)
5790001 - Tallo Metafix tamaño 1, estándar, 135°, no cementado (HA)
5791001 - Tallo Metafix tamaño 1, lateralizado, 135°, no cementado (HA)
5792001 - Tallo Metafix tamaño 1, estándar, 125°, no cementado (HA)
5790002 - Tallo Metafix tamaño 2, estándar, 135°, no cementado (HA)
5791002 - Tallo Metafix tamaño 2, lateralizado, 135°, no cementado (HA)
5792002 - Tallo Metafix tamaño 2, estándar, 125°, no cementado (HA)
5790003 - Tallo Metafix tamaño 3, estándar, 135°, no cementado (HA)
5791003 - Tallo Metafix tamaño 3, lateralizado, 135°, no cementado (HA)
5792003 - Tallo Metafix tamaño 3, estándar, 125°, no cementado (HA)
5790004 - Tallo Metafix tamaño 4, estándar, 135°, no cementado (HA)
5791004 - Tallo Metafix tamaño 4, lateralizado, 135°, no cementado (HA)
5792004 - Tallo Metafix tamaño 4, estándar, 125°, no cementado (HA)
5790005 - Tallo Metafix tamaño 5, estándar, 135°, no cementado (HA)
5791005 - Tallo Metafix tamaño 5, lateralizado, 135°, no cementado (HA)
5792005 - Tallo Metafix tamaño 5, estándar, 125°, no cementado (HA)
5790006 - Tallo Metafix tamaño 6, estándar, 135°, no cementado (HA)

5791006 - Tallo Metafix tamaño 6, lateralizado, 135°, no cementado (HA)
5792006 - Tallo Metafix tamaño 6, estándar, 125°, no cementado (HA)
5790007 - Tallo Metafix tamaño 7, estándar, 135°, no cementado (HA)
5791007 - Tallo Metafix tamaño 7, lateralizado, 135°, no cementado (HA)
5792007 - Tallo Metafix tamaño 7, estándar, 125°, no cementado (HA)
5790008 - Tallo Metafix tamaño 8, estándar, 135°, no cementado (HA)
5791008 - Tallo Metafix tamaño 8, lateralizado, 135°, no cementado (HA)
5792008 - Tallo Metafix tamaño 8, estándar, 125°, no cementado (HA)
5790009 - Tallo Metafix tamaño 9, estándar, 135°, no cementado (HA)
5791009 - Tallo Metafix tamaño 9, lateralizado, 135°, no cementado (HA)
5792009 - Tallo Metafix tamaño 9, estándar, 125°, no cementado (HA)
5790010 - Tallo Metafix tamaño 10, estándar, 135°, no cementado (HA)
5791010 - Tallo Metafix tamaño 10, lateralizado, 135°, no cementado (HA)
5792010 - Tallo Metafix tamaño 10, estándar, 125°, no cementado (HA)
5790100 - Tallo Metafix tamaño 0, estándar, 135°, con cuello, no cementado
5790101 - Tallo Metafix tamaño 1, estándar, 135°, con cuello, no cementado
5790102 - Tallo Metafix tamaño 2, estándar, 135°, con cuello, no cementado
5790103 - Tallo Metafix tamaño 3, estándar, 135°, con cuello, no cementado
5790104 - Tallo Metafix tamaño 4, estándar, 135°, con cuello, no cementado
5790105 - Tallo Metafix tamaño 5, estándar, 135°, con cuello, no cementado
5790106 - Tallo Metafix tamaño 6, estándar, 135°, con cuello, no cementado
5790107 - Tallo Metafix tamaño 7, estándar, 135°, con cuello, no cementado
5790108 - Tallo Metafix tamaño 8, estándar, 135°, con cuello, no cementado
5790109 - Tallo Metafix tamaño 9, estándar, 135°, con cuello, no cementado
5790200 - Tallo Metafix tamaño 0, 135°, con cuello, corto, no cementado
5790201 - Tallo Metafix tamaño 1, 135°, con cuello, corto, no cementado
5790202 - Tallo Metafix tamaño 2, 135°, con cuello, corto, no cementado
5792101 - Tallo Metafix tamaño 1, estándar, 125°, con cuello, no cementado
5792102 - Tallo Metafix tamaño 2, estándar, 125°, con cuello, no cementado
5792103 - Tallo Metafix tamaño 3, estándar, 125°, con cuello, no cementado
5792104 - Tallo Metafix tamaño 4, estándar, 125°, con cuello, no cementado
5792105 - Tallo Metafix tamaño 5, estándar, 125°, con cuello, no cementado
5792106 - Tallo Metafix tamaño 6, estándar, 125°, con cuello, no cementado
5792107 - Tallo Metafix tamaño 7, estándar, 125°, con cuello, no cementado
5792108 - Tallo Metafix tamaño 8, estándar, 125°, con cuello, no cementado
5792109 - Tallo Metafix tamaño 9, estándar, 125°, con cuello, no cementado
5792201 - Tallo Metafix tamaño 1, 125°, con cuello, corto, no cementado
5792202 - Tallo Metafix tamaño 2, 125°, con cuello, corto, no cementado
5800001 - Tallo MiniHip tamaño 1, cuello estándar, no cementado, Ti/HA (bi-cap)

5800002 - Tallo MiniHip tamaño 2, cuello estándar, no cementado, Ti/HA (bi-capas)
5800003 - Tallo MiniHip tamaño 3, cuello estándar, no cementado, Ti/HA (bi-capas)
5800004 - Tallo MiniHip tamaño 4, cuello estándar, no cementado, Ti/HA (bi-capas)
5800005 - Tallo MiniHip tamaño 5, cuello estándar, no cementado, Ti/HA (bi-capas)
5800006 - Tallo MiniHip tamaño 6, cuello estándar, no cementado, Ti/HA (bi-capas)
5800007 - Tallo MiniHip tamaño 7, cuello estándar, no cementado, Ti/HA (bi-capas)
5800008 - Tallo MiniHip tamaño 8, cuello estándar, no cementado, Ti/HA (bi-capas)
5800009 - Tallo MiniHip tamaño 9, cuello estándar, no cementado, Ti/HA (bi-capas)
E016.038 - Cabeza modular, CoCr Ø38mm, corto, 3.5mm, hemiartroplastia (taper12/14)
E016.039 - Cabeza modular, CoCr Ø39mm, corto, 3.5mm, hemiartroplastia (taper12/14)
E016.040 - Cabeza modular, CoCr Ø40mm, corto, 3.5mm, hemiartroplastia (taper12/14)
E016.041 - Cabeza modular, CoCr Ø41mm, corto, 3.5mm, hemiartroplastia (taper12/14)
E016.042 - Cabeza modular, CoCr Ø42mm, corto, 3.5mm, hemiartroplastia (taper12/14)
E016.043 - Cabeza modular, CoCr Ø43mm, corto, 3.5mm, hemiartroplastia (taper12/14)
E016.044 - Cabeza modular, CoCr Ø44mm, corto, 3.5mm, hemiartroplastia (taper12/14)
E016.045 - Cabeza modular, CoCr Ø45mm, corto, 3.5mm, hemiartroplastia (taper12/14)
E016.046 - Cabeza modular, CoCr Ø46mm, corto, 3.5mm, hemiartroplastia (taper12/14)
E016.047 - Cabeza modular, CoCr Ø47mm, corto, 3.5mm, hemiartroplastia (taper12/14)
E016.048 - Cabeza modular, CoCr Ø48mm, corto, 3.5mm, hemiartroplastia (taper12/14)
E016.049 - Cabeza modular, CoCr Ø49mm, corto, 3.5mm, hemiartroplastia (taper12/14)
E016.050 - Cabeza modular, CoCr Ø50mm, corto, 3.5mm, hemiartroplastia (taper12/14)
E016.051 - Cabeza modular, CoCr Ø51mm, corto, 3.5mm, hemiartroplastia (taper12/14)
E016.052 - Cabeza modular, CoCr Ø52mm, corto, 3.5mm, hemiartroplastia (taper12/14)
E016.053 - Cabeza modular, CoCr Ø53mm, corto, 3.5mm, hemiartroplastia (taper12/14)
E016.054 - Cabeza modular, CoCr Ø54mm, corto, 3.5mm, hemiartroplastia (taper12/14)
E016.055 - Cabeza modular, CoCr Ø55mm, corto, 3.5mm, hemiartroplastia (taper12/14)
E016.056 - Cabeza modular, CoCr Ø56mm, corto, 3.5mm, hemiartroplastia (taper12/14)
E016.057 - Cabeza modular, CoCr Ø57mm, corto, 3.5mm, hemiartroplastia (taper12/14)
E016.058 - Cabeza modular, CoCr Ø58mm, corto, 3.5mm, hemiartroplastia (taper12/14)
E016.059 - Cabeza modular, CoCr Ø59mm, corto, 3.5mm, hemiartroplastia (taper12/14)
E016.060 - Cabeza modular, CoCr Ø60mm, corto, 3.5mm, hemiartroplastia (taper12/14)
E016.061 - Cabeza modular, CoCr Ø61mm, corto, 3.5mm, hemiartroplastia (taper12/14)
E016.062 - Cabeza modular, CoCr Ø62mm, corto, 3.5mm, hemiartroplastia (taper12/14)
E016.138 - Cabeza modular, CoCr Ø38mm, neutral, 0mm, hemiartroplastia (taper12/14)
E016.139 - Cabeza modular, CoCr Ø39mm, neutral, 0mm, hemiartroplastia (taper12/14)
E016.140 - Cabeza modular, CoCr Ø40mm, neutral, 0mm, hemiartroplastia (taper12/14)
E016.141 - Cabeza modular, CoCr Ø41mm, neutral, 0mm, hemiartroplastia (taper12/14)
E016.142 - Cabeza modular, CoCr Ø42mm, neutral, 0mm, hemiartroplastia (taper12/14)
E016.143 - Cabeza modular, CoCr Ø43mm, neutral, 0mm, hemiartroplastia (taper12/14)

E016.258 - Cabeza modular, CoCr Ø58mm, largo, +7.5mm, hemiartroplastia (taper12/14)
E016.259 - Cabeza modular, CoCr Ø59mm, largo, +7.5mm, hemiartroplastia (taper12/14)
E016.260 - Cabeza modular, CoCr Ø60mm, largo, +7.5mm, hemiartroplastia (taper12/14)
E016.261 - Cabeza modular, CoCr Ø61mm, largo, +7.5mm, hemiartroplastia (taper12/14)
116022 - Cabeza modular 22mm corto (CoCr) - cono 11/13
116026 - Cabeza modular 26mm corto (CoCr) - cono 11/13
116028 - Cabeza modular 28mm corto (CoCr) - cono 11/13
116032 - Cabeza modular 32mm corto (CoCr) - cono 11/13
116122 - Cabeza modular 22mm, estándar (CoCr) - cono 11/13
116126 - Cabeza modular 26mm, estándar (CoCr) - cono 11/13
116128 - Cabeza modular 28mm, estándar (CoCr) - cono 11/13
116132 - Cabeza modular 32mm, estándar (CoCr) - cono 11/13
116222 - Cabeza modular 22mm, largo (CoCr) - cono 11/13
116226 - Cabeza modular 26mm, largo (CoCr) - cono 11/13
116228 - Cabeza modular 28mm, largo (CoCr) - cono 11/13
116232 - Cabeza modular 32mm, largo (CoCr) - cono 11/13
116326 - Cabeza modular 26mm, extra largo (CoCr) - cono 11/13
116328 - Cabeza modular 28mm, extra largo (CoCr) - cono 11/13
116332 - Cabeza modular 32mm, extra largo (CoCr) - cono 11/13
116626 - Cabeza modular 26mm, +4mm (CoCr) - cono 11/13
116628 - Cabeza modular 28mm, +4mm (CoCr) - cono 11/13
1202800 - Cabeza modular 28mm, corto (CoCr) - cono 12/14
1202805 - Cabeza modular 28mm, estándar (CoCr) - cono 12/14
1202810 - Cabeza modular 28mm, largo (CoCr) - cono 12/14
1202815 - Cabeza modular 28mm, extra largo (CoCr) - cono 12/14
1202820 - Cabeza modular 28mm, extra extra largo (CoCr) - cono 12/14
1203200 - Cabeza modular 32mm, corto (CoCr) - cono 12/14
1203205 - Cabeza modular 32mm, estándar (CoCr) - cono 12/14
1203210 - Cabeza modular 32mm, largo (CoCr) - cono 12/14
1203215 - Cabeza modular 32mm, extra largo (CoCr) - cono 12/14
1203220 - Cabeza modular 32mm, extra extra largo (CoCr) - cono 12/14
E088.022 - Cabeza modular Taper-Fit S/S cuello corto 22mm - cono 12/14
E088.026 - Cabeza modular Taper-Fit S/S cuello corto 26mm - cono 12/14
E088.028 - Cabeza modular Taper-Fit S/S cuello corto 28mm - cono 12/14
E088.032 - Cabeza modular Taper-Fit S/S cuello corto 32mm - cono 12/14
E088.122 - Cabeza modular Taper-Fit S/S cuello corto 22mm - cono 12/14
E088.126 - Cabeza modular Taper-Fit S/S cuello estándar 26mm - cono 12/14
E088.128 - Cabeza modular Taper-Fit S/S cuello estándar 28mm - cono 12/14
E088.132 - Cabeza modular Taper-Fit S/S cuello estándar 32mm - cono 12/14

2010
 2011
 2012
 2013
 2014
 2015
 2016
 2017
 2018
 2019
 2020
 2021
 2022
 2023
 2024
 2025
 2026
 2027
 2028
 2029
 2030
 2031
 2032
 2033
 2034
 2035
 2036
 2037
 2038
 2039
 2040
 2041
 2042
 2043
 2044
 2045
 2046
 2047
 2048
 2049
 2050

E088.222 - Cabeza modular Taper-Fit S/S cuello largo 22mm - cono 12/14
 E088.226 - Cabeza modular Taper-Fit S/S cuello largo 26mm - cono 12/14
 E088.228 - Cabeza modular Taper-Fit S/S cuello largo 28mm - cono 12/14
 E088.232 - Cabeza modular Taper-Fit S/S cuello largo 32mm - cono 12/14
 E100.022 - Cabeza modular 22mm, corto (CoCr) - cono 12/14
 E100.026 - Cabeza modular 26mm, corto (CoCr) - cono 12/14
 E100.028 - Cabeza modular 28mm, corto (CoCr) - cono 12/14
 E100.032 - Cabeza modular 32mm, corto (CoCr) - cono 12/14
 E100.122 - Cabeza modular 22mm, estándar (CoCr) - cono 12/14
 E100.126 - Cabeza modular 26mm, estándar (CoCr) - cono 12/14
 E100.128 - Cabeza modular 28mm, estándar (CoCr) - cono 12/14
 E100.132 - Cabeza modular 32mm, estándar (CoCr) - cono 12/14
 E100.222 - Cabeza modular 22mm, largo (CoCr) - cono 12/14
 E100.226 - Cabeza modular 26mm, largo (CoCr) - cono 12/14
 E100.228 - Cabeza modular 28mm, largo (CoCr) - cono 12/14
 E100.232 - Cabeza modular 32mm, largo (CoCr) - cono 12/14
 E100.326 - Cabeza modular 26mm, extra largo - cono 12/14
 E100.328 - Cabeza modular 28mm, extra largo - cono 12/14
 188000 - Tallo Taper-Fit, 36 mm inclinación, CDH (con centralizador 188.500), uso cementado
 188001 - Tallo TaperFit, tamaño 1, 45mm inclinación, estándar, uso cementado
 188002 - Tallo TaperFit, tamaño 2, 45mm inclinación, estándar
 188003 - Tallo TaperFit, tamaño 3, 45mm inclinación, estándar
 188004 - Tallo TaperFit, tamaño 4, 45mm inclinación, estándar
 188011 - Tallo TaperFit, tamaño 1, 38mm inclinación, angosto
 188012 - Tallo TaperFit, tamaño 2, 38mm inclinación, angosto, uso cementado
 188013 - Tallo TaperFit, tamaño 3, 38mm inclinación, angosto
 188014 - Tallo TaperFit, tamaño 4, 38mm inclinación, angosto
 188550 - Tallo Taper-Fit centralizador, uso cementado
 188555 - Tallo Taper-Fit centralizador (pack de 5), uso cementado
 5880500 - Espaciador centralizador
 5880505 - Espaciador centralizador (pack 5)
 5883600 - Tallo TaperFit CDH, 36mm inclinación, taper 12/14 + centralizador 188.550, uso cementado
 5883800 - Tallo TaperFit, tamaño 0, 38mm inclinación, taper 12/14 + centralizador 188.550, uso cementado
 5883801 - Tallo TaperFit, tamaño 1, 38mm inclinación, taper 12/14 + centralizador 188.550, uso cementado
 5883802 - Tallo TaperFit, tamaño 2, 38mm inclinación, taper 12/14 + centralizador 188.550, uso cementado
 5883803 - Tallo TaperFit, tamaño 3, 38mm inclinación, taper 12/14 + centralizador 188.550, uso cementado

5883804 - Tallo TaperFit, tamaño 4, 38mm inclinación, taper 12/14 + centralizador 188.550, uso cementado

5883810 - Tallo Taper-Fit C-in-C Rev, 38mm inclinación, taper 12/14 + 588.0500 espaciador centralizador, uso cementado

5884500 - Tallo TaperFit, tamaño 0 45mm inclinación, taper 12/14 + centralizador 188.550, uso cementado

5884501 - Tallo TaperFit, tamaño 1, 45mm inclinación, taper 12/14 + centralizador 188.550, uso cementado

5884502 - Tallo TaperFit, tamaño 2 45mm inclinación, taper 12/14 + centralizador 188.550, uso cementado

5884503 - Tallo TaperFit, tamaño 3 45mm inclinación, taper 12/14 + centralizador 188.550, uso cementado

5884504 - Tallo TaperFit, tamaño 4 45mm inclinación, taper 12/14 + centralizador 188.550, uso cementado

5884510 - Taper-Fit C-in-C Rev 45mm inclinación, taper 12/14 + 588.0500 espaciador centralizador, uso cementado

5885000 - Tallo TaperFit, tamaño 0 50mm inclinación, taper 12/14 + centralizador 188.550, uso cementado

5885001 - Tallo TaperFit, tamaño 1 50mm inclinación, taper 12/14 + centralizador 188.550, uso cementado

5885002 - Tallo TaperFit, tamaño 2 50mm inclinación, taper 12/14 + centralizador 188.550, uso cementado

5885003 - Tallo TaperFit, tamaño 3 50mm inclinación, taper 12/14 + centralizador 188.550, uso cementado

5885004 - Tallo TaperFit, tamaño 4 50mm inclinación, taper 12/14 + centralizador 188.550, uso cementado

E088.000 - Tallo TaperFit CDH 36mm inclinación, eurocono 12/14 + centralizador 188.550, uso cementado

E088.001 - Tallo TaperFit, tamaño 1, 45mm inclinación, eurocono 12/14 + centralizador 188.550, uso cementado

E088.002 - Tallo TaperFit, tamaño 2, 45mm inclinación, eurocono 12/14 + centralizador 188.550, uso cementado

E088.003 - Tallo TaperFit, tamaño 3, 45mm inclinación, eurocono 12/14 + centralizador 188.550, uso cementado

E088.004 - Tallo TaperFit, tamaño 4, 45mm inclinación, eurocono 12/14 + centralizador 188.550, uso cementado

E088.011 - Tallo TaperFit, tamaño 1, 38mm inclinación, eurocono 12/14 + centralizador 188.550, uso cementado

E088.012 - Tallo TaperFit, tamaño 2, 38mm inclinación, eurocono 12/14 + centralizador 188.550, uso cementado

E088.013 - Tallo TaperFit, tamaño 3, 38mm inclinación, eurocono 12/14 + centralizador 188.550, uso cementado

E088.014 - Tallo TaperFit, tamaño 4, 38mm inclinación, eurocono 12/14 + centralizador 188.550, uso cementado

E088.1000 - Tallo TaperFit CDH+ Ø36mm c/inclinación, sin orificio, eurocono 12/14 + centralizador 188.550, uso cementado

109138 - CADERA THOMPSON, 38MM, Ti

109139 - CADERA THOMPSON, 39MM, Ti

109140 - CADERA THOMPSON, 40MM, Ti

109141 - CADERA THOMPSON, 41MM, Ti

109142 - CADERA THOMPSON, 42MM, Ti

02/AT/0001 ALISSA
 02/AT/0002 ALISSA
 02/AT/0003 ALISSA
 02/AT/0004 ALISSA
 02/AT/0005 ALISSA
 02/AT/0006 ALISSA
 02/AT/0007 ALISSA
 02/AT/0008 ALISSA
 02/AT/0009 ALISSA
 02/AT/0010 ALISSA
 02/AT/0011 ALISSA
 02/AT/0012 ALISSA
 02/AT/0013 ALISSA
 02/AT/0014 ALISSA
 02/AT/0015 ALISSA
 02/AT/0016 ALISSA
 02/AT/0017 ALISSA
 02/AT/0018 ALISSA
 02/AT/0019 ALISSA
 02/AT/0020 ALISSA
 02/AT/0021 ALISSA
 02/AT/0022 ALISSA
 02/AT/0023 ALISSA
 02/AT/0024 ALISSA
 02/AT/0025 ALISSA
 02/AT/0026 ALISSA
 02/AT/0027 ALISSA
 02/AT/0028 ALISSA
 02/AT/0029 ALISSA
 02/AT/0030 ALISSA
 02/AT/0031 ALISSA
 02/AT/0032 ALISSA
 02/AT/0033 ALISSA
 02/AT/0034 ALISSA
 02/AT/0035 ALISSA
 02/AT/0036 ALISSA
 02/AT/0037 ALISSA
 02/AT/0038 ALISSA
 02/AT/0039 ALISSA
 02/AT/0040 ALISSA
 02/AT/0041 ALISSA
 02/AT/0042 ALISSA
 02/AT/0043 ALISSA
 02/AT/0044 ALISSA
 02/AT/0045 ALISSA
 02/AT/0046 ALISSA
 02/AT/0047 ALISSA
 02/AT/0048 ALISSA
 02/AT/0049 ALISSA
 02/AT/0050 ALISSA
 02/AT/0051 ALISSA
 02/AT/0052 ALISSA
 02/AT/0053 ALISSA
 02/AT/0054 ALISSA
 02/AT/0055 ALISSA
 02/AT/0056 ALISSA
 02/AT/0057 ALISSA
 02/AT/0058 ALISSA
 02/AT/0059 ALISSA
 02/AT/0060 ALISSA
 02/AT/0061 ALISSA
 02/AT/0062 ALISSA
 02/AT/0063 ALISSA
 02/AT/0064 ALISSA
 02/AT/0065 ALISSA
 02/AT/0066 ALISSA
 02/AT/0067 ALISSA
 02/AT/0068 ALISSA
 02/AT/0069 ALISSA
 02/AT/0070 ALISSA
 02/AT/0071 ALISSA
 02/AT/0072 ALISSA
 02/AT/0073 ALISSA
 02/AT/0074 ALISSA
 02/AT/0075 ALISSA
 02/AT/0076 ALISSA
 02/AT/0077 ALISSA
 02/AT/0078 ALISSA
 02/AT/0079 ALISSA
 02/AT/0080 ALISSA
 02/AT/0081 ALISSA
 02/AT/0082 ALISSA
 02/AT/0083 ALISSA
 02/AT/0084 ALISSA
 02/AT/0085 ALISSA
 02/AT/0086 ALISSA
 02/AT/0087 ALISSA
 02/AT/0088 ALISSA
 02/AT/0089 ALISSA
 02/AT/0090 ALISSA
 02/AT/0091 ALISSA
 02/AT/0092 ALISSA
 02/AT/0093 ALISSA
 02/AT/0094 ALISSA
 02/AT/0095 ALISSA
 02/AT/0096 ALISSA
 02/AT/0097 ALISSA
 02/AT/0098 ALISSA
 02/AT/0099 ALISSA
 02/AT/0100 ALISSA

109143 - CADERA THOMPSON, 43MM, Ti
 109144 - CADERA THOMPSON, 44MM, Ti
 109145 - CADERA THOMPSON, 45MM, Ti
 109146 - CADERA THOMPSON, 46MM, Ti
 109147 - CADERA THOMPSON, 47MM, Ti
 109148 - CADERA THOMPSON, 48MM, Ti
 109149 - CADERA THOMPSON, 49MM, Ti
 109150 - CADERA THOMPSON, 50MM, Ti
 109151 - CADERA THOMPSON, 51MM, Ti
 109152 - CADERA THOMPSON, 52MM, Ti
 109153 - CADERA THOMPSON, 53MM, Ti
 109154 - CADERA THOMPSON, 54MM, Ti
 109155 - CADERA THOMPSON, 55MM, Ti
 109156 - CADERA THOMPSON, 56MM, Ti
 109401 - TALLO MODULAR THOMPSON
 6940001 - Tallo TriFit TS™, tamaño 1, estándar, taper, no cementado, Ti/CaP (Bonit)
 6940002 - Tallo TriFit TS™, tamaño 2, estándar, taper, no cementado, Ti/CaP (Bonit)
 6940003 - Tallo TriFit TS™, tamaño 3, estándar, taper, no cementado, Ti/CaP (Bonit)
 6940004 - Tallo TriFit TS™, tamaño 4, estándar, taper, no cementado, Ti/CaP (Bonit)
 6940005 - Tallo TriFit TS™, tamaño 5, estándar, taper, no cementado, Ti/CaP (Bonit)
 6940006 - Tallo TriFit TS™, tamaño 6, estándar, taper, no cementado, Ti/CaP (Bonit)
 6940007 - Tallo TriFit TS™, tamaño 7, estándar, taper, no cementado, Ti/CaP (Bonit)
 6940008 - Tallo TriFit TS™, tamaño 8, estándar, taper, no cementado, Ti/CaP (Bonit)
 6940009 - Tallo TriFit TS™, tamaño 9, estándar, taper, no cementado, Ti/CaP (Bonit)
 6940010 - Tallo TriFit TS™, tamaño 10, estándar, taper, no cementado, Ti/CaP (Bonit)
 6940011 - Tallo TriFit TS™, tamaño 11, estándar, taper, no cementado, Ti/CaP (Bonit)
 6941001 - Tallo TriFit TS™, tamaño 1, lateralizado, taper, no cementado, Ti/CaP (Bonit)
 6941002 - Tallo TriFit TS™, tamaño 2, lateralizado, taper, no cementado, Ti/CaP (Bonit)
 6941003 - Tallo TriFit TS™, tamaño 3, lateralizado, taper, no cementado, Ti/CaP (Bonit)
 6941004 - Tallo TriFit TS™, tamaño 4, lateralizado, taper, no cementado, Ti/CaP (Bonit)
 6941005 - Tallo TriFit TS™, tamaño 5, lateralizado, taper, no cementado, Ti/CaP (Bonit)
 6941006 - Tallo TriFit TS™, tamaño 6, lateralizado, taper, no cementado, Ti/CaP (Bonit)
 6941007 - Tallo TriFit TS™, tamaño 7, lateralizado, taper, no cementado, Ti/CaP (Bonit)
 6941008 - Tallo TriFit TS™, tamaño 8, lateralizado, taper, no cementado, Ti/CaP (Bonit)
 6941009 - Tallo TriFit TS™, tamaño 9, lateralizado, taper, no cementado, Ti/CaP (Bonit)
 6941010 - Tallo TriFit TS™, tamaño 10, lateralizado, taper, no cementado, Ti/CaP (Bonit)
 6941011 - Tallo TriFit TS™, tamaño 11, lateralizado, taper, no cementado, Ti/CaP (Bonit)
 321.01.044 - Copa Trinity sin orificio, Ø44mm, tamaño 1, taper, no cementado
 321.01.046 - Copa Trinity sin orificio, Ø46mm, tamaño 1, taper, no cementado

- 321.01.344 - Copa Trinity, Ø44mm, tamaño 1, taper, juego, no cementado
- 321.01.346 - Copa Trinity, Ø46mm, tamaño 1, taper, juego, no cementado
- 321.02.046 - Copa Trinity sin orificio, Ø46mm, tamaño 2, taper
- 321.02.048 - Copa Trinity sin orificio, Ø48mm, tamaño 2, taper, no cementado
- 321.02.050 - Copa Trinity sin orificio, Ø50mm, tamaño 2, taper, no cementado
- 321.02.346 - Copa Trinity, Ø46mm, tamaño 2, taper, juego
- 321.02.348 - Copa Trinity, Ø48mm, tamaño 2, taper, juego, no cementado
- 321.02.350 - Copa Trinity, Ø50mm, tamaño 2, taper, juego, no cementado
- 321.03.050 - Copa Trinity sin orificio, Ø50mm, tamaño 3, taper
- 321.03.052 - Copa Trinity sin orificio, Ø52mm, tamaño 3, taper, no cementado
- 321.03.054 - Copa Trinity sin orificio, Ø54mm, tamaño 3, taper, no cementado
- 321.03.350 - Copa Trinity, Ø50mm, tamaño 3, taper, juego
- 321.03.352 - Copa Trinity, Ø52mm, tamaño 3, taper, juego, no cementado
- 321.03.354 - Copa Trinity, Ø54mm, tamaño 3, taper, juego, no cementado
- 321.04.054 - Copa Trinity sin orificio, Ø54mm, tamaño 4, taper
- 321.04.056 - Copa Trinity sin orificio, Ø54mm, tamaño 4, taper, no cementado
- 321.04.058 - Copa Trinity sin orificio, Ø58mm, tamaño 4, taper, no cementado
- 321.04.354 - Copa Trinity, Ø54mm, tamaño 4, taper, juego
- 321.04.356 - Copa Trinity, Ø56mm, tamaño 4, taper, juego, no cementado
- 321.04.358 - Copa Trinity, Ø58mm, tamaño 4, taper, juego, no cementado
- 321.05.060 - Copa Trinity sin orificio, Ø60mm, tamaño 5, taper, no cementado
- 321.05.062 - Copa Trinity sin orificio, Ø62mm, tamaño 5, taper, no cementado
- 321.05.064 - Copa Trinity sin orificio, Ø64mm, tamaño 5, taper, no cementado
- 321.05.066 - Copa Trinity sin orificio, Ø66mm, tamaño 5, taper, no cementado
- 321.05.068 - Copa Trinity sin orificio, Ø68mm, tamaño 5, taper, no cementado
- 321.05.360 - Copa Trinity, Ø60mm, tamaño 5, taper, juego, no cementado
- 321.05.362 - Copa Trinity, Ø62mm, tamaño 5, taper, juego, no cementado
- 321.05.364 - Copa Trinity, Ø64mm, tamaño 5, taper, juego, no cementado
- 321.05.366 - Copa Trinity, Ø66mm, tamaño 5, taper, juego, no cementado
- 321.05.368 - Copa Trinity, Ø68mm, tamaño 5, taper, juego, no cementado
- 321.01.028 - Inserto Trinity (UHMWPE) tamaño 1 Ø28mm inclinación neutral, taper
- 321.02.028 - Inserto Trinity (UHMWPE) tamaño 2 Ø28mm inclinación neutral, taper
- 321.02.032 - Inserto Trinity (UHMWPE) tamaño 2 Ø32mm inclinación neutral, taper
- 321.03.028 - Inserto Trinity (UHMWPE) tamaño 3 Ø28mm inclinación neutral, taper
- 321.03.032 - Inserto Trinity (UHMWPE) tamaño 3 Ø32mm inclinación neutral, taper
- 321.04.028 - Inserto Trinity (UHMWPE) tamaño 4 Ø28mm inclinación neutral, taper
- 321.04.032 - Inserto Trinity (UHMWPE) tamaño 4 Ø32mm inclinación neutral, taper
- 321.05.028 - Inserto Trinity (UHMWPE) tamaño 5 Ø28mm inclinación neutral, taper
- 321.05.032 - Inserto Trinity (UHMWPE) tamaño 5 Ø32mm inclinación neutral, taper

321.01.128 - Inserto Trinity (UHMWPE) tamaño 1 Ø28mm +4mm de inclinación, taper
 321.02.128 - Inserto Trinity (UHMWPE) tamaño 2 Ø28mm +4mm de inclinación, taper
 321.02.132 - Inserto Trinity (UHMWPE) tamaño 2 Ø32mm +4mm de inclinación, taper
 321.03.128 - Inserto Trinity (UHMWPE) tamaño 3 Ø28mm +4mm de inclinación, taper
 321.03.132 - Inserto Trinity (UHMWPE) tamaño 3 Ø32mm +4mm de inclinación, taper
 321.04.128 - Inserto Trinity (UHMWPE) tamaño 4 Ø28mm +4mm de inclinación, taper
 321.04.132 - Inserto Trinity (UHMWPE) tamaño 4 Ø32mm +4mm de inclinación, taper
 321.05.128 - Inserto Trinity (UHMWPE) tamaño 5 Ø28mm +4mm de inclinación, taper
 321.05.132 - Inserto Trinity (UHMWPE) tamaño 5 Ø32mm +4mm de inclinación, taper
 321.01.228 - Inserto Trinity (UHMWPE) tamaño 1 Ø28mm +4mm oblicuo, taper
 321.02.228 - Inserto Trinity (UHMWPE) tamaño 2 Ø28mm +4mm oblicuo, taper
 321.02.232 - Inserto Trinity (UHMWPE) tamaño 2 Ø32mm +4mm oblicuo, taper
 321.03.228 - Inserto Trinity (UHMWPE) tamaño 3 Ø28mm +4mm oblicuo, taper
 321.03.232 - Inserto Trinity (UHMWPE) tamaño 3 Ø32mm +4mm oblicuo, taper
 321.04.228 - Inserto Trinity (UHMWPE) tamaño 1 Ø28mm inclinación neutral, taper
 321.04.232 - Inserto Trinity (UHMWPE) tamaño 2 Ø28mm inclinación neutral, taper
 321.05.228 - Inserto Trinity (UHMWPE) tamaño 2 Ø32mm inclinación neutral, taper
 321.05.232 - Inserto Trinity (UHMWPE) tamaño 3 Ø28mm inclinación neutral, taper
 321.01.328 - Inserto Trinity (UHMWPE) tamaño 1, Ø28mm neutral 4mm EPW, taper (pared elevada)
 321.02.328 - Inserto Trinity (UHMWPE) tamaño 2, Ø28mm neutral 4mm EPW, taper (pared elevada)
 321.02.332 - Inserto Trinity (UHMWPE) tamaño 2, Ø32mm neutral 4mm EPW, taper (pared elevada)
 321.03.328 - Inserto Trinity (UHMWPE) tamaño 3, Ø28mm neutral 4mm EPW, taper (pared elevada)
 321.03.332 - Inserto Trinity (UHMWPE) tamaño 3, Ø32mm neutral 4mm EPW, taper (pared elevada)
 321.04.328 - Inserto Trinity (UHMWPE) tamaño 4, Ø28mm neutral 4mm EPW, taper (pared elevada)
 321.04.332 - Inserto Trinity (UHMWPE) tamaño 4, Ø32mm neutral 4mm EPW, taper (pared elevada)
 321.05.328 - Inserto Trinity (UHMWPE) tamaño 5, Ø28mm neutral 4mm EPW, taper (pared elevada)
 321.05.332 - Inserto Trinity (UHMWPE) tamaño 5, Ø32mm neutral 4mm EPW, taper (pared elevada)
 321.01.628 - Inserto Trinity (HXLPE) tamaño 1, Ø28mm inclinación neutral, taper
 321.02.628 - Inserto Trinity (HXLPE) tamaño 2, Ø28mm inclinación neutral, taper
 321.02.632 - Inserto Trinity (HXLPE) tamaño 2, Ø32mm inclinación neutral, taper
 321.03.628 - Inserto Trinity (HXLPE) tamaño 3, Ø28mm inclinación neutral, taper
 321.03.632 - Inserto Trinity (HXLPE) tamaño 3, Ø32mm inclinación neutral, taper
 321.03.636 - Inserto Trinity (HXLPE) tamaño 3, Ø36mm inclinación neutral, taper
 321.04.628 - Inserto Trinity (HXLPE) tamaño 4, Ø28mm inclinación neutral, taper

321.04.632 - Inserto Trinity (HXLPE) tamaño 4, Ø32mm inclinación neutral, taper

321.04.636 - Inserto Trinity (HXLPE) tamaño 4, Ø36mm inclinación neutral, taper

321.04.640 - Inserto Trinity (HXLPE) tamaño 4, Ø40mm inclinación neutral, taper

321.05.628 - Inserto Trinity (HXLPE) tamaño 5, Ø28mm inclinación neutral, taper

321.05.632 - Inserto Trinity (HXLPE) tamaño 5, Ø32mm inclinación neutral, taper

321.05.636 - Inserto Trinity (HXLPE) tamaño 5, Ø36mm inclinación neutral, taper

321.05.640 - Inserto Trinity (HXLPE) tamaño 5, Ø40mm inclinación neutral, taper

321.01.728 - Inserto Trinity (HXLPE) tamaño 1, Ø28mm inclinación +4mm, taper

321.02.728 - Inserto Trinity (HXLPE) tamaño 2, Ø28mm inclinación +4mm, taper

321.02.732 - Inserto Trinity (HXLPE) tamaño 2, Ø32mm inclinación +4mm, taper

321.03.728 - Inserto Trinity (HXLPE) tamaño 3, Ø28mm inclinación +4mm, taper

321.03.732 - Inserto Trinity (HXLPE) tamaño 3, Ø32mm inclinación +4mm, taper

321.03.736 - Inserto Trinity (HXLPE) tamaño 3, Ø36mm inclinación +4mm, taper

321.04.728 - Inserto Trinity (HXLPE) tamaño 4, Ø28mm inclinación +4mm, taper

321.04.732 - Inserto Trinity (HXLPE) tamaño 4, Ø32mm inclinación +4mm, taper

321.04.736 - Inserto Trinity (HXLPE) tamaño 4, Ø36mm inclinación +4mm, taper

321.04.740 - Inserto Trinity (HXLPE) tamaño 4, Ø40mm inclinación +4mm, taper

321.05.728 - Inserto Trinity (HXLPE) tamaño 5, Ø28mm inclinación +4mm, taper

321.05.732 - Inserto Trinity (HXLPE) tamaño 5, Ø32mm inclinación +4mm, taper

321.05.736 - Inserto Trinity (HXLPE) tamaño 5, Ø36mm inclinación +4mm, taper

321.05.740 - Inserto Trinity (HXLPE) tamaño 5, Ø40mm inclinación +4mm, taper

321.01.828 - Inserto Trinity (HXLPE) tamaño 1, Ø28mm +4mm oblicuo, taper

321.02.828 - Inserto Trinity (HXLPE) tamaño 2, Ø28mm +4mm oblicuo, taper

321.02.832 - Inserto Trinity (HXLPE) tamaño 2, Ø32mm +4mm oblicuo, taper

321.03.828 - Inserto Trinity (HXLPE) tamaño 3, Ø28mm +4mm oblicuo, taper

321.03.832 - Inserto Trinity (HXLPE) tamaño 3, Ø32mm +4mm oblicuo, taper

321.03.836 - Inserto Trinity (HXLPE) tamaño 3, Ø36mm +4mm oblicuo, taper

321.04.828 - Inserto Trinity (HXLPE) tamaño 4, Ø28mm +4mm oblicuo, taper

321.04.832 - Inserto Trinity (HXLPE) tamaño 4, Ø32mm +4mm oblicuo, taper

321.04.836 - Inserto Trinity (HXLPE) tamaño 4, Ø36mm +4mm oblicuo, taper

321.04.840 - Inserto Trinity (HXLPE) tamaño 4, Ø40mm +4mm oblicuo, taper

321.05.828 - Inserto Trinity (HXLPE) tamaño 5, Ø28mm +4mm oblicuo, taper

321.05.832 - Inserto Trinity (HXLPE) tamaño 5, Ø32mm +4mm oblicuo, taper

321.05.836 - Inserto Trinity (HXLPE) tamaño 5, Ø36mm +4mm oblicuo, taper

321.05.840 - Inserto Trinity (HXLPE) tamaño 5, Ø40mm +4mm oblicuo, taper

321.01.928 - Inserto Trinity (HXLPE) tamaño 1, Ø28mm neutral 4mm EPW, taper (pared elevada)

321.02.928 - Inserto Trinity (HXLPE) tamaño 2, Ø28mm neutral 4mm EPW, taper (pared elevada)

321.02.932 - Inserto Trinity (HXLPE) tamaño 2, Ø32mm neutral 4mm EPW, taper (pared elevada)

321.03.928 - Inserto Trinity (HXLPE) tamaño 3, Ø28mm neutral 4mm EPW, taper (pared elevada)

321.03.932 - Inserto Trinity (HXLPE) tamaño 3, Ø32mm neutral 4mm EPW, taper (pared elevada)

321.03.936 - Inserto Trinity (HXLPE) tamaño 3, Ø36mm neutral 4mm EPW, taper (pared elevada)

321.04.928 - Inserto Trinity (HXLPE) tamaño 4, Ø28mm neutral 4mm EPW, taper (pared elevada)

321.04.932 - Inserto Trinity (HXLPE) tamaño 4, Ø32mm neutral 4mm EPW, taper (pared elevada)

321.04.936 - Inserto Trinity (HXLPE) tamaño 4, Ø36mm neutral 4mm EPW, taper (pared elevada)

321.04.940 - Inserto Trinity (HXLPE) tamaño 4, Ø40mm neutral 4mm EPW, taper (pared elevada)

321.05.928 - Inserto Trinity (HXLPE) tamaño 5, Ø28mm neutral 4mm EPW, taper (pared elevada)

321.05.932 - Inserto Trinity (HXLPE) tamaño 5, Ø32mm neutral 4mm EPW, taper (pared elevada)

321.05.936 - Inserto Trinity (HXLPE) tamaño 5, Ø36mm neutral 4mm EPW, taper (pared elevada)

321.05.940 - Inserto Trinity (HXLPE) tamaño 5, Ø40mm neutral 4mm EPW, taper (pared elevada)

322.01.628 - Inserto Trinity (ECIMA) tamaño 1, Ø28mm inclinación neutral, taper

322.02.628 - Inserto Trinity (ECIMA) tamaño 2, Ø28mm inclinación neutral, taper

322.02.632 - Inserto Trinity (ECIMA) tamaño 2, Ø32mm inclinación neutral, taper

322.03.628 - Inserto Trinity (ECIMA) tamaño 3, Ø28mm inclinación neutral, taper

322.03.632 - Inserto Trinity (ECIMA) tamaño 3, Ø32mm inclinación neutral, taper

322.03.636 - Inserto Trinity (ECIMA) tamaño 3, Ø36mm inclinación neutral, taper

322.04.628 - Inserto Trinity (ECIMA) tamaño 4, Ø28mm inclinación neutral, taper

322.04.632 - Inserto Trinity (ECIMA) tamaño 4, Ø32mm inclinación neutral, taper

322.04.636 - Inserto Trinity (ECIMA) tamaño 4, Ø36mm inclinación neutral, taper

322.04.640 - Inserto Trinity (ECIMA) tamaño 4, Ø40mm inclinación neutral, taper

322.05.628 - Inserto Trinity (ECIMA) tamaño 5, Ø28mm inclinación neutral, taper

322.05.632 - Inserto Trinity (ECIMA) tamaño 5, Ø32mm inclinación neutral, taper

322.05.636 - Inserto Trinity (ECIMA) tamaño 5, Ø36mm inclinación neutral, taper

322.05.640 - Inserto Trinity (ECIMA) tamaño 5, Ø40mm inclinación neutral, taper

322.01.728 - Inserto Trinity (ECIMA) tamaño 1, Ø28mm inclinación +4mm, taper

322.02.728 - Inserto Trinity (ECIMA) tamaño 2, Ø28mm inclinación +4mm, taper

322.02.732 - Inserto Trinity (ECIMA) tamaño 2, Ø32mm inclinación +4mm, taper

322.03.728 - Inserto Trinity (ECIMA) tamaño 3, Ø28mm inclinación +4mm, taper

322.03.732 - Inserto Trinity (ECIMA) tamaño 3, Ø32mm inclinación +4mm, taper

322.03.736 - Inserto Trinity (ECIMA) tamaño 3, Ø36mm inclinación +4mm, taper

322.04.728 - Inserto Trinity (ECIMA) tamaño 4, Ø28mm inclinación +4mm, taper

322.04.732 - Inserto Trinity (ECIMA) tamaño 4, Ø32mm inclinación +4mm, taper

322.04.736 - Inserto Trinity (ECIMA) tamaño 4, Ø36mm inclinación +4mm, taper
 322.04.740 - Inserto Trinity (ECIMA) tamaño 4, Ø40mm inclinación +4mm, taper
 322.05.728 - Inserto Trinity (ECIMA) tamaño 5, Ø28mm inclinación +4mm, taper
 322.05.732 - Inserto Trinity (ECIMA) tamaño 5, Ø32mm inclinación +4mm, taper
 322.05.736 - Inserto Trinity (ECIMA) tamaño 5, Ø36mm inclinación +4mm, taper
 322.05.740 - Inserto Trinity (ECIMA) tamaño 5, Ø40mm inclinación +4mm, taper
 322.01.828 - Inserto Trinity (HXLPE) tamaño 1, Ø28mm +4mm oblicuo, taper
 322.02.828 - Inserto Trinity (HXLPE) tamaño 2, Ø28mm +4mm oblicuo, taper
 322.02.832 - Inserto Trinity (HXLPE) tamaño 2, Ø32mm +4mm oblicuo, taper
 322.03.828 - Inserto Trinity (HXLPE) tamaño 3, Ø28mm +4mm oblicuo, taper
 322.03.832 - Inserto Trinity (HXLPE) tamaño 3, Ø32mm +4mm oblicuo, taper
 322.03.836 - Inserto Trinity (HXLPE) tamaño 3, Ø36mm +4mm oblicuo, taper
 322.04.828 - Inserto Trinity (HXLPE) tamaño 4, Ø28mm +4mm oblicuo, taper
 322.04.832 - Inserto Trinity (HXLPE) tamaño 4, Ø32mm +4mm oblicuo, taper
 322.04.836 - Inserto Trinity (HXLPE) tamaño 4, Ø36mm +4mm oblicuo, taper
 322.04.840 - Inserto Trinity (HXLPE) tamaño 4, Ø40mm +4mm oblicuo, taper
 322.05.828 - Inserto Trinity (HXLPE) tamaño 5, Ø28mm +4mm oblicuo, taper
 322.05.832 - Inserto Trinity (HXLPE) tamaño 5, Ø32mm +4mm oblicuo, taper
 322.05.836 - Inserto Trinity (HXLPE) tamaño 5, Ø36mm +4mm oblicuo, taper
 322.05.840 - Inserto Trinity (HXLPE) tamaño 5, Ø40mm +4mm oblicuo, taper
 322.01.928 - Inserto Trinity (ECIMA) tamaño 1, Ø28mm neutral 4mm EPW, taper (pared elevada)
 322.02.928 - Inserto Trinity (ECIMA) tamaño 2, Ø28mm neutral 4mm EPW, taper (pared elevada)
 322.02.932 - Inserto Trinity (ECIMA) tamaño 2, Ø23mm neutral 4mm EPW, taper (pared elevada)
 322.03.928 - Inserto Trinity (ECIMA) tamaño 3, Ø28mm neutral 4mm EPW, taper (pared elevada)
 322.03.932 - Inserto Trinity (ECIMA) tamaño 3, Ø32mm neutral 4mm EPW, taper (pared elevada)
 322.03.936 - Inserto Trinity (ECIMA) tamaño 3, Ø36mm neutral 4mm EPW, taper (pared elevada)
 322.04.928 - Inserto Trinity (ECIMA) tamaño 4, Ø28mm neutral 4mm EPW, taper (pared elevada)
 322.04.932 - Inserto Trinity (ECIMA) tamaño 4, Ø32mm neutral 4mm EPW, taper (pared elevada)
 322.04.936 - Inserto Trinity (ECIMA) tamaño 4, Ø36mm neutral 4mm EPW, taper (pared elevada)
 322.04.940 - Inserto Trinity (ECIMA) tamaño 4, Ø40mm neutral 4mm EPW, taper (pared elevada)
 322.05.928 - Inserto Trinity (ECIMA) tamaño 5, Ø28mm neutral 4mm EPW, taper (pared elevada)
 322.05.932 - Inserto Trinity (ECIMA) tamaño 5, Ø32mm neutral 4mm EPW, taper (pared elevada)
 322.05.936 - Inserto Trinity (ECIMA) tamaño 5, Ø36mm neutral 4mm EPW, taper (pared elevada)

322.05.940 - Inserto Trinity (ECIMA) tamaño 5, Ø40mm neutral 4mm EPW, taper (pared elevada)

321015 - Tornillo de hueso esponjoso Trinity Ø6,5mm, 15mm de largo

321020 - Tornillo de hueso esponjoso Trinity Ø6,5mm 20mm de largo

321025 - Tornillo de hueso esponjoso Trinity Ø6,5mm 25mm de largo

321030 - Tornillo de hueso esponjoso Trinity Ø6,5mm 30mm de largo

321035 - Tornillo de hueso esponjoso Trinity Ø6,5mm 35mm de largo

321040 - Tornillo de hueso esponjoso Trinity Ø6,5mm 40mm de largo

321045 - Tornillo de hueso esponjoso Trinity Ø6,5mm 45mm de largo

321050 - Tornillo de hueso esponjoso Trinity Ø6,5mm 50mm de largo

321055 - Tornillo de hueso esponjoso Trinity Ø6,5mm 55mm de largo

321060 - Tornillo de hueso esponjoso Trinity Ø6,5mm 60mm de largo

321065 - Tornillo de hueso esponjoso Trinity Ø6,5mm 65mm de largo

321100 - Tapón apical Trinity M10

321101 - Tapón para orificio tornillo Trinity M7,5

E321.028 - Cabeza modular Trinity 12/14 eurocono Ø28mm corto -3,5mm, taper

E321.128 - Cabeza modular Trinity 12/14 eurocono Ø28mm mediano 0,0mm, taper

E321.228 - Cabeza modular Trinity 12/14 eurocono Ø28mm largo +3,5mm, taper

E321.328 - Cabeza modular Trinity 12/14 eurocono Ø28mm extra largo +7,0mm, taper

E321.428 - Cabeza modular Trinity 12/14 eurocono Ø28mm extra corto -5,0mm, taper

E321.032 - Cabeza modular Trinity 12/14 eurocono Ø32mm corto -4,0mm, taper

E321.132 - Cabeza modular Trinity 12/14 eurocono Ø32mm mediano 0,0mm, taper

E321.232 - Cabeza modular Trinity 12/14 eurocono Ø32mm largo +4,0mm, taper

E321.332 - Cabeza modular Trinity 12/14 eurocono Ø32mm extra largo +7,0mm, taper

E321.432 - Cabeza modular Trinity 12/14 eurocono Ø32mm extra corto -6,0mm, taper

E321.036 - Cabeza modular Trinity 12/14 eurocono Ø36mm corto -4,0mm, taper

E321.136 - Cabeza modular Trinity 12/14 eurocono Ø36mm mediano 0,0mm, taper

E321.236 - Cabeza modular Trinity 12/14 eurocono Ø36mm largo +4,0mm, taper

E321.336 - Cabeza modular Trinity 12/14 eurocono Ø36mm extra largo +8,0mm, taper

E321.436 - Cabeza modular Trinity 12/14 eurocono Ø36mm extra corto -8,0mm, taper

E321.040 - Cabeza modular Trinity 12/14 eurocono Ø40mm corto -4,0mm, taper

E321.140 - Cabeza modular Trinity 12/14 eurocono Ø40mm mediano 0,0mm, taper

E321.240 - Cabeza modular Trinity 12/14 eurocono Ø40mm largo +4,0mm, taper

E321.340 - Cabeza modular Trinity 12/14 eurocono Ø40mm extra largo +8,0mm, taper

E321.440 - Cabeza modular Trinity 12/14 eurocono Ø40mm extra corto -8,0mm, taper

321.01.428 - Inserto de cerámica BioloX DeltaTM Ø28mm tamaño 1, taper

321.02.432 - Inserto de cerámica BioloX DeltaTM Ø32mm tamaño 2, taper

321.03.436 - Inserto de cerámica BioloX DeltaTM Ø36mm tamaño 3, taper

321.04.436 - Inserto de cerámica BioloX DeltaTM Ø36mm tamaño 4, taper

321.04.440 - Inserto de cerámica Biolox Delta™ Ø40mm tamaño 4, taper
 321.05.436 - Inserto de cerámica Biolox Delta™ Ø36mm tamaño 5, taper
 321.05.440 - Inserto de cerámica Biolox Delta™ Ø40mm tamaño 5, taper
 1042800 - Cabeza modular Biolox Delta™ Ø28mm corto -3,5mm 12/14 taper
 1042805 - Cabeza modular Biolox Delta™ Ø28mm mediano 0,0mm 12/14 taper
 1042810 - Cabeza modular Biolox Delta™ Ø28mm largo +3,5mm 12/14 taper
 1043200 - Cabeza modular Biolox Delta™ Ø32mm corto -4,0mm 12/14 taper
 1043205 - Cabeza modular Biolox Delta™ Ø32mm mediano 0,0mm 12/14 taper
 1043210 - Cabeza modular Biolox Delta™ Ø32mm largo +4,0mm 12/14 taper
 1043215 - Cabeza modular Biolox Delta™ Ø32mm extra largo +7,0mm 12/14 taper
 1043600 - Cabeza modular Biolox Delta™ Ø36mm corto -4,0mm 12/14 taper
 1043605 - Cabeza modular Biolox Delta™ Ø36mm corto 0,0mm 12/14 taper
 1043610 - Cabeza modular Biolox Delta™ Ø36mm largo +4,0mm 12/14 taper
 1043615 - Cabeza modular Biolox Delta™ Ø36mm extra largo -8,0mm 12/14 taper
 1044000 - Cabeza modular Biolox Delta™ Ø40mm corto -4,0mm 12/14 taper
 1044005 - Cabeza modular Biolox Delta™ Ø40mm mediano 0,0mm 12/14 taper
 1044010 - Cabeza modular Biolox Delta™ Ø40mm largo +4,0mm 12/14 taper
 1044015 - Biolox Delta Mod Head Ø40mm EXTRA LONG +8.0mm 12/14 Taper
 320.01.344 - Copa Trinity sin tapar, Ø44mm, tamaño 1, plasma de Ti, taper, no cementado
 320.01.346 - Copa Trinity sin tapar, Ø46mm, tamaño 1, plasma de Ti, taper, no cementado
 320.02.346 - Copa Trinity sin tapar, Ø46mm, tamaño 2, plasma de Ti, taper, no cementado
 320.02.348 - Copa Trinity sin tapar, Ø48mm, tamaño 2, plasma de Ti, taper, no cementado
 320.02.350 - Copa Trinity sin tapar, Ø50mm, tamaño 2, plasma de Ti, taper, no cementado
 320.03.350 - Copa Trinity sin tapar, Ø50mm, tamaño 3, plasma de Ti, taper, no cementado
 320.03.352 - Copa Trinity sin tapar, Ø52mm, tamaño 3, plasma de Ti, taper, no cementado
 320.03.354 - Copa Trinity sin tapar, Ø54mm, tamaño 3, plasma de Ti, taper, no cementado
 320.04.354 - Copa Trinity sin tapar, Ø54mm, tamaño 4, plasma de Ti, taper, no cementado
 320.04.356 - Copa Trinity sin tapar, Ø56mm, tamaño 4, plasma de Ti, taper, no cementado
 320.04.358 - Copa Trinity sin tapar, Ø58mm, tamaño 4, plasma de Ti, taper, no cementado
 320.05.360 - Copa Trinity sin tapar, Ø60mm, tamaño 5, plasma de Ti, taper, no cementado
 320.05.362 - Copa Trinity sin tapar, Ø62mm, tamaño 5, plasma de Ti, taper, no cementado
 320.05.364 - Copa Trinity sin tapar, Ø64mm, tamaño 5, plasma de Ti, taper, no cementado
 320.05.366 - Copa Trinity sin tapar, Ø66mm, tamaño 5, plasma de Ti, taper, no cementado
 320.05.368 - Copa Trinity sin tapar, Ø68mm, tamaño 5, plasma de Ti, taper, no cementado
 E090.050B - Tallo de cadera Tri, Fit Ø5,0mm (taper 12/14), no cementado, Ti/HA (bi-capas)
 E090.060B - Tallo de cadera Tri, Fit Ø6,0mm (taper 12/14), no cementado, Ti/HA (bi-capas)
 E090.060T - Tallo de cadera Tri, Fit Ø6,0mm (taper 12/14), no cementado
 E090.075B - Tallo de cadera Tri, Fit Ø7,5mm (taper 12/14), no cementado, Ti/HA (bi-capas)
 E090.075T - Tallo de cadera Tri, Fit Ø7,5mm (taper 12/14), no cementado, poroso/Ti

E090.100B - Tallo de cadera Tri, Fit Ø10,0mm (taper 12/14), no cementado, Ti/HA (bi-capas)
 E090.100T - Tallo de cadera Tri, Fit Ø10,0mm (taper 12/14), no cementado, poroso, Ti
 E090.125B - Tallo de cadera Tri, Fit Ø12,5mm (taper 12/14), no cementado, Ti/HA (bi-capas)
 E090.125T - Tallo de cadera Tri, Fit Ø12,5mm (taper 12/14), no cementado, poroso, Ti
 E090.150B - Tallo de cadera Tri, Fit Ø15,0mm (taper 12/14), no cementado, Ti/HA (bi-capas)
 E090.150T - Tallo de cadera Tri, Fit Ø15,0mm (taper 12/14), no cementado, poroso, Ti
 E090.175B - Tallo de cadera Tri, Fit Ø17,5mm (taper 12/14), no cementado, Ti/HA (bi-capas)
 E090.175T - Tallo de cadera Tri, Fit Ø17,5mm (taper 12/14), no cementado, poroso, Ti
 E090.200B - Tallo de cadera Tri, Fit Ø20,0mm (taper 12/14), no cementado, Ti/HA (bi-capas)
 E090.200T - Tallo de cadera Tri, Fit Ø20,0mm (taper 12/14), no cementado, poroso, Ti
 175140 - Copa acetabular Cenator estándar con EPW - ext Ø40mm, int Ø22mm, uso cementado
 175144 - Copa acetabular Cenator estándar con EPW - ext Ø44mm, int Ø22mm, uso cementado
 175148 - Copa acetabular Cenator estándar con EPW - ext Ø48mm, int Ø22mm, uso cementado
 175152 - Copa acetabular Cenator estándar con EPW - ext Ø52mm, int Ø22mm, uso cementado
 175156 - Copa acetabular Cenator estándar con EPW - ext Ø56mm, int Ø22mm, uso cementado
 175340 - Copa acetabular Cenator estándar con EPW - ext Ø40mm, int Ø28mm, uso cementado
 175342 - Copa acetabular Cenator estándar con EPW - ext Ø42mm, int Ø28mm, uso cementado
 175344 - Copa acetabular Cenator estándar con EPW - ext Ø44mm, int Ø28mm, uso cementado
 175346 - Copa acetabular Cenator estándar con EPW - ext Ø46mm, int Ø28mm, uso cementado
 175348 - Copa acetabular Cenator estándar con EPW - ext Ø48mm, int Ø28mm, uso cementado
 175350 - Copa acetabular Cenator estándar con EPW - ext Ø50mm, int Ø28mm, uso cementado
 175352 - Copa acetabular Cenator estándar con EPW - ext Ø52mm, int Ø28mm, uso cementado
 175354 - Copa acetabular Cenator estándar con EPW - ext Ø54mm, int Ø28mm, uso cementado
 175.356 - Copa acetabular Cenator estándar con EPW - ext Ø56mm, int Ø28mm, uso cementado
 175640 - Copa acetabular Cenator con EPW, brida L - ext Ø40mm, int Ø22mm, uso cementado
 175644 - Copa acetabular Cenator con EPW, brida L - ext Ø44mm, int Ø22mm, uso cementado
 175646 - Copa acetabular Cenator con EPW, brida L - ext Ø46mm, int Ø22mm, uso cementado
 175648 - Copa acetabular Cenator con EPW, brida L - ext Ø48mm, int Ø22mm, uso cementado
 175652 - Copa acetabular Cenator con EPW, brida L - ext Ø52mm, int Ø22mm, uso cementado
 175.654 - Copa acetabular Cenator con EPW, brida L - ext Ø54mm, int Ø22mm, uso cementado
 175740 - Copa acetabular Cenator con EPW, brida L - ext Ø40mm, int Ø26mm, uso cementado
 175744 - Copa acetabular Cenator con EPW, brida L - ext Ø44mm, int Ø26mm, uso cementado
 175748 - Copa acetabular Cenator con EPW, brida L - ext Ø48mm, int Ø26mm, uso cementado
 175752 - Copa acetabular Cenator con EPW, brida L - ext Ø52mm, int Ø26mm, uso cementado
 175840 - Copa acetabular Cenator con EPW, brida L - ext Ø40mm, int Ø28mm, uso cementado
 175842 - Copa acetabular Cenator con EPW, brida L - ext Ø42mm, int Ø28mm, uso cementado

175844 - Copa acetabular Cenator con EPW, brida L - ext Ø44mm, int Ø28mm, uso cementado
175846 - Copa acetabular Cenator con EPW, brida L - ext Ø46mm, int Ø28mm, uso cementado
175848 - Copa acetabular Cenator con EPW, brida L - ext Ø48mm, int Ø28mm, uso cementado
175850 - Copa acetabular Cenator con EPW, brida L - ext Ø50mm, int Ø28mm, uso cementado
175852 - Copa acetabular Cenator con EPW, brida L - ext Ø52mm, int Ø28mm, uso cementado
175.854 - Copa acetabular Cenator con EPW, brida L - ext Ø54mm, int Ø28mm, uso cementado
175856 - Copa acetabular Cenator con EPW, brida L - ext Ø56mm, int Ø28mm, uso cementado
175.858 - Copa acetabular Cenator con EPW, brida L - ext Ø58mm, int Ø28mm, uso cementado
175.860 - Copa acetabular Cenator con EPW, brida L - ext Ø60mm, int Ø28mm, uso cementado
176.140 - Copa acetabular Cenator con EPW, brida L - ext Ø40mm, int Ø22mm, uso cementado
176.144 - Copa acetabular Cenator con EPW, brida L - ext Ø44mm, int Ø22mm, uso cementado
176.148 - Copa acetabular Cenator con EPW, brida L - ext Ø48mm, int Ø22mm, uso cementado
176.152 - Copa acetabular Cenator con EPW, brida L - ext Ø52mm, int Ø22mm, uso cementado
176.342 - Copa acetabular Cenator con EPW, brida L - ext Ø42mm, int Ø28mm, uso cementado
176344 - Copa acetabular Cenator con EPW, brida L - ext Ø44mm, int Ø28mm, uso cementado
176.346 - Copa acetabular Cenator con EPW, brida L - ext Ø46mm, int Ø28mm, uso cementado
176348 - Copa acetabular Cenator con EPW, brida L - ext Ø48mm, int Ø28mm, uso cementado
176352 - Copa acetabular Cenator con EPW, brida L - ext Ø52mm, int Ø28mm, uso cementado
176.354 - Copa acetabular Cenator con EPW, brida L - ext Ø54mm, int Ø28mm, uso cementado
176652 - Copa acetabular Cenator con EPW, brida L - ext Ø52mm, int Ø22mm, uso cementado
176740 - Copa acetabular Cenator con EPW, brida L - ext Ø40mm, int Ø26mm, uso cementado
176744 - Copa acetabular Cenator con EPW, brida L - ext Ø44mm, int Ø26mm, uso cementado
176752 - Copa acetabular Cenator con EPW, brida L - ext Ø52mm, int Ø26mm, uso cementado
176844 - Copa acetabular Cenator con EPW, brida L - ext Ø44mm, int Ø28mm, uso cementado
176846 - Copa acetabular Cenator con EPW, brida L - ext Ø46mm, int Ø28mm, uso cementado
176848 - Copa acetabular Cenator con EPW, brida L - ext Ø48mm, int Ø28mm, uso cementado
176850 - Copa acetabular Cenator con EPW, brida L - ext Ø50mm, int Ø28mm, uso cementado
176852 - Copa acetabular Cenator con EPW, brida L - ext Ø52mm, int Ø28mm, uso cementado
176854 - Copa acetabular Cenator con EPW, brida L - ext Ø54mm, int Ø28mm, uso cementado
176856 - Copa acetabular Cenator con EPW, brida L - ext Ø56mm, int Ø28mm, uso cementado
124.108P - VÁSTAGO FEMORAL C-FIT, CoCr, POROSO 8MM
124.109P - VÁSTAGO FEMORAL C-FIT, CoCr, POROSO, 9MM
124.110P - VÁSTAGO FEMORAL C-FIT, CoCr, POROSO, 10MM
124.111P - VÁSTAGO FEMORAL C-FIT, CoCr, POROSO, 11MM

124.112P - VÁSTAGO FEMORAL C-FIT, CoCr, POROSO, 12MM
124.113P - VÁSTAGO FEMORAL C-FIT, CoCr, POROSO, 13MM
124.114P - VÁSTAGO FEMORAL C-FIT, CoCr, POROSO, 14MM
124.115P - VÁSTAGO FEMORAL C-FIT, CoCr, POROSO, 15MM
124.116P - VÁSTAGO FEMORAL C-FIT, CoCr, POROSO, 16MM
124.117P - VÁSTAGO FEMORAL C-FIT, CoCr, POROSO, 17MM
124.118P - VÁSTAGO FEMORAL C-FIT, CoCr, POROSO, 18MM
124.209P - VÁSTAGO FEMORAL C-FIT, CoCr, LARGO, POROSO, FIT, 9MM
124.210P - VÁSTAGO FEMORAL C-FIT, CoCr, LARGO, POROSO, FIT, 10MM
124.211P - VÁSTAGO FEMORAL C-FIT, CoCr, LARGO, POROSO, FIT, 11MM
124.212P - VÁSTAGO FEMORAL C-FIT, CoCr, LARGO, POROSO, FIT, 12MM
124.213P - VÁSTAGO FEMORAL C-FIT, CoCr, LARGO, POROSO, FIT, 13MM
124.214P - VÁSTAGO FEMORAL C-FIT, CoCr, LARGO, POROSO, FIT, 14MM
124.215P - VÁSTAGO FEMORAL C-FIT, CoCr, LARGO, POROSO, FIT, 15MM
124.216P - VÁSTAGO FEMORAL C-FIT, CoCr, LARGO, POROSO, FIT, 16MM
124.217P - VÁSTAGO FEMORAL C-FIT, CoCr, LARGO, POROSO, FIT, 17MM
124.309P - VÁSTAGO FEMORAL C-FIT, CoCr, SIN CUELLO, 9MM, POROSO
124.310P - VÁSTAGO FEMORAL C-FIT, CoCr, SIN CUELLO, 10MM, POROSO
124.311P - VÁSTAGO FEMORAL C-FIT, CoCr, SIN CUELLO, 11MM, POROSO
124.312P - VÁSTAGO FEMORAL C-FIT, CoCr, SIN CUELLO, 12MM, POROSO
124.313P - VÁSTAGO FEMORAL C-FIT, CoCr, SIN CUELLO, 13MM, POROSO
124.314P - VÁSTAGO FEMORAL C-FIT, CoCr, SIN CUELLO, 14MM, POROSO
124.315P - VÁSTAGO FEMORAL C-FIT, CoCr, SIN CUELLO, 15MM, POROSO
124.316P - VÁSTAGO FEMORAL C-FIT, CoCr, SIN CUELLO, 16MM, POROSO
124.318P - VÁSTAGO FEMORAL C-FIT, CoCr, SIN CUELLO, 18MM, POROSO
126222 - COPA C-FIT INSERTO NEUTRAL 22ID POR 50 + MB
126226 - COPA C-FIT INSERTO NEUTRAL 26ID POR 50 + M/B
126228 - COPA C-FIT INSERTO NEUTRAL 28ID POR 50 + M/B
126232 - COPA C-FIT INSERTO NEUTRAL 32ID POR 50 + M/B
126322 - COPA C-FIT INSERTO 15° 22ID POR 50 + M/B
126326 - COPA C-FIT INSERTO 15° 26ID POR 50 + M/B
126328 - COPA C-FIT INSERTO 15° 28ID POR 50 + M/B
126332 - COPA C-FIT INSERTO 15° 32ID POR 50 + M/B
126422 - COPA C-FIT INSERTO 10° 22ID POR 50 + M/B
126426 - COPA C-FIT INSERTO 10° 26ID POR 50 + M/B
126428 - COPA C-FIT INSERTO 10° 28ID POR 50 + M/B
126432 - COPA C-FIT INSERTO 10° 32ID POR 50 + M/B
126522 - COPA C-FIT INSERTO NEUTRAL 22ID POR 42-48 M/B
126526 - COPA C-FIT INSERTO NEUTRAL 26ID POR 42-48 M/B

126528 - COPA C-FIT INSERTO NEUTRAL 28ID POR 42-48 M/B
126622 - COPA C-FIT INSERTO 10° 22ID POR 42-48 M/BACK
126626 - COPA C-FIT INSERTO 10° 26ID POR 42-48 M/BACK
126628 - COPA C-FIT INSERTO 10° 28ID POR 42-48 M/BACK
150122 - INSERTO AJUSTABLE C-FIT ESTÁNDAR 1 22MM I/D
150222 - INSERTO AJUSTABLE C-FIT ESTÁNDAR 2 22MM I/D
150226 - INSERTO AJUSTABLE C-FIT ESTÁNDAR 2 26MM I/D
150228 - INSERTO AJUSTABLE C-FIT ESTÁNDAR 2 28MM I/D
150322 - INSERTO AJUSTABLE C-FIT ESTÁNDAR 3 22MM I/D
150326 - INSERTO AJUSTABLE C-FIT ESTÁNDAR 3 26MM I/D
150328 - INSERTO AJUSTABLE C-FIT ESTÁNDAR 3 28MM I/D
150422 - INSERTO AJUSTABLE C-FIT ESTÁNDAR 4 22MM I/D
150426 - INSERTO AJUSTABLE C-FIT ESTÁNDAR 4 26MM I/D
150428 - INSERTO AJUSTABLE C-FIT ESTÁNDAR 4 28MM I/D
150432 - INSERTO AJUSTABLE C-FIT ESTÁNDAR 4 32MM I/D
150522 - INSERTO AJUSTABLE C-FIT ESTÁNDAR 5 22MM I/D
150526 - INSERTO AJUSTABLE C-FIT ESTÁNDAR 5 26MM I/D
150528 - INSERTO AJUSTABLE C-FIT ESTÁNDAR 5 28MM I/D
150532 - INSERTO AJUSTABLE C-FIT ESTÁNDAR 5 32MM I/D
150622 - INSERTO AJUSTABLE C-FIT ESTÁNDAR 6 22MM I/D
150626 - INSERTO AJUSTABLE C-FIT ESTÁNDAR 6 26MM I/D
150628 - INSERTO AJUSTABLE C-FIT ESTÁNDAR 6 28MM I/D
150632 - INSERTO AJUSTABLE C-FIT ESTÁNDAR 6 32MM I/D
152122 - INSERTO AJUSTABLE C-FIT 10° OFFSET 1 22MM I/D
152222 - INSERTO AJUSTABLE C-FIT 10° OFFSET 2 22MM I/D
152226 - INSERTO AJUSTABLE C-FIT 10° OFFSET 2 26MM I/D
152228 - INSERTO AJUSTABLE C-FIT 10° OFFSET 2 28MM I/D
152322 - INSERTO AJUSTABLE C-FIT 10° OFFSET 3 22MM I/D
152326 - INSERTO AJUSTABLE C-FIT 10° OFFSET 3 26MM I/D
152328 - INSERTO AJUSTABLE C-FIT 10° OFFSET 3 28MM I/D
152422 - INSERTO AJUSTABLE C-FIT 10° OFFSET 4 22MM I/D
152426 - INSERTO AJUSTABLE C-FIT 10° OFFSET 4 26MM I/D
152428 - INSERTO AJUSTABLE C-FIT 10° OFFSET 4 28MM I/D
152432 - INSERTO AJUSTABLE C-FIT 10° OFFSET 4 32MM I/D
152522 - INSERTO AJUSTABLE C-FIT 10° OFFSET 5 22MM I/D
152526 - INSERTO AJUSTABLE C-FIT 10° OFFSET 5 26MM I/D
152528 - INSERTO AJUSTABLE C-FIT 10° OFFSET 5 28MM I/D
152532 - INSERTO AJUSTABLE C-FIT 10° OFFSET 5 32MM I/D
152622 - INSERTO AJUSTABLE C-FIT 10° OFFSET 6 22MM I/D

152626 - INSERTO AJUSTABLE C-FIT 10° OFFSET 6 26MM I/D
152628 - INSERTO AJUSTABLE C-FIT 10° OFFSET 6 28MM I/D
152632 - INSERTO AJUSTABLE C-FIT 10° OFFSET 6 32MM I/D
126.244B - COPA ACETABULAR C-FIT, CoCr, BI-CAPA, 44MM
126.246B - COPA ACETABULAR C-FIT, CoCr, BI-CAPA, 46MM
126.248B - COPA ACETABULAR C-FIT, CoCr, BI-CAPA, 48MM
126.250B - COPA ACETABULAR C-FIT, CoCr, BI-CAPA, 50MM
126.252B - COPA ACETABULAR C-FIT, CoCr, BI-CAPA, 52MM
126.254B - COPA ACETABULAR C-FIT, CoCr, BI-CAPA, 54MM
126.256B - COPA ACETABULAR C-FIT, CoCr, BI-CAPA, 56MM
126.258B - COPA ACETABULAR C-FIT, CoCr, BI-CAPA, 58MM
126.260B - COPA ACETABULAR C-FIT, CoCr, BI-CAPA, 60MM
126.262B - COPA ACETABULAR C-FIT, CoCr, BI-CAPA, 62MM
126.244T - COPA ACETABULAR C-FIT, CoCr, CAPA DE Ti, 44MM
126.246T - COPA ACETABULAR C-FIT, CoCr, CAPA DE Ti, 46MM
126.248T - COPA ACETABULAR C-FIT, CoCr, CAPA DE Ti, 48MM
126.250T - COPA ACETABULAR C-FIT, CoCr, CAPA DE Ti, 50MM
126.252T - COPA ACETABULAR C-FIT, CoCr, CAPA DE Ti, 52MM
126.254T - COPA ACETABULAR C-FIT, CoCr, CAPA DE Ti, 54MM
126.256T - COPA ACETABULAR C-FIT, CoCr, CAPA DE Ti, 56MM
126.258T - COPA ACETABULAR C-FIT, CoCr, CAPA DE Ti, 58MM
126.260T - COPA ACETABULAR C-FIT, CoCr, CAPA DE Ti, 60MM
126.262T - COPA ACETABULAR C-FIT, CoCr, CAPA DE Ti, 62MM
126.842P - COPA ACETABULAR C-FIT MB, CoCr, 42MM, POROSO
126.844P - COPA ACETABULAR C-FIT MB, CoCr, 44MM, POROSO
126.846P - COPA ACETABULAR C-FIT MB, CoCr, 46MM, POROSO
126.848P - COPA ACETABULAR C-FIT MB, CoCr, 48MM, POROSO
126.850P - COPA ACETABULAR C-FIT MB, CoCr, 50MM, POROSO
126.852P - COPA ACETABULAR C-FIT MB, CoCr, 52MM, POROSO
126.854P - COPA ACETABULAR C-FIT MB, CoCr, 54MM, POROSO
126.856P - COPA ACETABULAR C-FIT MB, CoCr, 56MM, POROSO
126.858P - COPA ACETABULAR C-FIT MB, CoCr, 58MM, POROSO
126.860P - COPA ACETABULAR C-FIT MB, CoCr, 60MM, POROSO
126.862P - COPA ACETABULAR C-FIT MB, CoCr, 62MM, POROSO
126.864P - COPA ACETABULAR C-FIT MB, CoCr, 64MM, POROSO
126.842T - COPA ACETABULAR C-FIT MB, CoCr, 42MM, TITANIO
126.844T - COPA ACETABULAR C-FIT MB, CoCr, 44MM, TITANIO
126.846T - COPA ACETABULAR C-FIT MB, CoCr, 46MM, TITANIO
126.848T - COPA ACETABULAR C-FIT MB, CoCr, 48MM, TITANIO

126.850T - COPA ACETABULAR C-FIT MB, CoCr, 50MM, TITANIO
126.852T - COPA ACETABULAR C-FIT MB, CoCr, 52MM, TITANIO
126.854T - COPA ACETABULAR C-FIT MB, CoCr, 54MM, TITANIO
126.856T - COPA ACETABULAR C-FIT MB, CoCr, 56MM, TITANIO
126.858T - COPA ACETABULAR C-FIT MB, CoCr, 58MM, TITANIO
126.860T - COPA ACETABULAR C-FIT MB, CoCr, 60MM, TITANIO
126.862T - COPA ACETABULAR C-FIT MB, CoCr, 62MM, TITANIO
126.864T - COPA ACETABULAR C-FIT MB, CoCr, 64MM, TITANIO
126.868T - COPA ACETABULAR C-FIT MB, CoCr, 68MM, TITANIO
126.870T - COPA ACETABULAR C-FIT MB, CoCr, 70MM, TITANIO
148.142D - ENSAMBLE DC-FIT MB 42MM, BI-CAPA
148.144D - ENSAMBLE DC-FIT MB 42MM, BI-CAPA
148.246D - ENSAMBLE DC-FIT MB, 46MM, BI-CAPA
148.248D - ENSAMBLE DC-FIT MB, 48MM, BI-CAPA
148.350D - ENSAMBLE DC-FIT MB, 50MM, BI-CAPA
148.352D - ENSAMBLE DC-FIT MB, 52MM, BI-CAPA
148.454D - ENSAMBLE DC-FIT MB, 54MM, BI-CAPA
148.456D - ENSAMBLE DC-FIT MB, 56MM, BI-CAPA
148.558D - ENSAMBLE DC-FIT MB, 58MM, BI-CAPA
148.560D - ENSAMBLE DC-FIT MB, 60MM, BI-CAPA
148.662D - ENSAMBLE DC-FIT MB, 62MM, BI-CAPA
148.142P - ENSAMBLE DC-FIT MB, 42MM, CAPA POROSA
148.144P - ENSAMBLE DC-FIT MB, 44MM, CAPA POROSA
148.246P - ENSAMBLE DC-FIT MB, 46MM, CAPA POROSA
148.248P - ENSAMBLE DC-FIT MB, 48MM, CAPA POROSA
148.350P - ENSAMBLE DC-FIT MB, 50MM, CAPA POROSA
148.352P - ENSAMBLE DC-FIT MB, 52MM, CAPA POROSA
148.454P - ENSAMBLE DC-FIT MB, 54MM, CAPA POROSA
148.456P - ENSAMBLE DC-FIT MB, 56MM, CAPA POROSA
148.558P - ENSAMBLE DC-FIT MB, 58MM, CAPA POROSA
148.560P - ENSAMBLE DC-FIT MB, 60MM, CAPA POROSA
148.662P - ENSAMBLE DC-FIT MB, 62MM, CAPA POROSA
148.664P - ENSAMBLE DC-FIT MB, 64MM, CAPA POROSA
E024.008 - TALLO CORINIUM C/CUELLO 8mm DIA, EUROCONO, CoCr
E024.009 - TALLO CORINIUM C/CUELLO 9mm DIA, EUROCONO, CoCr
E024.010 - TALLO CORINIUM C/CUELLO 10mm DIA, EUROCONO, CoCr
E024.408 - TALLO CORINIUM S/CUELLO 8mm DIA, EUROCONO, CoCr
E024.409 - TALLO CORINIUM S/CUELLO 9mm DIA, EUROCONO, CoCr
E024.410 - TALLO CORINIUM S/CUELLO 10mm DIA, EUROCONO, CoCr

E024.011 - TALLO CORINIUM C/CUELLO 11mm DIA, EUROCONO, CoCr
E024.012 - TALLO CORINIUM C/CUELLO 12mm DIA, EUROCONO, CoCr
E024.013 - TALLO CORINIUM C/CUELLO 13mm DIA, EUROCONO, CoCr
E024.014 - TALLO CORINIUM C/CUELLO 14mm DIA, EUROCONO, CoCr
E024.015 - TALLO CORINIUM C/CUELLO 15mm DIA, EUROCONO, CoCr
E024.016 - TALLO CORINIUM C/CUELLO 16mm DIA, EUROCONO, CoCr
E024.017 - TALLO CORINIUM C/CUELLO 17mm DIA, EUROCONO, CoCr
E024.018 - TALLO CORINIUM C/CUELLO 18mm DIA, EUROCONO, CoCr
E024.411 - TALLO CORINIUM S/CUELLO 11mm DIA, EUROCONO, CoCr
E024.412 - TALLO CORINIUM S/CUELLO 12mm DIA, EUROCONO, CoCr
E024.413 - TALLO CORINIUM S/CUELLO 13mm DIA, EUROCONO, CoCr
E024.414 - TALLO CORINIUM S/CUELLO 14mm DIA, EUROCONO, CoCr
E024.415 - TALLO CORINIUM S/CUELLO 15mm DIA, EUROCONO, CoCr
E024.416 - TALLO CORINIUM S/CUELLO 16mm DIA, EUROCONO, CoCr
E024.417 - TALLO CORINIUM S/CUELLO 17mm DIA, EUROCONO, CoCr
E024.418 - TALLO CORINIUM S/CUELLO 18mm DIA, EUROCONO, CoCr
E024.108B - TALLO CORINIUM BI-CAPA PARCIAL, 8mm DIA, C/CUELLO, EUROCONO, CoCr
E024.109B - TALLO CORINIUM BI-CAPA PARCIAL, 9mm DIA, C/CUELLO, EUROCONO, CoCr
E024.110B - TALLO CORINIUM BI-CAPA PARCIAL, 10mm DIA, C/CUELLO, EUROCONO, CoCr
E024.208B - TALLO CORINIUM BI-CAPA EXTENDIDA, 8mm DIA, C/CUELLO, EUROCONO, CoCr
E024.209B - TALLO CORINIUM BI-CAPA EXTENDIDA, 9mm DIA, C/CUELLO, EUROCONO, CoCr
E024.210B - TALLO CORINIUM BI-CAPA EXTENDIDA, 10mm DIA, C/CUELLO, EUROCONO, CoCr
E024.308B - TALLO CORINIUM BI-CAPA COMPLETA, 8mm DIA, C/CUELLO, EUROCONO, CoCr
E024.309B - TALLO CORINIUM BI-CAPA COMPLETA, 9mm DIA, C/CUELLO, EUROCONO, CoCr
E024.310B - TALLO CORINIUM BI-CAPA COMPLETA, 10mm DIA, C/CUELLO, EUROCONO, CoCr
E024.108T - TALLO CORINIUM RECUBRIMIENTO TITANIO PARCIAL, 8mm DIA, C/CUELLO, EUROCONO, CoCr
E024.109T - TALLO CORINIUM RECUBRIMIENTO TITANIO PARCIAL, 9mm DIA, C/CUELLO, EUROCONO, CoCr
E024.110T - TALLO CORINIUM RECUBRIMIENTO TITANIO PARCIAL, 10mm DIA, C/CUELLO, EUROCONO, CoCr
E024.208T - TALLO CORINIUM RECUBRIMIENTO TITANIO EXTENDIDA, 8mm DIA, C/CUELLO, EUROCONO, CoCr
E024.209T - TALLO CORINIUM RECUBRIMIENTO TITANIO EXTENDIDO, 9mm DIA, C/CUELLO, EUROCONO, CoCr
E024.210T - TALLO CORINIUM RECUBRIMIENTO TITANIO EXTENDIDO, 10mm DIA, C/CUELLO, EUROCONO, CoCr
E024.308T - TALLO CORINIUM RECUBRIMIENTO TITANIO COMPLETO, 8mm DIA, C/CUELLO, EUROCONO, CoCr
E024.309T - TALLO CORINIUM RECUBRIMIENTO TITANIO COMPLETO, 9mm DIA, C/CUELLO, EUROCONO, CoCr
E024.310T - TALLO CORINIUM RECUBRIMIENTO TITANIO COMPLETO, 10mm DIA, C/CUELLO, EUROCONO, CoCr

E024.111B - TALLO CORINIUM BI-CAPA PARCIAL, 11mm DIA, C/CUELLO, EUROCONO, CoCr
E024.112B - TALLO CORINIUM BI-CAPA PARCIAL, 12mm DIA, C/CUELLO, EUROCONO, CoCr
E024.113B - TALLO CORINIUM BI-CAPA PARCIAL, 13mm DIA, C/CUELLO, EUROCONO, CoCr
E024.114B - TALLO CORINIUM BI-CAPA PARCIAL, 14mm DIA, C/CUELLO, EUROCONO, CoCr
E024.115B - TALLO CORINIUM BI-CAPA PARCIAL, 15mm DIA, C/CUELLO, EUROCONO, CoCr
E024.116B - TALLO CORINIUM BI-CAPA PARCIAL, 16mm DIA, C/CUELLO, EUROCONO, CoCr
E024.117B - TALLO CORINIUM BI-CAPA PARCIAL, 17mm DIA, C/CUELLO, EUROCONO, CoCr
E024.118B - TALLO CORINIUM BI-CAPA PARCIAL, 18mm DIA, C/CUELLO, EUROCONO, CoCr
E024.211B - TALLO CORINIUM BI-CAPA EXTENDIDA, 11mm DIA, C/CUELLO, EUROCONO, CoCr
E024.212B - TALLO CORINIUM BI-CAPA EXTENDIDA, 12mm DIA, C/CUELLO, EUROCONO, CoCr
E024.213B - TALLO CORINIUM BI-CAPA EXTENDIDA, 13mm DIA, C/CUELLO, EUROCONO, CoCr
E024.214B - TALLO CORINIUM BI-CAPA EXTENDIDA, 14mm DIA, C/CUELLO, EUROCONO, CoCr
E024.215B - TALLO CORINIUM BI-CAPA EXTENDIDA, 15mm DIA, C/CUELLO, EUROCONO, CoCr
E024.216B - TALLO CORINIUM BI-CAPA EXTENDIDA, 16mm DIA, C/CUELLO, EUROCONO, CoCr
E024.217B - TALLO CORINIUM BI-CAPA EXTENDIDA, 17mm DIA, C/CUELLO, EUROCONO, CoCr
E024.218B - TALLO CORINIUM BI-CAPA EXTENDIDA, 18mm DIA, C/CUELLO, EUROCONO, CoCr
E024.311B - TALLO CORINIUM BI-CAPA COMPLETA, 11mm DIA, C/CUELLO, EUROCONO, CoCr
E024.312B - TALLO CORINIUM BI-CAPA COMPLETA, 12mm DIA, C/CUELLO, EUROCONO, CoCr
E024.313B - TALLO CORINIUM BI-CAPA COMPLETA, 13mm DIA, C/CUELLO, EUROCONO, CoCr
E024.314B - TALLO CORINIUM BI-CAPA COMPLETA, 14mm DIA, C/CUELLO, EUROCONO, CoCr
E024.315B - TALLO CORINIUM BI-CAPA COMPLETA, 15mm DIA, C/CUELLO, EUROCONO, CoCr
E024.316B - TALLO CORINIUM BI-CAPA COMPLETA, 16mm DIA, C/CUELLO, EUROCONO, CoCr
E024.317B - TALLO CORINIUM BI-CAPA COMPLETA, 17mm DIA, C/CUELLO, EUROCONO, CoCr
E024.318B - TALLO CORINIUM BI-CAPA COMPLETA, 18mm DIA, C/CUELLO, EUROCONO, CoCr
E024.111T - TALLO CORINIUM RECUBRIMIENTO TITANIO PARCIAL, 11mm DIA, C/CUELLO, EUROCONO, CoCr
E024.112T - TALLO CORINIUM RECUBRIMIENTO TITANIO PARCIAL, 12mm DIA, C/CUELLO, EUROCONO, CoCr
E024.113T - TALLO CORINIUM RECUBRIMIENTO TITANIO PARCIAL, 13mm DIA, C/CUELLO, EUROCONO, CoCr
E024.114T - TALLO CORINIUM RECUBRIMIENTO TITANIO PARCIAL, 14mm DIA, C/CUELLO, EUROCONO, CoCr
E024.115T - TALLO CORINIUM RECUBRIMIENTO TITANIO PARCIAL, 15mm DIA, C/CUELLO, EUROCONO, CoCr
E024.116T - TALLO CORINIUM RECUBRIMIENTO TITANIO PARCIAL, 16mm DIA, C/CUELLO, EUROCONO, CoCr
E024.117T - TALLO CORINIUM RECUBRIMIENTO TITANIO PARCIAL, 17mm DIA, C/CUELLO, EUROCONO, CoCr
E024.118T - TALLO CORINIUM RECUBRIMIENTO TITANIO PARCIAL, 18mm DIA, C/CUELLO, EUROCONO, CoCr
E024.211T - TALLO CORINIUM RECUBRIMIENTO TITANIO EXTENDIDO, 11mm DIA, C/CUELLO, EUROCONO, CoCr
E024.212T - TALLO CORINIUM RECUBRIMIENTO TITANIO EXTENDIDO, 12mm DIA, C/CUELLO, EUROCONO, CoCr

E024.213T - TALLO CORINIUM RECUBRIMIENTO TITANIO EXTENDIDO, 13mm DIA, C/CUELLO, EUROCONO, CoCr

E024.214T - TALLO CORINIUM RECUBRIMIENTO TITANIO EXTENDIDO, 14mm DIA, C/CUELLO, EUROCONO, CoCr

E024.215T - TALLO CORINIUM RECUBRIMIENTO TITANIO EXTENDIDO, 15mm DIA, C/CUELLO, EUROCONO, CoCr

E024.216T - TALLO CORINIUM RECUBRIMIENTO TITANIO EXTENDIDO, 16mm DIA, C/CUELLO, EUROCONO, CoCr

E024.217T - TALLO CORINIUM RECUBRIMIENTO TITANIO EXTENDIDO, 17mm DIA, C/CUELLO, EUROCONO, CoCr

E024.218T - TALLO CORINIUM RECUBRIMIENTO TITANIO EXTENDIDO, 18mm DIA, C/CUELLO, EUROCONO, CoCr

E024.311T - TALLO CORINIUM RECUBRIMIENTO TITANIO COMPLETO, 11mm DIA, C/CUELLO, EUROCONO, CoCr

E024.312T - TALLO CORINIUM RECUBRIMIENTO TITANIO COMPLETO, 12mm DIA, C/CUELLO, EUROCONO, CoCr

E024.313T - TALLO CORINIUM RECUBRIMIENTO TITANIO COMPLETO, 13mm DIA, C/CUELLO, EUROCONO, CoCr

E024.314T - TALLO CORINIUM RECUBRIMIENTO TITANIO COMPLETO, 14mm DIA, C/CUELLO, EUROCONO, CoCr

E024.315T - TALLO CORINIUM RECUBRIMIENTO TITANIO COMPLETO, 15mm DIA, C/CUELLO, EUROCONO, CoCr

E024.316T - TALLO CORINIUM RECUBRIMIENTO TITANIO COMPLETO, 16mm DIA, C/CUELLO, EUROCONO, CoCr

E024.317T - TALLO CORINIUM RECUBRIMIENTO TITANIO COMPLETO, 17mm DIA, C/CUELLO, EUROCONO, CoCr

E024.318T - TALLO CORINIUM RECUBRIMIENTO TITANIO COMPLETO, 18mm DIA, C/CUELLO, EUROCONO, CoCr

E024.508B - TALLO CORINIUM BI-CAPA PARCIAL, 8mm DIA, S/CUELLO, EUROCONO, CoCr

E024.509B - TALLO CORINIUM BI-CAPA PARCIAL, 9mm DIA, S/CUELLO, EUROCONO, CoCr

E024.510B - TALLO CORINIUM BI-CAPA PARCIAL, 10mm DIA, S/CUELLO, EUROCONO, CoCr

E024.608B - TALLO CORINIUM BI-CAPA EXTENDIDA, 8mm DIA, S/CUELLO, EUROCONO, CoCr

E024.609B - TALLO CORINIUM BI-CAPA EXTENDIDA, 9mm DIA, S/CUELLO, EUROCONO, CoCr

E024.610B - TALLO CORINIUM BI-CAPA EXTENDIDA, 10mm DIA, S/CUELLO, EUROCONO, CoCr

E024.708B - TALLO CORINIUM BI-CAPA COMPLETA, 9mm DIA, S/CUELLO, EUROCONO, CoCr

E024.709B - TALLO CORINIUM BI-CAPA COMPLETA, 8mm DIA, S/CUELLO, EUROCONO, CoCr

E024.710B - TALLO CORINIUM BI-CAPA COMPLETA, 10mm DIA, S/CUELLO, EUROCONO, CoCr

E024.508T - TALLO CORINIUM RECUBRIMIENTO TITANIO PARCIAL, 8mm DIA, S/CUELLO, EUROCONO, CoCr

E024.509T - TALLO CORINIUM RECUBRIMIENTO TITANIO PARCIAL, 9mm DIA, S/CUELLO, EUROCONO, CoCr

E024.510T - TALLO CORINIUM RECUBRIMIENTO TITANIO PARCIAL, 10mm DIA, S/CUELLO, EUROCONO, CoCr

E024.608T - TALLO CORINIUM RECUBRIMIENTO TITANIO EXTENDIDO, 8mm DIA, S/CUELLO, EUROCONO, CoCr

E024.609T - TALLO CORINIUM RECUBRIMIENTO TITANIO EXTENDIDO, 9mm DIA, S/CUELLO, EUROCONO, CoCr

E024.610T - TALLO CORINIUM RECUBRIMIENTO TITANIO EXTENDIDO, 10mm DIA, S/CUELLO, EUROCONO, CoCr

E024.708T - TALLO CORINIUM RECUBRIMIENTO TITANIO COMPLETO, 9mm DIA, S/CUELLO, EUROCONO, CoCr

E024.709T - TALLO CORINIUM RECUBRIMIENTO TITANIO COMPLETO, 8mm DIA, S/CUELLO, EUROCONO, CoCr

E024.710T - TALLO CORINIUM RECUBRIMIENTO TITANIO COMPLETO, 10mm DIA, S/CUELLO, EUROCONO, CoCr

E024.511B - TALLO CORINIUM BI-CAPA PARCIAL, 11mm DIA, S/CUELLO, EUROCONO, CoCr

E024.512B - TALLO CORINIUM BI-CAPA PARCIAL, 12mm DIA, S/CUELLO, EUROCONO, CoCr

E024.513B - TALLO CORINIUM BI-CAPA PARCIAL, 13mm DIA, S/CUELLO, EUROCONO, CoCr

E024.514B - TALLO CORINIUM BI-CAPA PARCIAL, 14mm DIA, S/CUELLO, EUROCONO, CoCr

E024.515B - TALLO CORINIUM BI-CAPA PARCIAL, 15mm DIA, S/CUELLO, EUROCONO, CoCr

E024.516B - TALLO CORINIUM BI-CAPA PARCIAL, 16mm DIA, S/CUELLO, EUROCONO, CoCr

E024.517B - TALLO CORINIUM BI-CAPA PARCIAL, 17mm DIA, S/CUELLO, EUROCONO, CoCr

E024.518B - TALLO CORINIUM BI-CAPA PARCIAL, 18mm DIA, S/CUELLO, EUROCONO, CoCr

E024.611B - TALLO CORINIUM BI-CAPA EXTENDIDA, 11mm DIA, S/CUELLO, EUROCONO, CoCr

E024.612B - TALLO CORINIUM BI-CAPA EXTENDIDA, 12mm DIA, S/CUELLO, EUROCONO, CoCr

E024.613B - TALLO CORINIUM BI-CAPA EXTENDIDA, 13mm DIA, S/CUELLO, EUROCONO, CoCr

E024.614B - TALLO CORINIUM BI-CAPA EXTENDIDA, 14mm DIA, S/CUELLO, EUROCONO, CoCr

E024.615B - TALLO CORINIUM BI-CAPA EXTENDIDA, 15mm DIA, S/CUELLO, EUROCONO, CoCr

E024.616B - TALLO CORINIUM BI-CAPA EXTENDIDA, 16mm DIA, S/CUELLO, EUROCONO, CoCr

E024.617B - TALLO CORINIUM BI-CAPA EXTENDIDA, 17mm DIA, S/CUELLO, EUROCONO, CoCr

E024.618B - TALLO CORINIUM BI-CAPA EXTENDIDA, 18mm DIA, S/CUELLO, EUROCONO, CoCr

E024.711B - TALLO CORINIUM BI-CAPA COMPLETA, 11mm DIA, S/CUELLO, EUROCONO, CoCr

E024.712B - TALLO CORINIUM BI-CAPA COMPLETA, 12mm DIA, S/CUELLO, EUROCONO, CoCr

E024.713B - TALLO CORINIUM BI-CAPA COMPLETA, 13mm DIA, S/CUELLO, EUROCONO, CoCr

E024.714B - TALLO CORINIUM BI-CAPA COMPLETA, 14mm DIA, S/CUELLO, EUROCONO, CoCr

E024.715B - TALLO CORINIUM BI-CAPA COMPLETA, 15mm DIA, S/CUELLO, EUROCONO, CoCr

E024.716B - TALLO CORINIUM BI-CAPA COMPLETA, 16mm DIA, S/CUELLO, EUROCONO, CoCr

E024.717B - TALLO CORINIUM BI-CAPA COMPLETA, 17mm DIA, S/CUELLO, EUROCONO, CoCr

E024.718B - TALLO CORINIUM BI-CAPA COMPLETA, 18mm DIA, S/CUELLO, EUROCONO, CoCr

E024.511T - TALLO CORINIUM RECUBRIMIENTO TITANIO PARCIAL, 11mm DIA, S/CUELLO, EUROCONO, CoCr

E024.512T - TALLO CORINIUM RECUBRIMIENTO TITANIO PARCIAL, 12mm DIA, S/CUELLO, EUROCONO, CoCr

E024.513T - TALLO CORINIUM RECUBRIMIENTO TITANIO PARCIAL, 13mm DIA, S/CUELLO, EUROCONO, CoCr

E024.514T - TALLO CORINIUM RECUBRIMIENTO TITANIO PARCIAL, 14mm DIA, S/CUELLO, EUROCONO, CoCr

E024.515T - TALLO CORINIUM RECUBRIMIENTO TITANIO PARCIAL, 15mm DIA, S/CUELLO, EUROCONO, CoCr

E024.516T - TALLO CORINIUM RECUBRIMIENTO TITANIO PARCIAL, 16mm DIA, S/CUELLO, EUROCONO, CoCr

E024.517T - TALLO CORINIUM RECUBRIMIENTO TITANIO PARCIAL, 17mm DIA, S/CUELLO, EUROCONO, CoCr

E024.518T - TALLO CORINIUM RECUBRIMIENTO TITANIO PARCIAL, 12mm DIA, S/CUELLO, EUROCONO, CoCr

E024.611T - TALLO CORINIUM RECUBRIMIENTO TITANIO EXTENDIDO, 11mm DIA, S/CUELLO, EUROCONO, CoCr

E024.612T - TALLO CORINIUM RECUBRIMIENTO TITANIO EXTENDIDO, 12mm DIA, S/CUELLO, EUROCONO, CoCr

E024.613T - TALLO CORINIUM RECUBRIMIENTO TITANIO EXTENDIDO, 13mm DIA, S/CUELLO, EUROCONO, CoCr

E024.614T - TALLO CORINIUM RECUBRIMIENTO TITANIO EXTENDIDO, 14mm DIA, S/CUELLO, EUROCONO, CoCr

E024.615T - TALLO CORINIUM RECUBRIMIENTO TITANIO EXTENDIDO, 15mm DIA, S/CUELLO, EUROCONO, CoCr

E024.616T - TALLO CORINIUM RECUBRIMIENTO TITANIO EXTENDIDO, 16mm DIA, S/CUELLO, EUROCONO, CoCr

E024.617T - TALLO CORINIUM RECUBRIMIENTO TITANIO EXTENDIDO, 17mm DIA, S/CUELLO, EUROCONO, CoCr

E024.618T - TALLO CORINIUM RECUBRIMIENTO TITANIO EXTENDIDO, 18mm DIA, S/CUELLO, EUROCONO, CoCr

E024.711T - TALLO CORINIUM RECUBRIMIENTO TITANIO COMPLETO, 11mm DIA, S/CUELLO, EUROCONO, CoCr

E024.712T - TALLO CORINIUM RECUBRIMIENTO TITANIO COMPLETO, 12mm DIA, S/CUELLO, EUROCONO, CoCr

E024.713T - TALLO CORINIUM RECUBRIMIENTO TITANIO COMPLETO, 13mm DIA, S/CUELLO, EUROCONO, CoCr

E024.714T - TALLO CORINIUM RECUBRIMIENTO TITANIO COMPLETO, 14mm DIA, S/CUELLO, EUROCONO, CoCr

E024.715T - TALLO CORINIUM RECUBRIMIENTO TITANIO COMPLETO, 15mm DIA, S/CUELLO, EUROCONO, CoCr

E024.716T - TALLO CORINIUM RECUBRIMIENTO TITANIO COMPLETO, 16mm DIA, S/CUELLO, EUROCONO, CoCr

E024.717T - TALLO CORINIUM RECUBRIMIENTO TITANIO COMPLETO, 17mm DIA, S/CUELLO, EUROCONO, CoCr

E024.718T - TALLO CORINIUM RECUBRIMIENTO TITANIO COMPLETO, 18mm DIA, S/CUELLO, EUROCONO, CoCr

Instrumental y accesorios asociados

E211.740 - CABEZA BIPOLAR, PRUEBA, EUROCONO 40mm, CORTO

E211.742 - CABEZA BIPOLAR, PRUEBA, EUROCONO 42mm, CORTO

E211.744 - CABEZA BIPOLAR, PRUEBA, EUROCONO 44mm, CORTO

E211.746 - CABEZA BIPOLAR, PRUEBA, EUROCONO 46mm, CORTO

E211.748 - CABEZA BIPOLAR, PRUEBA, EUROCONO 48mm, CORTO

E211.750 - CABEZA BIPOLAR, PRUEBA, EUROCONO 50mm, CORTO

E211.752 - CABEZA BIPOLAR, PRUEBA, EUROCONO 52mm, CORTO

E211.754 - CABEZA BIPOLAR, PRUEBA, EUROCONO 54mm, CORTO

E211.756 - CABEZA BIPOLAR, PRUEBA, EUROCONO 56mm, CORTO

E211.840 - CABEZA BIPOLAR, PRUEBA, EUROCONO 40mm, ESTÁNDAR

E211.842 - CABEZA BIPOLAR, PRUEBA, EUROCONO 42mm, ESTÁNDAR

E211.844 - CABEZA BIPOLAR, PRUEBA, EUROCONO 44mm, ESTÁNDAR
E211.846 - CABEZA BIPOLAR, PRUEBA, EUROCONO 46mm, ESTÁNDAR
E211.848 - CABEZA BIPOLAR, PRUEBA, EUROCONO 48mm, ESTÁNDAR
E211.850 - CABEZA BIPOLAR, PRUEBA, EUROCONO 50mm, ESTÁNDAR
E211.852 - CABEZA BIPOLAR, PRUEBA, EUROCONO 52mm, ESTÁNDAR
E211.854 - CABEZA BIPOLAR, PRUEBA, EUROCONO 54mm, ESTÁNDAR
E211.856 - CABEZA BIPOLAR, PRUEBA, EUROCONO 56mm, ESTÁNDAR
E211.940 - CABEZA BIPOLAR, PRUEBA, EUROCONO 40mm, LARGO
E211.942 - CABEZA BIPOLAR, PRUEBA, EUROCONO 42mm, LARGO
E211.944 - CABEZA BIPOLAR, PRUEBA, EUROCONO 44mm, LARGO
E211.946 - CABEZA BIPOLAR, PRUEBA, EUROCONO 46mm, LARGO
E211.948 - CABEZA BIPOLAR, PRUEBA, EUROCONO 48mm, LARGO
E211.950 - CABEZA BIPOLAR, PRUEBA, EUROCONO 50mm, LARGO
E211.952 - CABEZA BIPOLAR, PRUEBA, EUROCONO 52mm, LARGO
E211.954 - CABEZA BIPOLAR, PRUEBA, EUROCONO 54mm, LARGO
E211.956 - CABEZA BIPOLAR, PRUEBA, EUROCONO 56mm, LARGO
E211.741 - CABEZA BIPOLAR, PRUEBA, EUROCONO 41mm, CORTO
E211.743 - CABEZA BIPOLAR, PRUEBA, EUROCONO 43mm, CORTO
E211.745 - CABEZA BIPOLAR, PRUEBA, EUROCONO 45mm, CORTO
E211.747 - CABEZA BIPOLAR, PRUEBA, EUROCONO 47mm, CORTO
E211.749 - CABEZA BIPOLAR, PRUEBA, EUROCONO 49mm, CORTO
E211.751 - CABEZA BIPOLAR, PRUEBA, EUROCONO 51mm, CORTO
E211.753 - CABEZA BIPOLAR, PRUEBA, EUROCONO 53mm, CORTO
E211.755 - CABEZA BIPOLAR, PRUEBA, EUROCONO 55mm, CORTO
E211.757 - CABEZA BIPOLAR, PRUEBA, EUROCONO 57mm, CORTO
E211.841 - CABEZA BIPOLAR, PRUEBA, EUROCONO 41mm, ESTÁNDAR
E211.843 - CABEZA BIPOLAR, PRUEBA, EUROCONO 43mm, ESTÁNDAR
E211.845 - CABEZA BIPOLAR, PRUEBA, EUROCONO 45mm, ESTÁNDAR
E211.847 - CABEZA BIPOLAR, PRUEBA, EUROCONO 47mm, ESTÁNDAR
E211.849 - CABEZA BIPOLAR, PRUEBA, EUROCONO 49mm, ESTÁNDAR
E211.851 - CABEZA BIPOLAR, PRUEBA, EUROCONO 51mm, ESTÁNDAR
E211.853 - CABEZA BIPOLAR, PRUEBA, EUROCONO 53mm, ESTÁNDAR
E211.855 - CABEZA BIPOLAR, PRUEBA, EUROCONO 55mm, ESTÁNDAR
E211.857 - CABEZA BIPOLAR, PRUEBA, EUROCONO 57mm, ESTÁNDAR
E211.941 - CABEZA BIPOLAR, PRUEBA, EUROCONO 41mm, LARGO
E211.943 - CABEZA BIPOLAR, PRUEBA, EUROCONO 43mm, LARGO
E211.945 - CABEZA BIPOLAR, PRUEBA, EUROCONO 45mm, LARGO
E211.947 - CABEZA BIPOLAR, PRUEBA, EUROCONO 47mm, LARGO
E211.949 - CABEZA BIPOLAR, PRUEBA, EUROCONO 49mm, LARGO

E211.951 - CABEZA BIPOLAR, PRUEBA, EUROCONO 51mm, LARGO
E211.953 - CABEZA BIPOLAR, PRUEBA, EUROCONO 53mm, LARGO
E211.955 - CABEZA BIPOLAR, PRUEBA, EUROCONO 55mm, LARGO
E211.957 - CABEZA BIPOLAR, PRUEBA, EUROCONO 57mm, LARGO
E211.500 - Introdutor cabeza bipolar, prueba, eurocono
340470 - Raspa de prueba macho, cuello 135° estándar
340471 - Raspa de prueba macho, cuello 135° lateral
340472 - Raspa de prueba macho, cuello 125° estándar
340473 - Raspa de prueba macho, cuello 135° corto
340474 - Raspa de prueba macho, cuello 125° corto
340.430H - Raspa macho tamaño 0
340.431H - Raspa macho tamaño 1
340.432H - Raspa macho tamaño 2
340.433H - Raspa macho tamaño 3
340.434H - Raspa macho tamaño 4
340.435H - Raspa macho tamaño 5
340.436H - Raspa macho tamaño 6
340.437H - Raspa macho tamaño 7
340.438H - Raspa macho tamaño 8
340.439H - Raspa macho tamaño 9
340.440H - Raspa macho tamaño 10
340.430R - Raspa femoral macho RW tamaño 0
340.431R - Raspa femoral macho RW tamaño 1
340.432R - Raspa femoral macho RW tamaño 2
340.433R - Raspa femoral macho RW tamaño 3
340.434R - Raspa femoral macho RW tamaño 4
340.435R - Raspa femoral macho RW tamaño 5
340.436R - Raspa femoral macho RW tamaño 6
340.437R - Raspa femoral macho RW tamaño 7
340.438R - Raspa femoral macho RW tamaño 8
340.439R - Raspa femoral macho RW tamaño 9
340.440R - Raspa femoral macho RW tamaño 10
340484 - Mango porta raspa LHS doble offset
340485 - Mango porta raspa RHS doble offset
E200.022 - Cuello corto (taper 12/14) de prueba Ø22mm
E200.026 - Cuello corto (taper 12/14) de prueba Ø26mm
E200.028 - Cuello corto (taper 12/14) de prueba Ø28mm
E200.032 - Cuello corto (taper 12/14) de prueba Ø32mm
E200.122 - Cuello estándar (taper 12/14) de prueba Ø22mm

E200.126 - Cuello estándar (taper 12/14) de prueba Ø26mm
E200.128 - Cuello estándar (taper 12/14) de prueba Ø28mm
E200.132 - Cuello estándar (taper 12/14) de prueba Ø32mm
E200.222 - Cuello largo (taper 12/14) de prueba Ø22mm
E200.226 - Cuello largo (taper 12/14) de prueba Ø26mm
E200.228 - Cuello largo (taper 12/14) de prueba Ø28mm
E200.232 - Cuello largo (taper 12/14) de prueba Ø32mm
E200.326 - Cuello extra largo (taper 12/14) de prueba Ø26mm
E922.028 - Cabeza modular de prueba Ø28mm/-3,5mm/pequeño
E922.032 - Cabeza modular de prueba Ø32mm/-4mm/pequeño
E922.036 - Cabeza modular de prueba Ø36mm/-4mm/pequeño
E922.040 - Cabeza modular de prueba Ø40mm/-4mm/pequeño
E922.128 - Cabeza modular de prueba Ø28mm/0/mediano
E922.132 - Cabeza modular de prueba Ø32mm/0/mediano
E922.136 - Cabeza modular de prueba Ø36mm/0/mediano
E922.140 - Cabeza modular de prueba Ø40mm/0/mediano
E922.228 - Cabeza modular de prueba Ø28mm/+3,5mm/largo
E922.232 - Cabeza modular de prueba Ø32mm/+4mm/largo
E922.236 - Cabeza modular de prueba Ø36mm/+4mm/largo
E922.240 - Cabeza modular de prueba Ø40mm/+4mm/largo
E922.328 - Cabeza modular de prueba Ø28mm/+7mm/extra largo
E922.332 - Cabeza modular de prueba Ø32mm/+7mm/extra largo
E922.336 - Cabeza modular de prueba Ø36mm/+8mm/extra largo
E922.340 - Cabeza modular de prueba Ø40mm/+8mm/extra largo
A340.416 - Fresa calcar para raspa macho (A/O)
H340.416 - Fresa calcar para raspa macho (Hudson)
Z340.416 - Fresa calcar para raspa macho (Zimmer)
A399.9740 - Fresa calcar Ø40mm (A/O)
A399.9750 - Fresa calcar Ø50mm (A/O)
H399.9740 - Fresa calcar Ø40mm (Hudson)
H399.9750 - Fresa calcar Ø50mm (Hudson)
Z399.9740 - Fresa calcar Ø40mm (Zimmer)
Z399.9750 - Fresa calcar Ø50mm (Zimmer)
340300 - Plantilla resección femoral
340311 - Fresa cónica intramedular c/taper
340320 - Osteótomos angulados
340328 - Barra de control de antiversión
340360 - Introdutor de vástago
340362 - Punch recto

340365 - Impactador femoral
340366 - Punch femoral
340400 - Impulsor de cabeza
340450 - Mango recto para raspa macho
340453 - Mango de raspa anterior
340309 - Llave hexagonal 3,0mm
340308 - Llave hexagonal 2,5mm
340380 - Martillo extractor modular
3999320 - Osteotomo de caja modular
695260 - Introdutor roscado
695261 - Introdutor sin rosca
3400100 - Pack de plantillas con cuello 100%
3400110 - Pack de plantillas con cuello 110%
3400115 - Pack de plantillas con cuello 115%
3400120 - Pack de plantillas con cuello 120%
AT340.101 - Plantillas de rayos X 100%
AT340.111 - Plantillas de rayos X 110%
AT340.121 - Plantillas de rayos X 115%
AT340.131 - Plantillas de rayos X 120%
5809001 - Raspa MiniHip tamaño 1
5809002 - Raspa MiniHip tamaño 2
5809003 - Raspa MiniHip tamaño 3
5809004 - Raspa MiniHip tamaño 4
5809005 - Raspa MiniHip tamaño 5
5809006 - Raspa MiniHip tamaño 6
5809007 - Raspa MiniHip tamaño 7
5809008 - Raspa MiniHip tamaño 8
5809009 - Raspa MiniHip tamaño 9
5809021 - Raspa MiniHip tamaño 1 (conexión espiga macho)
5809022 - Raspa MiniHip tamaño 2 (conexión espiga macho)
5809023 - Raspa MiniHip tamaño 3 (conexión espiga macho)
5809024 - Raspa MiniHip tamaño 4 (conexión espiga macho)
5809025 - Raspa MiniHip tamaño 5 (conexión espiga macho)
5809026 - Raspa MiniHip tamaño 6 (conexión espiga macho)
5809027 - Raspa MiniHip tamaño 7 (conexión espiga macho)
5809028 - Raspa MiniHip tamaño 8 (conexión espiga macho)
5809029 - Raspa MiniHip tamaño 9 (conexión espiga macho)
5809052 - Plantilla costilla tamaño 2
5809053 - Plantilla costilla tamaño 3

5809054 - Plantilla costilla tamaño 4
5809055 - Plantilla costilla tamaño 5
5809056 - Plantilla costilla tamaño 6
5809057 - Plantilla costilla tamaño 7
5809058 - Plantilla costilla tamaño 8
5809059 - Plantilla costilla tamaño 9
5809131 - Raspa de acabado tamaño 1
5809132 - Raspa de acabado tamaño 2
5809133 - Raspa de acabado tamaño 3
5809134 - Raspa de acabado tamaño 4
5809135 - Raspa de acabado tamaño 5
5809136 - Raspa de acabado tamaño 6
5809137 - Raspa de acabado tamaño 7
5809138 - Raspa de acabado tamaño 8
5809139 - Raspa de acabado tamaño 9
5809145 - Plantilla resección del cuello, cuerpo
5809150 - Plantilla resección del cuello, cuello
5809155 - Cabeza móvil Ø36mm
5809200 - Cuello de prueba, estándar
5809431 - Raspa combinada MiniHip tamaño 1
5809432 - Raspa combinada MiniHip tamaño 2
5809433 - Raspa combinada MiniHip tamaño 3
5809434 - Raspa combinada MiniHip tamaño 4
5809435 - Raspa combinada MiniHip tamaño 5
5809436 - Raspa combinada MiniHip tamaño 6
5809437 - Raspa combinada MiniHip tamaño 7
5809438 - Raspa combinada MiniHip tamaño 8
5809439 - Raspa combinada MiniHip tamaño 9
5809600 - Cuello de prueba, para raspa macho
5809601 - Cuello taper de prueba 12/14 (tamaños 1-3)
5809604 - Cuello taper de prueba 12/14 (tamaños 4-6)
5809607 - Cuello taper de prueba 12/14 (tamaños 7-9)
5809611 - PRUEBA DE CUELLO 12/14 (TAMAÑOS 1-3)
A399.9740 - Fresa calcar 40mm (A/O)
A399.9750 - Fresa calcar 50mm (A/O)
H399.9740 - Fresa calcar Ø40mm (Hudson)
H399.9750 - Fresa calcar Ø50mm (Hudson)
Z399.9740 - Fresa calcar Ø40mm (Zimmer)
Z399.9750 - Fresa calcar Ø50mm (Zimmer)

A580.9735 - Fresa calcar Ø35mm (A/O)
A580.9745 - Fresa calcar Ø48mm (A/O)
H580.9735 - Fresa calcar Ø35mm (Hudson)
H580.9745 - Fresa calcar Ø48mm (Hudson)
Z580.9735 - Fresa calcar Ø35mm (Zimmer)
Z580.9745 - Fresa calcar Ø48mm (Zimmer)
340350 - Mango raspa hembra, recto
340450 - Mango raspa macho, recto
340453 - Mango raspa macho (MIAA)
340544 - Mango raspa macho, derecha, inclinación doble
340545 - Mango raspa macho, izquierda, inclinación doble
379065 - Impactador de cabeza
5809062 - Guía punzón iniciador
5809063 - Punzón iniciador
5809300 - Punzón iniciador curvo
5809310 - Punzón curvo largo
5809400 - Impactador de vástago
5809410 - Extractor de vástago
580.9041.03 - Empuñadura universal tornillo MiniHip
5809090 - Plantilla de rayos X 100%
5809190 - Plantilla de rayos X 115%
5809290 - Plantilla de rayos X 120%
5809390 - Plantilla de rayos X 110%
5880001 - Obturador de cemento tamaño 8/10mm
5880002 - Obturador de cemento tamaño 12/14mm
5880003 - Obturador de cemento tamaño 16/18mm
5880004 - Obturador de cemento tamaño 20/22mm
174600 - Tapón de canal femoral caja de 10
5889360 - RASPA CDH
5889450 - RASPA, INCLINACIÓN 45mm, TAMAÑO 0
5889451 - RASPA, INCLINACIÓN 45mm, TAMAÑO 1
5889452 - RASPA, INCLINACIÓN 45mm, TAMAÑO 2
5889453 - RASPA, INCLINACIÓN 45mm, TAMAÑO 3
5889454 - RASPA, INCLINACIÓN 45mm, TAMAÑO 4
5889380 - RASPA, INCLINACIÓN 38mm, TAMAÑO 0
5889381 - RASPA, INCLINACIÓN 38mm, TAMAÑO 1
5889382 - RASPA, INCLINACIÓN 38mm, TAMAÑO 2
5889383 - RASPA, INCLINACIÓN 38mm, TAMAÑO 3
5889384 - RASPA, INCLINACIÓN 38mm, TAMAÑO 4

5889300 - Cuello de prueba

E200.328 - CABEZA MODULAR, PRUEBA, Ø28mm/XL(12/14)

5889500 - RASPA, INCLINACIÓN 50mm, TAMAÑO 0

5889501 - RASPA, INCLINACIÓN 50mm, TAMAÑO 1

5889502 - RASPA, INCLINACIÓN 50mm, TAMAÑO 2

5889503 - RASPA, INCLINACIÓN 50mm, TAMAÑO 3

5889504 - RASPA, INCLINACIÓN 50mm, TAMAÑO 4

5889038 - RASPA, INCLINACIÓN 38mm, PRUEBA DE TALLO, técnica CEMENTO S/CEMENTO

5889045 - RASPA, INCLINACIÓN 45mm, PRUEBA DE TALLO, técnica CEMENTO S/CEMENTO

5889200 - MECHA DISTAL 8mm

5887380 - Raspa, tamaño 0, inclinación 38 (dientes lat)

5887381 - Raspa, tamaño 1, inclinación 38 (dientes lat)

5887450 - Raspa, tamaño 0, inclinación 45 (dientes lat)

5887451 - Raspa, tamaño 1, inclinación 45 (dientes lat)

5887500 - Raspa, tamaño 0, inclinación 50 (dientes lat)

5887501 - Raspa, tamaño 1, inclinación (dientes lat)

288000 - Raspa CDH

288001 - Raspa, inclinación 45mm, tamaño 1

288002 - Raspa, inclinación 45mm, tamaño 2

288003 - Raspa, inclinación 45mm, tamaño 3

288004 - Raspa, inclinación 45mm, tamaño 4

288011 - Raspa, inclinación 38mm, tamaño 1

288012 - Raspa, inclinación 38mm, tamaño 2

288013 - Raspa, inclinación 38mm, tamaño 3

288014 - Raspa, inclinación 38mm, tamaño 4

E288.201 - Cuello de prueba CDH (eurocono)

E288.200 - Cuello de prueba (eurocono), inclinación 38mm y 45mm

E288.400 - Tallo de prueba CDH (eurocono)

E288.401 - Tallo de prueba, inclinación 45mm, tamaño 1 (eurocono)

E288.402 - Tallo de prueba, inclinación 45mm, tamaño 2 (eurocono)

E288.403 - Tallo de prueba, inclinación 45mm, tamaño 3 (eurocono)

E288.404 - Tallo de prueba, inclinación 45mm, tamaño 4 (eurocono)

E288.411 - Tallo de prueba, inclinación 38mm, tamaño 1 (eurocono)

E288.412 - Tallo de prueba, inclinación 38mm, tamaño 2 (eurocono)

E288.413 - Tallo de prueba, inclinación 38mm, tamaño 3 (eurocono)

E288.414 - Tallo de prueba, inclinación 38mm, tamaño 4 (eurocono)

3999320 - OSTEÓTOMO ANGULADO MODULAR

288021 - PIN DE POSICIONAMIENTO, 70mm

340317 - FRESA CÓNICA MANGO EN "T", TAMAÑO PEQUEÑO

299023 - FRESA CÓNICA MANGO EN "T", TAMAÑO GRANDE
5889102 - INTRODUTOR DE VÁSTAGO
5889103 - CATÉTER EMPUJADOR DE TALLO
279000 - INTRODUTOR DE TAPÓN DE CANAL FEMORAL HARDINGE
5889101 - INTRODUTOR DE OBTURADOR PARA CEMENTACIÓN
5889008 - OBTURADOR Ø8/Ø10mm, SELECTOR DE TAMAÑO
5889012 - OBTURADOR Ø12/Ø14mm, SELECTOR DE TAMAÑO
5889016 - OBTURADOR Ø16/Ø18mm, SELECTOR DE TAMAÑO
5889020 - OBTURADOR Ø20/Ø22mm, SELECTOR DE TAMAÑO
AT588.911 - PLANTILLAS DE RAYOS X 100% EUROCONO
AT588.912 - PLANTILLAS DE RAYOS X 100% EUROCONO
AT588.913 - PLANTILLAS DE RAYOS X 115% EUROCONO
AT588.914 - PLANTILLAS DE RAYOS X 120% EUROCONO
AT588.915 - PLANTILLAS DE RAYOS X 100% EUROCONO
AT588.916 - PLANTILLAS DE RAYOS X 110% EUROCONO
AT588.917 - PLANTILLAS DE RAYOS X 110% EUROCONO
AT588.918 - PLANTILLAS DE RAYOS X 120% EUROCONO
299046 - Osteótomo angulado
288100 - Mango raspa
288110 - Mango raspa, extensión de botón
288113 - Barra de control de antiversión, extensión de botón
299030 - Martillo extractor
288102 - Introdutor de vástago
299011 - Impactador de cabeza
11903 - Llave Allen
255990 - Caja de pines
695100 - RASPA - INICIADOR
695101 - RASPA, TAMAÑO 1
695102 - RASPA, TAMAÑO 2
695103 - RASPA, TAMAÑO 3
695104 - RASPA, TAMAÑO 4
695105 - RASPA, TAMAÑO 5
695106 - RASPA, TAMAÑO 6
695107 - RASPA, TAMAÑO 7
695108 - RASPA, TAMAÑO 8
695109 - RASPA, TAMAÑO 9
695110 - RASPA, TAMAÑO 10
695111 - RASPA, TAMAÑO 11
695301 - PLANTILLA RESECCIÓN DEL CUELLO - CABEZA DESLIZANTE

695302 - PLANTILLA RESECCIÓN DEL CUELLO - CUERPO ESTÁNDAR
695303 - PLANTILLA RESECCIÓN DEL CUELLO - CUERPO LATERALIZADO
695570 - PRUEBA DE CUELLO, 127°, ESTÁNDAR
695571 - PRUEBA DE CUELLO, 127°, LATERALIZADO
695317 - FRESA, MANGO EN T
695464 - MANGO IMPACTADOR DOBLE INCLINACIÓN (DERECHA)
695465 - MANGO IMPACTADOR DOBLE INCLINACIÓN (IZQUIERDA)
695460 - MANGO IMPACTADOR RECTO "LAZY-S"
695461 - MANGO IMPACTADOR RECTO
AT694.0100 - PACK PLANTILLA ACETATO DE TALLO CON TAPER 100%
AT694.0110 - PACK PLANTILLA ACETATO DE TALLO CON TAPER 110%
AT694.0115 - PACK PLANTILLA ACETATO DE TALLO CON TAPER 115%
AT694.0120 - PACK PLANTILLA ACETATO DE TALLO CON TAPER 120%
921.01.344 - COPA ACETABULAR, PRUEBA, TAMAÑO 1/44MM
921.01.346 - COPA ACETABULAR, PRUEBA, TAMAÑO 1/46MM
921.02.348 - COPA ACETABULAR, PRUEBA, TAMAÑO 2/48MM
921.02.350 - COPA ACETABULAR, PRUEBA, TAMAÑO 2/50MM
921.03.352 - COPA ACETABULAR, PRUEBA, TAMAÑO 3/52MM
921.03.354 - COPA ACETABULAR, PRUEBA, TAMAÑO 3/54MM
921.04.356 - COPA ACETABULAR, PRUEBA, TAMAÑO 4/56MM
921.04.358 - COPA ACETABULAR, PRUEBA, TAMAÑO 4/58MM
921.05.360 - COPA ACETABULAR, PRUEBA, TAMAÑO 5/60MM
921.05.362 - COPA ACETABULAR, PRUEBA, TAMAÑO 5/62MM
921.05.364 - COPA ACETABULAR, PRUEBA, TAMAÑO 5/64MM
921.05.366 - COPA ACETABULAR, PRUEBA, TAMAÑO 5/66MM
921.05.368 - COPA ACETABULAR, PRUEBA, TAMAÑO 5/68MM
921.02.346 - TRINITY-I ACETABULAR SHELL TRIAL SIZE 2/46mm
921.03.350 - TRINITY-I ACETABULAR SHELL TRIAL SIZE 3/50mm
921.04.354 - TRINITY-I ACETABULAR SHELL TRIAL SIZE 4/54mm
921.01.628 - INSERTO PE, PRUEBA, NEUTRAL TAMAÑO 1/28mm
921.02.628 - INSERTO PE, PRUEBA, NEUTRAL TAMAÑO 2/28mm
921.03.628 - INSERTO PE, PRUEBA, NEUTRAL TAMAÑO 3/28mm
921.04.628 - INSERTO PE, PRUEBA, NEUTRAL TAMAÑO 4/28mm
921.05.628 - INSERTO PE, PRUEBA, NEUTRAL TAMAÑO 5/28mm
921.02.632 - INSERTO PE, PRUEBA, NEUTRAL TAMAÑO 2/32mm
921.03.632 - INSERTO PE, PRUEBA, NEUTRAL TAMAÑO 3/32mm
921.04.632 - INSERTO PE, PRUEBA, NEUTRAL TAMAÑO 4/32mm
921.05.632 - INSERTO PE, PRUEBA, NEUTRAL TAMAÑO 5/32mm
921.03.636 - INSERTO PE, PRUEBA, NEUTRAL TAMAÑO 3/36mm

921.04.636 - INSERTO PE, PRUEBA, NEUTRAL TAMAÑO 4/36mm
921.05.636 - INSERTO PE, PRUEBA, NEUTRAL TAMAÑO 5/36mm
921.04.640 - INSERTO PE, PRUEBA, NEUTRAL TAMAÑO 4/50mm
921.05.640 - INSERTO PE, PRUEBA, NEUTRAL TAMAÑO 5/40mm
921.01.728 - INSERTO PE, PRUEBA, INCLINACIÓN +4mm TAMAÑO 1/28mm
921.02.728 - INSERTO PE, PRUEBA, INCLINACIÓN +4mm TAMAÑO 2/28mm
921.03.728 - INSERTO PE, PRUEBA, INCLINACIÓN +4mm TAMAÑO 3/28mm
921.04.728 - INSERTO PE, PRUEBA, INCLINACIÓN +4mm TAMAÑO 4/28mm
921.05.728 - INSERTO PE, PRUEBA, INCLINACIÓN +4mm TAMAÑO 5/28mm
921.02.732 - INSERTO PE, PRUEBA, INCLINACIÓN +4mm TAMAÑO 2/32mm
921.03.732 - INSERTO PE, PRUEBA, INCLINACIÓN +4mm TAMAÑO 3/32mm
921.04.732 - INSERTO PE, PRUEBA, INCLINACIÓN +4mm TAMAÑO 4/32mm
921.05.732 - INSERTO PE, PRUEBA, INCLINACIÓN +4mm TAMAÑO 5/32mm
921.03.736 - INSERTO PE, PRUEBA, INCLINACIÓN +4mm TAMAÑO 3/36mm
921.04.736 - INSERTO PE, PRUEBA, INCLINACIÓN +4mm TAMAÑO 4/36mm
921.05.736 - INSERTO PE, PRUEBA, INCLINACIÓN +4mm TAMAÑO 5/36mm
921.04.740 - INSERTO PE, PRUEBA, INCLINACIÓN +4mm TAMAÑO 4/50mm
921.05.740 - INSERTO PE, PRUEBA, INCLINACIÓN +4mm TAMAÑO 5/40mm
921.01.828 - INSERTO PE, PRUEBA, NEUTRAL OBLICUO +4mm TAMAÑO 1/28mm
921.02.828 - INSERTO PE, PRUEBA, NEUTRAL OBLICUO +4mm TAMAÑO 2/28mm
921.03.828 - INSERTO PE, PRUEBA, NEUTRAL OBLICUO +4mm TAMAÑO 3/28mm
921.04.828 - INSERTO PE, PRUEBA, NEUTRAL OBLICUO +4mm TAMAÑO 4/28mm
921.05.828 - INSERTO PE, PRUEBA, NEUTRAL OBLICUO +4mm TAMAÑO 5/28mm
921.02.832 - INSERTO PE, PRUEBA, NEUTRAL OBLICUO +4mm TAMAÑO 2/32mm
921.03.832 - INSERTO PE, PRUEBA, NEUTRAL OBLICUO +4mm TAMAÑO 3/32mm
921.04.832 - INSERTO PE, PRUEBA, NEUTRAL OBLICUO +4mm TAMAÑO 4/32mm
921.05.832 - INSERTO PE, PRUEBA, NEUTRAL OBLICUO +4mm TAMAÑO 5/32mm
921.03.836 - INSERTO PE, PRUEBA, NEUTRAL OBLICUO +4mm TAMAÑO 3/36mm
921.04.836 - INSERTO PE, PRUEBA, NEUTRAL OBLICUO +4mm TAMAÑO 4/36mm
921.05.836 - INSERTO PE, PRUEBA, NEUTRAL OBLICUO +4mm TAMAÑO 5/36mm
921.04.840 - INSERTO PE, PRUEBA, NEUTRAL OBLICUO +4mm TAMAÑO 4/40mm
921.05.840 - INSERTO PE, PRUEBA, NEUTRAL OBLICUO +4mm TAMAÑO 1/28mm
921.01.928 - INSERTO PE, PRUEBA, NEUTRAL 4mm EPW TAMAÑO 1/28mm
921.02.928 - INSERTO PE, PRUEBA, NEUTRAL 4mm EPW TAMAÑO 2/28mm
921.03.928 - INSERTO PE, PRUEBA, NEUTRAL 4mm EPW TAMAÑO 3/28mm
921.04.928 - INSERTO PE, PRUEBA, NEUTRAL 4mm EPW TAMAÑO 4/28mm
921.05.928 - INSERTO PE, PRUEBA, NEUTRAL 4mm EPW TAMAÑO 5/28mm
921.02.932 - INSERTO PE, PRUEBA, NEUTRAL 4mm EPW TAMAÑO 2/32mm
921.03.932 - INSERTO PE, PRUEBA, NEUTRAL 4mm EPW TAMAÑO 3/32mm

921.04.932 - INSERTO PE, PRUEBA, NEUTRAL 4mm EPW TAMAÑO 4/32mm
921.05.932 - INSERTO PE, PRUEBA, NEUTRAL 4mm EPW TAMAÑO 5/32mm
921.03.936 - INSERTO PE, PRUEBA, NEUTRAL 4mm EPW TAMAÑO 4/36mm
921.04.936 - INSERTO PE, PRUEBA, NEUTRAL 4mm EPW TAMAÑO 4/36mm
921.05.936 - INSERTO PE, PRUEBA, NEUTRAL 4mm EPW TAMAÑO 5/36mm
921.04.940 - INSERTO PE, PRUEBA, NEUTRAL 4mm EPW TAMAÑO 4/40mm
921.05.940 - INSERTO PE, PRUEBA, NEUTRAL 4mm EPW TAMAÑO 5/40mm
921.01.528 - INSERTO CERÁMICA/METAL, PRUEBA, TAMAÑO 1/28mm
921.02.532 - INSERTO CERÁMICA/METAL, PRUEBA, TAMAÑO 2/32mm
921.03.536 - INSERTO CERÁMICA/METAL, PRUEBA, TAMAÑO 3/36mm
921.04.536 - INSERTO CERÁMICA/METAL, PRUEBA, TAMAÑO 4/36mm
921.05.536 - INSERTO CERÁMICA/METAL, PRUEBA, TAMAÑO 5/36mm
921.04.540 - INSERTO CERÁMICA/METAL, PRUEBA, TAMAÑO 4/40mm
921.05.540 - INSERTO CERÁMICA/METAL, PRUEBA, TAMAÑO 5/40mm
E922.428 - PRUEBA DE CABEZA MODULAR, Ø28mm, EXTRA CORTO -5,0 (12/14)
E922.432 - PRUEBA CABEZA MODULAR, Ø32mm, EXTRA CORTO -6,0 (12/14)
E922.436 - PRUEBA CABEZA MODULAR, Ø36mm, EXTRA CORTO -8,0 (12/14)
E922.440 - PRUEBA CABEZA MODULAR, Ø40mm, EXTRA CORTO -8,0 (12/14)
299738 - FRESA ACETABULAR Ø38mm
299739 - FRESA ACETABULAR Ø39mm
299740 - FRESA ACETABULAR Ø40mm
299741 - FRESA ACETABULAR Ø41mm
299742 - FRESA ACETABULAR Ø42mm
299743 - FRESA ACETABULAR Ø43mm
299744 - FRESA ACETABULAR Ø44mm
299745 - FRESA ACETABULAR Ø45mm
299746 - FRESA ACETABULAR Ø46mm
299747 - FRESA ACETABULAR Ø47mm
299748 - FRESA ACETABULAR Ø48mm
299749 - FRESA ACETABULAR Ø49mm
299750 - FRESA ACETABULAR Ø50mm
299751 - FRESA ACETABULAR Ø51mm
299752 - FRESA ACETABULAR Ø52mm
299753 - FRESA ACETABULAR Ø53mm
299754 - FRESA ACETABULAR Ø54mm
299755 - FRESA ACETABULAR Ø55mm
299756 - FRESA ACETABULAR Ø56mm
299757 - FRESA ACETABULAR Ø57mm
299758 - FRESA ACETABULAR Ø58mm

299759 - FRESA ACETABULAR Ø59mm
 299760 - FRESA ACETABULAR Ø60mm
 299761 - FRESA ACETABULAR Ø61mm
 299762 - FRESA ACETABULAR Ø62mm
 299763 - FRESA ACETABULAR Ø63mm
 299764 - FRESA ACETABULAR Ø64mm
 299765 - FRESA ACETABULAR Ø65mm
 299766 - FRESA ACETABULAR Ø66mm
 299767 - FRESA ACETABULAR Ø67mm
 299768 - FRESA ACETABULAR Ø68mm
 299718 - MANGO FRESA RECTO (AO)
 A399.110 - MANGO FRESA MIS (AO)
 H399.110 - MANGO FRESA MIS (HUDSON)
 Z399.110 - MANGO FRESA MIS (STRYKER)
 921103 - IMPULSOR FLEXIBLE
 921104 - MECCHA MODULAR Ø3,2 X 15mm (EFECTIVO)
 921105 - MECCHA MODULAR Ø3,2 X 30mm (EFECTIVO)
 921106 - MECCHA MODULAR Ø3,2 X 45mm (EFECTIVO)
 921107 - MECCHA MODULAR Ø3,2 X 60mm (EFECTIVO)
 AT321.00.100 - Copas, insertos, plantillas de rayos X, pack 100%, tamaños 1-5
 AT321.00.110 - Copas, insertos, plantillas de rayos X, pack 100%, tamaños 1-5
 AT321.00.115 - Copas, insertos, plantillas de rayos X, pack 115%, tamaños 1-5
 AT321.00.120 - Copas, insertos, plantillas de rayos X, pack 120%, tamaños 1-5
 AT321.05.100 - PACK 100% PLANTILLA RAYOS X TRINITY HXLPE/ECIMA
 AT321.05.110 - PACK 110% PLANTILLA RAYOS X TRINITY HXLPE/ECIMA
 AT321.05.115 - PACK 115% PLANTILLA RAYOS X TRINITY HXLPE/ECIMA
 AT321.10.115 - Pack 115% plantilla rayos X, inserto UHMWPE, inclinación neutral/4mm EPW 44-52
 AT321.20.115 - Pack 115% plantilla rayos X, inserto UHMWPE, inclinación neutral/4mm EPW 54-60
 AT321.30.115 - Pack 115% plantilla rayos X, inserto UHMWPE, inclinación neutral/4mm EPW 62-68
 AT321.40.115 - Pack 115%plantilla rayos X, inserto UHMWPE, inclinación neutral/4mm EPW 44-52
 AT321.50.115 - Pack 115%plantilla rayos X, inserto UHMWPE, inclinación neutral/4mm EPW 54-60
 AT321.60.115 - Pack 115%plantilla rayos X, inserto UHMWPE, inclinación neutral/4mm EPW 62-68
 AT321.70.115 - Plantilla de rayos X 115%, inserto de metal, inserto de cerámica, 44-52
 AT321.80.115 - Plantilla de rayos X 115%, inserto de metal, inserto de cerámica, 54-60
 AT321.90.115 - Plantilla de rayos X 115%, inserto de metal, inserto de cerámica, 62-68
 AT321.05.120 - PACK PLANTILLA X-RAY 120% TRINITY HXLPE/ECIMA

ATE321.00.100 - Pack 100% plantilla rayos X, cabeza modular Ø28 SML Ø32 Ø36 Ø40 SML XL
ATE321.00.110 - Pack 110% plantilla rayos X, cabeza modular Ø28 SML Ø32 Ø36 Ø40 SML XL
ATE321.00.115 - Pack 115% plantilla rayos X, cabeza modular Ø28 SML Ø32 Ø36 Ø40 SML XL
ATE321.00.120 - Pack 120% plantilla rayos X, cabeza modular Ø28 SML Ø32 Ø36 Ø40 SML XL
921098 - IMPULSOR FLEXIBLE
921129 - MANGO INTRODUCOR/IMPACTADOR RECTO
921.129G - MANGO INTRODUCOR/IMPACTADOR EXTENDIDO
921.102.SMA - MIS INTRODUCER/IMPACTOR HANDLE
921.112L - DESTORNILLADOR MODULAR
921144 - GUÍA DE ANTEVERSIÓN CON TRABA DE SEGURIDAD
921133 - INTRODUCOR P/INSERTO RECTO
921135 - INTRODUCOR PUSHER MIS
921141 - INTRODUCOR P/INSERTO MIS
921134 - DESTORNILLADOR MODULAR PUNTA ESFÉRICA
921111 - MANGO MODULAR 1/4" CUADRADO FIJO CIERRE QUICKLOCK
921028 - IMPACTADOR DE INSERTO, TAMAÑO 28mm
921032 - IMPACTADOR DE INSERTO, TAMAÑO 32mm
921036 - IMPACTADOR DE INSERTO, TAMAÑO 36mm
921040 - IMPACTADOR DE INSERTO, TAMAÑO 40mm
921126 - DESTORNILLADOR MODULAR UJ
921110 - FÓRCEPS DE SUJECIÓN DE TORNILLOS
921109 - MEDIDOR DE PROFUNDIDAD (FLEXIBLE 0-60mm)
921108 - GUÍA PARA MECHA
921120 - EXTRACTOR INSERTO CERÁMICA/METAL, PLACA, TAMAÑO 1
921121 - EXTRACTOR INSERTO CERÁMICA/METAL, PLACA, TAMAÑO 2
921122 - EXTRACTOR INSERTO CERÁMICA/METAL, PLACA, TAMAÑO 3
921123 - EXTRACTOR INSERTO CERÁMICA/METAL, PLACA, TAMAÑO 4
921124 - EXTRACTOR INSERTO CERÁMICA/METAL, PLACA, TAMAÑO 5
921143 - MANGO EXTRACTOR INSERTO CERÁMICA/METAL
921127 - EXTRACTOR INSERTO PE
299048 - ADAPADOR AO MACHO A HUDSON/JACOBS MACHO
214303 - Catéter empujador cuello de cisne Corin
214322 - Catéter empujador de copa Corin 22mm
275100 - Introducotor copa face mounting 22mm
275200 - Introducotor copa extended face mounting 22mm
275300 - Introducotor copa face mounting 26mm/28mm
275400 - Introducotor copa extended face mounting 26mm/28mm
275301 - Catéter empujador de copa
275401 - Catéter empujador de copa extendido

- 275422 - Cabeza de catéter empujador de copa 22mm
- 275426 - Cabeza de catéter empujador de copa 26mm
- 275428 - Cabeza de catéter empujador de copa 28mm
- 275140 - Copa Cenator FM estándar con EPW 22mm ID 40mm OD, de prueba
- 275144 - Copa Cenator FM estándar con EPW 22mm ID 44mm OD, de prueba
- 275148 - Copa Cenator FM estándar con EPW 22mm ID 48mm OD, de prueba
- 275152 - Copa Cenator FM estándar con EPW 22mm ID 52mm OD, de prueba
- 275240 - Copa Cenator FM estándar con EPW 26mm ID 40mm OD, de prueba
- 275244 - Copa Cenator FM estándar con EPW 26mm ID 44mm OD, de prueba
- 275248 - Copa Cenator FM estándar con EPW 26mm ID 48mm OD, de prueba
- 275252 - Copa Cenator FM estándar con EPW 26mm ID 52mm OD, de prueba
- 275342 - Copa Cenator FM estándar con EPW 28mm ID 42mm OD, de prueba
- 275344 - Copa Cenator FM estándar con EPW 28mm ID 44mm OD, de prueba
- 275346 - Copa Cenator FM estándar con EPW 28mm ID 46mm OD, de prueba
- 275348 - Copa Cenator FM estándar con EPW 28mm ID 48mm OD, de prueba
- 275350 - Copa Cenator FM estándar con EPW 28mm ID 48mm OD, de prueba
- 275352 - Copa Cenator FM estándar con EPW 28mm ID 52mm OD, de prueba
- 275354 - Copa Cenator FM estándar con EPW 28mm ID 54mm OD, de prueba
- 275356 - Copa Cenator FM estándar con EPW 28mm ID 56mm OD, de prueba
- 276140 - Copa Cenator FM estándar 22mm ID 40mm OD, de prueba
- 276144 - Copa Cenator FM estándar 22mm ID 44mm OD, de prueba
- 276148 - Copa Cenator FM estándar 22mm ID 48mm OD, de prueba
- 276152 - Copa Cenator FM estándar 22mm ID 52mm OD, de prueba
- 276240 - Copa Cenator FM estándar 26mm ID 40mm OD, de prueba
- 276244 - Copa Cenator FM estándar 26mm ID 44mm OD, de prueba
- 276248 - Copa Cenator FM estándar 26mm ID 48mm OD, de prueba
- 276252 - Copa Cenator FM estándar 26mm ID 52mm OD, de prueba
- 276344 - Copa Cenator FM estándar 28mm ID 44mm OD, de prueba
- 276348 - Copa Cenator FM estándar 28mm ID 48mm OD, de prueba
- 276352 - Copa Cenator FM estándar 28mm ID 48mm OD, de prueba

Período de vida útil: 5 años.

Condición de uso: Venta exclusiva a profesionales e instituciones sanitarias.

Forma de presentación: Por Unidad.

Método de esterilización: Radiación Gamma y ETO.


Nombre del fabricante: CORIN LTD.

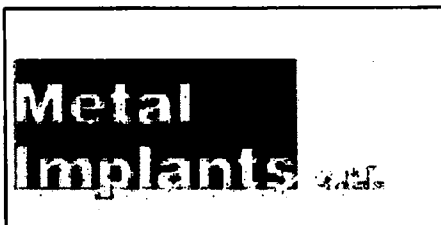
Lugar/es de elaboración: The Corinium Centre, Cirencester, Gloucestershire GL7 1YJ, REINO UNIDO.

Expediente N° 1-47-3110-1632-18-6

Digitally signed by CHIALE Carlos Alberto
Date: 2018.03.23 15:58:18 ART
Location: Ciudad Autónoma de Buenos Aires


Carlos Alberto Chiale
Administrador
Administración Nacional de Medicamentos, Alimentos y Tecnología
Médica





ROTULO

Prótesis total de cadera



Versión 2


Página 1 de 3

La información que a continuación se detalla se incluye en el rótulo del PM 698-27:

PROYECTO DE RÓTULO PRODUCTO ESTÉRIL (GAMMA)

1. Nombre genérico: Prótesis de Cadera
2. Marca: CORIN
3. Código: xxxxxxx
4. Modelo: xxxxxxx
5. Material: xxxxxx
6. Estéril
7. Esterilizado por radiación gamma
8. Lote: xxxxxxx
9. Vencimiento
10. Fabricado por: CORIN LTD. The Corinium Centre, Cirencester - Gloucestershire GL7 1YJ - Reino Unido
11. Importado por: METAL IMPLANTS S.R.L. Madero Nº 196 – C.A.B.A.- CP 1408
12. Cantidad
13. Uso único
14. No reesterilizar
15. Venta exclusiva a profesionales e instituciones sanitarias
16. Autorizado por la ANMAT PM 698-27
17. Director Técnico: Farm. Carolina Micaela Antelo M.N. 16843
18. Usar con instrumental provisto por CORIN LTD
19. Ensamblar con componentes compatibles elaborados por CORIN LTD
20. Almacenar en un lugar fresco y seco que garantice la integridad el embalaje y la conservación del producto

Aprobado por Responsable Legal:	Aprobado por Director Técnico:
 METAL IMPLANTS S.R.L. CARLOS PICARDI GERENTE ADMINISTRACION Y FINANZAS	 IF CAROLINA MICAELA ANTELO DNP#ANMAT FARMACEUTICA M.N. 16843 DIRECTORA TECNICA

	ROTULO Prótesis total de cadera
---	--




Versión 2


Página 2 de 3

PROYECTO DE RÓTULO PRODUCTO ESTÉRIL (ETO)

1. Nombre genérico: Prótesis de Cadera
2. Marca: CORIN
3. Código: xxxxxxxx
4. Modelo: xxxxxxxx
5. Material: xxxxxx
6. Estéril
7. Esterilizado por óxido de etileno
8. Lote: xxxxxxxx
9. Vencimiento
10. Fabricado por: CORIN LTD. The Corinium Centre, Cirencester - Gloucestershire GL7 1YJ - Reino Unido
11. Importado por: METAL IMPLANTS S.R.L. Madero N° 196 – C.A.B.A.- CP 1408
12. Cantidad
13. Uso único
14. No reesterilizar
15. Venta exclusiva a profesionales e instituciones sanitarias
16. Autorizado por la ANMAT PM 698-27
17. Director Técnico: Farm. Carolina Micaela Antelo M.N. 16843
18. Usar con instrumental provisto por CORIN LTD
19. Ensamblar con componentes compatibles elaborados por CORIN LTD
20. Almacenar en un lugar fresco y seco que garantice la integridad el embalaje y la conservación del producto

<p>Aprobado por Responsable Legal:</p>	<p>Aprobado por Director Técnico:</p>
<p>METAL IMPLANTS S.R.L. CAREGG PICARDI GERENTE ADMINISTRACION Y FINANZAS</p>	<p><i>Carolina Micaela Antelo</i> IF- CAROLINA MICAELA ANTELO FARMACIUTICA S.R.L. N° 16843 ONPM#ANMAT DIRECTORA TECNICA</p>

	ROTULO Prótesis total de cadera
---	--



Versión 2

Página 3 de 3

PROYECTO DE RÓTULO (INSTRUMENTAL)

Nombre genérico: Instrumental asociado PM 698-27

1. Marca: CORIN
2. Código: xxxxxxx
3. Modelo: xxxxxxx
4. Material: xxxxxx
5. Esterilizar antes de usar según instrucciones de uso
6. Lote: xxxxxxx
7. Fabricado por: CORIN LTD. The Corinium Centre, Cirencester - Gloucestershire GL7 1YJ - Reino Unido
8. Importado por: METAL IMPLANTS S.R.L. Madero Nº 196 – C.A.B.A.- CP 1408
9. Cantidad
10. Venta exclusiva a profesionales e instituciones sanitarias
11. Autorizado por la ANMAT PM 698-27
12. Director Técnico: Farm. Carolina Micaela Antelo M.N. 16843
13. Ensamblar con componentes compatibles elaborados por CORIN LTD
14. Almacenar en un lugar fresco y seco que garantice la integridad el embalaje y la conservación del producto

<p>Aprobado por Responsable Legal:</p> <p>METAL IMPLANTS S.R.L. GABRIEL RICARDI GERENTE ADMINISTRACION Y FINANZAS</p>	<p>Aprobado por Director Técnico:</p> <p><i>Carolina Micaela Antelo</i> CAROLINA MICAELA ANTELO IF-2018-00000000-00000000-DNPM#ANMAT DIRECTORA TÉCNICA</p>
---	--

Metal Implants S.R.L.

Planificación pre operatoria

Corin proporciona técnicas quirúrgicas por escrito para que el cirujano y su equipo estén perfectamente informados del procedimiento operatorio.

Cuando es apropiado se suministran plantillas radiográficas y componentes de prueba para su uso con los implantes de Corin Medical, que deben ser utilizados para verificar la medida definitiva del componente a implantar.

El cirujano deberá siempre utilizar una prótesis de prueba para realizar los ensayos necesarios. Las prótesis de prueba no deben montarse con los implantes. Las prótesis de prueba deben ser apropiados para los implantes. Los implantes deben utilizarse de acuerdo con la técnica quirúrgica que corresponda.

Si durante la planificación pre-operatoria el cirujano descubre que no dispone del componente de la medida adecuada, no deberá usar este tipo de prótesis.

El cirujano deberá disponer de toda la gama de medidas de implante antes de realizar la intervención quirúrgica. Ciertas medidas de implantes están diseñadas específicamente para uso restringido a determinados pacientes, por ejemplo limitaciones de peso. El cirujano deberá consultar la técnica quirúrgica correspondiente para averiguar los detalles de tales restricciones.

Contraindicaciones

- Infección
- Deformidad severa
- Hueso de baja calidad
- Osteoporosis severa
- Tumor
- Incapacidad mental
- Paciente no cooperativo
- Incapacidades pertinentes
- Insuficiencia vascular, atrofia muscular, enfermedad neuromuscular, enfermedad nerviosa en la zona operativa
- Trastornos sistemáticos y metabólicos
- Obesidad
- Dependencia de alcohol o drogas
- Sobreactividad
- Expectativas extraordinarias
- Alergia al material de los implantes
- Focos de infección distantes
- Probabilidad de caídas
- Deficiencia o inadecuación de tejidos blandos en la zona operativa

Indicaciones

- Artritis reumatoide avanzada u osteoartritis
- Revisión de prótesis fallada
- Atrición de la articulación por enfermedad degenerativa
- Daño de tejidos blandos
- Fracturas
- Trauma

Advertencias por:

Roturas de envase

Los implantes de Corin Medical son provistos envasados en doble pouch y en caja.

El envasado está pensado para uso único. No debe retomarse luego del envase abierto o dañado.

Almacenamiento:

En el caso de almacenaje durante tiempo prolongado, deben respetarse condiciones de temperatura y humedad que permitan conservar los materiales, en las condiciones de fabricación.

Puede producirse corrosión si se colocan implantes de acero inoxidable en proximidad a implantes de cromo-cobalto o titanio. La única de estas combinaciones permitidas es la colocación de una cabeza modular de cromo-cobalto-molibdeno (ISO 5832-4) en un vástago femoral de Corin de acero inoxidable de alto contenido de nitrógeno (ISO 5832-9).

Los pacientes deben ser prevenidos por el cirujano de las limitaciones y posibles complicaciones que pueden presentarse a consecuencia de la intervención quirúrgica.

Los pacientes deben ser aconsejados por el cirujano de los niveles de actividad apropiados después de la operación.

El cirujano debe asegurarse de usar el instrumental adecuado, para evitar cualquier daño potencial al implante.

Manejo

Las superficies articulares de los implantes del Grupo Corin son fabricadas con tolerancias de acabado muy estrictas.

Durante la cirugía debe procurarse evitar dañar la superficie del implante con el instrumental u otros objetos. Sólo deberán utilizarse los impactores apropiados indicados en la técnica quirúrgica.

Todas las superficies de los componentes deben ser limpiadas antes de implantarlos, para mejorar su fijación.

Implantes con revestimiento porótico

Los implantes con revestimiento porótico llevan una capa porosa aplicada mediante un proceso especial.

Los implantes deben manejarse con cuidado para no dañar dicha capa. El revestimiento no debe ser tocado por ninguna sustancia, salvo la envoltura, los guantes limpios o los tejidos del paciente.

Puede usarse cemento con los implantes de revestimiento porótico.

Si no va a utilizarse cemento es esencial que el implante quede perfectamente acoplado. El revestimiento porótico no es un sustituto del cemento en caso de una mala fijación inicial.

Como con todos los implantes, la selección de los pacientes y el criterio para su empleo deben hacerse cuidadosamente.

Cabezas modulares

El cuello de los vástagos femorales modulares de Corin lleva una conicidad diseñada específicamente para el acoplamiento de las cabezas modulares fabricadas por Corin Medical.

El cuello del vástago y la cabeza modular son torneados para proporcionar un acoplamiento perfecto entre ambos componentes.

Nunca deberá usarse un vástago femoral modular de Corin con una cabeza modular que no haya sido fabricada por Corin.

Similarmente, una cabeza modular de Corin no deberá usarse con un vástago modular no fabricado por Corin.

Las cabezas modulares de Corin deben colocarse en un cuello limpio. Las cabezas modulares metálicas deben impactarse con un impactor apropiado. Antes de su impactación ambos componentes deben ser inspeccionados para asegurarse de que el cuello del vástago y el hueco interno de la cabeza están limpios y libres de partículas.


Las cabezas modulares de cerámica deben colocarse sobre un cuello limpio. Su colocación debe hacerse por presión manual y un pequeño giro. Nunca debe usarse un impactor con las cabezas cerámicas modulares.


METAL IMPLANTS S.R.L.
CARLOS PICARDI
GERENTE ADMINISTRACION Y FINANZAS


IF-2 CAROLINA NICOLAI ANTÓN NPM#ANMAT
FARMACEUTICA M.N. 18843
DIRECTORA TECNICA



Metal Implants S.R.L.



En el caso de que una cabeza modular metálica o de cerámica caiga al piso o sea arañada o dañada por cualquier motivo, no deberá implantarse.

Nunca deberán usarse cabezas cerámicas de otros fabricantes con los vástagos femorales de Corin.

Corin tiene dos conicidades de cuello para sus componentes femorales modulares. Los vástagos con conicidad estándar de Corin sólo deben usarse con cabezas modulares de Corin de la misma conicidad. Los vástagos femorales de Corin con conicidad 12/14 sólo deben usarse con cabezas modulares de Corin de la misma conicidad 12/14.

Componentes de polietileno

Todo el polietileno de densidad molecular ultraelevada empleado por Corin para la fabricación de componentes implantables es fabricado según especificaciones que cumplen con y superan las normas ISO actuales, para maximizar la dureza y la resistencia al desgaste de los implantes. Se han publicado muchos artículos recalcando que no existe ningún método de re-esterilizar el polietileno sin perjudicar sus propiedades físicas. Por consiguiente es imperativo que nunca se intente la re-esterilización de los componentes de polietileno con ninguno de los métodos conocidos.

Precauciones

Preoperatorias:

Elegir correctamente al paciente

Chequear las prótesis y el instrumental

Chequear la esterilidad de la prótesis.

El cirujano debe conocer el uso del instrumental y la técnica quirúrgica.

Intraoperatorias:

Evitar el daño de la prótesis durante la operación

Falta de anclaje.

Controlar la fijación antes de cerrar la incisión

No fijar con cemento quirúrgico, a menos que sea estrictamente necesario.

En todos los casos antes de proceder al cierre de la zona operativa ésta debe ser limpiada a fondo para asegurarse de que no queden partículas de hueso, cemento, etc., ya que tales partículas podrían causar complicaciones posoperatorias como, por ejemplo, osificaciones heterotópicas, fallas de algún componente, limitación de movimientos, etc.

Postoperatorias:

Informar al paciente sobre las limitaciones de la movilidad en las primeras 3 semanas de operado

Evitar movimientos de flexión, extensión y rotación abruptos o excesivos.

Antes de salir del hospital el cirujano debe dar al paciente las instrucciones apropiadas, preferiblemente por escrito, respecto a ejercicios y limitación de actividades, para proteger al implante contra tensiones o cargas excesivas.

El cirujano deberá informar a los pacientes que reciban un implante de que la longevidad del mismo puede depender del peso y nivel de actividad del paciente.

Deberá evitarse todo tipo de actividades de grandes cargas y contactos.

El paciente debe visitar al cirujano a intervalos regulares para su revisión posoperatoria. Debe alentarse al paciente para que informe al cirujano de cualquier complicación posoperatoria.

La incorrecta selección situación o fijación de los componentes protésicos podría dar lugar a inusuales condiciones de tensión con la consecuente reducción de la esperanza de vida del implante. El cirujano debe estar familiarizado con el implante, su instrumentación y técnica antes de realizar el acto quirúrgico. Se recomienda el reconocimiento periódico y a largo plazo de los componentes y la evaluación del estado del hueso en la zona contigua al implante.

La correcta elección de la prótesis y la implementación de la técnica quirúrgica es responsabilidad del profesional de la medicina.

Cada cirujano debe seleccionar el procedimiento a seguir sobre la base de su experiencia y formación.

Antes de proceder al cierre de la zona operativa ésta debe ser limpiada a fondo para asegurarse de que no queden partículas de hueso, cemento, etc., ya que tales partículas podrían causar complicaciones posoperatorias como, por ejemplo, desgaste de las superficies articulares, dislocación de algún componente, limitación de movimientos, etc.

Cuando se use cemento en la intervención quirúrgica es imperativo seguir estrictamente las instrucciones del fabricante en cuanto a la preparación y aplicación del cemento, para evitar la posibilidad de aflojamiento aseptico posoperatorio y otras complicaciones.

Cuidados y seguimientos posoperatorios

Antes de salir del hospital el cirujano debe dar al paciente las instrucciones apropiadas, preferiblemente por escrito, respecto a ejercicios y limitación de actividades, para proteger al implante contra tensiones o cargas excesivas.

El cirujano deberá informar a los pacientes que reciban un implante del Grupo Corin que la longevidad del implante puede depender del peso y nivel de actividad del paciente.

Deberá evitarse todo tipo de actividades de grandes cargas y contactos.

El paciente debe visitar al cirujano a intervalos regulares para su revisión posoperatoria. Debe alentarse al paciente para que informe al cirujano de cualquier complicación posoperatoria.

Metal Implants S.R.L.

Madero 196 (C1408), CABA, Argentina. Tel/Fax: (54) 011-4952-9550

Directora Técnico: Carolina M. Antelo, Farmacéutica, Mat. Nac.: 16843

e-mail: info@metalimplants.com.ar


METAL IMPLANTS S.R.L.
CARLOS PICARDI
GERENTE ADMINISTRACION Y FINANZAS

**Metal
Implants S.R.L.**


CAROLINA MICHAELA ANTELO
FARMACEUTICA M.N. 16843

IF-2018-12348156-APN-DNPM#ANMAT



República Argentina - Poder Ejecutivo Nacional
2018 - Año del Centenario de la Reforma Universitaria

Hoja Adicional de Firmas
Anexo

Número: IF-2018-12348156-APN-DNPM#ANMAT

CIUDAD DE BUENOS AIRES
Jueves 22 de Marzo de 2018

Referencia: 1-47-3110-1632-18-6

El documento fue importado por el sistema GEDO con un total de 6 pagina/s.

Digitally signed by GESTION DOCUMENTAL ELECTRONICA - GDE
DN: cn=GESTION DOCUMENTAL ELECTRONICA - GDE, c=AR, o=MINISTERIO DE MODERNIZACION,
ou=SECRETARIA DE MODERNIZACION ADMINISTRATIVA, serialNumber=CUIT 30715117564
Date: 2018.03.22 10:25:09 -03'00'

Mariano Pablo Manenti
Jefe I
Dirección Nacional de Productos Médicos
Administración Nacional de Medicamentos, Alimentos y Tecnología
Médica

Digitally signed by GESTION DOCUMENTAL ELECTRONICA -
GDE
DN: cn=GESTION DOCUMENTAL ELECTRONICA - GDE, c=AR,
o=MINISTERIO DE MODERNIZACION, ou=SECRETARIA DE
MODERNIZACION ADMINISTRATIVA, serialNumber=CUIT
30715117564
Date: 2018.03.22 10:25:10 -03'00'



*Ministerio de Salud
Secretaría de Regulación
y Gestión Sanitaria
S.A.S.M.S.T.*

CERTIFICADO DE AUTORIZACIÓN E INSCRIPCIÓN

Expediente Nº: 1-47-3110-1632-18-6

La Administración Nacional de Medicamentos, Alimentos y Tecnología Médica (ANMAT) certifica que de acuerdo con lo solicitado por METAL IMPLANTS S.R.L., se autoriza la inscripción en el Registro Nacional de Productores y Productos de Tecnología Médica (RPPTM), de un nuevo producto con los siguientes datos identificatorios característicos:

Nombre descriptivo: PRÓTESIS DE CADERA.

Código de identificación y nombre técnico UMDNS: 16-150 - Prótesis de articulación de cadera totales.

Marca(s) de (los) producto(s) médico(s): CORIN.

Clase de Riesgo: III.

Indicación/es autorizada/s: Destinados al reemplazo total o parcial de cadera por distinto origen. Artritis reumatoidea avanzada u osteoartritis, Revisión de prótesis fallada, Atrición de la articulación por enfermedad degenerativa, Daño de tejidos blandos, Fracturas, Trauma.

Modelo/s: E011.539 - Cabeza Bipolar Corin Ø39/22mm, corto -1.5mm (taper 12/14)

E011.540 - Cabeza Bipolar Corin Ø40/26mm, corto (taper 12/14)

E011.541 - Cabeza Bipolar Corin Ø41/26mm, corto (taper 12/14)

E011.542 - Cabeza Bipolar Corin Ø42/26mm, corto (taper 12/14)

E011.543 - Cabeza Bipolar Corin Ø43/26mm, corto (taper 12/14)

E011.544 - Cabeza Bipolar Corin Ø44/26mm, corto (taper 12/14)

K

E011.545 - Cabeza Bipolar Corin Ø45/26mm, corto (taper 12/14)
E011.546 - Cabeza Bipolar Corin Ø46/26mm, corto (taper 12/14)
E011.547 - Cabeza Bipolar Corin Ø47/26mm, corto (taper 12/14)
E011.548 - Cabeza Bipolar Corin Ø48/26mm, corto (taper 12/14)
E011.549 - Cabeza Bipolar Corin Ø49/26mm, corto (taper 12/14)
E011.550 - Cabeza Bipolar Corin Ø50/26mm, corto (taper 12/14)
E011.551 - Cabeza Bipolar Corin Ø51/26mm, corto (taper 12/14)
E011.552 - Cabeza Bipolar Corin Ø52/26mm, corto (taper 12/14)
E011.553 - Cabeza Bipolar Corin Ø53/26mm, corto (taper 12/14)
E011.554 - Cabeza Bipolar Corin Ø54/26mm, corto (taper 12/14)
E011.555 - Cabeza Bipolar Corin Ø55/26mm, corto (taper 12/14)
E011.556 - Cabeza Bipolar Corin Ø56/26mm, corto (taper 12/14)
E011.557 - Cabeza Bipolar Corin Ø57/26mm, corto (taper 12/14)
E011.558 - Cabeza Bipolar Corin Ø58/26mm, corto (taper 12/14)
E011.559 - Cabeza Bipolar Corin Ø59/26mm, corto (taper 12/14)
E011.560 - Cabeza Bipolar Corin Ø60/26mm, corto (taper 12/14)
E011.639 - Cabeza Bipolar Corin Ø39/22mm, neutral (taper 12/14)
E011.640 - Cabeza Bipolar Corin Ø40/26mm, neutral (taper 12/14)
E011.641 - Cabeza Bipolar Corin Ø41/26mm, neutral (taper 12/14)
E011.642 - Cabeza Bipolar Corin Ø42/26mm, neutral (taper 12/14)
E011.643 - Cabeza Bipolar Corin Ø43/26mm, neutral (taper 12/14)
E011.644 - Cabeza Bipolar Corin Ø44/26mm, neutral (taper 12/14)
E011.645 - Cabeza Bipolar Corin Ø45/26mm, neutral (taper 12/14)

H



*Ministerio de Salud
Secretaría de Regulación
y Gestión Sanitaria
A.N.M.S.T.*

- E011.646 - Cabeza Bipolar Corin Ø46/26mm, neutral (taper 12/14)**
- E011.647 - Cabeza Bipolar Corin Ø47/26mm, neutral (taper 12/14)**
- E011.648 - Cabeza Bipolar Corin Ø48/26mm, neutral (taper 12/14)**
- E011.649 - Cabeza Bipolar Corin Ø49/26mm, neutral (taper 12/14)**
- E011.650 - Cabeza Bipolar Corin Ø50/26mm, neutral (taper 12/14)**
- E011.651 - Cabeza Bipolar Corin Ø51/26mm, neutral (taper 12/14)**
- E011.652 - Cabeza Bipolar Corin Ø52/26mm, neutral (taper 12/14)**
- E011.653 - Cabeza Bipolar Corin Ø53/26mm, neutral (taper 12/14)**
- E011.654 - Cabeza Bipolar Corin Ø54/26mm, neutral (taper 12/14)**
- E011.655 - Cabeza Bipolar Corin Ø55/26mm, neutral (taper 12/14)**
- E011.656 - Cabeza Bipolar Corin Ø56/26mm, neutral (taper 12/14)**
- E011.657 - Cabeza Bipolar Corin Ø57/26mm, neutral (taper 12/14)**
- E011.658 - Cabeza Bipolar Corin Ø58/26mm, neutral (taper 12/14)**
- E011.659 - Cabeza Bipolar Corin Ø59/26mm, neutral (taper 12/14)**
- E011.660 - Cabeza Bipolar Corin Ø60/26mm, neutral (taper 12/14)**
- E011.739 - Cabeza Bipolar Corin Ø39/22mm, largo (taper 12/14)**
- E011.740 - Cabeza Bipolar Corin Ø40/26mm, largo (taper 12/14)**
- E011.741 - Cabeza Bipolar Corin Ø41/26mm, largo (taper 12/14)**
- E011.742 - Cabeza Bipolar Corin Ø42/26mm, largo (taper 12/14)**
- E011.743 - Cabeza Bipolar Corin Ø43/26mm, largo (taper 12/14)**
- E011.744 - Cabeza Bipolar Corin Ø44/26mm, largo (taper 12/14)**
- E011.745 - Cabeza Bipolar Corin Ø45/26mm, largo (taper 12/14)**
- E011.746 - Cabeza Bipolar Corin Ø46/26mm, largo (taper 12/14)**

H

- E011.747 - Cabeza Bipolar Corin Ø47/26mm, largo (taper 12/14)
- E011.748 - Cabeza Bipolar Corin Ø48/26mm, largo (taper 12/14)
- E011.749 - Cabeza Bipolar Corin Ø49/26mm, largo (taper 12/14)
- E011.750 - Cabeza Bipolar Corin Ø50/26mm, largo (taper 12/14)
- E011.751 - Cabeza Bipolar Corin Ø51/26mm, largo (taper 12/14)
- E011.752 - Cabeza Bipolar Corin Ø52/26mm, largo (taper 12/14)
- E011.753 - Cabeza Bipolar Corin Ø53/26mm, largo (taper 12/14)
- E011.754 - Cabeza Bipolar Corin Ø54/26mm, largo (taper 12/14)
- E011.755 - Cabeza Bipolar Corin Ø55/26mm, largo (taper 12/14)
- E011.756 - Cabeza Bipolar Corin Ø56/26mm, largo (taper 12/14)
- E011.757 - Cabeza Bipolar Corin Ø57/26mm, largo (taper 12/14)
- E011.758 - Cabeza Bipolar Corin Ø58/26mm, largo (taper 12/14)
- E011.759 - Cabeza Bipolar Corin Ø59/26mm, largo (taper 12/14)
- E011.760 - Cabeza Bipolar Corin Ø60/26mm, largo (taper 12/14)
- 5790000 - Tallo Metafix tamaño 0, estándar, 135°, no cementado (HA)
- 5791000 - Tallo Metafix tamaño 0, lateralizado, 135°, no cementado (HA)
- 5792000 - Tallo Metafix tamaño 0, estándar, 125°, no cementado (HA)
- 5790001 - Tallo Metafix tamaño 1, estándar, 135°, no cementado (HA)
- 5791001 - Tallo Metafix tamaño 1, lateralizado, 135°, no cementado (HA)
- 5792001 - Tallo Metafix tamaño 1, estándar, 125°, no cementado (HA)
- 5790002 - Tallo Metafix tamaño 2, estándar, 135°, no cementado (HA)
- 5791002 - Tallo Metafix tamaño 2, lateralizado, 135°, no cementado (HA)
- 5792002 - Tallo Metafix tamaño 2, estándar, 125°, no cementado (HA)

H



Ministerio de Salud
Secretaría de Regulación
y Gestión Sanitaria
A.N.M.A.T.

- 5790003 - Tallo Metafix tamaño 3, estándar, 135°, no cementado (HA)
- 5791003 - Tallo Metafix tamaño 3, lateralizado, 135°, no cementado (HA)
- 5792003 - Tallo Metafix tamaño 3, estándar, 125°, no cementado (HA)
- 5790004 - Tallo Metafix tamaño 4, estándar, 135°, no cementado (HA)
- 5791004 - Tallo Metafix tamaño 4, lateralizado, 135°, no cementado (HA)
- 5792004 - Tallo Metafix tamaño 4, estándar, 125°, no cementado (HA)
- 5790005 - Tallo Metafix tamaño 5, estándar, 135°, no cementado (HA)
- 5791005 - Tallo Metafix tamaño 5, lateralizado, 135°, no cementado (HA)
- 5792005 - Tallo Metafix tamaño 5, estándar, 125°, no cementado (HA)
- 5790006 - Tallo Metafix tamaño 6, estándar, 135°, no cementado (HA)
- 5791006 - Tallo Metafix tamaño 6, lateralizado, 135°, no cementado (HA)
- 5792006 - Tallo Metafix tamaño 6, estándar, 125°, no cementado (HA)
- 5790007 - Tallo Metafix tamaño 7, estándar, 135°, no cementado (HA)
- 5791007 - Tallo Metafix tamaño 7, lateralizado, 135°, no cementado (HA)
- 5792007 - Tallo Metafix tamaño 7, estándar, 125°, no cementado (HA)
- 5790008 - Tallo Metafix tamaño 8, estándar, 135°, no cementado (HA)
- 5791008 - Tallo Metafix tamaño 8, lateralizado, 135°, no cementado (HA)
- 5792008 - Tallo Metafix tamaño 8, estándar, 125°, no cementado (HA)
- 5790009 - Tallo Metafix tamaño 9, estándar, 135°, no cementado (HA)
- 5791009 - Tallo Metafix tamaño 9, lateralizado, 135°, no cementado (HA)
- 5792009 - Tallo Metafix tamaño 9, estándar, 125°, no cementado (HA)
- 5790010 - Tallo Metafix tamaño 10, estándar, 135°, no cementado (HA)
- 5791010 - Tallo Metafix tamaño 10, lateralizado, 135°, no cementado (HA)

H

5792010 - Tallo Metafix tamaño 10, estándar, 125°, no cementado (HA)

5790100 - Tallo Metafix tamaño 0, estándar, 135°, con cuello, no cementado

5790101 - Tallo Metafix tamaño 1, estándar, 135°, con cuello, no cementado

5790102 - Tallo Metafix tamaño 2, estándar, 135°, con cuello, no cementado

5790103 - Tallo Metafix tamaño 3, estándar, 135°, con cuello, no cementado

5790104 - Tallo Metafix tamaño 4, estándar, 135°, con cuello, no cementado

5790105 - Tallo Metafix tamaño 5, estándar, 135°, con cuello, no cementado

5790106 - Tallo Metafix tamaño 6, estándar, 135°, con cuello, no cementado

5790107 - Tallo Metafix tamaño 7, estándar, 135°, con cuello, no cementado

5790108 - Tallo Metafix tamaño 8, estándar, 135°, con cuello, no cementado

5790109 - Tallo Metafix tamaño 9, estándar, 135°, con cuello, no cementado

5790200 - Tallo Metafix tamaño 0, 135°, con cuello, corto, no cementado

5790201 - Tallo Metafix tamaño 1, 135°, con cuello, corto, no cementado

5790202 - Tallo Metafix tamaño 2, 135°, con cuello, corto, no cementado

5792101 - Tallo Metafix tamaño 1, estándar, 125°, con cuello, no cementado

5792102 - Tallo Metafix tamaño 2, estándar, 125°, con cuello, no cementado

5792103 - Tallo Metafix tamaño 3, estándar, 125°, con cuello, no cementado

5792104 - Tallo Metafix tamaño 4, estándar, 125°, con cuello, no cementado

5792105 - Tallo Metafix tamaño 5, estándar, 125°, con cuello, no cementado

5792106 - Tallo Metafix tamaño 6, estándar, 125°, con cuello, no cementado

5792107 - Tallo Metafix tamaño 7, estándar, 125°, con cuello, no cementado

5792108 - Tallo Metafix tamaño 8, estándar, 125°, con cuello, no cementado

5792109 - Tallo Metafix tamaño 9, estándar, 125°, con cuello, no cementado

H



*Ministerio de Salud
Secretaría de Regulación
y Gestión Sanitaria
A.N.M.A.T.*

- 5792201 - Tallo Metafix tamaño 1, 125°, con cuello, corto, no cementado
- 5792202 - Tallo Metafix tamaño 2, 125°, con cuello, corto, no cementado
- 5800001 - Tallo MiniHip tamaño 1, cuello estándar, no cementado, Ti/HA (bi-capas)
- 5800002 - Tallo MiniHip tamaño 2, cuello estándar, no cementado, Ti/HA (bi-capas)
- 5800003 - Tallo MiniHip tamaño 3, cuello estándar, no cementado, Ti/HA (bi-capas)
- 5800004 - Tallo MiniHip tamaño 4, cuello estándar, no cementado, Ti/HA (bi-capas)
- 5800005 - Tallo MiniHip tamaño 5, cuello estándar, no cementado, Ti/HA (bi-capas)
- 5800006 - Tallo MiniHip tamaño 6, cuello estándar, no cementado, Ti/HA (bi-capas)
- 5800007 - Tallo MiniHip tamaño 7, cuello estándar, no cementado, Ti/HA (bi-capas)
- 5800008 - Tallo MiniHip tamaño 8, cuello estándar, no cementado, Ti/HA (bi-capas)
- 5800009 - Tallo MiniHip tamaño 9, cuello estándar, no cementado, Ti/HA (bi-capas)
- E016.038 - Cabeza modular, CoCr Ø38mm, corto, 3.5mm, hemiartroplastia (taper12/14)

11

- E016.039 - Cabeza modular, CoCr Ø39mm, corto, 3.5mm, hemiartroplastia
(taper12/14)
- E016.040 - Cabeza modular, CoCr Ø40mm, corto, 3.5mm, hemiartroplastia
(taper12/14)
- E016.041 - Cabeza modular, CoCr Ø41mm, corto, 3.5mm, hemiartroplastia
(taper12/14)
- E016.042 - Cabeza modular, CoCr Ø42mm, corto, 3.5mm, hemiartroplastia
(taper12/14)
- E016.043 - Cabeza modular, CoCr Ø43mm, corto, 3.5mm, hemiartroplastia
(taper12/14)
- E016.044 - Cabeza modular, CoCr Ø44mm, corto, 3.5mm, hemiartroplastia
(taper12/14)
- E016.045 - Cabeza modular, CoCr Ø45mm, corto, 3.5mm, hemiartroplastia
(taper12/14)
- E016.046 - Cabeza modular, CoCr Ø46mm, corto, 3.5mm, hemiartroplastia
(taper12/14)
- E016.047 - Cabeza modular, CoCr Ø47mm, corto, 3.5mm, hemiartroplastia
(taper12/14)
- E016.048 - Cabeza modular, CoCr Ø48mm, corto, 3.5mm, hemiartroplastia
(taper12/14)
- E016.049 - Cabeza modular, CoCr Ø49mm, corto, 3.5mm, hemiartroplastia
(taper12/14)

//



*Ministerio de Salud
Secretaría de Regulación
y Gestión Sanitaria
A.N.M.A.T.*

E016.050 - Cabeza modular, CoCr Ø50mm, corto, 3.5mm, hemiartroplastia
(taper12/14)

E016.051 - Cabeza modular, CoCr Ø51mm, corto, 3.5mm, hemiartroplastia
(taper12/14)

E016.052 - Cabeza modular, CoCr Ø52mm, corto, 3.5mm, hemiartroplastia
(taper12/14)

E016.053 - Cabeza modular, CoCr Ø53mm, corto, 3.5mm, hemiartroplastia
(taper12/14)

E016.054 - Cabeza modular, CoCr Ø54mm, corto, 3.5mm, hemiartroplastia
(taper12/14)

E016.055 - Cabeza modular, CoCr Ø55mm, corto, 3.5mm, hemiartroplastia
(taper12/14)

E016.056 - Cabeza modular, CoCr Ø56mm, corto, 3.5mm, hemiartroplastia
(taper12/14)

E016.057 - Cabeza modular, CoCr Ø57mm, corto, 3.5mm, hemiartroplastia
(taper12/14)

E016.058 - Cabeza modular, CoCr Ø58mm, corto, 3.5mm, hemiartroplastia
(taper12/14)

E016.059 - Cabeza modular, CoCr Ø59mm, corto, 3.5mm, hemiartroplastia
(taper12/14)

E016.060 - Cabeza modular, CoCr Ø60mm, corto, 3.5mm, hemiartroplastia
(taper12/14)

11

- E016.061 - Cabeza modular, CoCr Ø61mm, corto, 3.5mm, hemiartroplastia
(taper12/14)
- E016.062 - Cabeza modular, CoCr Ø62mm, corto, 3.5mm, hemiartroplastia
(taper12/14)
- E016.138 - Cabeza modular, CoCr Ø38mm, neutral, 0mm, hemiartroplastia
(taper12/14)
- E016.139 - Cabeza modular, CoCr Ø39mm, neutral, 0mm, hemiartroplastia
(taper12/14)
- E016.140 - Cabeza modular, CoCr Ø40mm, neutral, 0mm, hemiartroplastia
(taper12/14)
- E016.141 - Cabeza modular, CoCr Ø41mm, neutral, 0mm, hemiartroplastia
(taper12/14)
- E016.142 - Cabeza modular, CoCr Ø42mm, neutral, 0mm, hemiartroplastia
(taper12/14)
- E016.143 - Cabeza modular, CoCr Ø43mm, neutral, 0mm, hemiartroplastia
(taper12/14)
- E016.144 - Cabeza modular, CoCr Ø44mm, neutral, 0mm, hemiartroplastia
(taper12/14)
- E016.145 - Cabeza modular, CoCr Ø45mm, neutral, 0mm, hemiartroplastia
(taper12/14)
- E016.146 - Cabeza modular, CoCr Ø46mm, neutral, 0mm, hemiartroplastia
(taper12/14)

H



*Ministerio de Salud
Secretaría de Regulación
y Gestión Sanitaria
A.N.M.S.T.*

E016.147 - Cabeza modular, CoCr Ø47mm, neutral, 0mm, hemiartroplastia
(taper12/14)

E016.148 - Cabeza modular, CoCr Ø48mm, neutral, 0mm, hemiartroplastia
(taper12/14)

E016.149 - Cabeza modular, CoCr Ø49mm, neutral, 0mm, hemiartroplastia
(taper12/14)

E016.150 - Cabeza modular, CoCr Ø50mm, neutral, 0mm, hemiartroplastia
(taper12/14)

E016.151 - Cabeza modular, CoCr Ø51mm, neutral, 0mm, hemiartroplastia
(taper12/14)

E016.152 - Cabeza modular, CoCr Ø52mm, neutral, 0mm, hemiartroplastia
(taper12/14)

E016.153 - Cabeza modular, CoCr Ø53mm, neutral, 0mm, hemiartroplastia
(taper12/14)

E016.154 - Cabeza modular, CoCr Ø54mm, neutral, 0mm, hemiartroplastia
(taper12/14)

E016.155 - Cabeza modular, CoCr Ø55mm, neutral, 0mm, hemiartroplastia
(taper12/14)

E016.156 - Cabeza modular, CoCr Ø56mm, neutral, 0mm, hemi-Arthroplasty
(taper12/14)

E016.157 - Cabeza modular, CoCr Ø57mm, neutral, 0mm, hemiartroplastia
(taper12/14)

H

E016.158 - Cabeza modular, CoCr Ø58mm, neutral, 0mm, hemiartroplastia
(taper12/14)

E016.159 - Cabeza modular, CoCr Ø59mm, neutral, 0mm, hemiartroplastia
(taper12/14)

E016.160 - Cabeza modular, CoCr Ø60mm, neutral, 0mm, hemiartroplastia
(taper12/14)

E016.161 - Cabeza modular, CoCr Ø61mm, neutral, 0mm, hemiartroplastia
(taper12/14)

E016.162 - Cabeza modular, CoCr Ø62mm, neutral, 0mm, hemiartroplastia
(taper12/14)

E016.238 - Cabeza modular, CoCr Ø38mm, largo, +7.5mm, hemiartroplastia
(taper12/14)

E016.239 - Cabeza modular, CoCr Ø39mm, largo, +7.5mm, hemiartroplastia
(taper12/14)

E016.240 - Cabeza modular, CoCr Ø40mm, largo, +7.5mm, hemiartroplastia
(taper12/14)

E016.241 - Cabeza modular, CoCr Ø41mm, largo, +7.5mm, hemiartroplastia
(taper12/14)

E016.242 - Cabeza modular, CoCr Ø42mm, largo, +7.5mm, hemiartroplastia
(taper12/14)

E016.243 - Cabeza modular, CoCr Ø43mm, largo, +7.5mm, hemiartroplastia
(taper12/14)

H



*Ministerio de Salud
Secretaría de Regulación
y Gestión Sanitaria
A.N.M.S.T.*

E016.244 - Cabeza modular, CoCr Ø44mm, largo, +7.5mm, hemiartroplastia
(taper12/14)

E016.245 - Cabeza modular, CoCr Ø45mm, largo, +7.5mm, hemiartroplastia
(taper12/14)

E016.246 - Cabeza modular, CoCr Ø46mm, largo, +7.5mm, hemiartroplastia
(taper12/14)

E016.247 - Cabeza modular, CoCr Ø47mm, largo, +7.5mm, hemiartroplastia
(taper12/14)

E016.248 - Cabeza modular, CoCr Ø48mm, largo, +7.5mm, hemiartroplastia
(taper12/14)

E016.249 - Cabeza modular, CoCr Ø49mm, largo, +7.5mm, hemiartroplastia
(taper12/14)

E016.250 - Cabeza modular, CoCr Ø50mm, largo, +7.5mm, hemiartroplastia
(taper12/14)

E016.251 - Cabeza modular, CoCr Ø51mm, largo, +7.5mm, hemiartroplastia
(taper12/14)

E016.252 - Cabeza modular, CoCr Ø52mm, largo, +7.5mm, hemiartroplastia
(taper12/14)

E016.253 - Cabeza modular, CoCr Ø53mm, largo, +7.5mm, hemiartroplastia
(taper12/14)

E016.254 - Cabeza modular, CoCr Ø54mm, largo, +7.5mm, hemiartroplastia
(taper12/14)

4

E016.255 - Cabeza modular, CoCr Ø55mm, largo, +7.5mm, hemiartroplastia
(taper12/14)

E016.256 - Cabeza modular, CoCr Ø56mm, largo, +7.5mm, hemiartroplastia
(taper12/14)

E016.257 - Cabeza modular, CoCr Ø57mm, largo, +7.5mm, hemiartroplastia
(taper12/14)

E016.258 - Cabeza modular, CoCr Ø58mm, largo, +7.5mm, hemiartroplastia
(taper12/14)

E016.259 - Cabeza modular, CoCr Ø59mm, largo, +7.5mm, hemiartroplastia
(taper12/14)

E016.260 - Cabeza modular, CoCr Ø60mm, largo, +7.5mm, hemiartroplastia
(taper12/14)

E016.261 - Cabeza modular, CoCr Ø61mm, largo, +7.5mm, hemiartroplastia
(taper12/14)

116022 - Cabeza modular 22mm corto (CoCr) - cono 11/13

116026 - Cabeza modular 26mm corto (CoCr) - cono 11/13

116028 - Cabeza modular 28mm corto (CoCr) - cono 11/13

116032 - Cabeza modular 32mm corto (CoCr) - cono 11/13

116122 - Cabeza modular 22mm, estándar (CoCr) - cono 11/13

116126 - Cabeza modular 26mm, estándar (CoCr) - cono 11/13

116128 - Cabeza modular 28mm, estándar (CoCr) - cono 11/13

116132 - Cabeza modular 32mm, estándar (CoCr) - cono 11/13

116222 - Cabeza modular 22mm, largo (CoCr) - cono 11/13

H



*Ministerio de Salud
Secretaría de Regulación
y Gestión Sanitaria
A.N.M.A.T.*

- 116226 - Cabeza modular 26mm, largo (CoCr) - cono 11/13
- 116228 - Cabeza modular 28mm, largo (CoCr) - cono 11/13
- 116232 - Cabeza modular 32mm, largo (CoCr) - cono 11/13
- 116326 - Cabeza modular 26mm, extra largo (CoCr) - cono 11/13
- 116328 - Cabeza modular 28mm, extra largo (CoCr) - cono 11/13
- 116332 - Cabeza modular 32mm, extra largo (CoCr) - cono 11/13
- 116626 - Cabeza modular 26mm, +4mm (CoCr) - cono 11/13
- 116628 - Cabeza modular 28mm, +4mm (CoCr) - cono 11/13
- 1202800 - Cabeza modular 28mm, corto (CoCr) - cono 12/14
- 1202805 - Cabeza modular 28mm, estándar (CoCr) - cono 12/14
- 1202810 - Cabeza modular 28mm, largo (CoCr) - cono 12/14
- 1202815 - Cabeza modular 28mm, extra largo (CoCr) - cono 12/14
- 1202820 - Cabeza modular 28mm, extra extra largo (CoCr) - cono 12/14
- 1203200 - Cabeza modular 32mm, corto (CoCr) - cono 12/14
- 1203205 - Cabeza modular 32mm, estándar (CoCr) - cono 12/14
- 1203210 - Cabeza modular 32mm, largo (CoCr) - cono 12/14
- 1203215 - Cabeza modular 32mm, extra largo (CoCr) - cono 12/14
- 1203220 - Cabeza modular 32mm, extra extra largo (CoCr) - cono 12/14
- E088.022 - Cabeza modular Taper-Fit S/S cuello corto 22mm - cono 12/14
- E088.026 - Cabeza modular Taper-Fit S/S cuello corto 26mm - cono 12/14
- E088.028 - Cabeza modular Taper-Fit S/S cuello corto 28mm - cono 12/14
- E088.032 - Cabeza modular Taper-Fit S/S cuello corto 32mm - cono 12/14
- E088.122 - Cabeza modular Taper-Fit S/S cuello corto 22mm - cono 12/14

H

E088.126 - Cabeza modular Taper-Fit S/S cuello estándar 26mm - cono 12/14
E088.128 - Cabeza modular Taper-Fit S/S cuello estándar 28mm - cono 12/14
E088.132 - Cabeza modular Taper-Fit S/S cuello estándar 32mm - cono 12/14
E088.222 - Cabeza modular Taper-Fit S/S cuello largo 22mm - cono 12/14
E088.226 - Cabeza modular Taper-Fit S/S cuello largo 26mm - cono 12/14
E088.228 - Cabeza modular Taper-Fit S/S cuello largo 28mm - cono 12/14
E088.232 - Cabeza modular Taper-Fit S/S cuello largo 32mm - cono 12/14
E100.022 - Cabeza modular 22mm, corto (CoCr) - cono 12/14
E100.026 - Cabeza modular 26mm, corto (CoCr) - cono 12/14
E100.028 - Cabeza modular 28mm, corto (CoCr) - cono 12/14
E100.032 - Cabeza modular 32mm, corto (CoCr) - cono 12/14
E100.122 - Cabeza modular 22mm, estándar (CoCr) - cono 12/14
E100.126 - Cabeza modular 26mm, estándar (CoCr) - cono 12/14
E100.128 - Cabeza modular 28mm, estándar (CoCr) - cono 12/14
E100.132 - Cabeza modular 32mm, estándar (CoCr) - cono 12/14
E100.222 - Cabeza modular 22mm, largo (CoCr) - cono 12/14
E100.226 - Cabeza modular 26mm, largo (CoCr) - cono 12/14
E100.228 - Cabeza modular 28mm, largo (CoCr) - cono 12/14
E100.232 - Cabeza modular 32mm, largo (CoCr) - cono 12/14
E100.326 - Cabeza modular 26mm, extra largo - cono 12/14
E100.328 - Cabeza modular 28mm, extra largo - cono 12/14
188000 - Tallo Taper-Fit, 36 mm inclinación, CDH (con centralizador 188.500),
uso cementado

U



*Ministerio de Salud
Secretaría de Regulación
y Gestión Sanitaria
S.N.M.S.J.*

- 188001 - Tallo TaperFit, tamaño 1, 45mm inclinación, estándar, uso cementado
- 188002 - Tallo TaperFit, tamaño 2, 45mm inclinación, estándar
- 188003 - Tallo TaperFit, tamaño 3, 45mm inclinación, estándar
- 188004 - Tallo TaperFit, tamaño 4, 45mm inclinación, estándar
- 188011 - Tallo TaperFit, tamaño 1, 38mm inclinación, angosto
- 188012 - Tallo TaperFit, tamaño 2, 38mm inclinación, angosto, uso cementado
- 188013 - Tallo TaperFit, tamaño 3, 38mm inclinación, angosto
- 188014 - Tallo TaperFit, tamaño 4, 38mm inclinación, angosto
- 188550 - Tallo Taper-Fit centralizador, uso cementado
- 188555 - Tallo Taper-Fit centralizador (pack de 5), uso cementado
- 5880500 - Espaciador centralizador
- 5880505 - Espaciador centralizador (pack 5)
- 5883600 - Tallo TaperFit CDH, 36mm inclinación, taper 12/14 + centralizador 188.550, uso cementado
- 5883800 - Tallo TaperFit, tamaño 0, 38mm inclinación, taper 12/14 + centralizador 188.550, uso cementado
- 5883801 - Tallo TaperFit, tamaño 1, 38mm inclinación, taper 12/14 + centralizador 188.550, uso cementado
- 5883802 - Tallo TaperFit, tamaño 2, 38mm inclinación, taper 12/14 + centralizador 188.550, uso cementado
- 5883803 - Tallo TaperFit, tamaño 3, 38mm inclinación, taper 12/14 + centralizador 188.550, uso cementado

H

5883804 - Tallo TaperFit, tamaño 4, 38mm inclinación, taper 12/14 +
centralizador 188.550, uso cementado

5883810 - Tallo Taper-Fit C-in-C Rev, 38mm inclinación, taper 12/14 +
588.0500 espaciador centralizador, uso cementado

5884500 - Tallo TaperFit, tamaño 0 45mm inclinación, taper 12/14 +
centralizador 188.550, uso cementado

5884501 - Tallo TaperFit, tamaño 1, 45mm inclinación, taper 12/14 +
centralizador 188.550, uso cementado

5884502 - Tallo TaperFit, tamaño 2 45mm inclinación, taper 12/14 +
centralizador 188.550, uso cementado

5884503 - Tallo TaperFit, tamaño 3 45mm inclinación, taper 12/14 +
centralizador 188.550, uso cementado

5884504 - Tallo TaperFit, tamaño 4 45mm inclinación, taper 12/14 +
centralizador 188.550, uso cementado

5884510 - Taper-Fit C-in-C Rev 45mm inclinación, taper 12/14 + 588.0500
espaciador centralizador, uso cementado

5885000 - Tallo TaperFit, tamaño 0 50mm inclinación, taper 12/14 +
centralizador 188.550, uso cementado

5885001 - Tallo TaperFit, tamaño 1 50mm inclinación, taper 12/14 +
centralizador 188.550, uso cementado

5885002 - Tallo TaperFit, tamaño 2 50mm inclinación, taper 12/14 +
centralizador 188.550, uso cementado

K



*Ministerio de Salud
Secretaría de Regulación
y Gestión Sanitaria
S.A.S.M.S.T.*

- 5885003 - Tallo TaperFit, tamaño 3 50mm inclinación, taper 12/14 +
centralizador 188.550, uso cementado
- 5885004 - Tallo TaperFit, tamaño 4 50mm inclinación, taper 12/14 +
centralizador 188.550, uso cementado
- E088.000 - Tallo TaperFit CDH 36mm inclinación, eurocono 12/14 +
centralizador 188.550, uso cementado
- E088.001 - Tallo TaperFit, tamaño 1, 45mm inclinación, eurocono 12/14 +
centralizador 188.550, uso cementado
- E088.002 - Tallo TaperFit, tamaño 2, 45mm inclinación, eurocono 12/14 +
centralizador 188.550, uso cementado
- E088.003 - Tallo TaperFit, tamaño 3, 45mm inclinación, eurocono 12/14 +
centralizador 188.550, uso cementado
- E088.004 - Tallo TaperFit, tamaño 4, 45mm inclinación, eurocono 12/14 +
centralizador 188.550, uso cementado
- E088.011 - Tallo TaperFit, tamaño 1, 38mm inclinación, eurocono 12/14 +
centralizador 188.550, uso cementado
- E088.012 - Tallo TaperFit, tamaño 2, 38mm inclinación, eurocono 12/14 +
centralizador 188.550, uso cementado
- E088.013 - Tallo TaperFit, tamaño 3, 38mm inclinación, eurocono 12/14 +
centralizador 188.550, uso cementado
- E088.014 - Tallo TaperFit, tamaño 4, 38mm inclinación, eurocono 12/14 +
centralizador 188.550, uso cementado

H

E088.1000 - Tallo TaperFit CDH+ Ø36mm c/inclinación, sin orificio, eurocono

12/14 + centralizador 188.550, uso cementado

109138 - CADERA THOMPSON, 38MM, Ti

109139 - CADERA THOMPSON, 39MM, Ti

109140 - CADERA THOMPSON, 40MM, Ti

109141 - CADERA THOMPSON, 41MM, Ti

109142 - CADERA THOMPSON, 42MM, Ti

109143 - CADERA THOMPSON, 43MM, Ti

109144 - CADERA THOMPSON, 44MM, Ti

109145 - CADERA THOMPSON, 45MM, Ti

109146 - CADERA THOMPSON, 46MM, Ti

109147 - CADERA THOMPSON, 47MM, Ti

109148 - CADERA THOMPSON, 48MM, Ti

109149 - CADERA THOMPSON, 49MM, Ti

109150 - CADERA THOMPSON, 50MM, Ti

109151 - CADERA THOMPSON, 51MM, Ti

109152 - CADERA THOMPSON, 52MM, Ti

109153 - CADERA THOMPSON, 53MM, Ti

109154 - CADERA THOMPSON, 54MM, Ti

109155 - CADERA THOMPSON, 55MM, Ti

109156 - CADERA THOMPSON, 56MM, Ti

109401 - TALLO MODULAR THOMPSON

H



*Ministerio de Salud
Secretaría de Regulación
y Gestión Sanitaria
A.N.M.A.T.*

6940001 - Tallo TriFit TS™, tamaño 1, estándar, taper, no cementado, Ti/CaP
(Bonit)

6940002 - Tallo TriFit TS™, tamaño 2, estándar, taper, no cementado, Ti/CaP
(Bonit)

6940003 - Tallo TriFit TS™, tamaño 3, estándar, taper, no cementado, Ti/CaP
(Bonit)

6940004 - Tallo TriFit TS™, tamaño 4, estándar, taper, no cementado, Ti/CaP
(Bonit)

6940005 - Tallo TriFit TS™, tamaño 5, estándar, taper, no cementado, Ti/CaP
(Bonit)

6940006 - Tallo TriFit TS™, tamaño 6, estándar, taper, no cementado, Ti/CaP
(Bonit)

6940007 - Tallo TriFit TS™, tamaño 7, estándar, taper, no cementado, Ti/CaP
(Bonit)

6940008 - Tallo TriFit TS™, tamaño 8, estándar, taper, no cementado, Ti/CaP
(Bonit)

6940009 - Tallo TriFit TS™, tamaño 9, estándar, taper, no cementado, Ti/CaP
(Bonit)

6940010 - Tallo TriFit TS™, tamaño 10, estándar, taper, no cementado, Ti/CaP
(Bonit)

6940011 - Tallo TriFit TS™, tamaño 11, estándar, taper, no cementado, Ti/CaP
(Bonit)

H

6941001 - Tallo TriFit TS™, tamaño 1, lateralizado, taper, no cementado, Ti/CaP
(Bonit)

6941002 - Tallo TriFit TS™, tamaño 2, lateralizado, taper, no cementado, Ti/CaP
(Bonit)

6941003 - Tallo TriFit TS™, tamaño 3, lateralizado, taper, no cementado, Ti/CaP
(Bonit)

6941004 - Tallo TriFit TS™, tamaño 4, lateralizado, taper, no cementado, Ti/CaP
(Bonit)

6941005 - Tallo TriFit TS™, tamaño 5, lateralizado, taper, no cementado, Ti/CaP
(Bonit)

6941006 - Tallo TriFit TS™, tamaño 6, lateralizado, taper, no cementado, Ti/CaP
(Bonit)

6941007 - Tallo TriFit TS™, tamaño 7, lateralizado, taper, no cementado, Ti/CaP
(Bonit)

6941008 - Tallo TriFit TS™, tamaño 8, lateralizado, taper, no cementado, Ti/CaP
(Bonit)

6941009 - Tallo TriFit TS™, tamaño 9, lateralizado, taper, no cementado, Ti/CaP
(Bonit)

6941010 - Tallo TriFit TS™, tamaño 10, lateralizado, taper, no cementado,
Ti/CaP (Bonit)

6941011 - Tallo TriFit TS™, tamaño 11, lateralizado, taper, no cementado,
Ti/CaP (Bonit)

321.01.044 - Copa Trinity sin orificio, Ø44mm, tamaño 1, taper, no cementado

A



*Ministerio de Salud
Secretaría de Regulación
y Gestión Sanitaria
A.N.M.S.T.*

- 321.01.046 - Copa Trinity sin orificio, Ø46mm, tamaño 1, taper, no cementado
- 321.01.344 - Copa Trinity, Ø44mm, tamaño 1, taper, juego, no cementado
- 321.01.346 - Copa Trinity, Ø46mm, tamaño 1, taper, juego, no cementado
- 321.02.046 - Copa Trinity sin orificio, Ø46mm, tamaño 2, taper
- 321.02.048 - Copa Trinity sin orificio, Ø48mm, tamaño 2, taper, no cementado
- 321.02.050 - Copa Trinity sin orificio, Ø50mm, tamaño 2, taper, no cementado
- 321.02.346 - Copa Trinity, Ø46mm, tamaño 2, taper, juego
- 321.02.348 - Copa Trinity, Ø48mm, tamaño 2, taper, juego, no cementado
- 321.02.350 - Copa Trinity, Ø50mm, tamaño 2, taper, juego, no cementado
- 321.03.050 - Copa Trinity sin orificio, Ø50mm, tamaño 3, taper
- 321.03.052 - Copa Trinity sin orificio, Ø52mm, tamaño 3, taper, no cementado
- 321.03.054 - Copa Trinity sin orificio, Ø54mm, tamaño 3, taper, no cementado
- 321.03.350 - Copa Trinity, Ø50mm, tamaño 3, taper, juego
- 321.03.352 - Copa Trinity, Ø52mm, tamaño 3, taper, juego, no cementado
- 321.03.354 - Copa Trinity, Ø54mm, tamaño 3, taper, juego, no cementado
- 321.04.054 - Copa Trinity sin orificio, Ø54mm, tamaño 4, taper
- 321.04.056 - Copa Trinity sin orificio, Ø54mm, tamaño 4, taper, no cementado
- 321.04.058 - Copa Trinity sin orificio, Ø58mm, tamaño 4, taper, no cementado
- 321.04.354 - Copa Trinity, Ø54mm, tamaño 4, taper, juego
- 321.04.356 - Copa Trinity, Ø56mm, tamaño 4, taper, juego, no cementado
- 321.04.358 - Copa Trinity, Ø58mm, tamaño 4, taper, juego, no cementado
- 321.05.060 - Copa Trinity sin orificio, Ø60mm, tamaño 5, taper, no cementado
- 321.05.062 - Copa Trinity sin orificio, Ø62mm, tamaño 5, taper, no cementado

H

- 321.05.064 - Copa Trinity sin orificio, Ø64mm, tamaño 5, taper, no cementado
- 321.05.066 - Copa Trinity sin orificio, Ø66mm, tamaño 5, taper, no cementado
- 321.05.068 - Copa Trinity sin orificio, Ø68mm, tamaño 5, taper, no cementado
- 321.05.360 - Copa Trinity, Ø60mm, tamaño 5, taper, juego, no cementado
- 321.05.362 - Copa Trinity, Ø62mm, tamaño 5, taper, juego, no cementado
- 321.05.364 - Copa Trinity, Ø64mm, tamaño 5, taper, juego, no cementado
- 321.05.366 - Copa Trinity, Ø66mm, tamaño 5, taper, juego, no cementado
- 321.05.368 - Copa Trinity, Ø68mm, tamaño 5, taper, juego, no cementado
- 321.01.028 - Inserto Trinity (UHMWPE) tamaño 1 Ø28mm inclinación neutral,
taper
- 321.02.028 - Inserto Trinity (UHMWPE) tamaño 2 Ø28mm inclinación neutral,
taper
- 321.02.032 - Inserto Trinity (UHMWPE) tamaño 2 Ø32mm inclinación neutral,
taper
- 321.03.028 - Inserto Trinity (UHMWPE) tamaño 3 Ø28mm inclinación neutral,
taper
- 321.03.032 - Inserto Trinity (UHMWPE) tamaño 3 Ø32mm inclinación neutral,
taper
- 321.04.028 - Inserto Trinity (UHMWPE) tamaño 4 Ø28mm inclinación neutral,
taper
- 321.04.032 - Inserto Trinity (UHMWPE) tamaño 4 Ø32mm inclinación neutral,
taper

16



*Ministerio de Salud
Secretaría de Regulación
y Gestión Sanitaria
S.A.S.M.S.T.*

321.05.028 - Inserto Trinity (UHMWPE) tamaño 5 Ø28mm inclinación neutral, taper

321.05.032 - Inserto Trinity (UHMWPE) tamaño 5 Ø32mm inclinación neutral, taper

321.01.128 - Inserto Trinity (UHMWPE) tamaño 1 Ø28mm +4mm de inclinación, taper

321.02.128 - Inserto Trinity (UHMWPE) tamaño 2 Ø28mm +4mm de inclinación, taper

321.02.132 - Inserto Trinity (UHMWPE) tamaño 2 Ø32mm +4mm de inclinación, taper

321.03.128 - Inserto Trinity (UHMWPE) tamaño 3 Ø28mm +4mm de inclinación, taper

321.03.132 - Inserto Trinity (UHMWPE) tamaño 3 Ø32mm +4mm de inclinación, taper

321.04.128 - Inserto Trinity (UHMWPE) tamaño 4 Ø28mm +4mm de inclinación, taper

321.04.132 - Inserto Trinity (UHMWPE) tamaño 4 Ø32mm +4mm de inclinación, taper

321.05.128 - Inserto Trinity (UHMWPE) tamaño 5 Ø28mm +4mm de inclinación, taper

321.05.132 - Inserto Trinity (UHMWPE) tamaño 5 Ø32mm +4mm de inclinación, taper

321.01.228 - Inserto Trinity (UHMWPE) tamaño 1 Ø28mm +4mm oblicuo, taper

H

321.02.228 - Inseto Trinity (UHMWPE) tamaño 2 Ø28mm +4mm oblicuo, taper

321.02.232 - Inseto Trinity (UHMWPE) tamaño 2 Ø32mm +4mm oblicuo, taper

321.03.228 - Inseto Trinity (UHMWPE) tamaño 3 Ø28mm +4mm oblicuo, taper

321.03.232 - Inseto Trinity (UHMWPE) tamaño 3 Ø32mm +4mm oblicuo, taper

321.04.228 - Inseto Trinity (UHMWPE) tamaño 1 Ø28mm inclinación neutral,
taper

321.04.232 - Inseto Trinity (UHMWPE) tamaño 2 Ø28mm inclinación neutral,
taper

321.05.228 - Inseto Trinity (UHMWPE) tamaño 2 Ø32mm inclinación neutral,
taper

321.05.232 - Inseto Trinity (UHMWPE) tamaño 3 Ø28mm inclinación neutral,
taper

321.01.328 - Inseto Trinity (UHMWPE) tamaño 1, Ø28mm neutral 4mm EPW,
taper (pared elevada)

321.02.328 - Inseto Trinity (UHMWPE) tamaño 2, Ø28mm neutral 4mm EPW,
taper (pared elevada)

321.02.332 - Inseto Trinity (UHMWPE) tamaño 2, Ø32mm neutral 4mm EPW,
taper (pared elevada)

321.03.328 - Inseto Trinity (UHMWPE) tamaño 3, Ø28mm neutral 4mm EPW,
taper (pared elevada)

321.03.332 - Inseto Trinity (UHMWPE) tamaño 3, Ø32mm neutral 4mm EPW,
taper (pared elevada)

H



*Ministerio de Salud
Secretaría de Regulación
y Gestión Sanitaria
A.N.M.S.T.*

321.04.328 - Inserto Trinity (UHMWPE) tamaño 4, Ø28mm neutral 4mm EPW, taper (pared elevada)

321.04.332 - Inserto Trinity (UHMWPE) tamaño 4, Ø32mm neutral 4mm EPW, taper (pared elevada)

321.05.328 - Inserto Trinity (UHMWPE) tamaño 5, Ø28mm neutral 4mm EPW, taper (pared elevada)

321.05.332 - Inserto Trinity (UHMWPE) tamaño 5, Ø32mm neutral 4mm EPW, taper (pared elevada)

321.01.628 - Inserto Trinity (HXLPE) tamaño 1, Ø28mm inclinación neutral, taper

321.02.628 - Inserto Trinity (HXLPE) tamaño 2, Ø28mm inclinación neutral, taper

321.02.632 - Inserto Trinity (HXLPE) tamaño 2, Ø32mm inclinación neutral, taper

321.03.628 - Inserto Trinity (HXLPE) tamaño 3, Ø28mm inclinación neutral, taper

321.03.632 - Inserto Trinity (HXLPE) tamaño 3, Ø32mm inclinación neutral, taper

321.03.636 - Inserto Trinity (HXLPE) tamaño 3, Ø36mm inclinación neutral, taper

321.04.628 - Inserto Trinity (HXLPE) tamaño 4, Ø28mm inclinación neutral, taper

H

321.04.632 - Inseto Trinity (HXLPE) tamaño 4, Ø32mm inclinación neutral, taper

321.04.636 - Inseto Trinity (HXLPE) tamaño 4, Ø36mm inclinación neutral, taper

321.04.640 - Inseto Trinity (HXLPE) tamaño 4, Ø40mm inclinación neutral, taper

321.05.628 - Inseto Trinity (HXLPE) tamaño 5, Ø28mm inclinación neutral, taper

321.05.632 - Inseto Trinity (HXLPE) tamaño 5, Ø32mm inclinación neutral, taper

321.05.636 - Inseto Trinity (HXLPE) tamaño 5, Ø36mm inclinación neutral, taper

321.05.640 - Inseto Trinity (HXLPE) tamaño 5, Ø40mm inclinación neutral, taper

321.01.728 - Inseto Trinity (HXLPE) tamaño 1, Ø28mm inclinación +4mm, taper

321.02.728 - Inseto Trinity (HXLPE) tamaño 2, Ø28mm inclinación +4mm, taper

321.02.732 - Inseto Trinity (HXLPE) tamaño 2, Ø32mm inclinación +4mm, taper

321.03.728 - Inseto Trinity (HXLPE) tamaño 3, Ø28mm inclinación +4mm, taper

321.03.732 - Inseto Trinity (HXLPE) tamaño 3, Ø32mm inclinación +4mm, taper

321.03.736 - Inseto Trinity (HXLPE) tamaño 3, Ø36mm inclinación +4mm, taper

321.04.728 - Inseto Trinity (HXLPE) tamaño 4, Ø28mm inclinación +4mm, taper

321.04.732 - Inseto Trinity (HXLPE) tamaño 4, Ø32mm inclinación +4mm, taper

321.04.736 - Inseto Trinity (HXLPE) tamaño 4, Ø36mm inclinación +4mm, taper

11



*Ministerio de Salud
Secretaría de Regulación
y Gestión Sanitaria
A.N.M.A.T.*

- 321.04.740 - Inserto Trinity (HXLPE) tamaño 4, Ø40mm inclinación +4mm, taper
- 321.05.728 - Inserto Trinity (HXLPE) tamaño 5, Ø28mm inclinación +4mm, taper
- 321.05.732 - Inserto Trinity (HXLPE) tamaño 5, Ø32mm inclinación +4mm, taper
- 321.05.736 - Inserto Trinity (HXLPE) tamaño 5, Ø36mm inclinación +4mm, taper
- 321.05.740 - Inserto Trinity (HXLPE) tamaño 5, Ø40mm inclinación +4mm, taper
- 321.01.828 - Inserto Trinity (HXLPE) tamaño 1, Ø28mm +4mm oblicuo, taper
- 321.02.828 - Inserto Trinity (HXLPE) tamaño 2, Ø28mm +4mm oblicuo, taper
- 321.02.832 - Inserto Trinity (HXLPE) tamaño 2, Ø32mm +4mm oblicuo, taper
- 321.03.828 - Inserto Trinity (HXLPE) tamaño 3, Ø28mm +4mm oblicuo, taper
- 321.03.832 - Inserto Trinity (HXLPE) tamaño 3, Ø32mm +4mm oblicuo, taper
- 321.03.836 - Inserto Trinity (HXLPE) tamaño 3, Ø36mm +4mm oblicuo, taper
- 321.04.828 - Inserto Trinity (HXLPE) tamaño 4, Ø28mm +4mm oblicuo, taper
- 321.04.832 - Inserto Trinity (HXLPE) tamaño 4, Ø32mm +4mm oblicuo, taper
- 321.04.836 - Inserto Trinity (HXLPE) tamaño 4, Ø36mm +4mm oblicuo, taper
- 321.04.840 - Inserto Trinity (HXLPE) tamaño 4, Ø40mm +4mm oblicuo, taper
- 321.05.828 - Inserto Trinity (HXLPE) tamaño 5, Ø28mm +4mm oblicuo, taper
- 321.05.832 - Inserto Trinity (HXLPE) tamaño 5, Ø32mm +4mm oblicuo, taper
- 321.05.836 - Inserto Trinity (HXLPE) tamaño 5, Ø36mm +4mm oblicuo, taper
- 321.05.840 - Inserto Trinity (HXLPE) tamaño 5, Ø40mm +4mm oblicuo, taper
- 321.01.928 - Inserto Trinity (HXLPE) tamaño 1, Ø28mm neutral 4mm EPW, taper (pared elevada)
- 321.02.928 - Inserto Trinity (HXLPE) tamaño 2, Ø28mm neutral 4mm EPW, taper (pared elevada)

H

321.02.932 - Inserto Trinity (HXLPE) tamaño 2, Ø32mm neutral 4mm EPW,
taper (pared elevada)

321.03.928 - Inserto Trinity (HXLPE) tamaño 3, Ø28mm neutral 4mm EPW,
taper (pared elevada)

321.03.932 - Inserto Trinity (HXLPE) tamaño 3, Ø32mm neutral 4mm EPW,
taper (pared elevada)

321.03.936 - Inserto Trinity (HXLPE) tamaño 3, Ø36mm neutral 4mm EPW,
taper (pared elevada)

321.04.928 - Inserto Trinity (HXLPE) tamaño 4, Ø28mm neutral 4mm EPW,
taper (pared elevada)

321.04.932 - Inserto Trinity (HXLPE) tamaño 4, Ø32mm neutral 4mm EPW,
taper (pared elevada)

321.04.936 - Inserto Trinity (HXLPE) tamaño 4, Ø36mm neutral 4mm EPW,
taper (pared elevada)

321.04.940 - Inserto Trinity (HXLPE) tamaño 4, Ø40mm neutral 4mm EPW,
taper (pared elevada)

321.05.928 - Inserto Trinity (HXLPE) tamaño 5, Ø28mm neutral 4mm EPW,
taper (pared elevada)

321.05.932 - Inserto Trinity (HXLPE) tamaño 5, Ø32mm neutral 4mm EPW,
taper (pared elevada)

321.05.936 - Inserto Trinity (HXLPE) tamaño 5, Ø36mm neutral 4mm EPW,
taper (pared elevada)

H



*Ministerio de Salud
Secretaría de Regulación
y Gestión Sanitaria
A.N.M.S.T.*

- 321.05.940 - Inserto Trinity (HXLPE) tamaño 5, Ø40mm neutral 4mm EPW, taper (pared elevada)
- 322.01.628 - Inserto Trinity (ECIMA) tamaño 1, Ø28mm inclinación neutral, taper
- 322.02.628 - Inserto Trinity (ECIMA) tamaño 2, Ø28mm inclinación neutral, taper
- 322.02.632 - Inserto Trinity (ECIMA) tamaño 2, Ø32mm inclinación neutral, taper
- 322.03.628 - Inserto Trinity (ECIMA) tamaño 3, Ø28mm inclinación neutral, taper
- 322.03.632 - Inserto Trinity (ECIMA) tamaño 3, Ø32mm inclinación neutral, taper
- 322.03.636 - Inserto Trinity (ECIMA) tamaño 3, Ø36mm inclinación neutral, taper
- 322.04.628 - Inserto Trinity (ECIMA) tamaño 4, Ø28mm inclinación neutral, taper
- 322.04.632 - Inserto Trinity (ECIMA) tamaño 4, Ø32mm inclinación neutral, taper
- 322.04.636 - Inserto Trinity (ECIMA) tamaño 4, Ø36mm inclinación neutral, taper
- 322.04.640 - Inserto Trinity (ECIMA) tamaño 4, Ø40mm inclinación neutral, taper

H

322.05.628 - Inserto Trinity (ECIMA) tamaño 5, Ø28mm inclinación neutral,
taper

322.05.632 - Inserto Trinity (ECIMA) tamaño 5, Ø32mm inclinación neutral,
taper

322.05.636 - Inserto Trinity (ECIMA) tamaño 5, Ø36mm inclinación neutral,
taper

322.05.640 - Inserto Trinity (ECIMA) tamaño 5, Ø40mm inclinación neutral,
taper

322.01.728 - Inserto Trinity (ECIMA) tamaño 1, Ø28mm inclinación +4mm,
taper

322.02.728 - Inserto Trinity (ECIMA) tamaño 2, Ø28mm inclinación +4mm,
taper

322.02.732 - Inserto Trinity (ECIMA) tamaño 2, Ø32mm inclinación +4mm,
taper

322.03.728 - Inserto Trinity (ECIMA) tamaño 3, Ø28mm inclinación +4mm,
taper

322.03.732 - Inserto Trinity (ECIMA) tamaño 3, Ø32mm inclinación +4mm,
taper

322.03.736 - Inserto Trinity (ECIMA) tamaño 3, Ø36mm inclinación +4mm,
taper

322.04.728 - Inserto Trinity (ECIMA) tamaño 4, Ø28mm inclinación +4mm,
taper

H



*Ministerio de Salud
Secretaría de Regulación
y Gestión Sanitaria
A.N.M.A.T.*

- 322.04.732 - Inserto Trinity (ECIMA) tamaño 4, Ø32mm inclinación +4mm, taper
- 322.04.736 - Inserto Trinity (ECIMA) tamaño 4, Ø36mm inclinación +4mm, taper
- 322.04.740 - Inserto Trinity (ECIMA) tamaño 4, Ø40mm inclinación +4mm, taper
- 322.05.728 - Inserto Trinity (ECIMA) tamaño 5, Ø28mm inclinación +4mm, taper
- 322.05.732 - Inserto Trinity (ECIMA) tamaño 5, Ø32mm inclinación +4mm, taper
- 322.05.736 - Inserto Trinity (ECIMA) tamaño 5, Ø36mm inclinación +4mm, taper
- 322.05.740 - Inserto Trinity (ECIMA) tamaño 5, Ø40mm inclinación +4mm, taper
- 322.01.828 - Inserto Trinity (HXLPE) tamaño 1, Ø28mm +4mm oblicuo, taper
- 322.02.828 - Inserto Trinity (HXLPE) tamaño 2, Ø28mm +4mm oblicuo, taper
- 322.02.832 - Inserto Trinity (HXLPE) tamaño 2, Ø32mm +4mm oblicuo, taper
- 322.03.828 - Inserto Trinity (HXLPE) tamaño 3, Ø28mm +4mm oblicuo, taper
- 322.03.832 - Inserto Trinity (HXLPE) tamaño 3, Ø32mm +4mm oblicuo, taper
- 322.03.836 - Inserto Trinity (HXLPE) tamaño 3, Ø36mm +4mm oblicuo, taper
- 322.04.828 - Inserto Trinity (HXLPE) tamaño 4, Ø28mm +4mm oblicuo, taper
- 322.04.832 - Inserto Trinity (HXLPE) tamaño 4, Ø32mm +4mm oblicuo, taper
- 322.04.836 - Inserto Trinity (HXLPE) tamaño 4, Ø36mm +4mm oblicuo, taper

H

322.04.840 - Inseto Trinity (HXLPE) tamaño 4, Ø40mm +4mm oblicuo, taper

322.05.828 - Inseto Trinity (HXLPE) tamaño 5, Ø28mm +4mm oblicuo, taper

322.05.832 - Inseto Trinity (HXLPE) tamaño 5, Ø32mm +4mm oblicuo, taper

322.05.836 - Inseto Trinity (HXLPE) tamaño 5, Ø36mm +4mm oblicuo, taper

322.05.840 - Inseto Trinity (HXLPE) tamaño 5, Ø40mm +4mm oblicuo, taper

322.01.928 - Inseto Trinity (ECIMA) tamaño 1, Ø28mm neutral 4mm EPW,
taper (pared elevada)

322.02.928 - Inseto Trinity (ECIMA) tamaño 2, Ø28mm neutral 4mm EPW,
taper (pared elevada)

322.02.932 - Inseto Trinity (ECIMA) tamaño 2, Ø23mm neutral 4mm EPW,
taper (pared elevada)

322.03.928 - Inseto Trinity (ECIMA) tamaño 3, Ø28mm neutral 4mm EPW,
taper (pared elevada)

322.03.932 - Inseto Trinity (ECIMA) tamaño 3, Ø32mm neutral 4mm EPW,
taper (pared elevada)

322.03.936 - Inseto Trinity (ECIMA) tamaño 3, Ø36mm neutral 4mm EPW,
taper (pared elevada)

322.04.928 - Inseto Trinity (ECIMA) tamaño 4, Ø28mm neutral 4mm EPW,
taper (pared elevada)

322.04.932 - Inseto Trinity (ECIMA) tamaño 4, Ø32mm neutral 4mm EPW,
taper (pared elevada)

322.04.936 - Inseto Trinity (ECIMA) tamaño 4, Ø36mm neutral 4mm EPW,
taper (pared elevada)

11



*Ministerio de Salud
Secretaría de Regulación
y Gestión Sanitaria
A.N.M.S.T.*

322.04.940 - Inserto Trinity (ECIMA) tamaño 4, Ø40mm neutral 4mm EPW, taper (pared elevada)

322.05.928 - Inserto Trinity (ECIMA) tamaño 5, Ø28mm neutral 4mm EPW, taper (pared elevada)

322.05.932 - Inserto Trinity (ECIMA) tamaño 5, Ø32mm neutral 4mm EPW, taper (pared elevada)

322.05.936 - Inserto Trinity (ECIMA) tamaño 5, Ø36mm neutral 4mm EPW, taper (pared elevada)

322.05.940 - Inserto Trinity (ECIMA) tamaño 5, Ø40mm neutral 4mm EPW, taper (pared elevada)

321015 - Tornillo de hueso esponjoso Trinity Ø6,5mm, 15mm de largo

321020 - Tornillo de hueso esponjoso Trinity Ø6,5mm 20mm de largo

321025 - Tornillo de hueso esponjoso Trinity Ø6,5mm 25mm de largo

321030 - Tornillo de hueso esponjoso Trinity Ø6,5mm 30mm de largo

321035 - Tornillo de hueso esponjoso Trinity Ø6,5mm 35mm de largo

321040 - Tornillo de hueso esponjoso Trinity Ø6,5mm 40mm de largo

321045 - Tornillo de hueso esponjoso Trinity Ø6,5mm 45mm de largo

321050 - Tornillo de hueso esponjoso Trinity Ø6,5mm 50mm de largo

321055 - Tornillo de hueso esponjoso Trinity Ø6,5mm 55mm de largo

321060 - Tornillo de hueso esponjoso Trinity Ø6,5mm 60mm de largo

321065 - Tornillo de hueso esponjoso Trinity Ø6,5mm 65mm de largo

321100 - Tapón apical Trinity M10

321101 - Tapón para orificio tornillo Trinity M7,5

||

E321.028 - Cabeza modular Trinity 12/14 eurocono Ø28mm corto -3,5mm, taper

E321.128 - Cabeza modular Trinity 12/14 eurocono Ø28mm mediano 0,0mm,
taper

E321.228 - Cabeza modular Trinity 12/14 eurocono Ø28mm largo +3,5mm,
taper

E321.328 - Cabeza modular Trinity 12/14 eurocono Ø28mm extra largo
+7,0mm, taper

E321.428 - Cabeza modular Trinity 12/14 eurocono Ø28mm extra corto -5,0mm,
taper

E321.032 - Cabeza modular Trinity 12/14 eurocono Ø32mm corto -4,0mm, taper

E321.132 - Cabeza modular Trinity 12/14 eurocono Ø32mm mediano 0,0mm,
taper

E321.232 - Cabeza modular Trinity 12/14 eurocono Ø32mm largo +4,0mm,
taper

E321.332 - Cabeza modular Trinity 12/14 eurocono Ø32mm extra largo
+7,0mm, taper

E321.432 - Cabeza modular Trinity 12/14 eurocono Ø32mm extra corto -6,0mm,
taper

E321.036 - Cabeza modular Trinity 12/14 eurocono Ø36mm corto -4,0mm, taper

E321.136 - Cabeza modular Trinity 12/14 eurocono Ø36mm mediano 0,0mm,
taper

E321.236 - Cabeza modular Trinity 12/14 eurocono Ø36mm largo +4,0mm,
taper

11



*Ministerio de Salud
Secretaría de Regulación
y Gestión Sanitaria
A.N.M.S.T.*

E321.336 - Cabeza modular Trinity 12/14 eurocono Ø36mm extra largo +8,0mm, taper

E321.436 - Cabeza modular Trinity 12/14 eurocono Ø36mm extra corto -8,0mm, taper

E321.040 - Cabeza modular Trinity 12/14 eurocono Ø40mm corto -4,0mm, taper

E321.140 - Cabeza modular Trinity 12/14 eurocono Ø40mm mediano 0,0mm, taper

E321.240 - Cabeza modular Trinity 12/14 eurocono Ø40mm largo +4,0mm, taper

E321.340 - Cabeza modular Trinity 12/14 eurocono Ø40mm extra largo +8,0mm, taper

E321.440 - Cabeza modular Trinity 12/14 eurocono Ø40mm extra corto -8,0mm, taper

321.01.428 - Inserto de cerámica BioloX Delta™ Ø28mm tamaño 1, taper

321.02.432 - Inserto de cerámica BioloX Delta™ Ø32mm tamaño 2, taper

321.03.436 - Inserto de cerámica BioloX Delta™ Ø36mm tamaño 3, taper

321.04.436 - Inserto de cerámica BioloX Delta™ Ø36mm tamaño 4, taper

321.04.440 - Inserto de cerámica BioloX Delta™ Ø40mm tamaño 4, taper

321.05.436 - Inserto de cerámica BioloX Delta™ Ø36mm tamaño 5, taper

321.05.440 - Inserto de cerámica BioloX Delta™ Ø40mm tamaño 5, taper

1042800 - Cabeza modular BioloX Delta™ Ø28mm corto -3,5mm 12/14 taper

1042805 - Cabeza modular BioloX Delta™ Ø28mm mediano 0,0mm 12/14 taper

1042810 - Cabeza modular BioloX Delta™ Ø28mm largo +3,5mm 12/14 taper

H

- 1043200 - Cabeza modular Biolox Delta™ Ø32mm corto -4,0mm 12/14 taper
- 1043205 - Cabeza modular Biolox Delta™ Ø32mm mediano 0,0mm 12/14 taper
- 1043210 - Cabeza modular Biolox Delta™ Ø32mm largo +4,0mm 12/14 taper
- 1043215 - Cabeza modular Biolox Delta™ Ø32mm extra largo +7,0mm 12/14 taper
- 1043600 - Cabeza modular Biolox Delta™ Ø36mm corto -4,0mm 12/14 taper
- 1043605 - Cabeza modular Biolox Delta™ Ø36mm corto 0,0mm 12/14 taper
- 1043610 - Cabeza modular Biolox Delta™ Ø36mm largo +4,0mm 12/14 taper
- 1043615 - Cabeza modular Biolox Delta™ Ø36mm extra largo -8,0mm 12/14 taper
- 1044000 - Cabeza modular Biolox Delta™ Ø40mm corto -4,0mm 12/14 taper
- 1044005 - Cabeza modular Biolox Delta™ Ø40mm mediano 0,0mm 12/14 taper
- 1044010 - Cabeza modular Biolox Delta™ Ø40mm largo +4,0mm 12/14 taper
- 1044015 - Biolox Delta Mod Head Ø40mm EXTRA LONG +8.0mm 12/14 Taper
- 320.01.344 - Copa Trinity sin tapar, Ø44mm, tamaño 1, plasma de Ti, taper, no cementado
- 320.01.346 - Copa Trinity sin tapar, Ø46mm, tamaño 1, plasma de Ti, taper, no cementado
- 320.02.346 - Copa Trinity sin tapar, Ø46mm, tamaño 2, plasma de Ti, taper, no cementado
- 320.02.348 - Copa Trinity sin tapar, Ø48mm, tamaño 2, plasma de Ti, taper, no cementado

H



*Ministerio de Salud
Secretaría de Regulación
y Gestión Sanitaria
A.N.M.S.T.*

320.02.350 - Copa Trinity sin tapar, Ø50mm, tamaño 2, plasma de Ti, taper, no cementado

320.03.350 - Copa Trinity sin tapar, Ø50mm, tamaño 3, plasma de Ti, taper, no cementado

320.03.352 - Copa Trinity sin tapar, Ø52mm, tamaño 3, plasma de Ti, taper, no cementado

320.03.354 - Copa Trinity sin tapar, Ø54mm, tamaño 3, plasma de Ti, taper, no cementado

320.04.354 - Copa Trinity sin tapar, Ø54mm, tamaño 4, plasma de Ti, taper, no cementado

320.04.356 - Copa Trinity sin tapar, Ø56mm, tamaño 4, plasma de Ti, taper, no cementado

320.04.358 - Copa Trinity sin tapar, Ø58mm, tamaño 4, plasma de Ti, taper, no cementado

320.05.360 - Copa Trinity sin tapar, Ø60mm, tamaño 5, plasma de Ti, taper, no cementado

320.05.362 - Copa Trinity sin tapar, Ø62mm, tamaño 5, plasma de Ti, taper, no cementado

320.05.364 - Copa Trinity sin tapar, Ø64mm, tamaño 5, plasma de Ti, taper, no cementado

320.05.366 - Copa Trinity sin tapar, Ø66mm, tamaño 5, plasma de Ti, taper, no cementado

H

820.05.368 - Copa Trinity sin tapar, Ø68mm, tamaño 5, plasma de Ti, taper, no cementado

E090.050B - Tallo de cadera Tri, Fit Ø5,0mm (taper 12/14), no cementado, Ti/HA (bi-capas)

E090.060B - Tallo de cadera Tri, Fit Ø6,0mm (taper 12/14), no cementado, Ti/HA (bi-capas)

E090.060T - Tallo de cadera Tri, Fit Ø6,0mm (taper 12/14), no cementado

E090.075B - Tallo de cadera Tri, Fit Ø7,5mm (taper 12/14), no cementado, Ti/HA (bi-capas)

E090.075T - Tallo de cadera Tri, Fit Ø7,5mm (taper 12/14), no cementado, poroso/Ti

E090.100B - Tallo de cadera Tri, Fit Ø10,0mm (taper 12/14), no cementado, Ti/HA (bi-capas)

E090.100T - Tallo de cadera Tri, Fit Ø10,0mm (taper 12/14), no cementado, poroso, Ti

E090.125B - Tallo de cadera Tri, Fit Ø12,5mm (taper 12/14), no cementado, Ti/HA (bi-capas)

E090.125T - Tallo de cadera Tri, Fit Ø12,5mm (taper 12/14), no cementado, poroso, Ti

E090.150B - Tallo de cadera Tri, Fit Ø15,0mm (taper 12/14), no cementado, Ti/HA (bi-capas)

E090.150T - Tallo de cadera Tri, Fit Ø15,0mm (taper 12/14), no cementado, poroso, Ti

A



*Ministerio de Salud
Secretaría de Regulación
y Gestión Sanitaria
A.N.M.A.T.*

E090.175B - Tallo de cadera Tri, Fit \varnothing 17,5mm (taper 12/14), no cementado, TI/HA (bi-capa)

E090.175T - Tallo de cadera Tri, Fit \varnothing 17,5mm (taper 12/14), no cementado, poroso, Ti

E090.200B - Tallo de cadera Tri, Fit \varnothing 20,0mm (taper 12/14), no cementado, Ti/HA (bi-capa)

E090.200T - Tallo de cadera Tri, Fit \varnothing 20,0mm (taper 12/14), no cementado, poroso, Ti

175140 - Copa acetabular Cenator estándar con EPW - ext \varnothing 40mm, int \varnothing 22mm, uso cementado

175144 - Copa acetabular Cenator estándar con EPW - ext \varnothing 44mm, int \varnothing 22mm, uso cementado

175148 - Copa acetabular Cenator estándar con EPW - ext \varnothing 48mm, int \varnothing 22mm, uso cementado

175152 - Copa acetabular Cenator estándar con EPW - ext \varnothing 52mm, int \varnothing 22mm, uso cementado

175156 - Copa acetabular Cenator estándar con EPW - ext \varnothing 56mm, int \varnothing 22mm, uso cementado

175340 - Copa acetabular Cenator estándar con EPW - ext \varnothing 40mm, int \varnothing 28mm, uso cementado

175342 - Copa acetabular Cenator estándar con EPW - ext \varnothing 42mm, int \varnothing 28mm, uso cementado

H

175344 - Copa acetabular Cenator estándar con EPW - ext Ø44mm, int Ø28mm,
uso cementado

175346 - Copa acetabular Cenator estándar con EPW - ext Ø46mm, int Ø28mm,
uso cementado

175348 - Copa acetabular Cenator estándar con EPW - ext Ø48mm, int Ø28mm,
uso cementado

175350 - Copa acetabular Cenator estándar con EPW - ext Ø50mm, int Ø28mm,
uso cementado

175352 - Copa acetabular Cenator estándar con EPW - ext Ø52mm, int Ø28mm,
uso cementado

175354 - Copa acetabular Cenator estándar con EPW - ext Ø54mm, int Ø28mm,
uso cementado

175.356 - Copa acetabular Cenator estándar con EPW - ext Ø56mm, int
Ø28mm, uso cementado

175640 - Copa acetabular Cenator con EPW, brida L - ext Ø40mm, int Ø22mm,
uso cementado

175644 - Copa acetabular Cenator con EPW, brida L - ext Ø44mm, int Ø22mm,
uso cementado

175646 - Copa acetabular Cenator con EPW, brida L - ext Ø46mm, int Ø22mm,
uso cementado

175648 - Copa acetabular Cenator con EPW, brida L - ext Ø48mm, int Ø22mm,
uso cementado

||



*Ministerio de Salud
Secretaría de Regulación
y Gestión Sanitaria
A.N.M.A.T.*

175652 - Copa acetabular Cenator con EPW, brida L - ext Ø52mm, int Ø22mm,
uso cementado

175.654 - Copa acetabular Cenator con EPW, brida L - ext Ø54mm, int Ø22mm,
uso cementado

175740 - Copa acetabular Cenator con EPW, brida L - ext Ø40mm, int Ø26mm,
uso cementado

175744 - Copa acetabular Cenator con EPW, brida L - ext Ø44mm, int Ø26mm,
uso cementado

175748 - Copa acetabular Cenator con EPW, brida L - ext Ø48mm, int Ø26mm,
uso cementado

175752 - Copa acetabular Cenator con EPW, brida L - ext Ø52mm, int Ø26mm,
uso cementado

175840 - Copa acetabular Cenator con EPW, brida L - ext Ø40mm, int Ø28mm,
uso cementado

175842 - Copa acetabular Cenator con EPW, brida L - ext Ø42mm, int Ø28mm,
uso cementado

175844 - Copa acetabular Cenator con EPW, brida L - ext Ø44mm, int Ø28mm,
uso cementado

175846 - Copa acetabular Cenator con EPW, brida L - ext Ø46mm, int Ø28mm,
uso cementado

175848 - Copa acetabular Cenator con EPW, brida L - ext Ø48mm, int Ø28mm,
uso cementado

175850 - Copa acetabular Cenator con EPW, brida L - ext Ø50mm, int Ø28mm,
uso cementado

175852 - Copa acetabular Cenator con EPW, brida L - ext Ø52mm, int Ø28mm,
uso cementado

175.854 - Copa acetabular Cenator con EPW, brida L - ext Ø54mm, int Ø28mm,
uso cementado

175856 - Copa acetabular Cenator con EPW, brida L - ext Ø56mm, int Ø28mm,
uso cementado

175.858 - Copa acetabular Cenator con EPW, brida L - ext Ø58mm, int Ø28mm,
uso cementado

175.860 - Copa acetabular Cenator con EPW, brida L - ext Ø60mm, int Ø28mm,
uso cementado

176.140 - Copa acetabular Cenator con EPW, brida L - ext Ø40mm, int Ø22mm,
uso cementado

176.144 - Copa acetabular Cenator con EPW, brida L - ext Ø44mm, int Ø22mm,
uso cementado

176.148 - Copa acetabular Cenator con EPW, brida L - ext Ø48mm, int Ø22mm,
uso cementado

176.152 - Copa acetabular Cenator con EPW, brida L - ext Ø52mm, int Ø22mm,
uso cementado

176.342 - Copa acetabular Cenator con EPW, brida L - ext Ø42mm, int Ø28mm,
uso cementado

11



*Ministerio de Salud
Secretaría de Regulación
y Gestión Sanitaria
A.N.M.S.T.*

176344 - Copa acetabular Cenator con EPW, brida L - ext Ø44mm, int Ø28mm,
uso cementado

176.346 - Copa acetabular Cenator con EPW, brida L - ext Ø46mm, int Ø28mm,
uso cementado

176348 - Copa acetabular Cenator con EPW, brida L - ext Ø48mm, int Ø28mm,
uso cementado

176352 - Copa acetabular Cenator con EPW, brida L - ext Ø52mm, int Ø28mm,
uso cementado

176.354 - Copa acetabular Cenator con EPW, brida L - ext Ø54mm, int Ø28mm,
uso cementado

176652 - Copa acetabular Cenator con EPW, brida L - ext Ø52mm, int Ø22mm,
uso cementado

176740 - Copa acetabular Cenator con EPW, brida L - ext Ø40mm, int Ø26mm,
uso cementado

176744 - Copa acetabular Cenator con EPW, brida L - ext Ø44mm, int Ø26mm,
uso cementado

176752 - Copa acetabular Cenator con EPW, brida L - ext Ø52mm, int Ø26mm,
uso cementado

176844 - Copa acetabular Cenator con EPW, brida L - ext Ø44mm, int Ø28mm,
uso cementado

176846 - Copa acetabular Cenator con EPW, brida L - ext Ø46mm, int Ø28mm,
uso cementado

||

176848 - Copa acetabular Cenator con EPW, brida L - ext Ø48mm, int Ø28mm,
uso cementado

176850 - Copa acetabular Cenator con EPW, brida L - ext Ø50mm, int Ø28mm,
uso cementado

176852 - Copa acetabular Cenator con EPW, brida L - ext Ø52mm, int Ø28mm,
uso cementado

176854 - Copa acetabular Cenator con EPW, brida L - ext Ø54mm, int Ø28mm,
uso cementado

176856 - Copa acetabular Cenator con EPW, brida L - ext Ø56mm, int Ø28mm,
uso cementado

124.108P - VÁSTAGO FEMORAL C-FIT, CoCr, POROSO 8MM

124.109P - VÁSTAGO FEMORAL C-FIT, CoCr, POROSO, 9MM

124.110P - VÁSTAGO FEMORAL C-FIT, CoCr, POROSO, 10MM

124.111P - VÁSTAGO FEMORAL C-FIT, CoCr, POROSO, 11MM

124.112P - VÁSTAGO FEMORAL C-FIT, CoCr, POROSO, 12MM

124.113P - VÁSTAGO FEMORAL C-FIT, CoCr, POROSO, 13MM

124.114P - VÁSTAGO FEMORAL C-FIT, CoCr, POROSO, 14MM

124.115P - VÁSTAGO FEMORAL C-FIT, CoCr, POROSO, 15MM

124.116P - VÁSTAGO FEMORAL C-FIT, CoCr, POROSO, 16MM

124.117P - VÁSTAGO FEMORAL C-FIT, CoCr, POROSO, 17MM

124.118P - VÁSTAGO FEMORAL C-FIT, CoCr, POROSO, 18MM

124.209P - VÁSTAGO FEMORAL C-FIT, CoCr, LARGO, POROSO, FIT, 9MM

124.210P - VÁSTAGO FEMORAL C-FIT, CoCr, LARGO, POROSO, FIT, 10MM

11



*Ministerio de Salud
Secretaría de Regulación
y Gestión Sanitaria
A.N.M.A.T.*

- 124.211P - VÁSTAGO FEMORAL C-FIT, CoCr, LARGO, POROSO, FIT, 11MM
- 124.212P - VÁSTAGO FEMORAL C-FIT, CoCr, LARGO, POROSO, FIT, 12MM
- 124.213P - VÁSTAGO FEMORAL C-FIT, CoCr, LARGO, POROSO, FIT, 13MM
- 124.214P - VÁSTAGO FEMORAL C-FIT, CoCr, LARGO, POROSO, FIT, 14MM
- 124.215P - VÁSTAGO FEMORAL C-FIT, CoCr, LARGO, POROSO, FIT, 15MM
- 124.216P - VÁSTAGO FEMORAL C-FIT, CoCr, LARGO, POROSO, FIT, 16MM
- 124.217P - VÁSTAGO FEMORAL C-FIT, CoCr, LARGO, POROSO, FIT, 17MM
- 124.309P - VÁSTAGO FEMORAL C-FIT, CoCr, SIN CUELLO, 9MM, POROSO
- 124.310P - VÁSTAGO FEMORAL C-FIT, CoCr, SIN CUELLO, 10MM, POROSO
- 124.311P - VÁSTAGO FEMORAL C-FIT, CoCr, SIN CUELLO, 11MM, POROSO
- 124.312P - VÁSTAGO FEMORAL C-FIT, CoCr, SIN CUELLO, 12MM, POROSO
- 124.313P - VÁSTAGO FEMORAL C-FIT, CoCr, SIN CUELLO, 13MM, POROSO
- 124.314P - VÁSTAGO FEMORAL C-FIT, CoCr, SIN CUELLO, 14MM, POROSO
- 124.315P - VÁSTAGO FEMORAL C-FIT, CoCr, SIN CUELLO, 15MM, POROSO
- 124.316P - VÁSTAGO FEMORAL C-FIT, CoCr, SIN CUELLO, 16MM, POROSO
- 124.318P - VÁSTAGO FEMORAL C-FIT, CoCr, SIN CUELLO, 18MM, POROSO
- 126222 - COPA C-FIT INSERTO NEUTRAL 22ID POR 50 + MB
- 126226 - COPA C-FIT INSERTO NEUTRAL 26ID POR 50 + M/B
- 126228 - COPA C-FIT INSERTO NEUTRAL 28ID POR 50 + M/B
- 126232 - COPA C-FIT INSERTO NEUTRAL 32ID POR 50 + M/B
- 126322 - COPA C-FIT INSERTO 15° 22ID POR 50 + M/B
- 126326 - COPA C-FIT INSERTO 15° 26ID POR 50 + M/B
- 126328 - COPA C-FIT INSERTO 15° 28ID POR 50 + M/B

H

126332 - COPA C-FIT INSERTO 15° 32ID POR 50 + M/B
126422 - COPA C-FIT INSERTO 10° 22ID POR 50 + M/B
126426 - COPA C-FIT INSERTO 10° 26ID POR 50 + M/B
126428 - COPA C-FIT INSERTO 10° 28ID POR 50 + M/B
126432 - COPA C-FIT INSERTO 10° 32ID POR 50 + M/B
126522 - COPA C-FIT INSERTO NEUTRAL 22ID POR 42-48 M/B
126526 - COPA C-FIT INSERTO NEUTRAL 26ID POR 42-48 M/B
126528 - COPA C-FIT INSERTO NEUTRAL 28ID POR 42-48 M/B
126622 - COPA C-FIT INSERTO 10° 22ID POR 42-48 M/BACK
126626 - COPA C-FIT INSERTO 10° 26ID POR 42-48 M/BACK
126628 - COPA C-FIT INSERTO 10° 28ID POR 42-48 M/BACK
150122 - INSERTO AJUSTABLE C-FIT ESTÁNDAR 1 22MM I/D
150222 - INSERTO AJUSTABLE C-FIT ESTÁNDAR 2 22MM I/D
150226 - INSERTO AJUSTABLE C-FIT ESTÁNDAR 2 26MM I/D
150228 - INSERTO AJUSTABLE C-FIT ESTÁNDAR 2 28MM I/D
150322 - INSERTO AJUSTABLE C-FIT ESTÁNDAR 3 22MM I/D
150326 - INSERTO AJUSTABLE C-FIT ESTÁNDAR 3 26MM I/D
150328 - INSERTO AJUSTABLE C-FIT ESTÁNDAR 3 28MM I/D
150422 - INSERTO AJUSTABLE C-FIT ESTÁNDAR 4 22MM I/D
150426 - INSERTO AJUSTABLE C-FIT ESTÁNDAR 4 26MM I/D
150428 - INSERTO AJUSTABLE C-FIT ESTÁNDAR 4 28MM I/D
150432 - INSERTO AJUSTABLE C-FIT ESTÁNDAR 4 32MM I/D
150522 - INSERTO AJUSTABLE C-FIT ESTÁNDAR 5 22MM I/D

14



*Ministerio de Salud
Secretaría de Regulación
y Gestión Sanitaria
A.N.M.S.T.*

- 150526 - INSERTO AJUSTABLE C-FIT ESTÁNDAR 5 26MM I/D
- 150528 - INSERTO AJUSTABLE C-FIT ESTÁNDAR 5 28MM I/D
- 150532 - INSERTO AJUSTABLE C-FIT ESTÁNDAR 5 32MM I/D
- 150622 - INSERTO AJUSTABLE C-FIT ESTÁNDAR 6 22MM I/D
- 150626 - INSERTO AJUSTABLE C-FIT ESTÁNDAR 6 26MM I/D
- 150628 - INSERTO AJUSTABLE C-FIT ESTÁNDAR 6 28MM I/D
- 150632 - INSERTO AJUSTABLE C-FIT ESTÁNDAR 6 32MM I/D
- 152122 - INSERTO AJUSTABLE C-FIT 10° OFFSET 1 22MM I/D
- 152222 - INSERTO AJUSTABLE C-FIT 10° OFFSET 2 22MM I/D
- 152226 - INSERTO AJUSTABLE C-FIT 10° OFFSET 2 26MM I/D
- 152228 - INSERTO AJUSTABLE C-FIT 10° OFFSET 2 28MM I/D
- 152322 - INSERTO AJUSTABLE C-FIT 10° OFFSET 3 22MM I/D
- 152326 - INSERTO AJUSTABLE C-FIT 10° OFFSET 3 26MM I/D
- 152328 - INSERTO AJUSTABLE C-FIT 10° OFFSET 3 28MM I/D
- 152422 - INSERTO AJUSTABLE C-FIT 10° OFFSET 4 22MM I/D
- 152426 - INSERTO AJUSTABLE C-FIT 10° OFFSET 4 26MM I/D
- 152428 - INSERTO AJUSTABLE C-FIT 10° OFFSET 4 28MM I/D
- 152432 - INSERTO AJUSTABLE C-FIT 10° OFFSET 4 32MM I/D
- 152522 - INSERTO AJUSTABLE C-FIT 10° OFFSET 5 22MM I/D
- 152526 - INSERTO AJUSTABLE C-FIT 10° OFFSET 5 26MM I/D
- 152528 - INSERTO AJUSTABLE C-FIT 10° OFFSET 5 28MM I/D
- 152532 - INSERTO AJUSTABLE C-FIT 10° OFFSET 5 32MM I/D
- 152622 - INSERTO AJUSTABLE C-FIT 10° OFFSET 6 22MM I/D

11

152626 - INSERTO AJUSTABLE C-FIT 10° OFFSET 6 26MM I/D
152628 - INSERTO AJUSTABLE C-FIT 10° OFFSET 6 28MM I/D
152632 - INSERTO AJUSTABLE C-FIT 10° OFFSET 6 32MM I/D
126.244B - COPA ACETABULAR C-FIT, CoCr, BI-CAPA, 44MM
126.246B - COPA ACETABULAR C-FIT, CoCr, BI-CAPA, 46MM
126.248B - COPA ACETABULAR C-FIT, CoCr, BI-CAPA, 48MM
126.250B - COPA ACETABULAR C-FIT, CoCr, BI-CAPA, 50MM
126.252B - COPA ACETABULAR C-FIT, CoCr, BI-CAPA, 52MM
126.254B - COPA ACETABULAR C-FIT, CoCr, BI-CAPA, 54MM
126.256B - COPA ACETABULAR C-FIT, CoCr, BI-CAPA, 56MM
126.258B - COPA ACETABULAR C-FIT, CoCr, BI-CAPA, 58MM
126.260B - COPA ACETABULAR C-FIT, CoCr, BI-CAPA, 60MM
126.262B - COPA ACETABULAR C-FIT, CoCr, BI-CAPA, 62MM
126.244T - COPA ACETABULAR C-FIT, CoCr, CAPA DE Ti, 44MM
126.246T - COPA ACETABULAR C-FIT, CoCr, CAPA DE Ti, 46MM
126.248T - COPA ACETABULAR C-FIT, CoCr, CAPA DE Ti, 48MM
126.250T - COPA ACETABULAR C-FIT, CoCr, CAPA DE Ti, 50MM
126.252T - COPA ACETABULAR C-FIT, CoCr, CAPA DE Ti, 52MM
126.254T - COPA ACETABULAR C-FIT, CoCr, CAPA DE Ti, 54MM
126.256T - COPA ACETABULAR C-FIT, CoCr, CAPA DE Ti, 56MM
126.258T - COPA ACETABULAR C-FIT, CoCr, CAPA DE Ti, 58MM
126.260T - COPA ACETABULAR C-FIT, CoCr, CAPA DE Ti, 60MM
126.262T - COPA ACETABULAR C-FIT, CoCr, CAPA DE Ti, 62MM

1



*Ministerio de Salud
Secretaría de Regulación
y Gestión Sanitaria
A.N.M.A.T.*

- 126.842P - COPA ACETABULAR C-FIT MB, CoCr, 42MM, POROSO
- 126.844P - COPA ACETABULAR C-FIT MB, CoCr, 44MM, POROSO
- 126.846P - COPA ACETABULAR C-FIT MB, CoCr, 46MM, POROSO
- 126.848P - COPA ACETABULAR C-FIT MB, CoCr, 48MM, POROSO
- 126.850P - COPA ACETABULAR C-FIT MB, CoCr, 50MM, POROSO
- 126.852P - COPA ACETABULAR C-FIT MB, CoCr, 52MM, POROSO
- 126.854P - COPA ACETABULAR C-FIT MB, CoCr, 54MM, POROSO
- 126.856P - COPA ACETABULAR C-FIT MB, CoCr, 56MM, POROSO
- 126.858P - COPA ACETABULAR C-FIT MB, CoCr, 58MM, POROSO
- 126.860P - COPA ACETABULAR C-FIT MB, CoCr, 60MM, POROSO
- 126.862P - COPA ACETABULAR C-FIT MB, CoCr, 62MM, POROSO
- 126.864P - COPA ACETABULAR C-FIT MB, CoCr, 64MM, POROSO
- 126.842T - COPA ACETABULAR C-FIT MB, CoCr, 42MM, TITANIO
- 126.844T - COPA ACETABULAR C-FIT MB, CoCr, 44MM, TITANIO
- 126.846T - COPA ACETABULAR C-FIT MB, CoCr, 46MM, TITANIO
- 126.848T - COPA ACETABULAR C-FIT MB, CoCr, 48MM, TITANIO
- 126.850T - COPA ACETABULAR C-FIT MB, CoCr, 50MM, TITANIO
- 126.852T - COPA ACETABULAR C-FIT MB, CoCr, 52MM, TITANIO
- 126.854T - COPA ACETABULAR C-FIT MB, CoCr, 54MM, TITANIO
- 126.856T - COPA ACETABULAR C-FIT MB, CoCr, 56MM, TITANIO
- 126.858T - COPA ACETABULAR C-FIT MB, CoCr, 58MM, TITANIO
- 126.860T - COPA ACETABULAR C-FIT MB, CoCr, 60MM, TITANIO
- 126.862T - COPA ACETABULAR C-FIT MB, CoCr, 62MM, TITANIO

H

126.864T - COPA ACETABULAR C-FIT MB, CoCr, 64MM, TITANIO
126.868T - COPA ACETABULAR C-FIT MB, CoCr, 68MM, TITANIO
126.870T - COPA ACETABULAR C-FIT MB, CoCr, 70MM, TITANIO
148.142D - ENSAMBLE DC-FIT MB 42MM, BI-CAPA
148.144D - ENSAMBLE DC-FIT MB 42MM, BI-CAPA
148.246D - ENSAMBLE DC-FIT MB, 46MM, BI-CAPA
148.248D - ENSAMBLE DC-FIT MB, 48MM, BI-CAPA
148.350D - ENSAMBLE DC-FIT MB, 50MM, BI-CAPA
148.352D - ENSAMBLE DC-FIT MB, 52MM, BI-CAPA
148.454D - ENSAMBLE DC-FIT MB, 54MM, BI-CAPA
148.456D - ENSAMBLE DC-FIT MB, 56MM, BI-CAPA
148.558D - ENSAMBLE DC-FIT MB, 58MM, BI-CAPA
148.560D - ENSAMBLE DC-FIT MB, 60MM, BI-CAPA
148.662D - ENSAMBLE DC-FIT MB, 62MM, BI-CAPA
148.142P - ENSAMBLE DC-FIT MB, 42MM, CAPA POROSA
148.144P - ENSAMBLE DC-FIT MB, 44MM, CAPA POROSA
148.246P - ENSAMBLE DC-FIT MB, 46MM, CAPA POROSA
148.248P - ENSAMBLE DC-FIT MB, 48MM, CAPA POROSA
148.350P - ENSAMBLE DC-FIT MB, 50MM, CAPA POROSA
148.352P - ENSAMBLE DC-FIT MB, 52MM, CAPA POROSA
148.454P - ENSAMBLE DC-FIT MB, 54MM, CAPA POROSA
148.456P - ENSAMBLE DC-FIT MB, 56MM, CAPA POROSA
148.558P - ENSAMBLE DC-FIT MB, 58MM, CAPA POROSA

11



*Ministerio de Salud
Secretaría de Regulación
y Gestión Sanitaria
A.N.M.S.T.*

- 148.560P - ENSAMBLE DC-FIT MB, 60MM, CAPA POROSA
- 148.662P - ENSAMBLE DC-FIT MB, 62MM, CAPA POROSA
- 148.664P - ENSAMBLE DC-FIT MB, 64MM, CAPA POROSA
- E024.008 - TALLO CORINIUM C/CUELLO 8mm DIA, EUROCONO, CoCr
- E024.009 - TALLO CORINIUM C/CUELLO 9mm DIA, EUROCONO, CoCr
- E024.010 - TALLO CORINIUM C/CUELLO 10mm DIA, EUROCONO, CoCr
- E024.408 - TALLO CORINIUM S/CUELLO 8mm DIA, EUROCONO, CoCr
- E024.409 - TALLO CORINIUM S/CUELLO 9mm DIA, EUROCONO, CoCr
- E024.410 - TALLO CORINIUM S/CUELLO 10mm DIA, EUROCONO, CoCr
- E024.011 - TALLO CORINIUM C/CUELLO 11mm DIA, EUROCONO, CoCr
- E024.012 - TALLO CORINIUM C/CUELLO 12mm DIA, EUROCONO, CoCr
- E024.013 - TALLO CORINIUM C/CUELLO 13mm DIA, EUROCONO, CoCr
- E024.014 - TALLO CORINIUM C/CUELLO 14mm DIA, EUROCONO, CoCr
- E024.015 - TALLO CORINIUM C/CUELLO 15mm DIA, EUROCONO, CoCr
- E024.016 - TALLO CORINIUM C/CUELLO 16mm DIA, EUROCONO, CoCr
- E024.017 - TALLO CORINIUM C/CUELLO 17mm DIA, EUROCONO, CoCr
- E024.018 - TALLO CORINIUM C/CUELLO 18mm DIA, EUROCONO, CoCr
- E024.411 - TALLO CORINIUM S/CUELLO 11mm DIA, EUROCONO, CoCr
- E024.412 - TALLO CORINIUM S/CUELLO 12mm DIA, EUROCONO, CoCr
- E024.413 - TALLO CORINIUM S/CUELLO 13mm DIA, EUROCONO, CoCr
- E024.414 - TALLO CORINIUM S/CUELLO 14mm DIA, EUROCONO, CoCr
- E024.415 - TALLO CORINIUM S/CUELLO 15mm DIA, EUROCONO, CoCr
- E024.416 - TALLO CORINIUM S/CUELLO 16mm DIA, EUROCONO, CoCr

H

E024.417 - TALLO CORINIUM S/CUELLO 17mm DIA, EUROCONO, CoCr

E024.418 - TALLO CORINIUM S/CUELLO 18mm DIA, EUROCONO, CoCr

E024.108B - TALLO CORINIUM BI-CAPA PARCIAL, 8mm DIA, C/CUELLO,
EUROCONO, CoCr

E024.109B - TALLO CORINIUM BI-CAPA PARCIAL, 9mm DIA, C/CUELLO,
EUROCONO, CoCr

E024.110B - TALLO CORINIUM BI-CAPA PARCIAL, 10mm DIA, C/CUELLO,
EUROCONO, CoCr

E024.208B - TALLO CORINIUM BI-CAPA EXTENDIDA, 8mm DIA, C/CUELLO,
EUROCONO, CoCr

E024.209B - TALLO CORINIUM BI-CAPA EXTENDIDA, 9mm DIA, C/CUELLO,
EUROCONO, CoCr

E024.210B - TALLO CORINIUM BI-CAPA EXTENDIDA, 10mm DIA, C/CUELLO,
EUROCONO, CoCr

E024.308B - TALLO CORINIUM BI-CAPA COMPLETA, 8mm DIA, C/CUELLO,
EUROCONO, CoCr

E024.309B - TALLO CORINIUM BI-CAPA COMPLETA, 9mm DIA, C/CUELLO,
EUROCONO, CoCr

E024.310B - TALLO CORINIUM BI-CAPA COMPLETA, 10mm DIA, C/CUELLO,
EUROCONO, CoCr

E024.108T - TALLO CORINIUM RECUBRIMIENTO TITANIO PARCIAL, 8mm DIA,
C/CUELLO, EUROCONO, CoCr

H



*Ministerio de Salud
Secretaría de Regulación
y Gestión Sanitaria
A.N.M.A.T.*

**E024.109T - TALLO CORINIUM RECUBRIMIENTO TITANIO PARCIAL, 9mm DIA;
C/CUELLO, EUROCONO, CoCr**

**E024.110T - TALLO CORINIUM RECUBRIMIENTO TITANIO PARCIAL, 10mm DIA,
C/CUELLO, EUROCONO, CoCr**

**E024.208T - TALLO CORINIUM RECUBRIMIENTO TITANIO EXTENDIDA, 8mm
DIA, C/CUELLO, EUROCONO, CoCr**

**E024.209T - TALLO CORINIUM RECUBRIMIENTO TITANIO EXTENDIDO, 9mm
DIA, C/CUELLO, EUROCONO, CoCr**

**E024.210T - TALLO CORINIUM RECUBRIMIENTO TITANIO EXTENDIDO, 10mm
DIA, C/CUELLO, EUROCONO, CoCr**

**E024.308T - TALLO CORINIUM RECUBRIMIENTO TITANIO COMPLETO, 8mm DIA,
C/CUELLO, EUROCONO, CoCr**

**E024.309T - TALLO CORINIUM RECUBRIMIENTO TITANIO COMPLETO, 9mm DIA,
C/CUELLO, EUROCONO, CoCr**

**E024.310T - TALLO CORINIUM RECUBRIMIENTO TITANIO COMPLETO, 10mm
DIA, C/CUELLO, EUROCONO, CoCr**

**E024.111B - TALLO CORINIUM BI-CAPA PARCIAL, 11mm DIA, C/CUELLO,
EUROCONO, CoCr**

**E024.112B - TALLO CORINIUM BI-CAPA PARCIAL, 12mm DIA, C/CUELLO,
EUROCONO, CoCr**

**E024.113B - TALLO CORINIUM BI-CAPA PARCIAL, 13mm DIA, C/CUELLO,
EUROCONO, CoCr**

A

E024.114B - TALLO CORINIUM BI-CAPA PARCIAL, 14mm DIA, C/CUELLO,
EUROCONO, CoCr

E024.115B - TALLO CORINIUM BI-CAPA PARCIAL, 15mm DIA, C/CUELLO,
EUROCONO, CoCr

E024.116B - TALLO CORINIUM BI-CAPA PARCIAL, 16mm DIA, C/CUELLO,
EUROCONO, CoCr

E024.117B - TALLO CORINIUM BI-CAPA PARCIAL, 17mm DIA, C/CUELLO,
EUROCONO, CoCr

E024.118B - TALLO CORINIUM BI-CAPA PARCIAL, 18mm DIA, C/CUELLO,
EUROCONO, CoCr

E024.211B - TALLO CORINIUM BI-CAPA EXTENDIDA, 11mm DIA, C/CUELLO,
EUROCONO, CoCr

E024.212B - TALLO CORINIUM BI-CAPA EXTENDIDA, 12mm DIA, C/CUELLO,
EUROCONO, CoCr

E024.213B - TALLO CORINIUM BI-CAPA EXTENDIDA, 13mm DIA, C/CUELLO,
EUROCONO, CoCr

E024.214B - TALLO CORINIUM BI-CAPA EXTENDIDA, 14mm DIA, C/CUELLO,
EUROCONO, CoCr

E024.215B - TALLO CORINIUM BI-CAPA EXTENDIDA, 15mm DIA, C/CUELLO,
EUROCONO, CoCr

E024.216B - TALLO CORINIUM BI-CAPA EXTENDIDA, 16mm DIA, C/CUELLO,
EUROCONO, CoCr

H



*Ministerio de Salud
Secretaría de Regulación
y Gestión Sanitaria
A.N.M.S.T.*

E024.217B - TALLO CORINIUM BI-CAPA EXTENDIDA, 17mm DIA, C/CUELLO,
EUROCONO, CoCr

E024.218B - TALLO CORINIUM BI-CAPA EXTENDIDA, 18mm DIA, C/CUELLO,
EUROCONO, CoCr

E024.311B - TALLO CORINIUM BI-CAPA COMPLETA, 11mm DIA, C/CUELLO,
EUROCONO, CoCr

E024.312B - TALLO CORINIUM BI-CAPA COMPLETA, 12mm DIA, C/CUELLO,
EUROCONO, CoCr

E024.313B - TALLO CORINIUM BI-CAPA COMPLETA, 13mm DIA, C/CUELLO,
EUROCONO, CoCr

E024.314B - TALLO CORINIUM BI-CAPA COMPLETA, 14mm DIA, C/CUELLO,
EUROCONO, CoCr

E024.315B - TALLO CORINIUM BI-CAPA COMPLETA, 15mm DIA, C/CUELLO,
EUROCONO, CoCr

E024.316B - TALLO CORINIUM BI-CAPA COMPLETA, 16mm DIA, C/CUELLO,
EUROCONO, CoCr

E024.317B - TALLO CORINIUM BI-CAPA COMPLETA, 17mm DIA, C/CUELLO,
EUROCONO, CoCr

E024.318B - TALLO CORINIUM BI-CAPA COMPLETA, 18mm DIA, C/CUELLO,
EUROCONO, CoCr

E024.111T - TALLO CORINIUM RECUBRIMIENTO TITANIO PARCIAL, 11mm DIA,
C/CUELLO, EUROCONO, CoCr

H

E024.112T - TALLO CORINIUM RECUBRIMIENTO TITANIO PARCIAL, 12mm DIA,
C/CUELLO, EUROCONO, CoCr

E024.113T - TALLO CORINIUM RECUBRIMIENTO TITANIO PARCIAL, 13mm DIA,
C/CUELLO, EUROCONO, CoCr

E024.114T - TALLO CORINIUM RECUBRIMIENTO TITANIO PARCIAL, 14mm DIA,
C/CUELLO, EUROCONO, CoCr

E024.115T - TALLO CORINIUM RECUBRIMIENTO TITANIO PARCIAL, 15mm DIA,
C/CUELLO, EUROCONO, CoCr

E024.116T - TALLO CORINIUM RECUBRIMIENTO TITANIO PARCIAL, 16mm DIA,
C/CUELLO, EUROCONO, CoCr

E024.117T - TALLO CORINIUM RECUBRIMIENTO TITANIO PARCIAL, 17mm DIA,
C/CUELLO, EUROCONO, CoCr

E024.118T - TALLO CORINIUM RECUBRIMIENTO TITANIO PARCIAL, 18mm DIA,
C/CUELLO, EUROCONO, CoCr

E024.211T - TALLO CORINIUM RECUBRIMIENTO TITANIO EXTENDIDO, 11mm
DIA, C/CUELLO, EUROCONO, CoCr

E024.212T - TALLO CORINIUM RECUBRIMIENTO TITANIO EXTENDIDO, 12mm
DIA, C/CUELLO, EUROCONO, CoCr

E024.213T - TALLO CORINIUM RECUBRIMIENTO TITANIO EXTENDIDO, 13mm
DIA, C/CUELLO, EUROCONO, CoCr

E024.214T - TALLO CORINIUM RECUBRIMIENTO TITANIO EXTENDIDO, 14mm
DIA, C/CUELLO, EUROCONO, CoCr

H



*Ministerio de Salud
Secretaría de Regulación
y Gestión Sanitaria
A.N.M.S.T.*

- E024.215T - TALLO CORINIUM RECUBRIMIENTO TITANIO EXTENDIDO, 15mm
DIA, C/CUELLO, EUROCONO, CoCr
- E024.216T - TALLO CORINIUM RECUBRIMIENTO TITANIO EXTENDIDO, 16mm
DIA, C/CUELLO, EUROCONO, CoCr
- E024.217T - TALLO CORINIUM RECUBRIMIENTO TITANIO EXTENDIDO, 17mm
DIA, C/CUELLO, EUROCONO, CoCr
- E024.218T - TALLO CORINIUM RECUBRIMIENTO TITANIO EXTENDIDO, 18mm
DIA, C/CUELLO, EUROCONO, CoCr
- E024.311T - TALLO CORINIUM RECUBRIMIENTO TITANIO COMPLETO, 11mm
DIA, C/CUELLO, EUROCONO, CoCr
- E024.312T - TALLO CORINIUM RECUBRIMIENTO TITANIO COMPLETO, 12mm
DIA, C/CUELLO, EUROCONO, CoCr
- E024.313T - TALLO CORINIUM RECUBRIMIENTO TITANIO COMPLETO, 13mm
DIA, C/CUELLO, EUROCONO, CoCr
- E024.314T - TALLO CORINIUM RECUBRIMIENTO TITANIO COMPLETO, 14mm
DIA, C/CUELLO, EUROCONO, CoCr
- E024.315T - TALLO CORINIUM RECUBRIMIENTO TITANIO COMPLETO, 15mm
DIA, C/CUELLO, EUROCONO, CoCr
- E024.316T - TALLO CORINIUM RECUBRIMIENTO TITANIO COMPLETO, 16mm
DIA, C/CUELLO, EUROCONO, CoCr
- E024.317T - TALLO CORINIUM RECUBRIMIENTO TITANIO COMPLETO, 17mm
DIA, C/CUELLO, EUROCONO, CoCr

H

E024.318T - TALLO CORINIUM RECUBRIMIENTO TITANIO COMPLETO, 18mm
DIA, C/CUELLO, EUROCONO, CoCr

E024.508B - TALLO CORINIUM BI-CAPA PARCIAL, 8mm DIA, S/CUELLO,
EUROCONO, CoCr

E024.509B - TALLO CORINIUM BI-CAPA PARCIAL, 9mm DIA, S/CUELLO,
EUROCONO, CoCr

E024.510B - TALLO CORINIUM BI-CAPA PARCIAL, 10mm DIA, S/CUELLO,
EUROCONO, CoCr

E024.608B - TALLO CORINIUM BI-CAPA EXTENDIDA, 8mm DIA, S/CUELLO,
EUROCONO, CoCr

E024.609B - TALLO CORINIUM BI-CAPA EXTENDIDA, 9mm DIA, S/CUELLO,
EUROCONO, CoCr

E024.610B - TALLO CORINIUM BI-CAPA EXTENDIDA, 10mm DIA, S/CUELLO,
EUROCONO, CoCr

E024.708B - TALLO CORINIUM BI-CAPA COMPLETA, 9mm DIA, S/CUELLO,
EUROCONO, CoCr

E024.709B - TALLO CORINIUM BI-CAPA COMPLETA, 8mm DIA, S/CUELLO,
EUROCONO, CoCr

E024.710B - TALLO CORINIUM BI-CAPA COMPLETA, 10mm DIA, S/CUELLO,
EUROCONO, CoCr

E024.508T - TALLO CORINIUM RECUBRIMIENTO TITANIO PARCIAL, 8mm DIA,
S/CUELLO, EUROCONO, CoCr

H



*Ministerio de Salud
Secretaría de Regulación
y Gestión Sanitaria
A.N.M.A.T.*

**E024.509T - TALLO CORINIUM RECUBRIMIENTO TITANIO PARCIAL, 9mm DIA,
S/CUELLO, EUROCONO, CoCr**

**E024.510T - TALLO CORINIUM RECUBRIMIENTO TITANIO PARCIAL, 10mm DIA,
S/CUELLO, EUROCONO, CoCr**

**E024.608T - TALLO CORINIUM RECUBRIMIENTO TITANIO EXTENDIDO, 8mm
DIA, S/CUELLO, EUROCONO, CoCr**

**E024.609T - TALLO CORINIUM RECUBRIMIENTO TITANIO EXTENDIDO, 9mm
DIA, S/CUELLO, EUROCONO, CoCr**

**E024.610T - TALLO CORINIUM RECUBRIMIENTO TITANIO EXTENDIDO, 10mm
DIA, S/CUELLO, EUROCONO, CoCr**

**E024.708T - TALLO CORINIUM RECUBRIMIENTO TITANIO COMPLETO, 9mm DIA,
S/CUELLO, EUROCONO, CoCr**

**E024.709T - TALLO CORINIUM RECUBRIMIENTO TITANIO COMPLETO, 8mm DIA,
S/CUELLO, EUROCONO, CoCr**

**E024.710T - TALLO CORINIUM RECUBRIMIENTO TITANIO COMPLETO, 10mm
DIA, S/CUELLO, EUROCONO, CoCr**

**E024.511B - TALLO CORINIUM BI-CAPA PARCIAL, 11mm DIA, S/CUELLO,
EUROCONO, CoCr**

**E024.512B - TALLO CORINIUM BI-CAPA PARCIAL, 12mm DIA, S/CUELLO,
EUROCONO, CoCr**

**E024.513B - TALLO CORINIUM BI-CAPA PARCIAL, 13mm DIA, S/CUELLO,
EUROCONO, CoCr**

A

E024.514B - TALLO CORINIUM BI-CAPA PARCIAL, 14mm DIA, S/CUELLO,
EUROCONO, CoCr

E024.515B - TALLO CORINIUM BI-CAPA PARCIAL, 15mm DIA, S/CUELLO,
EUROCONO, CoCr

E024.516B - TALLO CORINIUM BI-CAPA PARCIAL, 16mm DIA, S/CUELLO,
EUROCONO, CoCr

E024.517B - TALLO CORINIUM BI-CAPA PARCIAL, 17mm DIA, S/CUELLO,
EUROCONO, CoCr

E024.518B - TALLO CORINIUM BI-CAPA PARCIAL, 18mm DIA, S/CUELLO,
EUROCONO, CoCr

E024.611B - TALLO CORINIUM BI-CAPA EXTENDIDA, 11mm DIA, S/CUELLO,
EUROCONO, CoCr

E024.612B - TALLO CORINIUM BI-CAPA EXTENDIDA, 12mm DIA, S/CUELLO,
EUROCONO, CoCr

E024.613B - TALLO CORINIUM BI-CAPA EXTENDIDA, 13mm DIA, S/CUELLO,
EUROCONO, CoCr

E024.614B - TALLO CORINIUM BI-CAPA EXTENDIDA, 14mm DIA, S/CUELLO,
EUROCONO, CoCr

E024.615B - TALLO CORINIUM BI-CAPA EXTENDIDA, 15mm DIA, S/CUELLO,
EUROCONO, CoCr

E024.616B - TALLO CORINIUM BI-CAPA EXTENDIDA, 16mm DIA, S/CUELLO,
EUROCONO, CoCr

H



*Ministerio de Salud
Secretaría de Regulación
y Gestión Sanitaria
A.N.M.A.T.*

E024.617B - TALLO CORINIUM BI-CAPA EXTENDIDA, 17mm DIA, S/CUELLO,
EUROCONO, CoCr

E024.618B - TALLO CORINIUM BI-CAPA EXTENDIDA, 18mm DIA, S/CUELLO,
EUROCONO, CoCr

E024.711B - TALLO CORINIUM BI-CAPA COMPLETA, 11mm DIA, S/CUELLO,
EUROCONO, CoCr

E024.712B - TALLO CORINIUM BI-CAPA COMPLETA, 12mm DIA, S/CUELLO,
EUROCONO, CoCr

E024.713B - TALLO CORINIUM BI-CAPA COMPLETA, 13mm DIA, S/CUELLO,
EUROCONO, CoCr

E024.714B - TALLO CORINIUM BI-CAPA COMPLETA, 14mm DIA, S/CUELLO,
EUROCONO, CoCr

E024.715B - TALLO CORINIUM BI-CAPA COMPLETA, 15mm DIA, S/CUELLO,
EUROCONO, CoCr

E024.716B - TALLO CORINIUM BI-CAPA COMPLETA, 16mm DIA, S/CUELLO,
EUROCONO, CoCr

E024.717B - TALLO CORINIUM BI-CAPA COMPLETA, 17mm DIA, S/CUELLO,
EUROCONO, CoCr

E024.718B - TALLO CORINIUM BI-CAPA COMPLETA, 18mm DIA, S/CUELLO,
EUROCONO, CoCr

E024.511T - TALLO CORINIUM RECUBRIMIENTO TITANIO PARCIAL, 11mm DIA,
S/CUELLO, EUROCONO, CoCr

H

E024.512T - TALLO CORINIUM RECUBRIMIENTO TITANIO PARCIAL, 12mm DIA,
S/CUELLO, EUROCONO, CoCr

E024.513T - TALLO CORINIUM RECUBRIMIENTO TITANIO PARCIAL, 13mm DIA,
S/CUELLO, EUROCONO, CoCr

E024.514T - TALLO CORINIUM RECUBRIMIENTO TITANIO PARCIAL, 14mm DIA,
S/CUELLO, EUROCONO, CoCr

E024.515T - TALLO CORINIUM RECUBRIMIENTO TITANIO PARCIAL, 15mm DIA,
S/CUELLO, EUROCONO, CoCr

E024.516T - TALLO CORINIUM RECUBRIMIENTO TITANIO PARCIAL, 16mm DIA,
S/CUELLO, EUROCONO, CoCr

E024.517T - TALLO CORINIUM RECUBRIMIENTO TITANIO PARCIAL, 17mm DIA,
S/CUELLO, EUROCONO, CoCr

E024.518T - TALLO CORINIUM RECUBRIMIENTO TITANIO PARCIAL, 18mm DIA,
S/CUELLO, EUROCONO, CoCr

E024.611T - TALLO CORINIUM RECUBRIMIENTO TITANIO EXTENDIDO, 11mm
DIA, S/CUELLO, EUROCONO, CoCr

E024.612T - TALLO CORINIUM RECUBRIMIENTO TITANIO EXTENDIDO, 12mm
DIA, S/CUELLO, EUROCONO, CoCr

E024.613T - TALLO CORINIUM RECUBRIMIENTO TITANIO EXTENDIDO, 13mm
DIA, S/CUELLO, EUROCONO, CoCr

E024.614T - TALLO CORINIUM RECUBRIMIENTO TITANIO EXTENDIDO, 14mm
DIA, S/CUELLO, EUROCONO, CoCr

H



*Ministerio de Salud
Secretaría de Regulación
y Gestión Sanitaria
A.N.M.A.T.*

**E024.615T - TALLO CORINIUM RECUBRIMIENTO TITANIO EXTENDIDO, 15mm
DIA, S/CUELLO, EUROCONO, CoCr**

**E024.616T - TALLO CORINIUM RECUBRIMIENTO TITANIO EXTENDIDO, 16mm
DIA, S/CUELLO, EUROCONO, CoCr**

**E024.617T - TALLO CORINIUM RECUBRIMIENTO TITANIO EXTENDIDO, 17mm
DIA, S/CUELLO, EUROCONO, CoCr**

**E024.618T - TALLO CORINIUM RECUBRIMIENTO TITANIO EXTENDIDO, 18mm
DIA, S/CUELLO, EUROCONO, CoCr**

**E024.711T - TALLO CORINIUM RECUBRIMIENTO TITANIO COMPLETO, 11mm
DIA, S/CUELLO, EUROCONO, CoCr**

**E024.712T - TALLO CORINIUM RECUBRIMIENTO TITANIO COMPLETO, 12mm
DIA, S/CUELLO, EUROCONO, CoCr**

**E024.713T - TALLO CORINIUM RECUBRIMIENTO TITANIO COMPLETO, 13mm
DIA, S/CUELLO, EUROCONO, CoCr**

**E024.714T - TALLO CORINIUM RECUBRIMIENTO TITANIO COMPLETO, 14mm
DIA, S/CUELLO, EUROCONO, CoCr**

**E024.715T - TALLO CORINIUM RECUBRIMIENTO TITANIO COMPLETO, 15mm
DIA, S/CUELLO, EUROCONO, CoCr**

**E024.716T - TALLO CORINIUM RECUBRIMIENTO TITANIO COMPLETO, 16mm
DIA, S/CUELLO, EUROCONO, CoCr**

**E024.717T - TALLO CORINIUM RECUBRIMIENTO TITANIO COMPLETO, 17mm
DIA, S/CUELLO, EUROCONO, CoCr**

H

E024.718T - TALLO CORINIUM RECUBRIMIENTO TITANIO COMPLETO, 18mm
DIA, S/CUELLO, EUROCONO, CoCr

Instrumental y accesorios asociados

- E211.740 - CABEZA BIPOLAR, PRUEBA, EUROCONO 40mm, CORTO
- E211.742 - CABEZA BIPOLAR, PRUEBA, EUROCONO 42mm, CORTO
- E211.744 - CABEZA BIPOLAR, PRUEBA, EUROCONO 44mm, CORTO
- E211.746 - CABEZA BIPOLAR, PRUEBA, EUROCONO 46mm, CORTO
- E211.748 - CABEZA BIPOLAR, PRUEBA, EUROCONO 48mm, CORTO
- E211.750 - CABEZA BIPOLAR, PRUEBA, EUROCONO 50mm, CORTO
- E211.752 - CABEZA BIPOLAR, PRUEBA, EUROCONO 52mm, CORTO
- E211.754 - CABEZA BIPOLAR, PRUEBA, EUROCONO 54mm, CORTO
- E211.756 - CABEZA BIPOLAR, PRUEBA, EUROCONO 56mm, CORTO
- E211.840 - CABEZA BIPOLAR, PRUEBA, EUROCONO 40mm, ESTÁNDAR
- E211.842 - CABEZA BIPOLAR, PRUEBA, EUROCONO 42mm, ESTÁNDAR
- E211.844 - CABEZA BIPOLAR, PRUEBA, EUROCONO 44mm, ESTÁNDAR
- E211.846 - CABEZA BIPOLAR, PRUEBA, EUROCONO 46mm, ESTÁNDAR
- E211.848 - CABEZA BIPOLAR, PRUEBA, EUROCONO 48mm, ESTÁNDAR
- E211.850 - CABEZA BIPOLAR, PRUEBA, EUROCONO 50mm, ESTÁNDAR
- E211.852 - CABEZA BIPOLAR, PRUEBA, EUROCONO 52mm, ESTÁNDAR
- E211.854 - CABEZA BIPOLAR, PRUEBA, EUROCONO 54mm, ESTÁNDAR
- E211.856 - CABEZA BIPOLAR, PRUEBA, EUROCONO 56mm, ESTÁNDAR
- E211.940 - CABEZA BIPOLAR, PRUEBA, EUROCONO 40mm, LARGO

ff



*Ministerio de Salud
Secretaría de Regulación
y Gestión Sanitaria
S.N.M.S.T.*

- E211.942 - CABEZA BIPOLAR, PRUEBA, EUROCONO 42mm, LARGO
- E211.944 - CABEZA BIPOLAR, PRUEBA, EUROCONO 44mm, LARGO
- E211.946 - CABEZA BIPOLAR, PRUEBA, EUROCONO 46mm, LARGO
- E211.948 - CABEZA BIPOLAR, PRUEBA, EUROCONO 48mm, LARGO
- E211.950 - CABEZA BIPOLAR, PRUEBA, EUROCONO 50mm, LARGO
- E211.952 - CABEZA BIPOLAR, PRUEBA, EUROCONO 52mm, LARGO
- E211.954 - CABEZA BIPOLAR, PRUEBA, EUROCONO 54mm, LARGO
- E211.956 - CABEZA BIPOLAR, PRUEBA, EUROCONO 56mm, LARGO
- E211.741 - CABEZA BIPOLAR, PRUEBA, EUROCONO 41mm, CORTO
- E211.743 - CABEZA BIPOLAR, PRUEBA, EUROCONO 43mm, CORTO
- E211.745 - CABEZA BIPOLAR, PRUEBA, EUROCONO 45mm, CORTO
- E211.747 - CABEZA BIPOLAR, PRUEBA, EUROCONO 47mm, CORTO
- E211.749 - CABEZA BIPOLAR, PRUEBA, EUROCONO 49mm, CORTO
- E211.751 - CABEZA BIPOLAR, PRUEBA, EUROCONO 51mm, CORTO
- E211.753 - CABEZA BIPOLAR, PRUEBA, EUROCONO 53mm, CORTO
- E211.755 - CABEZA BIPOLAR, PRUEBA, EUROCONO 55mm, CORTO
- E211.757 - CABEZA BIPOLAR, PRUEBA, EUROCONO 57mm, CORTO
- E211.841 - CABEZA BIPOLAR, PRUEBA, EUROCONO 41mm, ESTÁNDAR
- E211.843 - CABEZA BIPOLAR, PRUEBA, EUROCONO 43mm, ESTÁNDAR
- E211.845 - CABEZA BIPOLAR, PRUEBA, EUROCONO 45mm, ESTÁNDAR
- E211.847 - CABEZA BIPOLAR, PRUEBA, EUROCONO 47mm, ESTÁNDAR
- E211.849 - CABEZA BIPOLAR, PRUEBA, EUROCONO 49mm, ESTÁNDAR
- E211.851 - CABEZA BIPOLAR, PRUEBA, EUROCONO 51mm, ESTÁNDAR

||

E211.853 - CABEZA BIPOLAR, PRUEBA, EUROCONO 53mm, ESTÁNDAR
E211.855 - CABEZA BIPOLAR, PRUEBA, EUROCONO 55mm, ESTÁNDAR
E211.857 - CABEZA BIPOLAR, PRUEBA, EUROCONO 57mm, ESTÁNDAR
E211.941 - CABEZA BIPOLAR, PRUEBA, EUROCONO 41mm, LARGO
E211.943 - CABEZA BIPOLAR, PRUEBA, EUROCONO 43mm, LARGO
E211.945 - CABEZA BIPOLAR, PRUEBA, EUROCONO 45mm, LARGO
E211.947 - CABEZA BIPOLAR, PRUEBA, EUROCONO 47mm, LARGO
E211.949 - CABEZA BIPOLAR, PRUEBA, EUROCONO 49mm, LARGO
E211.951 - CABEZA BIPOLAR, PRUEBA, EUROCONO 51mm, LARGO
E211.953 - CABEZA BIPOLAR, PRUEBA, EUROCONO 53mm, LARGO
E211.955 - CABEZA BIPOLAR, PRUEBA, EUROCONO 55mm, LARGO
E211.957 - CABEZA BIPOLAR, PRUEBA, EUROCONO 57mm, LARGO
E211.500 - Introdutor cabeza bipolar, prueba, eurocono
340470 - Raspa de prueba macho, cuello 135° estándar
340471 - Raspa de prueba macho, cuello 135° lateral
340472 - Raspa de prueba macho, cuello 125° estándar
340473 - Raspa de prueba macho, cuello 135° corto
340474 - Raspa de prueba macho, cuello 125° corto
340.430H - Raspa macho tamaño 0
340.431H - Raspa macho tamaño 1
340.432H - Raspa macho tamaño 2
340.433H - Raspa macho tamaño 3
340.434H - Raspa macho tamaño 4

U



*Ministerio de Salud
Secretaría de Regulación
y Gestión Sanitaria
A.N.M.A.T.*

- 340.435H - Raspa macho tamaño 5
- 340.436H - Raspa macho tamaño 6
- 340.437H - Raspa macho tamaño 7
- 340.438H - Raspa macho tamaño 8
- 340.439H - Raspa macho tamaño 9
- 340.440H - Raspa macho tamaño 10
- 340.430R - Raspa femoral macho RW tamaño 0
- 340.431R - Raspa femoral macho RW tamaño 1
- 340.432R - Raspa femoral macho RW tamaño 2
- 340.433R - Raspa femoral macho RW tamaño 3
- 340.434R - Raspa femoral macho RW tamaño 4
- 340.435R - Raspa femoral macho RW tamaño 5
- 340.436R - Raspa femoral macho RW tamaño 6
- 340.437R - Raspa femoral macho RW tamaño 7
- 340.438R - Raspa femoral macho RW tamaño 8
- 340.439R - Raspa femoral macho RW tamaño 9
- 340.440R - Raspa femoral macho RW tamaño 10
- 340484 - Mango porta raspa LHS doble offset
- 340485 - Mango porta raspa RHS doble offset
- E200.022 - Cuello corto (taper 12/14) de prueba Ø22mm
- E200.026 - Cuello corto (taper 12/14) de prueba Ø26mm
- E200.028 - Cuello corto (taper 12/14) de prueba Ø28mm
- E200.032 - Cuello corto (taper 12/14) de prueba Ø32mm

H

E200.122 - Cuello estándar (taper 12/14) de prueba Ø22mm
E200.126 - Cuello estándar (taper 12/14) de prueba Ø26mm
E200.128 - Cuello estándar (taper 12/14) de prueba Ø28mm
E200.132 - Cuello estándar (taper 12/14) de prueba Ø32mm
E200.222 - Cuello largo (taper 12/14) de prueba Ø22mm
E200.226 - Cuello largo (taper 12/14) de prueba Ø26mm
E200.228 - Cuello largo (taper 12/14) de prueba Ø28mm
E200.232 - Cuello largo (taper 12/14) de prueba Ø32mm
E200.326 - Cuello extra largo (taper 12/14) de prueba Ø26mm
E922.028 - Cabeza modular de prueba Ø28mm/-3,5mm/pequeño
E922.032 - Cabeza modular de prueba Ø32mm/-4mm/pequeño
E922.036 - Cabeza modular de prueba Ø36mm/-4mm/pequeño
E922.040 - Cabeza modular de prueba Ø40mm/-4mm/pequeño
E922.128 - Cabeza modular de prueba Ø28mm/0/mediano
E922.132 - Cabeza modular de prueba Ø32mm/0/mediano
E922.136 - Cabeza modular de prueba Ø36mm/0/mediano
E922.140 - Cabeza modular de prueba Ø40mm/0/mediano
E922.228 - Cabeza modular de prueba Ø28mm/+3,5mm/largo
E922.232 - Cabeza modular de prueba Ø32mm/+4mm/largo
E922.236 - Cabeza modular de prueba Ø36mm/+4mm/largo
E922.240 - Cabeza modular de prueba Ø40mm/+4mm/largo
E922.328 - Cabeza modular de prueba Ø28mm/+7mm/extra largo
E922.332 - Cabeza modular de prueba Ø32mm/+7mm/extra largo



*Ministerio de Salud
Secretaría de Regulación
y Gestión Sanitaria
S.N.M.S.T.*

- E922.336 - Cabeza modular de prueba Ø36mm/+8mm/extra largo
- E922.340 - Cabeza modular de prueba Ø40mm/+8mm/extra largo
- A340.416 - Fresa calcar para raspa macho (A/O)
- H340.416 - Fresa calcar para raspa macho (Hudson)
- Z340.416 - Fresa calcar para raspa macho (Zimmer)
- A399.9740 - Fresa calcar Ø40mm (A/O)
- A399.9750 - Fresa calcar Ø50mm (A/O)
- H399.9740 - Fresa calcar Ø40mm (Hudson)
- H399.9750 - Fresa calcar Ø50mm (Hudson)
- Z399.9740 - Fresa calcar Ø40mm (Zimmer)
- Z399.9750 - Fresa calcar Ø50mm (Zimmer)
- 340300 - Plantilla resección femoral
- 340311 - Fresa cónica intramedular c/taper
- 340320 - Osteótomos angulados
- 340328 - Barra de control de antiversión
- 340360 - Introdutor de vástago
- 340362 - Punch recto
- 340365 - Impactador femoral
- 340366 - Punch femoral
- 340400 - Impulsor de cabeza
- 340450 - Mango recto para raspa macho
- 340453 - Mango de raspa anterior
- 340309 - Llave hexagonal 3,0mm

lf

340308 - Llave hexagonal 2,5mm
340380 - Martillo extractor modular
3999320 - Osteotomo de caja modular
695260 - Introdutor roscado
695261 - Introdutor sin rosca
3400100 - Pack de plantillas con cuello 100%
3400110 - Pack de plantillas con cuello 110%
3400115 - Pack de plantillas con cuello 115%
3400120 - Pack de plantillas con cuello 120%
AT340.101 - Plantillas de rayos X 100%
AT340.111 - Plantillas de rayos X 110%
AT340.121 - Plantillas de rayos X 115%
AT340.131 - Plantillas de rayos X 120%
5809001 - Raspa MiniHip tamaño 1
5809002 - Raspa MiniHip tamaño 2
5809003 - Raspa MiniHip tamaño 3
5809004 - Raspa MiniHip tamaño 4
5809005 - Raspa MiniHip tamaño 5
5809006 - Raspa MiniHip tamaño 6
5809007 - Raspa MiniHip tamaño 7
5809008 - Raspa MiniHip tamaño 8
5809009 - Raspa MiniHip tamaño 9
5809021 - Raspa MiniHip tamaño 1 (conexión espiga macho)

H



*Ministerio de Salud
Secretaría de Regulación
y Gestión Sanitaria
A.N.M.A.T.*

- 5809022 - Raspa MiniHip tamaño 2 (conexión espiga macho)
- 5809023 - Raspa MiniHip tamaño 3 (conexión espiga macho)
- 5809024 - Raspa MiniHip tamaño 4 (conexión espiga macho)
- 5809025 - Raspa MiniHip tamaño 5 (conexión espiga macho)
- 5809026 - Raspa MiniHip tamaño 6 (conexión espiga macho)
- 5809027 - Raspa MiniHip tamaño 7 (conexión espiga macho)
- 5809028 - Raspa MiniHip tamaño 8 (conexión espiga macho)
- 5809029 - Raspa MiniHip tamaño 9 (conexión espiga macho)

- 5809052 - Plantilla costilla tamaño 2
- 5809053 - Plantilla costilla tamaño 3
- 5809054 - Plantilla costilla tamaño 4
- 5809055 - Plantilla costilla tamaño 5
- 5809056 - Plantilla costilla tamaño 6
- 5809057 - Plantilla costilla tamaño 7
- 5809058 - Plantilla costilla tamaño 8
- 5809059 - Plantilla costilla tamaño 9

- 5809131 - Raspa de acabado tamaño 1
- 5809132 - Raspa de acabado tamaño 2
- 5809133 - Raspa de acabado tamaño 3
- 5809134 - Raspa de acabado tamaño 4
- 5809135 - Raspa de acabado tamaño 5
- 5809136 - Raspa de acabado tamaño 6
- 5809137 - Raspa de acabado tamaño 7

H

5809138 - Raspa de acabado tamaño 8
5809139 - Raspa de acabado tamaño 9
5809145 - Plantilla resección del cuello, cuerpo
5809150 - Plantilla resección del cuello, cuello
5809155 - Cabeza móvil Ø36mm
5809200 - Cuello de prueba, estándar
5809431 - Raspa combinada MiniHip tamaño 1
5809432 - Raspa combinada MiniHip tamaño 2
5809433 - Raspa combinada MiniHip tamaño 3
5809434 - Raspa combinada MiniHip tamaño 4
5809435 - Raspa combinada MiniHip tamaño 5
5809436 - Raspa combinada MiniHip tamaño 6
5809437 - Raspa combinada MiniHip tamaño 7
5809438 - Raspa combinada MiniHip tamaño 8
5809439 - Raspa combinada MiniHip tamaño 9
5809600 - Cuello de prueba, para raspa macho
5809601 - Cuello taper de prueba 12/14 (tamaños 1-3)
5809604 - Cuello taper de prueba 12/14(tamaños 4-6)
5809607 - Cuello taper de prueba 12/14 (tamaños 7-9)
5809611 - PRUEBA DE CUELLO 12/14 (TAMAÑOS 1-3)
A399.9740 - Fresa calcar 40mm (A/O)
A399.9750 - Fresa calcar 50mm (A/O)
H399.9740 - Fresa calcar Ø40mm (Hudson)





*Ministerio de Salud
Secretaría de Regulación
y Gestión Sanitaria
A.N.M.S.T.*

- H399.9750 - Fresa calcar Ø50mm (Hudson)
- Z399.9740 - Fresa calcar Ø40mm (Zimmer)
- Z399.9750 - Fresa calcar Ø50mm (Zimmer)
- A580.9735 - Fresa calcar Ø35mm (A/O)
- A580.9745 - Fresa calcar Ø48mm (A/O)
- H580.9735 - Fresa calcar Ø35mm (Hudson)
- H580.9745 - Fresa calcar Ø48mm (Hudson)
- Z580.9735 - Fresa calcar Ø35mm (Zimmer)
- Z580.9745 - Fresa calcar Ø48mm (Zimmer)
- 340350 - Mango raspa hembra, recto
- 340450 - Mango raspa macho, recto
- 340453 - Mango raspa macho (MIAA)
- 340544 - Mango raspa macho, derecha, inclinación doble
- 340545 - Mango raspa macho, izquierda, inclinación doble
- 379065 - Impactador de cabeza
- 5809062 - Guía punzón iniciador
- 5809063 - Punzón iniciador
- 5809300 - Punzón iniciador curvo
- 5809310 - Punzón curvo largo
- 5809400 - Impactador de vástago
- 5809410 - Extractor de vástago
- 580.9041.03 - Empuñadura universal tornillo MiniHip
- 5809090 - Plantilla de rayos X 100%

H

5809190 - Plantilla de rayos X 115%
5809290 - Plantilla de rayos X 120%
5809390 - Plantilla de rayos X 110%
5880001 - Obturador de cemento tamaño 8/10mm
5880002 - Obturador de cemento tamaño 12/14mm
5880003 - Obturador de cemento tamaño 16/18mm
5880004 - Obturador de cemento tamaño 20/22mm
174600 - Tapón de canal femoral caja de 10
5889360 - RASPA CDH
5889450 - RASPA, INCLINACIÓN 45mm, TAMAÑO 0
5889451 - RASPA, INCLINACIÓN 45mm, TAMAÑO 1
5889452 - RASPA, INCLINACIÓN 45mm, TAMAÑO 2
5889453 - RASPA, INCLINACIÓN 45mm, TAMAÑO 3
5889454 - RASPA, INCLINACIÓN 45mm, TAMAÑO 4
5889380 - RASPA, INCLINACIÓN 38mm, TAMAÑO 0
5889381 - RASPA, INCLINACIÓN 38mm, TAMAÑO 1
5889382 - RASPA, INCLINACIÓN 38mm, TAMAÑO 2
5889383 - RASPA, INCLINACIÓN 38mm, TAMAÑO 3
5889384 - RASPA, INCLINACIÓN 38mm, TAMAÑO 4
5889300 - Cuello de prueba
E200.328 - CABEZA MODULAR, PRUEBA, Ø28mm/XL(12/14)
5889500 - RASPA, INCLINACIÓN 50mm, TAMAÑO 0
5889501 - RASPA, INCLINACIÓN 50mm, TAMAÑO 1

H



*Ministerio de Salud
Secretaría de Regulación
y Gestión Sanitaria
A.N.M.A.T.*

5889502 - RASPA, INCLINACIÓN 50mm, TAMAÑO 2

5889503 - RASPA, INCLINACIÓN 50mm, TAMAÑO 3

5889504 - RASPA, INCLINACIÓN 50mm, TAMAÑO 4

5889038 - RASPA, INCLINACIÓN 38mm, PRUEBA DE TALLO, técnica CEMENTO
S/CEMENTO

5889045 - RASPA, INCLINACIÓN 45mm, PRUEBA DE TALLO, técnica CEMENTO
S/CEMENTO

5889200 - MECHA DISTAL 8mm

5887380 - Raspa, tamaño 0, inclinación 38 (dientes lat)

5887381 - Raspa, tamaño 1, inclinación 38 (dientes lat)

5887450 - Raspa, tamaño 0, inclinación 45 (dientes lat)

5887451 - Raspa, tamaño 1, inclinación 45 (dientes lat)

5887500 - Raspa, tamaño 0, inclinación 50 (dientes lat)

5887501 - Raspa, tamaño 1, inclinación (dientes lat)

288000 - Raspa CDH

288001 - Raspa, inclinación 45mm, tamaño 1

288002 - Raspa, inclinación 45mm, tamaño 2

288003 - Raspa, inclinación 45mm, tamaño 3

288004 - Raspa, inclinación 45mm, tamaño 4

288011 - Raspa, inclinación 38mm, tamaño 1

288012 - Raspa, inclinación 38mm, tamaño 2

288013 - Raspa, inclinación 38mm, tamaño 3

288014 - Raspa, inclinación 38mm, tamaño 4

H

E288.201 - Cuello de prueba CDH (eurocono)
E288.200 - Cuello de prueba (eurocono), inclinación 38mm y 45mm
E288.400 - Tallo de prueba CDH (eurocono)
E288.401 - Tallo de prueba, inclinación 45mm, tamaño 1 (eurocono)
E288.402 - Tallo de prueba, inclinación 45mm, tamaño 2 (eurocono)
E288.403 - Tallo de prueba, inclinación 45mm, tamaño 3 (eurocono)
E288.404 - Tallo de prueba, inclinación 45mm, tamaño 4 (eurocono)
E288.411 - Tallo de prueba, inclinación 38mm, tamaño 1 (eurocono)
E288.412 - Tallo de prueba, inclinación 38mm, tamaño 2 (eurocono)
E288.413 - Tallo de prueba, inclinación 38mm, tamaño 3 (eurocono)
E288.414 - Tallo de prueba, inclinación 38mm, tamaño 4 (eurocono)
3999320 - OSTEÓTOMO ANGULADO MODULAR
288021 - PIN DE POSICIONAMIENTO, 70mm
340317 - FRESA CÓNICA MANGO EN "T", TAMAÑO PEQUEÑO
299023 - FRESA CÓNICA MANGO EN "T", TAMAÑO GRANDE
5889102 - INTRODUCOR DE VÁSTAGO
5889103 - CATÉTER EMPUJADOR DE TALLO
279000 - INTRODUCOR DE TAPÓN DE CANAL FEMORAL HARDINGE
5889101 - INTRODUCOR DE OBTURADOR PARA CEMENTACIÓN
5889008 - OBTURADOR Ø8/Ø10mm, SELECTOR DE TAMAÑO
5889012 - OBTURADOR Ø12/Ø14mm, SELECTOR DE TAMAÑO
5889016 - OBTURADOR Ø16/Ø18mm, SELECTOR DE TAMAÑO
5889020 - OBTURADOR Ø20/Ø22mm, SELECTOR DE TAMAÑO

||



*Ministerio de Salud
Secretaría de Regulación
y Gestión Sanitaria
A. N. M. A. T.*

AT588.911 - PLANTILLAS DE RAYOS X 100% EUROCONO

AT588.912 - PLANTILLAS DE RAYOS X 100% EUROCONO

AT588.913 - PLANTILLAS DE RAYOS X 115% EUROCONO

AT588.914 - PLANTILLAS DE RAYOS X 120% EUROCONO

AT588.915 - PLANTILLAS DE RAYOS X 100% EUROCONO

AT588.916 - PLANTILLAS DE RAYOS X 110% EUROCONO

AT588.917 - PLANTILLAS DE RAYOS X 110% EUROCONO

AT588.918 - PLANTILLAS DE RAYOS X 120% EUROCONO

299046 - Osteótomo angulado

288100 - Mango raspa

288110 - Mango raspa, extensión de botón

288113 - Barra de control de antiversión, extensión de botón

299030 - Martillo extractor

288102 - Introdutor de vástago

299011 - Impactador de cabeza

11903 - Llave Allen

255990 - Caja de pines

695100 - RASPA - INICIADOR

695101 - RASPA, TAMAÑO 1

695102 - RASPA, TAMAÑO 2

695103 - RASPA, TAMAÑO 3

695104 - RASPA, TAMAÑO 4

695105 - RASPA, TAMAÑO 5

||

695106 - RASPA, TAMAÑO 6
695107 - RASPA, TAMAÑO 7
695108 - RASPA, TAMAÑO 8
695109 - RASPA, TAMAÑO 9
695110 - RASPA, TAMAÑO 10
695111 - RASPA, TAMAÑO 11
695301 - PLANTILLA RESECCIÓN DEL CUELLO - CABEZA DESLIZANTE
695302 - PLANTILLA RESECCIÓN DEL CUELLO - CUERPO ESTÁNDAR
695303 - PLANTILLA RESECCIÓN DEL CUELLO - CUERPO LATERALIZADO
695570 - PRUEBA DE CUELLO, 127°, ESTÁNDAR
695571 - PRUEBA DE CUELLO, 127°, LATERALIZADO
695317 - FRESA, MANGO EN T
695464 - MANGO IMPACTADOR DOBLE INCLINACIÓN (DERECHA)
695465 - MANGO IMPACTADOR DOBLE INCLINACIÓN (IZQUIERDA)
695460 - MANGO IMPACTADOR RECTO "LAZY-S"
695461 - MANGO IMPACTADOR RECTO
AT694.0100 - PACK PLANTILLA ACETATO DE TALLO CON TAPER 100%
AT694.0110 - PACK PLANTILLA ACETATO DE TALLO CON TAPER 110%
AT694.0115 - PACK PLANTILLA ACETATO DE TALLO CON TAPER 115%
AT694.0120 - PACK PLANTILLA ACETATO DE TALLO CON TAPER 120%
921.01.344 - COPA ACETABULAR, PRUEBA, TAMAÑO 1/44MM
921.01.346 - COPA ACETABULAR, PRUEBA, TAMAÑO 1/46MM
921.02.348 - COPA ACETABULAR, PRUEBA, TAMAÑO 2/48MM

11



*Ministerio de Salud
Secretaría de Regulación
y Gestión Sanitaria
A.N.M.S.T.*

- 921.02.350 - COPA ACETABULAR, PRUEBA, TAMAÑO 2/50MM
- 921.03.352 - COPA ACETABULAR, PRUEBA, TAMAÑO 3/52MM
- 921.03.354 - COPA ACETABULAR, PRUEBA, TAMAÑO 3/54MM
- 921.04.356 - COPA ACETABULAR, PRUEBA, TAMAÑO 4/56MM
- 921.04.358 - COPA ACETABULAR, PRUEBA, TAMAÑO 4/58MM
- 921.05.360 - COPA ACETABULAR, PRUEBA, TAMAÑO 5/60MM
- 921.05.362 - COPA ACETABULAR, PRUEBA, TAMAÑO 5/62MM
- 921.05.364 - COPA ACETABULAR, PRUEBA, TAMAÑO 5/64MM
- 921.05.366 - COPA ACETABULAR, PRUEBA, TAMAÑO 5/66MM
- 921.05.368 - COPA ACETABULAR, PRUEBA, TAMAÑO 5/68MM
- 921.02.346 - TRINITY-I ACETABULAR SHELL TRIAL SIZE 2/46mm
- 921.03.350 - TRINITY-I ACETABULAR SHELL TRIAL SIZE 3/50mm
- 921.04.354 - TRINITY-I ACETABULAR SHELL TRIAL SIZE 4/54mm
- 921.01.628 - INSERTO PE, PRUEBA, NEUTRAL TAMAÑO 1/28mm
- 921.02.628 - INSERTO PE, PRUEBA, NEUTRAL TAMAÑO 2/28mm
- 921.03.628 - INSERTO PE, PRUEBA, NEUTRAL TAMAÑO 3/28mm
- 921.04.628 - INSERTO PE, PRUEBA, NEUTRAL TAMAÑO 4/28mm
- 921.05.628 - INSERTO PE, PRUEBA, NEUTRAL TAMAÑO 5/28mm
- 921.02.632 - INSERTO PE, PRUEBA, NEUTRAL TAMAÑO 2/32mm
- 921.03.632 - INSERTO PE, PRUEBA, NEUTRAL TAMAÑO 3/32mm
- 921.04.632 - INSERTO PE, PRUEBA, NEUTRAL TAMAÑO 4/32mm
- 921.05.632 - INSERTO PE, PRUEBA, NEUTRAL TAMAÑO 5/32mm
- 921.03.636 - INSERTO PE, PRUEBA, NEUTRAL TAMAÑO 3/36mm

||

921.04.636 - INSERTO PE, PRUEBA, NEUTRAL TAMAÑO 4/36mm
921.05.636 - INSERTO PE, PRUEBA, NEUTRAL TAMAÑO 5/36mm
921.04.640 - INSERTO PE, PRUEBA, NEUTRAL TAMAÑO 4/50mm
921.05.640 - INSERTO PE, PRUEBA, NEUTRAL TAMAÑO 5/40mm
921.01.728 - INSERTO PE, PRUEBA, INCLINACIÓN +4mm TAMAÑO 1/28mm
921.02.728 - INSERTO PE, PRUEBA, INCLINACIÓN +4mm TAMAÑO 2/28mm
921.03.728 - INSERTO PE, PRUEBA, INCLINACIÓN +4mm TAMAÑO 3/28mm
921.04.728 - INSERTO PE, PRUEBA, INCLINACIÓN +4mm TAMAÑO 4/28mm
921.05.728 - INSERTO PE, PRUEBA, INCLINACIÓN +4mm TAMAÑO 5/28mm
921.02.732 - INSERTO PE, PRUEBA, INCLINACIÓN +4mm TAMAÑO 2/32mm
921.03.732 - INSERTO PE, PRUEBA, INCLINACIÓN +4mm TAMAÑO 3/32mm
921.04.732 - INSERTO PE, PRUEBA, INCLINACIÓN +4mm TAMAÑO 4/32mm
921.05.732 - INSERTO PE, PRUEBA, INCLINACIÓN +4mm TAMAÑO 5/32mm
921.03.736 - INSERTO PE, PRUEBA, INCLINACIÓN +4mm TAMAÑO 3/36mm
921.04.736 - INSERTO PE, PRUEBA, INCLINACIÓN +4mm TAMAÑO 4/36mm
921.05.736 - INSERTO PE, PRUEBA, INCLINACIÓN +4mm TAMAÑO 5/36mm
921.04.740 - INSERTO PE, PRUEBA, INCLINACIÓN +4mm TAMAÑO 4/50mm
921.05.740 - INSERTO PE, PRUEBA, INCLINACIÓN +4mm TAMAÑO 5/40mm
921.01.828 - INSERTO PE, PRUEBA, NEUTRAL OBLICUO +4mm TAMAÑO
1/28mm
921.02.828 - INSERTO PE, PRUEBA, NEUTRAL OBLICUO +4mm TAMAÑO
2/28mm

ff



*Ministerio de Salud
Secretaría de Regulación
y Gestión Sanitaria
A.N.M.S.T.*

- 921.03.828 - INSERTO PE, PRUEBA, NEUTRAL OBLICUO +4mm TAMAÑO
3/28mm
- 921.04.828 - INSERTO PE, PRUEBA, NEUTRAL OBLICUO +4mm TAMAÑO
4/28mm
- 921.05.828 - INSERTO PE, PRUEBA, NEUTRAL OBLICUO +4mm TAMAÑO
5/28mm
- 921.02.832 - INSERTO PE, PRUEBA, NEUTRAL OBLICUO +4mm TAMAÑO
2/32mm
- 921.03.832 - INSERTO PE, PRUEBA, NEUTRAL OBLICUO +4mm TAMAÑO
3/32mm
- 921.04.832 - INSERTO PE, PRUEBA, NEUTRAL OBLICUO +4mm TAMAÑO
4/32mm
- 921.05.832 - INSERTO PE, PRUEBA, NEUTRAL OBLICUO +4mm TAMAÑO
5/32mm
- 921.03.836 - INSERTO PE, PRUEBA, NEUTRAL OBLICUO +4mm TAMAÑO
3/36mm
- 921.04.836 - INSERTO PE, PRUEBA, NEUTRAL OBLICUO +4mm TAMAÑO
4/36mm
- 921.05.836 - INSERTO PE, PRUEBA, NEUTRAL OBLICUO +4mm TAMAÑO
5/36mm
- 921.04.840 - INSERTO PE, PRUEBA, NEUTRAL OBLICUO +4mm TAMAÑO
4/40mm

H

921.05.840 - INSERTO PE, PRUEBA, NEUTRAL OBLICUO +4mm TAMAÑO
1/28mm

921.01.928 - INSERTO PE, PRUEBA, NEUTRAL 4mm EPW TAMAÑO 1/28mm

921.02.928 - INSERTO PE, PRUEBA, NEUTRAL 4mm EPW TAMAÑO 2/28mm

921.03.928 - INSERTO PE, PRUEBA, NEUTRAL 4mm EPW TAMAÑO 3/28mm

921.04.928 - INSERTO PE, PRUEBA, NEUTRAL 4mm EPW TAMAÑO 4/28mm

921.05.928 - INSERTO PE, PRUEBA, NEUTRAL 4mm EPW TAMAÑO 5/28mm

921.02.932 - INSERTO PE, PRUEBA, NEUTRAL 4mm EPW TAMAÑO 2/32mm

921.03.932 - INSERTO PE, PRUEBA, NEUTRAL 4mm EPW TAMAÑO 3/32mm

921.04.932 - INSERTO PE, PRUEBA, NEUTRAL 4mm EPW TAMAÑO 4/32mm

921.05.932 - INSERTO PE, PRUEBA, NEUTRAL 4mm EPW TAMAÑO 5/32mm

921.03.936 - INSERTO PE, PRUEBA, NEUTRAL 4mm EPW TAMAÑO 3/36mm

921.04.936 - INSERTO PE, PRUEBA, NEUTRAL 4mm EPW TAMAÑO 4/36mm

921.05.936 - INSERTO PE, PRUEBA, NEUTRAL 4mm EPW TAMAÑO 5/36mm

921.04.940 - INSERTO PE, PRUEBA, NEUTRAL 4mm EPW TAMAÑO 4/40mm

921.05.940 - INSERTO PE, PRUEBA, NEUTRAL 4mm EPW TAMAÑO 5/40mm

921.01.528 - INSERTO CERÁMICA/METAL, PRUEBA, TAMAÑO 1/28mm

921.02.532 - INSERTO CERÁMICA/METAL, PRUEBA, TAMAÑO 2/32mm

921.03.536 - INSERTO CERÁMICA/METAL, PRUEBA, TAMAÑO 3/36mm

921.04.536 - INSERTO CERÁMICA/METAL, PRUEBA, TAMAÑO 4/36mm

921.05.536 - INSERTO CERÁMICA/METAL, PRUEBA, TAMAÑO 5/36mm

921.04.540 - INSERTO CERÁMICA/METAL, PRUEBA, TAMAÑO 4/40mm

921.05.540 - INSERTO CERÁMICA/METAL, PRUEBA, TAMAÑO 5/40mm

H



*Ministerio de Salud
Secretaría de Regulación
y Gestión Sanitaria
A.N.M.S.T.*

- E922.428 - PRUEBA DE CABEZA MODULAR, Ø28mm, EXTRA CORTO -5,0 (12/14)**
- E922.432 - PRUEBA CABEZA MODULAR, Ø32mm, EXTRA CORTO -6,0 (12/14)**
- E922.436 - PRUEBA CABEZA MODULAR, Ø36mm, EXTRA CORTO -8,0 (12/14)**
- E922.440 - PRUEBA CABEZA MODULAR, Ø40mm, EXTRA CORTO -8,0 (12/14)**

- 299738 - FRESA ACETABULAR Ø38mm**
- 299739 - FRESA ACETABULAR Ø39mm**
- 299740 - FRESA ACETABULAR Ø40mm**
- 299741 - FRESA ACETABULAR Ø41mm**
- 299742 - FRESA ACETABULAR Ø42mm**
- 299743 - FRESA ACETABULAR Ø43mm**
- 299744 - FRESA ACETABULAR Ø44mm**
- 299745 - FRESA ACETABULAR Ø45mm**
- 299746 - FRESA ACETABULAR Ø46mm**
- 299747 - FRESA ACETABULAR Ø47mm**
- 299748 - FRESA ACETABULAR Ø48mm**
- 299749 - FRESA ACETABULAR Ø49mm**
- 299750 - FRESA ACETABULAR Ø50mm**
- 299751 - FRESA ACETABULAR Ø51mm**
- 299752 - FRESA ACETABULAR Ø52mm**
- 299753 - FRESA ACETABULAR Ø53mm**
- 299754 - FRESA ACETABULAR Ø54mm**
- 299755 - FRESA ACETABULAR Ø55mm**
- 299756 - FRESA ACETABULAR Ø56mm**

||

299757 - FRESA ACETABULAR Ø57mm

299758 - FRESA ACETABULAR Ø58mm

299759 - FRESA ACETABULAR Ø59mm

299760 - FRESA ACETABULAR Ø60mm

299761 - FRESA ACETABULAR Ø61mm

299762 - FRESA ACETABULAR Ø62mm

299763 - FRESA ACETABULAR Ø63mm

299764 - FRESA ACETABULAR Ø64mm

299765 - FRESA ACETABULAR Ø65mm

299766 - FRESA ACETABULAR Ø66mm

299767 - FRESA ACETABULAR Ø67mm

299768 - FRESA ACETABULAR Ø68mm

299718 - MANGO FRESA RECTO (AO)

A399.110 - MANGO FRESA MIS (AO)

H399.110 - MANGO FRESA MIS (HUDSON)

Z399.110 - MANGO FRESA MIS (STRYKER)

921103 - IMPULSOR FLEXIBLE

921104 - MECHA MODULAR Ø3,2 X 15mm (EFECTIVO)

921105 - MECHA MODULAR Ø3,2 X 30mm (EFECTIVO)

921106 - MECHA MODULAR Ø3,2 X 45mm (EFECTIVO)

921107 - MECHA MODULAR Ø3,2 X 60mm (EFECTIVO)

AT321.00.100 - Copas, insertos, plantillas de rayos X, pack 100%, tamaños 1-5

AT321.00.110 - Copas, insertos, plantillas de rayos X, pack 100%, tamaños 1-5

W



*Ministerio de Salud
Secretaría de Regulación
y Gestión Sanitaria
S.N.M.S.T.*

- AT321.00.115 - Copas, insertos, plantillas de rayos X, pack 115%, tamaños 1-5
- AT321.00.120 - Copas, insertos, plantillas de rayos X, pack 120%, tamaños 1-5
- AT321.05.100 - PACK 100% PLANTILLA RAYOS X TRINITY HXLPE/ECIMA
- AT321.05.110 - PACK 110% PLANTILLA RAYOS X TRINITY HXLPE/ECIMA
- AT321.05.115 - PACK 115% PLANTILLA RAYOS X TRINITY HXLPE/ECIMA
- AT321.10.115 - Pack 115% plantilla rayos X, inserto UHMWPE, inclinación neutral/4mm EPW 44-52
- AT321.20.115 - Pack 115% plantilla rayos X, inserto UHMWPE, inclinación neutral/4mm EPW 54-60
- AT321.30.115 - Pack 115% plantilla rayos X, inserto UHMWPE, inclinación neutral/4mm EPW 62-68
- AT321.40.115 - Pack 115%plantilla rayos X, inserto UHMWPE, inclinación neutral/4mm EPW 44-52
- AT321.50.115 - Pack 115%plantilla rayos X, inserto UHMWPE, inclinación neutral/4mm EPW 54-60
- AT321.60.115 - Pack 115%plantilla rayos X, inserto UHMWPE, inclinación neutral/4mm EPW 62-68
- AT321.70.115 - Plantilla de rayos X 115%, inserto de metal, inserto de cerámica, 44-52
- AT321.80.115 - Plantilla de rayos X 115%, inserto de metal, inserto de cerámica, 54-60
- AT321.90.115 - Plantilla de rayos X 115%, inserto de metal, inserto de cerámica, 62-68

H

AT321.05.120 - PACK PLANTILLA X-RAY 120% TRINITY HXLPE/ECIMA

**ATE321.00.100 - Pack 100% plantilla rayos X, cabeza modular Ø28 SML Ø32
Ø36 Ø40 SML XL**

**ATE321.00.110 - Pack 110% plantilla rayos X, cabeza modular Ø28 SML Ø32
Ø36 Ø40 SML XL**

**ATE321.00.115 - Pack 115% plantilla rayos X, cabeza modular Ø28 SML Ø32
Ø36 Ø40 SML XL**

**ATE321.00.120 - Pack 120% plantilla rayos X, cabeza modular Ø28 SML Ø32
Ø36 Ø40 SML XL**

921098 - IMPULSOR FLEXIBLE

921129 - MANGO INTRODUCOR/IMPACTADOR RECTO

921.129G - MANGO INTRODUCOR/IMPACTADOR EXTENDIDO

921.102.SMA - MIS INTRODUCER/IMPACTOR HANDLE

921.112L - DESTORNILLADOR MODULAR

921144 - GUÍA DE ANTEVERSIÓN CON TRABA DE SEGURIDAD

921133 - INTRODUCOR P/INSERTO RECTO

921135 - INTRODUCOR PUSHER MIS

921141 - INTRODUCOR P/INSERTO MIS

921134 - DESTORNILLADOR MODULAR PUNTA ESFÉRICA

921111 - MANGO MODULAR 1/4" CUADRADO FIJO CIERRE QUICKLOCK

921028 - IMPACTADOR DE INSERTO, TAMAÑO 28mm

921032 - IMPACTADOR DE INSERTO, TAMAÑO 32mm

921036 - IMPACTADOR DE INSERTO, TAMAÑO 36mm

ll



*Ministerio de Salud
Secretaría de Regulación
y Gestión Sanitaria
A.N.M.S.T.*

- 921040 - IMPACTADOR DE INSERTO, TAMAÑO 40mm
- 921126 - DESTORNILLADOR MODULAR UJ
- 921110 - FÓRCEPS DE SUJECIÓN DE TORNILLOS
- 921109 - MEDIDOR DE PROFUNDIDAD (FLEXIBLE 0-60mm)
- 921108 - GUÍA PARA MECHA
- 921120 - EXTRACTOR INSERTO CERÁMICA/METAL, PLACA, TAMAÑO 1
- 921121 - EXTRACTOR INSERTO CERÁMICA/METAL, PLACA, TAMAÑO 2
- 921122 - EXTRACTOR INSERTO CERÁMICA/METAL, PLACA, TAMAÑO 3
- 921123 - EXTRACTOR INSERTO CERÁMICA/METAL, PLACA, TAMAÑO 4
- 921124 - EXTRACTOR INSERTO CERÁMICA/METAL, PLACA, TAMAÑO 5
- 921143 - MANGO EXTRACTOR INSERTO CERÁMICA/METAL
- 921127 - EXTRACTOR INSERTO PE
- 299048 - ADAPADOR AO MACHO A HUDSON/JACOBS MACHO
- 214303 - Catéter empujador cuello de cisne Corin
- 214322 - Catéter empujador de copa Corin 22mm
- 275100 - Introdutor copa face mounting 22mm
- 275200 - Introdutor copa extended face mounting 22mm
- 275300 - Introdutor copa face mounting 26mm/28mm
- 275400 - Introdutor copa extended face mounting 26mm/28mm
- 275301 - Catéter empujador de copa
- 275401 - Catéter empujador de copa extendido
- 275422 - Cabeza de catéter empujador de copa 22mm
- 275426 - Cabeza de catéter empujador de copa 26mm

H

275428 - Cabeza de catéter empujador de copa 28mm

275140 - Copa Cenator FM estándar con EPW 22mm ID 40mm OD, de prueba

275144 - Copa Cenator FM estándar con EPW 22mm ID 44mm OD, de prueba

275148 - Copa Cenator FM estándar con EPW 22mm ID 48mm OD, de prueba

275152 - Copa Cenator FM estándar con EPW 22mm ID 52mm OD, de prueba

275240 - Copa Cenator FM estándar con EPW 26mm ID 40mm OD, de prueba

275244 - Copa Cenator FM estándar con EPW 26mm ID 44mm OD, de prueba

275248 - Copa Cenator FM estándar con EPW 26mm ID 48mm OD, de prueba

275252 - Copa Cenator FM estándar con EPW 26mm ID 52mm OD, de prueba

275342 - Copa Cenator FM estándar con EPW 28mm ID 42mm OD, de prueba

275344 - Copa Cenator FM estándar con EPW 28mm ID 44mm OD, de prueba

275346 - Copa Cenator FM estándar con EPW 28mm ID 46mm OD, de prueba

275348 - Copa Cenator FM estándar con EPW 28mm ID 48mm OD, de prueba

275350 - Copa Cenator FM estándar con EPW 28mm ID 48mm OD, de prueba

275352 - Copa Cenator FM estándar con EPW 28mm ID 52mm OD, de prueba

275354 - Copa Cenator FM estándar con EPW 28mm ID 54mm OD, de prueba

275356 - Copa Cenator FM estándar con EPW 28mm ID 56mm OD, de prueba

276140 - Copa Cenator FM estándar 22mm ID 40mm OD, de prueba

276144 - Copa Cenator FM estándar 22mm ID 44mm OD, de prueba

276148 - Copa Cenator FM estándar 22mm ID 48mm OD, de prueba

276152 - Copa Cenator FM estándar 22mm ID 52mm OD, de prueba

276240 - Copa Cenator FM estándar 26mm ID 40mm OD, de prueba

276244 - Copa Cenator FM estándar 26mm ID 44mm OD, de prueba

11



*Ministerio de Salud
Secretaría de Regulación
y Gestión Sanitaria
A.N.M.A.T.*

276248 - Copa Cenator FM estándar 26mm ID 48mm OD, de prueba

276252 - Copa Cenator FM estándar 26mm ID 52mm OD, de prueba

276344 - Copa Cenator FM estándar 28mm ID 44mm OD, de prueba

276348 - Copa Cenator FM estándar 28mm ID 48mm OD, de prueba

276352 - Copa Cenator FM estándar 28mm ID 48mm OD, de prueba

Período de vida útil: 5 años.

Condición de uso: Venta exclusiva a profesionales e instituciones sanitarias.

Forma de presentación: Por Unidad.

Método de esterilización: Radiación Gamma y ETO.

Nombre del fabricante: CORIN LTD.

Lugar/es de elaboración: The Corinium Centre, Cirencester, Gloucestershire GL7 1YJ, REINO UNIDO.

Se extiende el presente Certificado de Autorización e Inscripción del PM 698-27, con una vigencia cinco (5) años a partir de la fecha de la Disposición autorizante.

Expediente Nº 1-47-3110-1632-18-6

Disposición Nº **002970** 23 MAR. 2018

Dr. CARLOS CHIALE
Administrador Nacional
A.N.M.A.T.