



República Argentina - Poder Ejecutivo Nacional
1983/2023 - 40 AÑOS DE DEMOCRACIA

Disposición

Número:

Referencia: EX-2022-98836010-APN-DGA#ANMAT

VISTO el Expediente EX-2022-98836010-APN-DGA#ANMAT del Registro de la Administración Nacional de Medicamentos, Alimentos y Tecnología Médica; y

CONSIDERANDO:

Que por las presentes actuaciones la firma PFIZER S.R.L., solicita la aprobación de nuevos proyectos de prospectos e información para el paciente para la Especialidad Medicinal denominada XELJANZ y XELJANZ XR/ TOFACITINIB, Forma Farmacéutica y Concentración: COMPRIMIDOS RECUBIERTOS / TOFACITINIB 5 mg; y COMPRIMIDOS DE LIBERACIÓN EXTENDIDA / TOFACITINIB 11 mg; aprobada por Certificado N° 57.134.

Que los proyectos presentados se encuadran dentro de los alcances de las normativas vigentes, Ley de Medicamentos 16.463, Decreto 150/92 y la Disposición N°: 5904/96 y Circular N° 4/13.

Que la Dirección de Investigación Clínica y Gestión del Registro de Medicamentos ha tomado la intervención de su competencia.

Que se actúa en virtud de las facultades conferidas por el Decreto N° 1490/92 y sus modificatorios.

Por ello:

EL ADMINISTRADOR NACIONAL DE LA ADMINISTRACIÓN NACIONAL DE
MEDICAMENTOS, ALIMENTOS Y TECNOLOGÍA MÉDICA

DISPONE:

ARTICULO 1º. – Autorízase a la firma PFIZER S.R.L. propietaria de la Especialidad Medicinal denominada XELJANZ y XELJANZ XR/ TOFACITINIB, Forma Farmacéutica y Concentración: COMPRIMIDOS RECUBIERTOS / TOFACITINIB 5 mg; y COMPRIMIDOS DE LIBERACIÓN EXTENDIDA/ TOFACITINIB 11 mg; los nuevos proyectos de prospectos obrantes en los documentos IF-2023-57110576-APN-DERM#ANMAT e IF-2023-57110507-APN-DERM#ANMAT e información para el paciente obrantes en los documentos IF-2023-57110416-APN-DERM#ANMAT e IF-2023-57110335-APN-DERM#ANMAT.

ARTICULO 2º. – Practíquese la atestación correspondiente en el Certificado N° 57.134, cuando el mismo se presente acompañado de la presente Disposición.

ARTICULO 3º. - Regístrese; por el Departamento de Mesa de Entradas notifíquese al interesado, haciéndole entrega de la presente Disposición y rótulos, prospectos e información para el paciente. Gírese a la Dirección de Gestión de Información Técnica a sus efectos. Cumplido, archívese.

EX-2022-98836010-APN-DGA#ANMAT

Js

ab

PROYECTO DE PROSPECTO

XELJANZ TOFACITINIB 5 mg Comprimidos recubiertos

Venta bajo receta archivada

COMPOSICIÓN

Cada comprimido recubierto de XELJANZ contiene:

Tofacitinib (como citrato)	5 mg
Celulosa microcristalina	122,615 mg
Lactosa monohidrato	61,307 mg
Croscarmelosa sódica	6,0 mg
Estearato de magnesio	2,0 mg
Opadry II blanco	6,0 mg

ACCIÓN TERAPÉUTICA

Inmunosupresor selectivo, inhibidor de las Janus quinasas (JAK, por sus siglas en inglés).

Código ATC: L04AA29.

INDICACIONES

Artritis Reumatoidea (AR)

XELJANZ (tofacitinib) en combinación con metotrexato (MTX) está indicado para el tratamiento de pacientes adultos con artritis reumatoidea activa moderada a grave que no han respondido de forma adecuada o que son intolerantes, a uno o más fármacos antirreumáticos modificadores de la enfermedad (FARME). XELJANZ (tofacitinib) puede administrarse en monoterapia en caso de intolerancia a MTX o cuando el tratamiento con MTX no sea adecuado.

Artritis Psoriásica (APs)

XELJANZ (tofacitinib) en combinación con metotrexato (MTX) está indicado para el tratamiento de pacientes adultos con artritis psoriásica activa, que han tenido una respuesta inadecuada o que han sido intolerantes a un tratamiento previo con un fármaco antirreumático modificador de la enfermedad (FARME).

Espondilitis Anquilosante (EA)

XELJANZ (tofacitinib) está indicado para el tratamiento de pacientes adultos con espondilitis anquilosante activa que han respondido de forma inadecuada al tratamiento convencional.

Colitis Ulcerosa (CU)

XELJANZ (tofacitinib) está indicado para el tratamiento en pacientes adultos con colitis ulcerosa (CU) activa moderada a grave que han tenido una respuesta insuficiente, una pérdida de respuesta o han sido intolerantes al tratamiento convencional o a un medicamento biológico.

Artritis idiopática juvenil (AIJ)

XELJANZ (tofacitinib) está indicado para el tratamiento de la artritis idiopática juvenil de curso poliarticular activa (poliartritis con factor reumatoideo positivo [FR+], poliartritis con factor reumatoideo negativo [FR-] y oligoartritis extendida) y de la artritis psoriásica (APs) juvenil en pacientes pediátricos con un peso corporal ≥ 40 kg, que no han respondido de forma adecuada a la terapia previa con FARME.

XELJANZ (tofacitinib) puede administrarse en combinación con metotrexato (MTX) o como monoterapia en caso de intolerancia a MTX o cuando el tratamiento continuado con MTX no sea adecuado.

PROPIEDADES FARMACOLÓGICAS

Mecanismo de acción

Tofacitinib es un inhibidor potente y selectivo de la familia de las Janus quinasas (JAK). En ensayos enzimáticos, tofacitinib inhibe JAK1, JAK2, JAK3 y, en menor medida, TyK2. Por el contrario, tofacitinib tiene un alto grado de selectividad frente a otras quinasas en el genoma humano. En las células humanas, tofacitinib inhibe preferentemente las señales de transducción activadas por receptores de citoquinas heterodiméricas que se unen a JAK3 y/o JAK1, con una selectividad funcional superior a la de los receptores de citoquinas que activan señales de transducción a través de pares de JAK2. La inhibición de JAK1 y JAK3 por tofacitinib atenúa las señales de transducción activadas por las interleucinas (IL-2, -4, -6, -7, -9, -15 y -21) y los interferones de tipo I y II, lo que da lugar a la modulación de la respuesta inmune e inflamatoria.

Efectos farmacodinámicos

En los pacientes con AR, el tratamiento de hasta 6 meses con tofacitinib se relacionó con una reducción dependiente de la dosis de las células NK (*natural-killer*) CD16/56+ circulantes, produciéndose reducciones máximas estimadas aproximadamente a las 8-10 semanas siguientes al inicio del tratamiento. Estos cambios generalmente se corrigen en las 2-6 semanas siguientes a la interrupción del tratamiento. El tratamiento con tofacitinib se relacionó con aumentos dependientes de la dosis, en el recuento de linfocitos B. Los cambios en los recuentos de linfocitos T circulantes y los subgrupos de linfocitos T (CD3+, CD4+ y CD8+) fueron pequeños e inconsistentes.

Después del tratamiento a largo plazo (la duración media del tratamiento con tofacitinib fue de 5 años aproximadamente), los recuentos de CD4+ y CD8+ mostraron disminuciones medias del 28% y 27%, respectivamente, respecto a los valores iniciales. En contraposición con la disminución observada después de la administración a corto plazo, los recuentos de células NK (*natural-killer*) CD16/56+ mostraron un aumento medio del 73% respecto al valor inicial. Los recuentos de linfocitos B CD19+ no mostraron aumentos adicionales después del tratamiento a largo plazo con tofacitinib. Todos estos cambios en los subgrupos de linfocitos volvieron a los valores iniciales después de la interrupción temporal del tratamiento. No hubo ningún indicio de que existiera una relación entre las infecciones graves u oportunistas o el herpes zóster y el recuento de los subgrupos de linfocitos (ver Posología y Modo de administración para el seguimiento del recuento absoluto de linfocitos).

Los cambios en los niveles séricos totales de IgG, IgM e IgA durante 6 meses de tratamiento con tofacitinib en pacientes con AR fueron pequeños, no dependientes de la dosis y similares a los observados en el grupo de placebo, lo que indica ausencia de supresión humoral sistémica.

Después del tratamiento con tofacitinib en pacientes con AR, se observó una rápida disminución de la proteína C reactiva (PCR) sérica que se mantuvo a lo largo del tratamiento. Los cambios en la PCR observados en el tratamiento con tofacitinib no se revirtieron completamente en las 2 semanas siguientes a la interrupción del tratamiento, lo que indica una mayor duración de la actividad farmacodinámica en comparación con la vida media.

Estudios con vacunas

En un ensayo clínico controlado con pacientes con AR que comenzaron con tofacitinib 10 mg dos veces al día o placebo, el número de pacientes que respondieron a la vacuna frente a la gripe fue similar en ambos grupos: tofacitinib (57%) y placebo (62%). Respecto a la vacuna antineumocócica polisacáridica, el número de pacientes que respondieron a la vacuna fueron los siguientes: 32% con tofacitinib y MTX; 62% con tofacitinib en monoterapia; 62% con MTX en monoterapia y 77% con placebo. Se desconoce la importancia clínica de estos datos; sin embargo, se obtuvieron resultados similares en un estudio independiente con la vacuna de la gripe y la vacuna antineumocócica polisacáridica en pacientes que recibieron tofacitinib 10 mg dos veces al día a largo plazo.

Se realizó un estudio controlado en pacientes con AR con tratamiento de base con MTX, inmunizados con una vacuna frente al herpes de virus vivos atenuados de 2 a 3 semanas antes de iniciar un tratamiento de 12 semanas con tofacitinib 5 mg dos veces al día o placebo. Se observaron indicios de respuestas humorales y mediadas por células contra el virus de la varicela zóster a las 6 semanas, tanto en los pacientes tratados con tofacitinib como con placebo. Estas respuestas fueron similares a las observadas en voluntarios sanos de 50 años y mayores. Un paciente sin antecedentes previos de infección por varicela y sin anticuerpos frente a la varicela al inicio del estudio, experimentó una diseminación de la cepa vacunal de la varicela 16 días después de la vacunación. El tratamiento con tofacitinib se interrumpió y el paciente se recuperó con una terapia estándar de medicación antiviral. Este paciente posteriormente desarrolló una respuesta humoral y celular sólida, si bien con retraso, a la vacuna (ver Advertencias y Precauciones).

Farmacocinética

El perfil farmacocinético de tofacitinib se caracteriza por una absorción rápida (las concentraciones plasmáticas máximas se alcanzan dentro de 0,5 - 1 hora), la eliminación rápida (la vida media de eliminación es alrededor de 3 horas) y un aumento proporcional a la dosis en la exposición sistémica. Se obtienen concentraciones en estado estacionario en 24 - 48 horas, con una acumulación insignificante después de la administración de dos veces al día.

Absorción

Tofacitinib se absorbe bien, con una biodisponibilidad oral del 74%. La administración concomitante de XELJANZ (tofacitinib) con una comida de alto contenido graso no produjo ningún cambio en el AUC mientras que la C_{max} se vio reducida en un 32%. En los estudios clínicos, XELJANZ (tofacitinib) se administró sin tener en cuenta las comidas.

Distribución

Después de la administración por vía intravenosa, el volumen de distribución es de 87 litros. Aproximadamente el 40% del tofacitinib circulante está unido a proteínas plasmáticas. Tofacitinib se une principalmente a la albúmina y no parece unirse a α 1-glicoproteína ácida. Tofacitinib se distribuye igualmente entre los glóbulos rojos y el plasma.

Metabolismo y eliminación

Tofacitinib se elimina aproximadamente en un 70% por metabolismo hepático y en un 30% por excreción renal del fármaco original. El metabolismo de tofacitinib es mediado principalmente por CYP3A4 con menor contribución de CYP2C19. En un estudio realizado en humanos con el fármaco radiomarcado, más del 65% del total de radiactividad circulante correspondió a tofacitinib sin cambios y el 35% restante se atribuyó a 8 metabolitos, representando cada uno menos del 8% de la radiactividad total. Todos los metabolitos se han encontrado en especies animales y se les prevé una potencia para la inhibición de JAK1/3 inferior a 10 veces la potencia de tofacitinib. No se detectó ningún indicio de conversión entre isómeros en las muestras humanas. La actividad farmacológica de tofacitinib se atribuye a la molécula madre. *In vitro*, tofacitinib es un sustrato para MDR1, pero no para la proteína asociada a la resistencia al cáncer de mama (BCRP), OATP1B1/1B3, u OCT1/2.

Farmacocinética en pacientes

La actividad enzimática de las enzimas CYP es menor en los pacientes con AR debido a la inflamación crónica. En los pacientes con AR, la eliminación de tofacitinib por vía oral no cambia con el tiempo, lo que indica que el tratamiento con tofacitinib no normaliza la actividad enzimática de CYP.

El análisis FC poblacional en los pacientes con AR indicó que la exposición sistémica (AUC) de tofacitinib en los extremos de peso corporal (40 kg y 140 kg) fue similar (dentro del 5%) a la de un paciente de 70 kg. Se estima que los pacientes de edad avanzada de 80 años de edad tienen un aumento de la AUC menor del 5% en relación con los pacientes con una media de edad de 55 años. Se estima que las mujeres tienen un AUC un 7% menor en comparación con los hombres. Los datos disponibles también han demostrado que no hay grandes diferencias en el AUC de tofacitinib entre los pacientes de raza blanca, negra y asiática. Se observó una relación lineal aproximada entre el peso corporal y el volumen de distribución, lo que dio lugar a concentraciones máximas más altas (C_{max}) y concentraciones mínimas más bajas (C_{min}) en pacientes con menos peso. Sin embargo, esta diferencia no se considera clínicamente relevante. Se estima que la variabilidad entre sujetos (coeficiente de variación porcentual) en el AUC de tofacitinib es aproximadamente del 27%.

Los resultados del análisis FC poblacional en pacientes con APs activa, EA o CU de moderada a grave estuvieron en consonancia con los de los pacientes con AR.

Insuficiencia renal

Los sujetos con insuficiencia renal leve (aclaramiento de creatinina 50-80 ml/min), moderada (aclaramiento de creatinina 30-49 ml/min), y grave (aclaramiento de creatinina < 30 ml/min) tenían un AUC de un 37%, 43% y 123% mayor, respectivamente, en comparación con los sujetos con una función renal normal (ver Posología y Modo de administración). En los sujetos con enfermedad renal terminal (ERT), la contribución de la diálisis a la eliminación total de tofacitinib fue relativamente pequeña. Tras una dosis única de 10 mg, la media del AUC en sujetos con ERT según las concentraciones medidas en un día sin diálisis, fue aproximadamente un 40% (intervalos de confianza del 90%: 1,5 a 95%) más alta en comparación con los sujetos con una función renal normal. En los ensayos clínicos, tofacitinib no se evaluó en pacientes con valores iniciales de aclaramiento de creatinina inferiores a 40 ml/min (estimados con la fórmula Cockcroft-Gault) (ver Posología y Modo de administración).

Insuficiencia hepática

Los sujetos con insuficiencia hepática leve (Child-Pugh A) y moderada (Child-Pugh B) tuvieron un aumento del AUC del 3% y 65%, respectivamente, en comparación con los sujetos con una función hepática normal. En los ensayos clínicos, tofacitinib no fue evaluado en sujetos con insuficiencia hepática grave (Child-Pugh C) (ver Posología y Modo de administración y Advertencias y Precauciones), ni en pacientes que dieron positivo para la hepatitis B o C.

Interacciones

Tofacitinib no es un inhibidor ni inductor de CYP (CYP1A2, CYP2B6, CYP2C8, CYP2C9, CYP2C19, CYP2D6 y CYP3A4) y no es un inhibidor de UGT (UGT1A1, UGT1A4, UGT1A6, UGT1A9 y UGT2B7). Tofacitinib no es un inhibidor de MDR1, OATP1B1/1B3, OCT2, OAT1/3 o MRP a concentraciones clínicamente significativas.

Comparación de la FC (Farmacocinética) de las formulaciones de XELJANZ XR (tofacitinib) 11 mg comprimidos de liberación extendida y XELJANZ (tofacitinib) 5 mg comprimidos recubiertos

Se ha demostrado la equivalencia FC (AUC y $C_{m\acute{a}x}$) de XELJANZ XR (tofacitinib) 11 mg comprimidos de liberación extendida una vez al día con XELJANZ (tofacitinib) 5 mg comprimidos recubiertos dos veces al día.

Población pediátrica

Farmacocinética en pacientes pediátricos con artritis idiopática juvenil

El análisis farmacocinético poblacional basado en los resultados de tofacitinib 5 mg comprimidos recubiertos dos veces al día y la dosis equivalente en función del peso de tofacitinib solución oral dos veces al día mostró que tanto el aclaramiento como el volumen de distribución de tofacitinib disminuyeron con la disminución del peso corporal en los pacientes con AIJ. Los datos disponibles indicaron que no hubo diferencias clínicamente relevantes en la exposición a tofacitinib (AUC), en función de la edad, raza, sexo, tipo de paciente o gravedad inicial de la enfermedad. Se estimó que la variabilidad entre sujetos (% coeficiente de variación) en el AUC era aproximadamente del 24%.

ESTUDIOS CLÍNICOS

Artritis reumatoidea

La eficacia y seguridad de tofacitinib comprimidos recubiertos se evaluó en 6 estudios aleatorizados, doble ciego, controlados y multicéntricos, en pacientes mayores de 18 años de edad con AR activa diagnosticada de acuerdo con los criterios del Colegio Americano de Reumatología (ACR, por sus siglas en inglés). La Tabla 1 proporciona información sobre las características del diseño del estudio y la población tratada.

Tabla 1: Ensayos clínicos en fase 3 de tofacitinib 5 mg y 10 mg dos veces al día en pacientes con AR

Estudios	Estudio I (ORAL Solo)	Estudio II (ORAL Sync)	Estudio III (ORAL Standard)	Estudio IV (ORAL Scan)	Estudio V (ORAL Step)	Estudio VI (ORAL Start)	Estudio VII (ORAL Strategy)
Población	FARME-RI	FARME-RI	MTX-RI	MTX-RI	iTNF-RI	MTX-naïve ^a	MTX-RI
Control	Placebo	Placebo	Placebo	Placebo	Placebo	MTX	MTX, ADA

Tratamiento de base	Ninguno ^b	FARMEsc	MTX	MTX	MTX	Ninguno ^b	3 grupos paralelos: <ul style="list-style-type: none"> • Tofacitinib en monoterapia • Tofacitinib + MTX • ADA + MTX
Características principales	Monoterapia	Varios FARMEsc	Control activo (ADA)	Radiografía	iTNF-RI	Monoterapia, comparador activo (MTX), radiografía	Tofacitinib con y sin MTX en comparación con ADA con MTX
Número de pacientes tratados	610	792	717	797	399	956	1.146
Duración total del estudio	6 meses	1 año	1 año	2 años	6 meses	2 años	1 año
Variables coprimarias de eficacia ^c	Mes 3: ACR20 HAQ-DI DAS28-4(VSG) <2,6	Mes 6: ACR20 DAS28-4(VSG)<2,6 Mes 3: HAQ-DI	Mes 6: ACR20 DAS28-4(VSG)<2,6 Mes 3: HAQ-DI	Mes 6: ACR20 mTSS DAS28-4(VSG)<2,6 Mes 3: HAQ-DI	Mes 3: ACR20 HAQ-DI DAS28-4(VSG) <2,6	Mes 6: mTSS ACR70	Mes 6: ACR50
Momento del cambio obligatorio de placebo a tofacitinib 5 o 10 mg dos veces al día	Mes 3	Mes 6 (los pacientes que recibían placebo con <20% de mejora en el recuento de articulaciones hinchadas y dolorosas a la palpación pasaron a tofacitinib en el mes 3)			Mes 3	NA	NA

^{a.} ≤ 3 dosis semanales (MTX-naïve).

^{b.} Se permitieron antipalúdicos.

^{c.} Las variables coprimarias de eficacia fueron las siguientes: cambio medio respecto a los valores iniciales en la mTSS; porcentaje de pacientes que alcanzaron una respuesta ACR20 o ACR70, cambio medio respecto a los valores iniciales en el HAQ-DI; porcentaje de pacientes que alcanzaron un DAS28-4(VSG) < 2,6 (remisión).

mTSS = puntuación total de Sharp modificada, ACR20(70) = mejora del ≥20% (≥70%) de acuerdo con los criterios del Colegio Estadounidense de Reumatología, DAS28 = índice de actividad de enfermedad con el recuento de dolor en 28 articulaciones, VSG = velocidad de sedimentación globular, HAQ-DI = Cuestionario de Evaluación de la Salud-Índice de Incapacidad, FARME = fármaco antirreumático modificador de la enfermedad, RI = pacientes con respuesta insuficiente, FARMEsc = FARME sintético convencional, iTNF = inhibidor del factor de necrosis tumoral, NA = no aplicable, ADA = adalimumab, MTX = metotrexato.

Respuesta clínica

Respuesta de acuerdo con los criterios del ACR

En la Tabla 2 se indican los porcentajes de los pacientes tratados con tofacitinib que alcanzaron respuestas ACR20, ACR50 y ACR70 en los estudios ORAL Solo, ORAL Sync, ORAL Standard, ORAL Scan, ORAL Step, ORAL Start y ORAL Strategy. En todos los estudios, los pacientes tratados con 5 mg o 10 mg de tofacitinib dos veces al día tuvieron tasas de respuesta ACR20, ACR50 y ACR70 estadísticamente significativas en el mes 3 y el mes 6, frente a los pacientes tratados con placebo (o frente a los pacientes tratados con MTX en ORAL Start).

En el transcurso del ORAL Strategy, las respuestas con tofacitinib 5 mg dos veces al día + MTX fueron numéricamente similares en comparación con adalimumab 40 mg + MTX y ambas fueron numéricamente superiores que con tofacitinib 5 mg dos veces al día.

El efecto del tratamiento fue similar en todos los pacientes, independientemente de los niveles del factor reumatoideo, edad, sexo, raza o estado de la enfermedad. El tiempo hasta la aparición del efecto fue rápido (ya desde la semana 2 en los estudios ORAL Solo, ORAL Sync y ORAL Step) y la magnitud de la respuesta siguió mejorando a lo largo del tratamiento. Al igual que con la respuesta general según los criterios del ACR en los pacientes tratados con

5 mg o 10 mg de tofacitinib dos veces al día, cada uno de los componentes de la respuesta según los criterios del ACR mejoró consistentemente respecto a los valores iniciales en todos los estudios, incluyendo: recuento de articulaciones dolorosas a la palpación e inflamadas; evaluación global del médico y del paciente; resultados del índice de incapacidad; evaluación del dolor y PCR, en comparación con los pacientes que recibieron placebo con MTX u otros FARME.

Tabla 2: Porcentaje (%) de pacientes con respuesta según los criterios ACR

ORAL Solo: Pacientes con respuesta inadecuada a FARME					
Variable	Tiempo	Placebo N = 122	Tofacitinib 5 mg dos veces al día en monoterapia N = 241		Tofacitinib 10 mg dos veces al día en monoterapia N = 243
ACR20	Mes 3	26	60***		65***
	Mes 6	NA	69		71
ACR50	Mes 3	12	31***		37***
	Mes 6	NA	42		47
ACR70	Mes 3	6	15*		20***
	Mes 6	NA	22		29
ORAL Sync: Pacientes con respuesta inadecuada a FARME					
Variable	Tiempo	Placebo + FARME N = 158	Tofacitinib 5 mg dos veces al día + FARME(s) N = 312		Tofacitinib 10 mg dos veces al día + FARME(s) N = 315
ACR20	Mes 3	27	56***		63***
	Mes 6	31	53***		57***
	Mes 12	NA	51		56
ACR50	Mes 3	9	27***		33***
	Mes 6	13	34***		36***
	Mes 12	NA	33		42
ACR70	Mes 3	2	8**		14***
	Mes 6	3	13***		16***
	Mes 12	NA	19		25
ORAL Standard: Pacientes con respuesta inadecuada a MTX					
Variable	Tiempo	Placebo N = 105	Tofacitinib dos veces al día + MTX		Adalimumab 40 mg c2s + MTX N = 199
ACR20			5 mg N = 198	10 mg N = 197	
	Mes 3	26	59***	57***	56***
	Mes 6	28	51***	51***	46**
ACR50	Mes 3	7	33***	27***	24***
	Mes 6	12	36***	34***	27**
	Mes 12	NA	36	36	33
ACR70	Mes 3	2	12**	15***	9*
	Mes 6	2	19***	21***	9*
	Mes 12	NA	22	23	17
ORAL Scan: Pacientes con respuesta inadecuada a MTX					
Variable	Tiempo	Placebo + MTX N = 156	Tofacitinib 5 mg dos veces al día + MTX N = 316		Tofacitinib 10 mg dos veces al día + MTX N = 309
ACR20	Mes 3	27	55***		66***
	Mes 6	25	50***		62***
	Mes 12	NA	47		55

	Mes 24	NA	40	50
ACR50	Mes 3	8	28***	36***
	Mes 6	8	32***	44***
	Mes 12	NA	32	39
	Mes 24	NA	28	40
ACR70	Mes 3	3	10**	17***
	Mes 6	1	14***	22***
	Mes 12	NA	18	27
	Mes 24	NA	17	26
ORAL Step: Pacientes con respuesta inadecuada a inhibidores de TNF				
Variable	Tiempo	Placebo + MTX N = 132	Tofacitinib 5 mg dos veces al día + MTX N = 133	Tofacitinib 10 mg dos veces al día + MTX N = 134
ACR20	Mes 3	24	41*	48***
	Mes 6	NA	51	54
ACR50	Mes 3	8	26***	28***
	Mes 6	NA	37	30
ACR70	Mes 3	2	14***	10*
	Mes 6	NA	16	16
ORAL Start: MTX-naïve				
Variable	Tiempo	MTX N = 184	Tofacitinib 5 mg dos veces al día en monoterapia N = 370	Tofacitinib 10 mg dos veces al día en monoterapia N = 394
ACR20	Mes 3	52	69***	77***
	Mes 6	51	71***	75***
	Mes 12	51	67**	71***
	Mes 24	42	63***	64***
ACR50	Mes 3	20	40***	49***
	Mes 6	27	46***	56***
	Mes 12	33	49**	55***
	Mes 24	28	48***	49***
ACR70	Mes 3	5	20***	26***
	Mes 6	12	25***	37***
	Mes 12	15	28**	38***
	Mes 24	15	34***	37***

ORAL Strategy: Pacientes con respuesta inadecuada a MTX				
Variable	Tiempo	Tofacitinib 5 mg dos veces al día N = 384	Tofacitinib 5 mg dos veces al día + MTX N = 376	Adalimumab + MTX N = 386
ACR20	Mes 3	62,50	70,48‡	69,17
	Mes 6	62,84	73,14‡	70,98
	Mes 12	61,72	70,21‡	67,62
ACR50	Mes 3	31,51	40,96‡	37,31
	Mes 6	38,28	46,01‡	43,78
	Mes 12	39,31	47,61‡	45,85
ACR70	Mes 3	13,54	19,41‡	14,51
	Mes 6	18,23	25,00‡	20,73
	Mes 12	21,09	28,99‡	25,91

*p<0,05

**p<0,001

***p<0,0001 *versus* placebo (*versus* MTX en ORAL Start)

‡p<0,05 – tofacitinib 5 mg + MTX *versus* tofacitinib 5 mg en ORAL Strategy (valores p normales sin ajuste de comparación múltiple)

c2s = cada dos semanas, N = número de pacientes analizados, ACR20/50/70 = mejora ≥ 20, 50, 70%, de acuerdo con los criterios del Colegio Estadounidense de Reumatología (ACR), NA = no aplicable, MTX = metotrexato.

Respuesta según el DAS28-4(VSG)

Los pacientes en los estudios de fase 3 tuvieron un índice medio de actividad de enfermedad (DAS28-4[VSG]) de 6,1 a 6,7 al inicio del estudio. Se observaron reducciones significativas del DAS28-4(VSG) respecto a los valores iniciales (mejora media) de 1,8-2,0 y 1,9-2,2 en pacientes tratados con 5 mg y 10 mg dos veces al día, respectivamente, en comparación con los pacientes tratados con placebo (0,7-1,1) en el mes 3. La Tabla 3 muestra la proporción de pacientes que alcanzaron una remisión clínica según el DAS28 (DAS28-4[VSG]< 2,6) en ORAL Step, ORAL Sync y ORAL Standard.

Tabla 3: Número (%) de pacientes que alcanzaron una remisión < 2,6 en DAS28-4[VSG] en los meses 3 y 6

	Tiempo	N	%
ORAL Step: Pacientes con respuesta inadecuada a inhibidores de TNF			
Tofacitinib 5 mg dos veces al día + MTX	Mes 3	133	6
Tofacitinib 10 mg dos veces al día + MTX	Mes 3	134	8*
Placebo + MTX	Mes 3	132	2
ORAL Sync: Pacientes con respuesta inadecuada a FARME			
Tofacitinib 5 mg dos veces al día	Mes 6	312	8*
Tofacitinib 10 mg dos veces al día	Mes 6	315	11***
Placebo	Mes 6	158	3
ORAL Standard: Pacientes con respuesta inadecuada a MTX			
Tofacitinib 5 mg dos veces al día + MTX	Mes 6	198	6*
Tofacitinib 10 mg dos veces al día + MTX	Mes 6	197	11***
Adalimumab 40 mg SC c2s + MTX	Mes 6	199	6*
Placebo + MTX	Mes 6	105	1

*p < 0,05, ***p < 0,0001 *versus* placebo, SC=subcutáneo, c2s=cada 2 semanas, N=número de pacientes analizados, DAS28 = índice de actividad de enfermedad con el recuento de dolor en 28 articulaciones, VSG = Velocidad de sedimentación globular.

Respuesta radiográfica

En ORAL Scan y ORAL Start, la inhibición de la progresión del daño estructural articular se evaluó radiográficamente y se expresó como la media del cambio respecto a los valores iniciales en la mTSS y sus componentes, el índice de erosión y la puntuación del estrechamiento del espacio articular (EEA) en los meses 6 y 12.

En ORAL Scan, la administración de 10 mg de tofacitinib dos veces al día más tratamiento de base con MTX, dio lugar a una inhibición de la progresión del daño estructural significativamente mayor en comparación con placebo más MTX en los meses 6 y 12. Cuando se administró a una dosis de 5 mg dos veces al día, tofacitinib más MTX mostró unos efectos similares en la media de la progresión del daño estructural (no estadísticamente significativa). Los análisis de erosiones y la puntuación del EEA estuvieron en consonancia con los resultados generales.

En el grupo de placebo con MTX, el 78% de los pacientes no experimentaron progresión radiográfica (cambio mTSS inferior o igual a 0,5) en el mes 6, en comparación con el 89% y el 87% de los pacientes tratados con 5 o 10 mg de tofacitinib (más MTX) dos veces al día, respectivamente (ambas diferencias significativas frente a placebo más MTX).

Como se muestra en la Tabla 4, en ORAL Start la administración de tofacitinib en monoterapia dio lugar a una inhibición de la progresión del daño estructural significativamente mayor en comparación con MTX en los meses 6 y 12, que se mantuvo en el mes 24. Los análisis de la erosión y la puntuación del EEA estuvieron en consonancia con los resultados generales.

En el grupo de MTX, el 70% de los pacientes no experimentó progresión radiográfica en el mes 6, en comparación con el 83% y el 90% de los pacientes tratados con 5 o 10 mg de tofacitinib dos veces al día, respectivamente, siendo la diferencia significativa en ambos grupos frente a MTX.

Tabla 4: Cambios radiográficos en los meses 6 y 12

	ORAL Scan: Pacientes con respuesta inadecuada a MTX				
	Placebo + MTX N=139 Media (DE) ^a	Tofacitinib 5 mg dos veces al día + MTX N=277 Media (DE) ^a	Tofacitinib 5 mg dos veces al día + MTX Diferencia media respecto a placebo ^b (IC)	Tofacitinib 10 mg dos veces al día + MTX N=290 Media (DE) ^a	Tofacitinib 10 mg dos veces al día + MTX Diferencia media respecto a placebo ^b (IC)
mTSS ^c					
Valor inicial	33 (42)	31 (48)	-	37 (54)	-
Mes 6	0,5 (2,0)	0,1 (1,7)	-0,3 (-0,7; 0,0)	0,1 (2,0)	-0,4 (-0,8; 0,0)
Mes 12	1,0 (3,9)	0,3 (3,0)	-0,6 (-1,3; 0,0)	0,1 (2,9)	-0,9 (-1,5; -0,2)
	ORAL Start: MTX-naïve				
	MTX N = 168 Media (DE) ^a	Tofacitinib 5 mg dos veces al día N = 344 Media (DE) ^a	Tofacitinib 5 mg dos veces al día Diferencia media respecto a MTX ^d (IC)	Tofacitinib 10 mg dos veces al día N = 368 Media (DE) ^a	Tofacitinib 10 mg dos veces al día Diferencia media respecto a MTX ^d (IC)
mTSS ^c					
Valor inicial	16 (29)	20 (41)	-	19 (39)	-
Mes 6	0,9 (2,7)	0,2 (2,3)	-0,7 (-1,0; -0,3)	0,0 (1,2)	-0,8 (-1,2; -0,4)
Mes 12	1,3 (3,7)	0,4 (3,0)	-0,9 (-1,4; -0,4)	0,0 (1,5)	-1,3 (-1,8; -0,8)

^a DE = Desviación estándar

^b La diferencia entre las medias de los mínimos cuadrados de tofacitinib menos placebo (IC del 95% = intervalo de confianza del 95%)

^c Los datos del mes 6 y el mes 12 representan el cambio medio con respecto a los valores iniciales

^d La diferencia entre las medias de los mínimos cuadrados de tofacitinib menos MTX (IC del 95% CI = intervalo de confianza del 95%)

Respuesta de la función física y resultados relacionados con la salud

El tratamiento con tofacitinib, solo o en combinación con MTX, ha mostrado mejoras en la función física evaluada con el HAQ-DI. Los pacientes que recibieron tofacitinib 5 mg o 10 mg dos veces al día mostraron una mejora significativamente mayor respecto a los valores iniciales en la función física en comparación con placebo en el mes 3 (estudios ORAL Solo, ORAL Sync, ORAL Standard y ORAL Step) y en el mes 6 (estudios ORAL Sync y ORAL Standard). Los pacientes tratados con tofacitinib 5 mg o 10 mg dos veces al día mostraron una mejora significativamente mayor en la

función física en comparación con placebo ya desde la semana 2 en ORAL Solo y ORAL Sync. Los cambios en el HAQ-DI respecto a los valores iniciales en los estudios ORAL Standard, ORAL Step y ORAL Start se muestran en la Tabla 5.

Tabla 5: Cambio medio de MC respecto a los valores iniciales en el HAQ-DI en el mes 3

Placebo + MTX	Tofacitinib 5 mg dos veces al día + MTX	Tofacitinib 10 mg dos veces al día + MTX	Adalimumab 40 mg c2s + MTX
ORAL Standard: Pacientes con respuesta inadecuada a MTX			
N=96	N=185	N=183	N=188
-0,24	-0,54***	-0,61***	-0,50***
ORAL Step: Pacientes con respuesta inadecuada a inhibidores de TNF			
N=118	N=117	N=125	NA
-0,18	-0,43***	-0,46***	NA
Placebo + FARME(s)	Tofacitinib 5 mg dos veces al día + FARME(s)	Tofacitinib 10 mg dos veces al día + FARME(s)	
ORAL Sync: Pacientes con respuesta inadecuada a FARME			
N=147	N=292	N=292	NA
-0,21	-0,46***	-0,56***	NA

*** p<0,0001, tofacitinib versus placebo + MTX, MC = mínimos cuadrados, N = número de pacientes, c2s = cada 2 semanas, NA = no aplicable, HAQ-DI = Cuestionario de Evaluación de la Salud-Índice de Incapacidad

La calidad de vida relacionada con la salud fue evaluada con el cuestionario SF-36. Los pacientes que recibieron 5 mg o 10 mg de tofacitinib dos veces al día experimentaron una mejoría respecto a los valores iniciales significativamente mayor en comparación con placebo en las 8 dimensiones, así como en las puntuaciones del componente físico y mental en el mes 3 en ORAL Solo, ORAL Scan y ORAL Step. En ORAL Scan, la media de la mejoría según el cuestionario SF-36 se mantuvo durante 12 meses en pacientes tratados con tofacitinib.

La mejoría de la fatiga se evaluó con la Evaluación Funcional para el Tratamiento de las Enfermedades Crónicas-Fatiga (FACIT-F) en el mes 3 en todos los estudios. Los pacientes que recibieron tofacitinib 5 o 10 mg dos veces al día mostraron una mejoría en la fatiga respecto a los valores iniciales significativamente mayor en comparación con placebo en los 5 estudios. En ORAL Standard y ORAL Scan, la media de la mejoría según FACIT-F se mantuvo durante 12 meses en los pacientes tratados con tofacitinib.

La mejoría del sueño se evaluó utilizando las escalas de los *Sleep Problems Index I and II* (índices de problemas del sueño I y II) del indicador del sueño del *Medical Outcomes Study* (MOS-Sleep) en el mes 3 en todos los estudios. Los pacientes que recibieron tofacitinib 5 o 10 mg dos veces al día mostraron una mejoría respecto a los valores iniciales significativamente mayor en ambas escalas en comparación con placebo en ORAL Sync, ORAL Standard y ORAL Scan. En ORAL Standard y ORAL Scan, la media de las mejorías en ambas escalas se mantuvo durante 12 meses en pacientes tratados con tofacitinib.

Durabilidad de las respuestas clínicas

La durabilidad de la respuesta se evaluó mediante las tasas de respuesta ACR20, ACR50 y ACR70 en estudios de duración de hasta dos años. Los cambios en las medias del HAQ-DI y del DAS28-4(VSG) se mantuvieron en ambos grupos de tratamiento con tofacitinib hasta el final de los estudios.

La evidencia de persistencia de la eficacia del tratamiento con tofacitinib durante un período de hasta 5 años también se ha observado en los datos de un estudio de seguridad aleatorizado posterior a la autorización en pacientes con AR de 50 años de edad o mayores con al menos un factor de riesgo cardiovascular adicional, así como en estudios abiertos completos de seguimiento a largo plazo de hasta 8 años.

Datos de seguridad controlados a largo plazo

El estudio ORAL Surveillance (A3921133) fue un estudio postautorización de seguridad controlado con tratamiento activo, aleatorizado y a gran escala (N = 4362) en pacientes con artritis reumatoidea de 50 años de edad y mayores y con al menos un factor de riesgo cardiovascular adicional (factores de riesgo cardiovascular definidos como: ser fumador, diagnóstico de hipertensión, diabetes mellitus, antecedentes familiares de enfermedad coronaria prematura,

antecedentes de arteriopatía coronaria, incluidos antecedentes de procedimiento de revascularización, injerto de derivación coronaria (bypass arterial coronario), infarto de miocardio, paro cardíaco, angina inestable, síndrome coronario agudo y presencia de enfermedad extraarticular relacionada con la AR, por ejemplo, nódulos, síndrome de Sjögren, anemia por enfermedad crónica y manifestaciones pulmonares). La mayoría (más del 90%) de los pacientes que tomaban tofacitinib y que eran fumadores actualmente o lo fueron en el pasado habían fumado durante más de 10 años y tenían una mediana de 35,0 y 39,0 años de tabaquismo, respectivamente. Los pacientes debían recibir una dosis estable de metotrexato al inicio del estudio; durante el estudio se permitió un ajuste de la dosis.

Los pacientes fueron aleatorizados a tofacitinib 10 mg dos veces al día, tofacitinib 5 mg dos veces al día o un inhibidor del TNF (el inhibidor del TNF fue etanercept 50 mg una vez a la semana o adalimumab 40 mg cada dos semanas) en una proporción 1: 1: 1 sin enmascaramiento. Las variables de eficacia coprimarias fueron neoplasias malignas, excluyendo el cáncer de piel no melanoma (CPNM) adjudicada y acontecimientos cardiovasculares adversos mayores (MACE, por sus siglas en inglés) adjudicados; la incidencia acumulada y la evaluación estadística de los criterios de valoración estaban enmascaradas. Se trata de un estudio basado en el seguimiento del número de acontecimientos que requiere al menos 1.500 pacientes seguidos hasta los 3 años. Tras la aparición de la señal dependiente de la dosis de acontecimientos de tromboembolismo venoso (TEV), el grupo de tratamiento de tofacitinib 10 mg dos veces al día se suspendió y los pacientes cambiaron a 5 mg dos veces al día.

Para los pacientes del grupo de tratamiento de tofacitinib 10 mg dos veces al día, los datos recogidos antes y después del cambio de dosis se analizaron en el grupo de tratamiento aleatorizado original.

El estudio no cumplió el criterio de no inferioridad para la comparación primaria de las dosis combinadas de tofacitinib con el inhibidor del TNF, ya que el límite superior del IC del 95 % para el HR excedió el criterio de no inferioridad preespecificado de 1,8 para los MACE adjudicados y las neoplasias malignas adjudicadas excluyendo el CPNM.

Los resultados de MACE adjudicados, neoplasias malignas adjudicadas excluyendo el CPNM y otros acontecimientos seleccionados se proporcionan a continuación.

MACE (incluido infarto de miocardio) y tromboembolismo venoso (TEV)

Se observó un aumento del infarto de miocardio no mortal en pacientes tratados con tofacitinib en comparación con el inhibidor del TNF. Se observó un aumento dependiente de la dosis de acontecimientos de TEV en pacientes tratados con tofacitinib en comparación con inhibidores del TNF (ver Advertencias y Precauciones y Reacciones Adversas).

Tabla 6: Tasa de incidencia y cociente de riesgo de MACE, infarto de miocardio y tromboembolismo venoso

	Tofacitinib 5 mg dos veces al día	Tofacitinib 10 mg dos veces al día^a	Ambas dosis de tofacitinib^b	Inhibidor del TNF (iTNF)
MACE^c				
IR (IC del 95%) por 100 PY	0,91 (0,67; 1,21)	1,05 (0,78; 1,38)	0,98 (0,79; 1,19)	0,73 (0,52; 1,01)
HR (IC del 95%) frente a iTNF	1,24 (0,81; 1,91)	1,43 (0,94; 2,18)	1,33 (0,91; 1,94)	
IM mortal^c				
IR (IC del 95%) por 100 PY	0,00 (0,00; 0,07)	0,06 (0,01; 0,18)	0,03 (0,01; 0,09)	0,06 (0,01; 0,17)
HR (IC del 95%) frente a iTNF	0,00 (0,00; Inf)	1,03 (0,21; 5,11)	0,50 (0,10; 2,49)	
IM no mortal^c				
IR (IC del 95%) por 100 PY	0,37 (0,22; 0,57)	0,33 (0,19; 0,53)	0,35 (0,24; 0,48)	0,16 (0,07; 0,31)
HR (IC del 95%) frente a iTNF	2,32 (1,02; 5,30)	2,08 (0,89; 4,86)	2,20 (1,02; 4,75)	
TEV^d				
IR (IC del 95%) por 100 PY	0,33 (0,19; 0,53)	0,70 (0,49; 0,99)	0,51 (0,38; 0,67)	0,20 (0,10; 0,37)
HR (IC del 95%) frente a iTNF	1,66 (0,76; 3,63)	3,52 (1,74; 7,12)	2,56 (1,30; 5,05)	
EP^d				
IR (IC del 95%) por 100 PY	0,17 (0,08; 0,33)	0,50 (0,32; 0,74)	0,33 (0,23; 0,46)	0,06 (0,01; 0,17)
HR (IC del 95%) frente a iTNF	2,93 (0,79; 10,83)	8,26 (2,49; 27,43)	5,53 (1,70; 18,02)	

TVP ^d				
IR (IC del 95%) por 100 PY	0,21 (0,11; 0,38)	0,31 (0,17; 0,51)	0,26 (0,17; 0,38)	0,14 (0,06; 0,29)
HR (IC del 95%) frente a iTNF	1,54 (0,60; 3,97)	2,21 (0,90; 5,43)	1,87 (0,81; 4,30)	

^a El grupo de tratamiento de tofacitinib 10 mg dos veces al día incluye datos de pacientes que cambiaron de tofacitinib 10 mg dos veces al día a tofacitinib 5 mg dos veces al día como resultado de una modificación del estudio.

^b Tofacitinib combinado 5 mg dos veces al día y tofacitinib 10 mg dos veces al día.

^c Según los acontecimientos que se produzcan durante el tratamiento o dentro de los 60 días siguientes a su interrupción.

^d Según los acontecimientos que se produzcan durante el tratamiento o en los 28 días siguientes a su interrupción.

Abreviaturas: MACE = acontecimientos cardiovasculares adversos mayores, IM = infarto de miocardio, TEV = tromboembolismo venoso, EP = embolismo pulmonar, TVP = trombosis venosa profunda, TNF = factor de necrosis tumoral, IR = tasa de incidencia, HR = cociente de riesgo, IC = intervalo de confianza, PY = pacientes-año, Inf = infinito

Se identificaron los siguientes factores predictivos para el desarrollo de IM (mortales y no mortales) utilizando un modelo de Cox multivariante con selección retrospectiva: edad \geq 65 años, varones, tabaquismo, actual o anterior, antecedentes de diabetes y antecedentes de enfermedad coronaria (que incluye infarto de miocardio, cardiopatía coronaria, angina de pecho estable o procedimientos de arteria coronaria) (ver Advertencias y Precauciones y Reacciones Adversas).

Neoplasias malignas

En pacientes tratados con tofacitinib en comparación con el inhibidor del TNF, se observó un aumento de las neoplasias malignas, excluido el CPNM, especialmente cáncer de pulmón, linfoma y un aumento de CPNM.

Tabla 7: Tasa de incidencia y cociente de riesgo de neoplasias malignas^a

	Tofacitinib 5 mg dos veces al día	Tofacitinib 10 mg dos veces al día ^b	Ambas dosis de tofacitinib ^c	Inhibidor del TNF (iTNF)
Neoplasias malignas excepto CPNM				
IR (IC del 95%) por 100 PY	1,13 (0,87; 1,45)	1,13 (0,86; 1,45)	1,13 (0,94; 1,35)	0,77 (0,55; 1,04)
HR (IC del 95%) frente a iTNF	1,47 (1,00; 2,18)	1,48 (1,00; 2,19)	1,48 (1,04; 2,09)	
Cáncer de pulmón				
IR (IC del 95%) por 100 PY	0,23 (0,12; 0,40)	0,32 (0,18; 0,51)	0,28 (0,19; 0,39)	0,13 (0,05; 0,26)
HR (IC del 95%) frente a iTNF	1,84 (0,74; 4,62)	2,50 (1,04; 6,02)	2,17 (0,95; 4,93)	
Linfoma				
IR (IC del 95%) por 100 PY	0,07 (0,02; 0,18)	0,11 (0,04; 0,24)	0,09 (0,04; 0,17)	0,02 (0,00; 0,10)
HR (IC del 95%) frente a iTNF	3,99 (0,45; 35,70)	6,24 (0,75; 51,86)	5,09 (0,65; 39,78)	
CPNM				
IR (IC del 95%) por 100 PY	0,61 (0,41; 0,86)	0,69 (0,47; 0,96)	0,64 (0,50; 0,82)	0,32 (0,18; 0,52)
HR (IC del 95%) frente a iTNF	1,90 (1,04; 3,47)	2,16 (1,19; 3,92)	2,02 (1,17; 3,50)	

^a Para neoplasias malignas excluido CPNM, cáncer de pulmón y linfoma, según los acontecimientos que ocurren durante el tratamiento o después de la interrupción del tratamiento hasta el final del estudio. Para CPNM, según los acontecimientos que ocurren durante el tratamiento o en los 28 días siguientes a la interrupción del tratamiento.

^b El grupo de tratamiento de tofacitinib 10 mg dos veces al día incluye datos de pacientes que cambiaron de tofacitinib 10 mg dos veces al día a tofacitinib 5 mg dos veces al día como resultado de una modificación del estudio.

^c Tofacitinib combinado 5 mg dos veces al día y tofacitinib 10 mg dos veces al día.

Abreviaturas: CPNM = cáncer de piel no melanoma, TNF = factor de necrosis tumoral, IR = tasa de incidencia, HR = cociente de riesgo, IC = intervalo de confianza, PY = pacientes-año

Se identificaron los siguientes factores predictivos para el desarrollo de neoplasias malignas, excluido el CPNM, mediante un modelo de Cox multivariante con selección retrospectiva: edad ≥ 65 años y tabaquismo actual o anterior (ver Advertencias y Precauciones y Reacciones Adversas).

Mortalidad

Se observó un aumento de la mortalidad en pacientes tratados con tofacitinib en comparación con los inhibidores del TNF. La mortalidad se debió principalmente a acontecimientos cardiovasculares, infecciones y neoplasias malignas.

Tabla 8: Tasa de incidencia y cociente de riesgo de mortalidad^a

	Tofacitinib 5 mg dos veces al día	Tofacitinib 10 mg dos veces al día ^b	Ambas dosis de tofacitinib ^c	Inhibidor del TNF (iTNF)
Mortalidad (cualquier causa)				
IR (IC del 95%) por 100 PY	0,50 (0,33; 0,74)	0,80 (0,57; 1,09)	0,65 (0,50; 0,82)	0,34 (0,20; 0,54)
HR (IC del 95%) frente a iTNF	1,49 (0,81; 2,74)	2,37 (1,34; 4,18)	1,91 (1,12; 3,27)	
Infecciones mortales				
IR (IC del 95%) por 100 PY	0,08 (0,02; 0,20)	0,18 (0,08; 0,35)	0,13 (0,07; 0,22)	0,06 (0,01; 0,17)
HR (IC del 95%) frente a iTNF	1,30 (0,29; 5,79)	3,10 (0,84; 11,45)	2,17 (0,62; 7,62)	
Acontecimientos CV mortales				
IR (IC del 95%) por 100 PY	0,25 (0,13; 0,43)	0,41 (0,25; 0,63)	0,33 (0,23; 0,46)	0,20 (0,10; 0,36)
HR (IC del 95%) frente a iTNF	1,26 (0,55; 2,88)	2,05 (0,96; 4,39)	1,65 (0,81; 3,34)	
Neoplasias malignas mortales				
IR (IC del 95%) por 100 PY	0,10 (0,03; 0,23)	0,00 (0,00; 0,08)	0,05 (0,02; 0,12)	0,02 (0,00; 0,11)
HR (IC del 95%) frente a iTNF	4,88 (0,57; 41,74)	0 (0,00; Inf)	2,53 (0,30; 21,64)	

^a Según los acontecimientos que ocurren durante el tratamiento o en los 28 días siguientes a la interrupción del tratamiento.

^b El grupo de tratamiento de tofacitinib 10 mg dos veces al día incluye datos de pacientes que cambiaron de tofacitinib 10 mg dos veces al día a tofacitinib 5 mg dos veces al día como resultado de una modificación del estudio.

^c Tofacitinib combinado 5 mg dos veces al día y tofacitinib 10 mg dos veces al día.

Abreviaturas: TNF = factor de necrosis tumoral, IR = tasa de incidencia, HR = cociente de riesgo, IC = intervalo de confianza, PY = pacientes-año, CV = cardiovascular, Inf = infinito

Artritis psoriásica

La eficacia y la seguridad de tofacitinib comprimidos recubiertos se evaluó en 2 estudios aleatorizados, doble ciego, controlados con placebo en fase 3 en pacientes adultos con APs activa (≥ 3 articulaciones inflamadas y ≥ 3 articulaciones dolorosas a la palpación). Se requirió que los pacientes tuvieran psoriasis en placas activa en la visita de selección. Para ambos estudios, las variables principales fueron la tasa de respuesta ACR20 y el cambio del HAQ-DI en el mes 3 desde el inicio del estudio.

El estudio PsA-I (OPAL BROADEN) evaluó a 422 pacientes que habían tenido una respuesta inadecuada previa (debido a falta de eficacia o intolerancia) a un FARMEsc (MTX para el 92,7% de los pacientes); el 32,7% de los pacientes en este estudio había tenido una respuesta previa inadecuada a > 1 FARMEsc o 1 FARMEsc y un FARME sintético dirigido (FARMEsd). En OPAL BROADEN, no se admitió el tratamiento previo con un inhibidor de TNF. Se requirió que todos los pacientes recibieran 1 FARMEsc de forma concomitante; el 83,9% de los pacientes recibió MTX de forma concomitante, el 9,5% de los pacientes recibió sulfasalazina de forma concomitante y el 5,7% de los pacientes recibió leflunomida de forma concomitante. La mediana de la duración de la APs fue de 3,8 años. Al inicio del estudio, el 79,9% y el 56,2% de los pacientes padecían entesitis y dactilitis, respectivamente. Los pacientes aleatorizados a tofacitinib recibieron 5 mg dos veces al día o tofacitinib 10 mg dos veces al día durante 12 meses. Los pacientes

incluidos en el grupo placebo fueron de nuevo aleatorizados de forma ciega en el mes 3 recibiendo tofacitinib 5 mg dos veces al día o tofacitinib 10 mg dos veces al día hasta el mes 12. Los pacientes aleatorizados a adalimumab (grupo de control activo) recibieron 40 mg por vía subcutánea cada 2 semanas durante 12 meses.

El estudio PsA-II (OPAL BEYOND) evaluó a 394 pacientes que habían suspendido el tratamiento con un inhibidor de TNF debido a falta de eficacia o intolerancia; el 36,0% había tenido una respuesta inadecuada previa a > 1 FARME biológico. Se requirió que todos los pacientes recibieran 1 FARMEsc de forma concomitante; el 71,6% de los pacientes recibió MTX de forma concomitante, el 15,7% de los pacientes recibió sulfasalazina de forma concomitante y el 8,6% de los pacientes recibió leflunomida de forma concomitante. La mediana de la duración de la APs fue de 7,5 años. Al inicio del estudio, el 80,7% y el 49,2% de los pacientes padecían entesitis y dactilitis, respectivamente. Los pacientes aleatorizados a tofacitinib recibieron 5 mg dos veces al día o tofacitinib 10 mg dos veces al día durante 6 meses. Los pacientes incluidos en el grupo placebo fueron de nuevo aleatorizados de forma ciega en el mes 3 recibiendo tofacitinib 5 mg dos veces al día o tofacitinib 10 mg dos veces al día hasta el mes 6.

Signos y síntomas

El tratamiento con tofacitinib produjo mejoras significativas en algunos signos y síntomas de la APs, según lo evaluado por los criterios de respuesta ACR20 en comparación con placebo en el mes 3. Los resultados de eficacia para las variables relevantes evaluadas se muestran en la Tabla 9.

Tabla 9: Proporción (%) de pacientes con APs que alcanzaron una respuesta clínica y cambio medio respecto a los valores iniciales en los estudios OPAL BROADEN y OPAL BEYOND

Grupo de tratamiento	Pacientes con respuesta inadecuada a FARME sintéticos convencionales ^a (que no habían recibido iTNF previamente)			Pacientes con respuesta inadecuada a iTNF ^b	
	OPAL BROADEN			OPAL BEYOND ^c	
	Placebo	Tofacitinib 5 mg dos veces al día	Adalimumab 40 mg SC q2W	Placebo	Tofacitinib 5 mg dos veces al día
N	105	107	106	131	131
ACR20					
Mes 3	33%	50% ^{d,*}	52% [*]	24%	50% ^{d,***}
Mes 6	NA	59%	64%	NA	60%
Mes 12	NA	68%	60%	-	-
ACR50					
Mes 3	10%	28% ^{e,**}	33% ^{***}	15%	30% ^{e,*}
Mes 6	NA	38%	42%	NA	38%
Mes 12	NA	45%	41%	-	-
ACR70					
Mes 3	5%	17% ^{e,*}	19% [*]	10%	17%
Mes 6	NA	18%	30%	NA	21%
Mes 12	NA	23%	29%	-	-
ΔLEI ^f					
Mes 3	-0,4	-0,8	-1,1 [*]	-0,5	-1,3 [*]
Mes 6	NA	-1,3	-1,3	NA	-1,5
Mes 12	NA	-1,7	-1,6	-	-
ΔDSS ^f					
Mes 3	-2,0	-3,5	-4,0	-1,9	-5,2 [*]
Mes 6	NA	-5,2	-5,4	NA	-6,0
Mes 12	NA	-7,4	-6,1	-	-
PASI75 ^g					
Mes 3	15%	43% ^{d,***}	39% ^{**}	14%	21%
Mes 6	NA	46%	55%	NA	34%
Mes 12	NA	56%	56%	-	-

^a p nominal ≤ 0,05; ^{**} p nominal < 0,001; ^{***} p nominal < 0,0001 para el tratamiento activo frente a placebo en el mes 3. Abreviaturas: ASC = área de superficie corporal; ΔLEI = cambio respecto a los valores iniciales del índice entesítico de Leeds;

Δ DSS = cambio respecto a los valores iniciales de la puntuación de la gravedad de la dactilitis; ACR20/50/70 = mejora \geq 20, 50, 70%, de acuerdo con los criterios del *American College of Rheumatology*; FARMEsc = fármaco antirreumático modificador de la enfermedad sintético convencional; N = número de pacientes aleatorizados y tratados; NA = no aplicable, ya que los datos para el tratamiento con placebo no están disponibles más allá del mes 3 debido a que a los pacientes del grupo placebo se les adelantó a tofacitinib 5 mg dos veces al día o tofacitinib 10 mg dos veces al día; SC q2w = vía subcutánea una vez cada 2 semanas; iTNF = inhibidor del factor de necrosis tumoral; PASI = índice de gravedad y área de la psoriasis; PASI75 = mejora \geq 75% en el PASI.

- ^a Respuesta inadecuada a al menos 1 FARMEsc debido a falta de eficacia y/o intolerancia.
- ^b Respuesta inadecuada a al menos 1 iTNF debido a falta de eficacia y/o intolerancia.
- ^c OPAL BEYOND tuvo una duración de 6 meses.
- ^d Alcanzó la significación estadística globalmente a un valor $p \leq 0,05$ por el análisis descendente preespecificado.
- ^e Alcanzó la significación estadística dentro de las respuestas ACR (ACR50 y ACR70) a un valor $p \leq 0,05$ por el análisis descendente preespecificado.
- ^f Para pacientes con una puntuación al inicio del tratamiento > 0 .
- ^g Para pacientes con un ASC al inicio del tratamiento $\geq 3\%$ y PASI > 0 .

Tanto los pacientes que no habían recibido inhibidores de TNF previamente como los pacientes con respuesta inadecuada a inhibidores de TNF tratados con tofacitinib 5 mg 2 veces al día, tuvieron tasas de respuesta ACR20 significativamente mayores en comparación con el placebo en el mes 3. El análisis de edad, sexo, raza, actividad inicial de la enfermedad y subtipo de APs no identificó diferencias en la respuesta a tofacitinib. El número de pacientes con artritis mutilante o afección axial fue demasiado pequeño para permitir una evaluación significativa. Se observaron tasas de respuesta ACR20 estadísticamente significativas con tofacitinib 5 mg dos veces al día en ambos estudios ya en la semana 2 (primera evaluación posterior al inicio del estudio) en comparación con el placebo.

En OPAL BROADEN, la actividad mínima de la enfermedad (AME) se alcanzó en el 26,2%, el 25,5% y el 6,7% de los pacientes tratados con tofacitinib 5 mg 2 veces al día, adalimumab y placebo, respectivamente (diferencia del tratamiento con tofacitinib 5 mg 2 veces al día respecto a placebo del 19,5% [IC del 95%: 9,9; 29,1]) en el mes 3. En OPAL BEYOND, la AME se alcanzó en el 22,9% y el 14,5% de los pacientes tratados con tofacitinib 5 mg 2 veces al día y placebo respectivamente, sin embargo, tofacitinib 5 mg 2 veces al día no alcanzó significación estadística nominal (diferencia del tratamiento respecto a placebo del 8,4% [IC del 95%: -1,0; 17,8] en el mes 3).

Respuesta radiográfica

En el estudio OPAL BROADEN, la progresión del daño articular estructural se evaluó radiográficamente utilizando el índice total de Sharp modificado (ITSm) por van der Heijde y la proporción de pacientes con progresión radiográfica (aumento del ITSm desde el inicio del estudio mayor de 0,5) se evaluó en el mes 12. En el mes 12, el 96% y el 98% de los pacientes que recibieron tofacitinib 5 mg dos veces al día y adalimumab 40 mg por vía subcutánea cada 2 semanas, respectivamente, no presentaron progresión radiográfica (aumento del ITSm desde el inicio del estudio menor o igual a 0,5).

Función física y calidad de vida relacionada con la salud

La mejora en el funcionamiento físico se midió usando el HAQ-DI. Los pacientes que habían recibido tofacitinib 5 mg dos veces al día mostraron una mayor mejoría ($p \leq 0,05$) desde el inicio del estudio en el funcionamiento físico en comparación con placebo en el mes 3 (ver Tabla 10).

Tabla 10: Cambio medio respecto a los valores iniciales en el HAQ-DI en los estudios de APs OPAL BROADEN y OPAL BEYOND

Grupo de tratamiento	Cambio en la media de los mínimos cuadrados desde el inicio del estudio en el HAQ-DI				
	Pacientes con respuesta inadecuada a FARME sintéticos convencionales ^a (que no habían recibido iTNF previamente)			Pacientes con respuesta inadecuada a iTNF ^b	
	OPAL BROADEN			OPAL BEYOND	
	Placebo	Tofacitinib 5 mg dos veces al día	Adalimumab 40 mg SC q2W	Placebo	Tofacitinib 5 mg dos veces al día
N	104	107	106	131	129
Mes 3	-0,18	-0,35 ^{c,*}	-0,38 [*]	-0,14	-0,39 ^{c,***}
Mes 6	NA	-0,45	-0,43	NA	-0,44

Mes 12	NA	-0,54	-0,45	NA	NA
--------	----	-------	-------	----	----

* p nominal ≤ 0,05; *** p nominal < 0,0001 para el tratamiento activo frente a placebo en el mes 3.

Abreviaturas: FARME = fármaco antirreumático modificador de la enfermedad; HAQ-DI = Cuestionario de Evaluación de la Salud-Índice de Incapacidad; N = número total de pacientes en el análisis estadístico; SC q2w = vía subcutánea una vez cada 2 semanas; iTNF = inhibidor del factor de necrosis tumoral.

^a Respuesta inadecuada a al menos 1 FARME sintético convencional (FARMEsc) debido a falta de eficacia y/o intolerancia.

^b Respuesta inadecuada a al menos 1 inhibidor del TNF (iTNF) debido a falta de eficacia y/o intolerancia.

^c Alcanzó la significación estadística globalmente a un valor p ≤ 0,05 por el análisis descendente preespecificado.

La tasa de respuesta HAQ-DI (respuesta definida como una disminución desde el inicio del estudio ≥ 0,35) en el mes 3 en los estudios OPAL BROADEN y OPAL BEYOND fue del 53% y el 50%, respectivamente, en pacientes que recibieron tofacitinib 5 mg dos veces al día, del 31% y el 28%, respectivamente, en pacientes que recibieron placebo, y del 53% en pacientes que recibieron adalimumab 40 mg por vía subcutánea una vez cada 2 semanas (OPAL BROADEN solamente). La calidad de vida relacionada con la salud se evaluó con el SF-36v2, la fatiga se evaluó con la FACIT-F. Los pacientes que recibieron tofacitinib 5 mg dos veces al día mostraron una mayor mejoría respecto al valor al inicio del estudio comparado con placebo en el ámbito del funcionamiento físico del SF-36v2, el compendio de la puntuación en el componente físico del SF-36v2 y las puntuaciones de la FACIT-F en el mes 3 en los estudios OPAL BROADEN y OPAL BEYOND (p nominal ≤ 0,05). Las mejoras desde el inicio del estudio en el SF-36v2 y la FACIT-F se mantuvieron hasta el mes 6 (OPAL BROADEN y OPAL BEYOND) y el mes 12 (OPAL BROADEN).

Los pacientes que recibieron tofacitinib 5 mg dos veces al día mostraron una mayor mejoría en el dolor artrítico (medido en una escala analógica visual de 0-100) desde el inicio del estudio en la semana 2 (primera evaluación tras el inicio del estudio) hasta el mes 3 en comparación con placebo en OPAL BROADEN y OPAL BEYOND (p nominal ≤ 0,05).

Espondilitis anquilosante

El programa de desarrollo clínico de tofacitinib para evaluar la eficacia y la seguridad incluyó un ensayo confirmatorio controlado con placebo (Estudio AS-I). El estudio AS-I fue un ensayo clínico aleatorizado, doble ciego y controlado con placebo de 48 semanas de tratamiento en 269 pacientes adultos que habían tenido una respuesta inadecuada (respuesta clínica inadecuada o intolerancia) a al menos 2 medicamentos antiinflamatorios no esteroideos (AINE). Los pacientes fueron aleatorizados y tratados con tofacitinib 5 mg dos veces al día o con placebo durante 16 semanas de tratamiento ciego y, posteriormente, todos pasaron a tofacitinib 5 mg dos veces al día durante 32 semanas adicionales. Los pacientes tenían enfermedad activa según lo definido por el Índice de Bath de Actividad de la Enfermedad de la Espondilitis Anquilosante (BASDAI, por sus siglas en inglés) y una puntuación de dolor de espalda (pregunta 2 del BASDAI) mayor o igual a 4 a pesar del tratamiento con AINE, corticosteroides o FARME.

Aproximadamente el 7% y el 21% de los pacientes utilizaron metotrexato o sulfasalazina, respectivamente, de forma concomitante desde el inicio del estudio hasta la semana 16. Se permitió a los pacientes recibir una dosis baja estable de corticosteroides orales (recibida por el 8,6%) y/o AINE (recibida por el 81,8%) desde el inicio del estudio hasta la semana 48. El 22% de los pacientes tuvo una respuesta inadecuada a 1 o 2 inhibidores del TNF. La variable principal fue evaluar la proporción de pacientes que lograron una respuesta ASAS20 en la semana 16.

Respuesta clínica

Los pacientes tratados con tofacitinib 5 mg dos veces al día alcanzaron mayores mejorías en las respuestas ASAS20 y ASAS40 en comparación con placebo en la semana 16 (Tabla 11). Las respuestas se mantuvieron desde la semana 16 hasta la semana 48 en pacientes que recibieron tofacitinib 5 mg dos veces al día.

Tabla 11: Respuestas ASAS20 y ASAS40 en la semana 16, estudio AS-I

	Placebo (N = 136)	Tofacitinib 5 mg dos veces al día (N = 133)	Diferencia respecto a placebo (IC del 95%)
Respuesta ASAS20*, %	29	56	27 (16; 38)**
Respuesta ASAS40*, %	13	41	28 (18; 38)**

* Controlado por error de tipo I.

** p < 0,0001.

La eficacia de tofacitinib se demostró en pacientes que no habían recibido tratamiento previo con FARMEb y con respuesta inadecuada (RI) a TNF/pacientes que habían recibido FARMEb (sin RI) (Tabla 12).

Tabla 12: Respuestas ASAS20 y ASAS40 (%) en la semana 16, según tratamiento previo, Estudio AS-I

Historial de tratamiento previo	Variables de eficacia					
	ASAS20			ASAS40		
	Placebo N	Tofacitinib 5 mg dos veces al día N	Diferencia respecto a placebo (IC del 95%)	Placebo N	Tofacitinib 5 mg dos veces al día N	Diferencia respecto a placebo (IC del 95%)
Sin tratamiento previo con FARMEb	105	102	28 (15; 41)	105	102	31 (19; 43)
Uso de iTNF-RI o FARMEb (sin RI)	31	31	23 (1; 44)	31	31	19 (2; 37)

ASAS20 = mejoría desde el inicio del estudio $\geq 20\%$ y ≥ 1 unidad de aumento en al menos 3 dominios en una escala de 0 a 10, y sin empeoramiento de $\geq 20\%$ y ≥ 1 unidad en el dominio restante; ASAS40 = mejoría desde el inicio del estudio $\geq 40\%$ y ≥ 2 unidades en al menos 3 dominios en una escala de 0 a 10 y sin ningún empeoramiento en el dominio restante; FARMEb = fármaco antirreumático modificador de la enfermedad biológico; IC = intervalo de confianza; Sin RI = sin respuesta inadecuada; iTNF-RI = respuesta inadecuada al inhibidor del factor de necrosis tumoral.

Las mejorías en los componentes de la respuesta ASAS y otras medidas de la actividad de la enfermedad fueron mayores en tofacitinib 5 mg dos veces al día en comparación con placebo en la semana 16, como se muestra en la Tabla 13. Las mejorías se mantuvieron desde la semana 16 hasta la semana 48 en pacientes que recibieron tofacitinib 5 mg dos veces al día.

Tabla 13: Componentes de ASAS y otras medidas de actividad de la enfermedad en la semana 16, Estudio AS-I

	Placebo (N = 136)		Tofacitinib 5 mg dos veces al día (N = 133)		Diferencia respecto a placebo (IC del 95%)
	Inicio del estudio (media)	Semana 16 (cambio de la LSM desde el inicio del estudio)	Inicio del estudio (media)	Semana 16 (cambio de la LSM desde el inicio del estudio)	
Componentes de ASAS					
Evaluación global de la actividad de la enfermedad por parte del paciente (0-10) ^{a,*}	7,0	-0,9	6,9	-2,5	-1,6 (-2,07; -1,05)**
Dolor raquídeo total (0-10) ^{a,*}	6,9	-1,0	6,9	-2,6	-1,6 (-2,10; -1,14)**
BASFI (0-10) ^{b,*}	5,9	-0,8	5,8	-2,0	-1,2 (-1,66; -0,80)**
Inflamación (0-10) ^{c,*}	6,8	-1,0	6,6	-2,7	-1,7 (-2,18; -1,25)**
Puntuación BASDAI ^d	6,5	-1,1	6,4	-2,6	-1,4 (-1,88; -1,00)**
BASMI ^{e,*}	4,4	-0,1	4,5	-0,6	-0,5 (-0,67; -0,37)**
PCR ^{f,*} (mg/dl)	1,8	-0,1	1,6	-1,1	-1,0 (-1,20; -0,72)**
ASDAS-CRP ^{g,*}	3,9	-0,4	3,8	-1,4	-1,0

	Placebo (N = 136)		Tofacitinib 5 mg dos veces al día (N = 133)		
	Inicio del estudio (media)	Semana 16 (cambio de la LSM desde el inicio del estudio)	Inicio del estudio (media)	Semana 16 (cambio de la LSM desde el inicio del estudio)	Diferencia respecto a placebo (IC del 95%)
					(-1,16; -0,79)**

* Controlado por error de tipo I.

** $p < 0,0001$.

^a Medido en una escala de valoración numérica de 0 = no activo o sin dolor, a 10 = dolor muy activo o el más intenso.

^b Índice funcional de Bath de la espondilitis anquilosante (BASFI, por sus siglas en inglés) medido en una escala de valoración numérica de 0 = fácil a 10 = imposible.

^c La inflamación es la media de dos autoevaluaciones de rigidez de la columna notificadas por el paciente en BASDAI.

^d Puntuación total del índice de Bath de la actividad de la enfermedad de espondilitis anquilosante (BASDAI, por sus siglas en inglés).

^e Índice de Bath de movilidad de la columna en espondilitis anquilosante (BASMI, por sus siglas en inglés).

^f Proteína C reactiva ultrasensible.

^g Puntuación de la actividad de la enfermedad de espondilitis anquilosante con proteína C reactiva (ASDAS-CRP, por sus siglas en inglés).

LSM = media de los mínimos cuadrados.

Otros resultados relacionados con la salud

Los pacientes tratados con tofacitinib 5 mg dos veces al día alcanzaron mayores mejorías desde el inicio del estudio en la Calidad de Vida de la Espondilitis Anquilosante (ASQoL, por sus siglas en inglés) (-4,0 frente a -2,0) y en la puntuación total de la Evaluación Funcional para el Tratamiento de las Enfermedades Crónicas-Fatiga (FACIT-F, por sus siglas en inglés) (6,5 frente a 3,1) en comparación con los pacientes tratados con placebo en la semana 16 ($p < 0,001$). Los pacientes tratados con tofacitinib 5 mg dos veces al día alcanzaron mejorías consistentemente mayores con respecto a los valores al inicio del estudio en el dominio del resumen del componente físico (RCF) del cuestionario SF-36 versión 2 (SF-36v2) en comparación con los pacientes tratados con placebo en la semana 16.

Colitis Ulcerosa (CU)

La seguridad y la eficacia de tofacitinib comprimidos recubiertos para el tratamiento de pacientes adultos con CU activa de moderada a grave (puntuación de 6 a 12 en el índice de Mayo con una subpuntuación endoscópica ≥ 2 y una subpuntuación de sangrado rectal ≥ 1) se evaluaron en 3 estudios multicéntricos, doble ciego, aleatorizados y controlados con placebo: 2 estudios de inducción idénticos (OCTAVE Induction 1 y OCTAVE Induction 2) seguidos de 1 estudio de mantenimiento (OCTAVE Sustain). En los pacientes incluidos había fracasado al menos 1 tratamiento convencional, incluyendo corticosteroides, inmunomoduladores y/o un inhibidor del TNF. Se permitieron dosis estables concomitantes de aminosalicilatos orales y corticosteroides (una dosis diaria de prednisona 25 mg o equivalente) con la reducción gradual de los corticosteroides hasta la interrupción estipulada en las 15 semanas posteriores a la inclusión en el estudio de mantenimiento. Tofacitinib se administró en monoterapia (es decir, sin el uso concomitante de medicamentos biológicos e inmunosupresores) para el tratamiento de la CU.

La Tabla 14 proporciona información adicional sobre las características del diseño del estudio y la población tratada.

Tabla 14: Ensayos clínicos en fase 3 de tofacitinib 5 mg y 10 mg dos veces al día en pacientes con CU

	OCTAVE Induction 1	OCTAVE Induction 2	OCTAVE Sustain
Grupos de tratamiento (cociente de aleatorización)	Tofacitinib 10 mg dos veces al día placebo (4:1)	Tofacitinib 10 mg dos veces al día placebo (4:1)	Tofacitinib 5 mg dos veces al día Tofacitinib 10 mg dos veces al día placebo (1:1:1)

	OCTAVE Induction 1	OCTAVE Induction 2	OCTAVE Sustain
Grupos de tratamiento (cociente de aleatorización)	Tofacitinib 10 mg dos veces al día placebo (4:1)	Tofacitinib 10 mg dos veces al día placebo (4:1)	Tofacitinib 5 mg dos veces al día Tofacitinib 10 mg dos veces al día placebo (1:1:1)
Número de pacientes incluidos	598	541	593
Duración del estudio	8 semanas	8 semanas	52 semanas
Variable principal	Remisión	Remisión	Remisión
Variables secundarias claves	Cicatrización de la mucosa	Cicatrización de la mucosa	Cicatrización de la mucosa Remisión sostenida sin corticosteroides en pacientes en remisión al inicio del estudio
Fracaso previo con iTNF	51,3%	52,1%	44,7%
Fracaso previo con corticosteroides	74,9%	71,3%	75,0%
Fracaso previo con inmunosupresores	74,1%	69,5%	69,6%
Uso de corticosteroides al inicio del estudio	45,5%	46,8%	50,3%

Abreviaturas: iTNF = inhibidor del factor de necrosis tumoral; CU = colitis ulcerosa.

Adicionalmente, se evaluaron la seguridad y eficacia de tofacitinib en un estudio de extensión abierto a largo plazo (OCTAVE Open). Los pacientes que completaron los estudios de inducción (OCTAVE Induction 1 u OCTAVE Induction 2) pero no alcanzaron una respuesta clínica, o los pacientes que completaron o se retiraron prematuramente debido al fracaso del tratamiento del estudio de mantenimiento (OCTAVE Sustain) fueron elegibles para OCTAVE Open. Los pacientes de OCTAVE Induction 1 u OCTAVE Induction 2, que no alcanzaron la respuesta clínica después de 8 semanas en OCTAVE Open, abandonaron OCTAVE Open. La reducción gradual de corticosteroides también fue necesaria al ingresar en OCTAVE Open.

Datos de eficacia de la inducción (OCTAVE Induction 1 y OCTAVE Induction 2)

La variable principal de OCTAVE Induction 1 y OCTAVE Induction 2 fue la proporción de pacientes en remisión en la semana 8, y la variable secundaria clave fue la proporción de pacientes con cicatrización de la mucosa en la semana 8. La remisión se definió como la remisión clínica (una puntuación total ≤ 2 en el índice de Mayo sin subpuntuación individual > 1) y una subpuntuación de sangrado rectal de 0. La cicatrización de la mucosa se definió como una subpuntuación endoscópica de 0 o 1.

Una proporción significativamente mayor de pacientes tratados con tofacitinib 10 mg dos veces al día alcanzaron la remisión, la cicatrización de la mucosa y la respuesta clínica en la semana 8 en comparación con el placebo en ambos estudios, como se muestra en la Tabla 15.

Los resultados de eficacia basados en las lecturas endoscópicas locales en los centros del estudio estuvieron en consonancia con los resultados basados en las lecturas endoscópicas centralizadas.

Tabla 15: Proporción de pacientes que alcanzaron las variables en la semana 8 (estudio OCTAVE Induction 1 y estudio OCTAVE Induction 2)

Variable	Estudio OCTAVE Induction 1			
	Lectura endoscópica centralizada		Lectura endoscópica local	
	Placebo	Tofacitinib 10 mg dos veces al día	Placebo	Tofacitinib 10 mg dos veces al día
	N = 122	N = 476	N = 122	N = 476
Remisión ^a	8,2%	18,5% [‡]	11,5%	24,8% [‡]
Cicatrización de la mucosa ^b	15,6%	31,3% [†]	23,0%	42,4% [*]
Normalización del aspecto endoscópico de la mucosa ^c	1,6%	6,7% [‡]	2,5%	10,9% [‡]
Respuesta clínica ^d	32,8%	59,9% [*]	34,4%	60,7% [*]
Variable	Estudio OCTAVE Induction 2			
	Lectura endoscópica centralizada		Lectura endoscópica local	
	Placebo	Tofacitinib 10 mg dos veces al día	Placebo	Tofacitinib 10 mg dos veces al día
	N = 112	N = 429	N = 112	N = 429
Remisión ^a	3,6%	16,6% [†]	5,4%	20,7% [†]
Cicatrización de la mucosa ^b	11,6%	28,4% [†]	15,2%	36,4% [*]
Normalización del aspecto endoscópico de la mucosa ^c	1,8%	7,0% [‡]	0,0%	9,1% [‡]
Respuesta clínica ^d	28,6%	55,0% [*]	29,5%	58,0% [*]

* p < 0,0001; † p < 0,001; ‡ p < 0,05.

N = número de pacientes en el conjunto de los análisis.

- Variable principal: La remisión se definió como la remisión clínica (una puntuación ≤ 2 en el índice de Mayo sin subpuntuación individual > 1) y una subpuntuación de sangrado rectal de 0.
- Variable secundaria clave: La cicatrización de la mucosa se definió como una subpuntuación endoscópica en el índice de Mayo de 0 (normal o enfermedad inactiva) o 1 (eritema, patrón vascular disminuido).
- La normalización del aspecto endoscópico de la mucosa se definió como una subpuntuación endoscópica en el índice Mayo de 0.
- La respuesta clínica se definió como una disminución de la puntuación en el índice de Mayo respecto a los valores al inicio del estudio de ≥ 3 puntos y ≥ 30%, junto a una disminución de la subpuntuación de sangrado rectal ≥ 1 punto o una subpuntuación absoluta de sangrado rectal de 0 o 1.

En ambos subgrupos de pacientes con o sin fracaso del tratamiento previo con un inhibidor del TNF, una mayor proporción de pacientes tratados con tofacitinib 10 mg dos veces al día alcanzó la remisión y la cicatrización de la mucosa en la semana 8 en comparación con placebo. Esta diferencia entre los tratamientos fue consistente en los dos grupos (Tabla 16).

Tabla 16: Proporción de pacientes que alcanzaron las variables principal y secundarias clave en la semana 8 clasificados según el subgrupo de tratamiento con inhibidor del TNF (estudio OCTAVE Induction 1 y estudio OCTAVE Induction 2, lectura endoscópica centralizada)

Estudio OCTAVE Induction 1		
Variable	Placebo N = 122	Tofacitinib 10 mg dos veces al día N = 476
Remisión^a		
Con fracaso previo del inhibidor del TNF	1,6% (1/64)	11,1% (27/243)
Sin fracaso previo del inhibidor del TNF ^b	15,5% (9/58)	26,2% (61/233)
Cicatrización de la mucosa^c		
Con fracaso previo del inhibidor del TNF	6,3% (4/64)	22,6% (55/243)
Sin fracaso previo del inhibidor del TNF ^b	25,9% (15/58)	40,3% (94/233)
Estudio OCTAVE Induction 2		
Variable	Placebo N = 112	Tofacitinib 10 mg dos veces al día N = 429
Remisión^a		
Con fracaso previo del inhibidor del TNF	0,0% (0/60)	11,7% (26/222)
Sin fracaso previo inhibidor del TNF ^b	7,7% (4/52)	21,7% (45/207)
Cicatrización de la mucosa^c		
Con fracaso previo del inhibidor del TNF	6,7% (4/60)	21,6% (48/222)
Sin fracaso previo del inhibidor del TNF ^b	17,3% (9/52)	35,7% (74/207)

TNF = factor de necrosis tumoral; N = número de pacientes en el conjunto de los análisis.

- a. La remisión se definió como la remisión clínica (una puntuación ≤ 2 en el índice de Mayo sin subpuntuación individual > 1) y una subpuntuación de sangrado rectal de 0.
- b. Incluidos los pacientes que no habían recibido inhibidores del TNF previamente.
- c. La cicatrización de la mucosa se definió como una subpuntuación endoscópica en el índice de Mayo de 0 (normal o enfermedad inactiva) o 1 (eritema, patrón vascular disminuido).

Ya en la semana 2, la visita programada más temprana del estudio, y en cada visita posterior, se observaron diferencias significativas entre tofacitinib 10 mg dos veces al día y placebo en los cambios respecto al inicio del estudio en los sangrados rectales y la frecuencia de las deposiciones, y la puntuación parcial del índice de Mayo.

Mantenimiento (OCTAVE Sustain)

Los pacientes que completaron 8 semanas en los estudios de inducción y alcanzaron la respuesta clínica se volvieron a aleatorizar a OCTAVE Sustain; 179 de 593 (30,2%) pacientes estaban en remisión al inicio del estudio OCTAVE Sustain. La variable principal en OCTAVE Sustain fue la proporción de pacientes en remisión en la semana 52. Las variables secundarias clave fueron la proporción de pacientes con cicatrización de la mucosa en la semana 52, y la proporción de pacientes en remisión sostenida sin corticosteroides tanto en la semana 24 como en la semana 52 entre los pacientes en remisión al inicio del estudio OCTAVE Sustain.

Una proporción significativamente mayor de pacientes en los grupos de tratamiento tofacitinib 5 mg dos veces al día y tofacitinib 10 mg dos veces al día lograron las siguientes variables en la semana 52 en comparación con placebo: remisión, cicatrización de la mucosa, normalización del aspecto endoscópico de la mucosa, mantenimiento de la respuesta clínica, remisión entre los pacientes en remisión al inicio del estudio, y remisión sostenida sin

corticosteroides tanto en la semana 24 como en la semana 52 entre los pacientes en remisión al inicio del estudio, como se muestra en la Tabla 17.

Tabla 17: Proporción de pacientes que alcanzaron las variables en la semana 52 (OCTAVE Sustain)

Variable	Lectura endoscópica centralizada			Lectura endoscópica local		
	Placebo N = 198	Tofacitinib 5 mg dos veces al día N = 198	Tofacitinib 10 mg dos veces al día N = 197	Placebo N = 198	Tofacitinib 5 mg dos veces al día N = 198	Tofacitinib 10 mg dos veces al día N = 197
Remisión ^a	11,1%	34,3%*	40,6%*	13,1%	39,4%*	47,7%*
Cicatrización de la mucosa ^b	13,1%	37,4%*	45,7%*	15,7%	44,9%*	53,8%*
Normalización del aspecto endoscópico de la mucosa ^c	4,0%	14,6%**	16,8%*	5,6%	22,2%*	29,4%*
Mantenimiento de la respuesta clínica ^d	20,2%	51,5%*	61,9%*	20,7%	51,0%*	61,4%*
Remisión clínica sostenida ^{a,f}	10,2%	46,2%*	56,4%*	11,9%	50,8%*	65,5%*
Remisión sostenida sin corticosteroides tanto en la semana 24 como en la semana 52 entre los pacientes en remisión al inicio del estudio ^{e,f}	5,1%	35,4%*	47,3%*	11,9%	47,7%*	58,2%*
Remisión sin corticosteroides entre los pacientes que recibían corticosteroides al inicio del estudio ^{a,g}	10,9%	27,7% [†]	27,6% [†]	13,9%	32,7% [†]	31,0% [†]

* p < 0,0001; **p < 0,001; †p < 0,05 para tofacitinib frente a placebo.

N = número de pacientes en el conjunto de los análisis.

- a. La remisión se definió como la remisión clínica (una puntuación ≤ 2 en el índice de Mayo sin subpuntuación individual > 1) y una subpuntuación de sangrado rectal de 0.
- b. La cicatrización de la mucosa se definió como una subpuntuación endoscópica en el índice de Mayo de 0 (normal o enfermedad inactiva) o 1 (eritema, patrón vascular disminuido).
- c. La normalización del aspecto endoscópico de la mucosa se definió como una subpuntuación endoscópica en el índice de Mayo de 0.
- d. El mantenimiento de la respuesta clínica se definió como una disminución respecto al estudio de inducción (OCTAVE Induction 1, OCTAVE Induction 2) de la puntuación del índice de Mayo respecto a los valores al inicio del estudio de ≥ 3 puntos y ≥ 30%, junto a una disminución de la subpuntuación de sangrado rectal ≥ 1 punto o una subpuntuación absoluta de sangrado rectal de 0 o 1. Los pacientes debían tener una respuesta clínica al inicio del estudio de mantenimiento OCTAVE Sustain.
- e. La remisión sostenida sin corticosteroides se definió como estar en remisión sin tomar corticosteroides durante al menos 4 semanas antes de la visita, tanto en la semana 24 como en la semana 52.
- f. N = 59 para placebo, N = 65 para tofacitinib 5 mg dos veces al día, N = 55 para tofacitinib 10 mg dos veces al día.
- g. N = 101 para placebo, N = 101 para tofacitinib 5 mg dos veces al día, N = 87 para tofacitinib 10 mg dos veces al día.

En ambos subgrupos de pacientes con o sin fracaso previo del inhibidor de TNF, una mayor proporción de pacientes tratados con tofacitinib 5 mg dos veces al día o con tofacitinib 10 mg dos veces al día alcanzaron las siguientes variables en la semana 52 de OCTAVE Sustain en comparación con placebo: remisión, cicatrización de la mucosa o remisión sostenida sin corticosteroides tanto en la semana 24 como en la semana 52 entre los pacientes en remisión al inicio del estudio (Tabla 18). Esta diferencia del tratamiento respecto al placebo fue similar entre tofacitinib 5 mg dos

veces al día y tofacitinib 10 mg dos veces al día en el subgrupo de pacientes sin fracaso previo del inhibidor de TNF. En el subgrupo de pacientes con fracaso previo del inhibidor de TNF, la diferencia del tratamiento observada respecto al placebo fue numéricamente mayor para tofacitinib 10 mg dos veces al día que para tofacitinib 5 mg dos veces al día en 9,7 a 16,7 puntos porcentuales en todas las variables principal y secundarias clave.

Tabla 18: Proporción de pacientes que alcanzaron las variables de eficacia principal y secundarias clave en la semana 52 según el subgrupo de tratamiento con inhibidor del TNF (OCTAVE Sustain, lectura endoscópica centralizada)

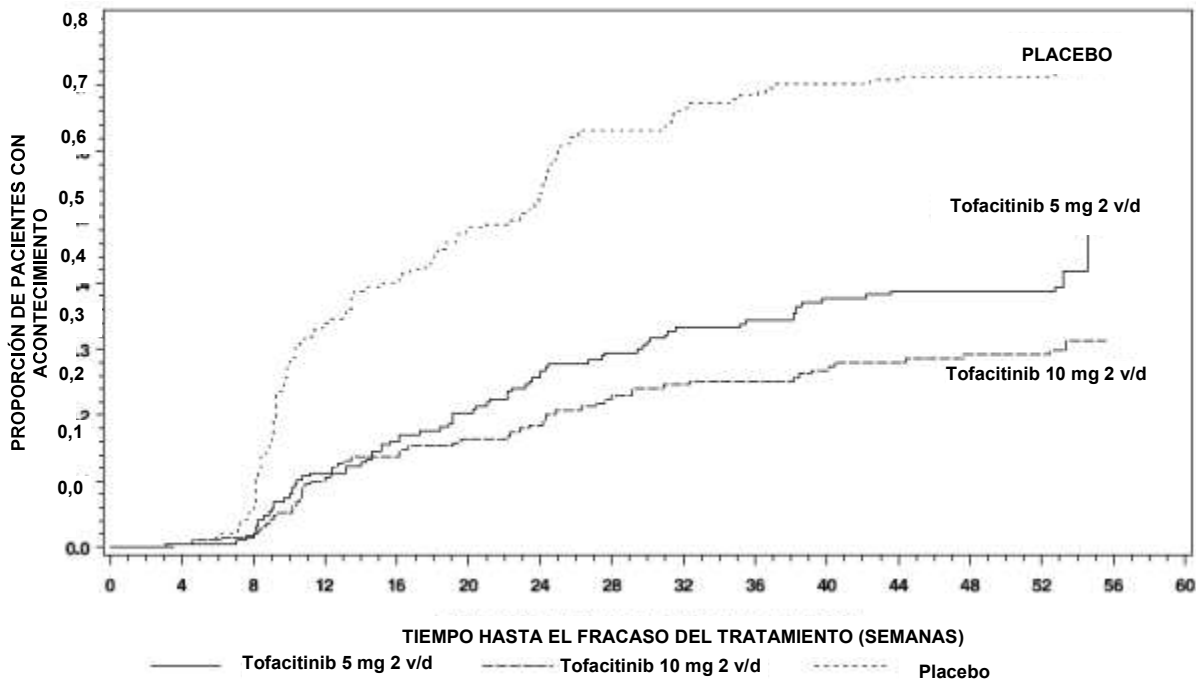
Variable	Placebo N = 198	Tofacitinib 5 mg dos veces al día N = 198	Tofacitinib 10 mg dos veces al día N = 197
Remisión^a			
Con fracaso previo del inhibidor del TNF	10/89 (11,2%)	20/83 (24,1%)	34/93 (36,6%)
Sin fracaso previo del inhibidor del TNF ^b	12/109 (11,0%)	48/115 (41,7%)	46/104 (44,2%)
Cicatrización de la mucosa^c			
Con fracaso previo del inhibidor del TNF	11/89 (12,4%)	25/83 (30,1%)	37/93 (39,8%)
Sin fracaso previo del inhibidor del TNF ^b	15/109 (13,8%)	49/115 (42,6%)	53/104 (51,0%)
Remisión sostenida sin corticosteroides tanto en la semana 24 como en la semana 52 entre los pacientes en remisión al inicio del estudio^d			
Con fracaso previo del inhibidor del TNF	1/21 (4,8%)	4/18 (22,2%)	7/18 (38,9%)
Sin fracaso previo del inhibidor del TNF ^b	2/38 (5,3%)	19/47 (40,4%)	19/37 (51,4%)

TNF = factor de necrosis tumoral; N = número de pacientes en el conjunto de los análisis.

- La remisión se definió como la remisión clínica (una puntuación ≤ 2 en el índice de Mayo sin una subpuntuación individual > 1) y una subpuntuación de sangrado rectal de 0.
- Incluidos los pacientes que no habían recibido inhibidores del TNF previamente.
- La cicatrización de la mucosa se definió como una subpuntuación endoscópica en el índice de Mayo de 0 (normal o enfermedad inactiva) o 1 (eritema, patrón vascular disminuido).
- La remisión sostenida sin corticosteroides se definió como estar en remisión sin tomar corticosteroides durante al menos 4 semanas antes de la visita, tanto en la semana 24 como en la semana 52.

La proporción de pacientes en ambos grupos de tofacitinib en los que el tratamiento fracasó fue menor en comparación con el placebo en cada punto temporal ya desde la semana 8, primer punto temporal en que se evaluó el fracaso del tratamiento, como se muestra en la Figura 1.

Figura 1. Tiempo hasta el fracaso del tratamiento en el estudio de mantenimiento OCTAVE Sustain (curvas de Kaplan-Meier)



$p < 0,0001$ para tofacitinib 5 mg dos veces al día frente a placebo.
 $p < 0,0001$ para tofacitinib 10 mg dos veces al día frente a placebo.
2 v/d = dos veces al día.

El fracaso del tratamiento se definió como un aumento en la puntuación del índice de Mayo ≥ 3 puntos respecto a los valores iniciales del estudio de mantenimiento, junto a un aumento en la subpuntuación de sangrado rectal ≥ 1 punto y un aumento de la subpuntuación endoscópica ≥ 1 punto, dando lugar a una subpuntuación absoluta endoscópica ≥ 2 después de un tratamiento mínimo de 8 semanas durante el estudio.

Resultados relacionados con la salud y la calidad de vida

Tofacitinib 10 mg dos veces al día demostró una mayor mejora respecto al inicio del estudio en comparación con placebo en las puntuaciones del resumen del componente físico (RCF) y del resumen del componente mental (RCM), y en los 8 dominios del cuestionario SF-36 en los estudios de inducción (OCTAVE Induction 1, OCTAVE Induction 2). En el estudio de mantenimiento (OCTAVE Sustain), tofacitinib 5 mg dos veces al día o tofacitinib 10 mg dos veces al día demostraron un mayor mantenimiento de la mejora en comparación con placebo en las puntuaciones RCF y RCM, y en los 8 dominios del cuestionario SF-36 en las semanas 24 y 52.

Tofacitinib 10 mg dos veces al día demostró una mayor mejora respecto al inicio del estudio en comparación con placebo en la semana 8 en las puntuaciones totales y en las puntuaciones de los 4 dominios del cuestionario de la enfermedad inflamatoria intestinal (IBDQ, por sus siglas en inglés) (síntomas intestinales, función sistémica, función emocional y función social) en los estudios de inducción (OCTAVE Induction 1, OCTAVE Induction 2). En el estudio de mantenimiento (OCTAVE Sustain), tofacitinib 5 mg dos veces al día o tofacitinib 10 mg dos veces al día demostraron un mayor mantenimiento de la mejora en comparación con placebo en las puntuaciones totales y las puntuaciones de los 4 dominios del IBDQ en las semanas 24 y 52.

También se observaron mejoras en el cuestionario EuroQoL de 5 dimensiones (EQ-5D) y en varios dominios del cuestionario de productividad laboral y deterioro de la actividad: colitis ulcerosa (WPAI-UC) en los estudios de inducción y mantenimiento en comparación con placebo.

Estudio de extensión abierto (OCTAVE Open)

Los pacientes que no alcanzaron la respuesta clínica en los estudios de inducción (OCTAVE Induction 1 u OCTAVE Induction 2) después de 8 semanas tomando tofacitinib 10 mg dos veces al día pudieron ingresar en un estudio de extensión abierto (OCTAVE Open). Después de 8 semanas adicionales tomando tofacitinib 10 mg dos veces al día en el estudio OCTAVE Open, el 53% (154/293) de los pacientes alcanzó la respuesta clínica y el 14% (42/293) de los pacientes alcanzó la remisión.

A los pacientes que alcanzaron la respuesta clínica en los estudios de inducción (OCTAVE Induction 1 u OCTAVE Induction 2) con tofacitinib 10 mg dos veces al día pero experimentaron un fracaso del tratamiento después de reducir su dosis a tofacitinib 5 mg dos veces al día o después de la interrupción del tratamiento en OCTAVE Sustain (es decir, se habían aleatorizado al grupo placebo), se les aumentó la dosis a tofacitinib 10 mg dos veces al día en OCTAVE Open. Después de 8 semanas con tofacitinib 10 mg dos veces al día en OCTAVE Open, la remisión se alcanzó en el 35% (20/58) de los pacientes que recibieron tofacitinib 5 mg dos veces al día en OCTAVE Sustain y en el 40% (40/99) de los pacientes a los que se les interrumpió el tratamiento en OCTAVE Sustain. En el mes 12 de OCTAVE Open, el 52% (25/48) y el 45% (37/83) de estos pacientes alcanzó la remisión, respectivamente.

Además, en el mes 12 del estudio OCTAVE Open, el 74% (48/65) de los pacientes que alcanzaron la remisión al final del estudio OCTAVE Sustain tomando tofacitinib 5 mg dos veces al día o tofacitinib 10 mg dos veces al día siguieron en remisión mientras recibían tofacitinib 5 mg dos veces al día.

Artritis idiopática juvenil (AIJ) de curso poliarticular y APs juvenil

El programa de fase 3 de tofacitinib para AIJ consistió en un ensayo de fase 3 finalizado (estudio JIA-I [A3921104]) y un ensayo de extensión a largo plazo (LTE, por sus siglas en inglés) en curso (A3921145). En estos estudios se incluyeron los siguientes subgrupos de AIJ: pacientes con poliartritis FR+, poliartritis FR-, oligoartritis extendida o AIJ sistémica con artritis activa y sin síntomas sistémicos actuales (conocido como conjunto AIJp) y los dos subgrupos separados de pacientes con APs juvenil y artritis relacionada con entesitis (ARE). Sin embargo, la población de eficacia de AIJcp solo incluye los subgrupos con poliartritis FR+, poliartritis FR- u oligoartritis extendida; se han observado resultados no concluyentes en el subgrupo de pacientes con AIJ sistémica con artritis activa y sin síntomas sistémicos actuales. Los pacientes con APs juvenil se incluyen como subgrupo de eficacia separado. Los pacientes con ARE no se incluyen en el análisis de eficacia.

Todos los pacientes elegibles en el Estudio JIA-I recibieron comprimidos recubiertos de tofacitinib 5 mg sin enmascarar dos veces al día o el equivalente, en función del peso, de tofacitinib solución oral dos veces al día durante 18 semanas (fase inicial); los pacientes que lograron al menos una respuesta ACR30 en AIJ al final de la fase abierta fueron aleatorizados (1:1) para recibir bien tofacitinib 5 mg comprimidos recubiertos o tofacitinib solución oral, o bien placebo en el estudio doble ciego, controlado con placebo, de 26 semanas de duración. Aquellos pacientes que no lograron una respuesta ACR30 en AIJ al final de la fase inicial abierta o que tuvieron un episodio de brote de la enfermedad en algún momento, fueron retirados del estudio. Se incluyeron un total de 225 pacientes en la fase inicial abierta. De éstos, 173 (76,9%) pacientes fueron elegibles para ser aleatorizados en la fase doble ciego para recibir bien tofacitinib 5 mg comprimidos recubiertos o tofacitinib solución oral a la dosis equivalente en función del peso dos veces al día (n = 88) o bien placebo (n = 85). Hubo 58 (65,9%) pacientes en el grupo de tofacitinib y 58 (68,2%) pacientes en el grupo de placebo que tomaron MTX durante la fase doble ciego, lo cual estaba permitido aunque no requerido de acuerdo al protocolo.

Hubo 133 pacientes con AIJcp [poliartritis FR+, poliartritis FR- y oligoartritis extendida] y 15 pacientes con APs juvenil que se aleatorizaron en la fase doble ciego del estudio y se incluyeron en los análisis de eficacia que se muestran a continuación.

Signos y síntomas

Un porcentaje significativamente menor de pacientes con AIJcp del Estudio JIA-I tratados con tofacitinib 5 mg comprimidos recubiertos dos veces al día o el equivalente, en función del peso, de la solución oral de tofacitinib dos veces al día, empeoró en la semana 44 en comparación con los pacientes tratados con placebo. Un porcentaje significativamente mayor de pacientes con AIJcp tratados con tofacitinib 5 mg comprimidos recubiertos o tofacitinib solución oral logró respuestas ACR30, 50 y 70 en AIJ en comparación con los pacientes tratados con placebo en la semana 44 (Tabla 19).

La aparición de brotes y los resultados de ACR 30/50/70 en AIJ fueron favorables para tofacitinib 5 mg dos veces al día en comparación con placebo en los subtipos de poliartritis FR+, poliartritis FR-, oligoartritis extendida y AIJ APs juvenil, y fueron consistentes con los del estudio de la población en general.

La aparición de brotes y los resultados de ACR 30/50/70 fueron favorables para tofacitinib 5 mg dos veces al día en comparación con placebo para pacientes con AIJcp que recibieron tofacitinib 5 mg dos veces al día con el uso en combinación de MTX en el día 1 [n = 101 (76%)] y aquellos que recibieron tofacitinib en monoterapia [n = 32 (24%)]. Además, la aparición de brotes y los resultados de ACR 30/50/70 en AIJ también fueron favorables para tofacitinib 5 mg dos veces al día en comparación con placebo para aquellos pacientes con AIJp que habían sido tratados previamente con FARME biológicos [n = 39 (29%)] y para aquellos que no habían recibido FARME biológicos previamente [n = 94 (71%)].

En la semana 2 de la fase inicial abierta del estudio JIA-I, la respuesta ACR30 en AIJ en pacientes con AIJp fue del 45,03%.

Tabla 19: Variables primarias y secundarias de eficacia en pacientes con AIJp en la semana 44* del estudio JIA-I (todos los valores p<0,05)

Variable primaria (controlada por error de tipo I)	Grupo de tratamiento	Tasa de aparición	Diferencia (%) respecto a placebo (IC del 95%)
Aparición de brotes	Tofacitinib 5 mg dos veces al día (N=67)	28%	-24,7 (-40,8; -8,5)
	Placebo (N=66)	53%	
Variable secundaria (controlada por error de tipo I)	Grupo de tratamiento	Tasa de respuesta	Diferencia (%) respecto a placebo (IC del 95%)
AIJ ACR30	Tofacitinib 5mg dos veces al día (N=67)	72%	24,7 (8,50; 40,8)
	Placebo (N=66)	47%	
AIJ ACR50	Tofacitinib 5mg dos veces al día (N=67)	67%	20,2 (3,72; 36,7)
	Placebo (N=66)	47%	
AIJ ACR70	Tofacitinib 5mg dos veces al día (N=67)	55%	17,4 (0,65; 34,0)
	Placebo (N=66)	38%	
Variable secundaria (controlada por error de tipo I)	Grupo de tratamiento	Media de LS (SEM)	Diferencia (%) respecto a placebo (IC del 95%)
Cambio desde el inicio de la fase doble ciego en el índice de discapacidad CHAQ	Tofacitinib 5mg dos veces al día (N=67; n=46)	-0,11 (0,04)	-0,11 (-0,22; -0,01)
	Placebo (N=66; n=31)	0,00 (0,04)	

ACR = American College of Rheumatology; CHAQ = cuestionario de evaluación de la salud infantil (*Childhood Health Assessment Questionnaire*); IC = intervalo de confianza; LS = mínimos cuadrados; n = número de pacientes con observaciones en la visita; N = número total de pacientes; AIJ = artritis idiopática juvenil; SEM = error estándar de la media

* La fase doble ciego de 26 semanas de duración abarca desde la semana 18 hasta la semana 44 y tras el día de la aleatorización.

Las variables de eficacia controladas por error de tipo I se analizan en el siguiente orden: Aparición del brote, AIJ ACR50, AIJ ACR30, AIJ ACR70, Índice de discapacidad CHAQ.

En la fase doble ciego, cada uno de los componentes de la respuesta ACR en AIJ mostró una mejoría superior desde el inicio de la fase abierta (día 1) en la semana 24 y la semana 44 para los pacientes con AIJp tratados con tofacitinib solución oral a dosis de 5 mg dos veces al día o a la dosis equivalente en función del peso dos veces al día en comparación con los que recibieron placebo en el Estudio JIA-I.

Función física y calidad de vida relacionada con la salud

Los cambios en la función física en el estudio JIA-I se midieron mediante el índice de discapacidad CHAQ. En la semana 44, el cambio medio con respecto al valor inicial de la fase doble ciego del índice de discapacidad CHAQ en pacientes con AIJcp fue significativamente menor en el grupo de tofacitinib 5 mg comprimidos recubiertos dos veces al día o la dosis equivalente en función del peso de tofacitinib solución oral dos veces al día en comparación con placebo (Tabla 19). El cambio medio con respecto al valor inicial de la fase doble ciego de los resultados del índice de discapacidad CHAQ fue favorable para tofacitinib 5 mg dos veces al día en comparación con placebo en los subtipos de poliartritis FR+, poliartritis RF-, oligoartritis extendida y AIJ APs juvenil, y fue consistente con los del estudio de la población en general.

POSOLOGÍA Y MODO DE ADMINISTRACIÓN

El tratamiento se debe iniciar y supervisar por médicos especialistas con experiencia en el diagnóstico y tratamiento de las afecciones para las que tofacitinib está indicado.

Posología

Artritis reumatoidea y artritis psoriásica

La dosis recomendada es de 5 mg comprimidos recubiertos administrados dos veces al día, y no debe excederse.

No es necesario ajustar la dosis cuando se administre en combinación con MTX.

Consulte la Tabla 20 para obtener información sobre el cambio entre tofacitinib comprimidos recubiertos a y tofacitinib comprimidos de liberación extendida.

Tabla 20: Cambio entre XELJANZ (tofacitinib) comprimidos recubiertos y XELJANZ XR (tofacitinib) comprimidos de liberación extendida

Cambio entre XELJANZ 5 mg comprimidos recubiertos y XELJANZ XR 11 mg comprimidos de liberación extendida ^a	El tratamiento con XELJANZ (tofacitinib) 5 mg comprimidos recubiertos dos veces al día y XELJANZ XR (tofacitinib) 11 mg comprimidos de liberación extendida una vez al día se puede intercambiar el día siguiente a la última dosis de cualquiera de los dos tipos de comprimidos. Esta intercambiabilidad solo puede realizarse bajo estricta indicación y control del médico tratante.
---	--

^a Ver Propiedades Farmacológicas, Farmacocinética para comparar la farmacocinética de las formulaciones de liberación extendida y comprimidos recubiertos.

Espondilitis anquilosante

La dosis recomendada de tofacitinib es de 5 mg administrados dos veces al día.

Colitis Ulcerosa

Tratamiento de inducción

La dosis recomendada es de 10 mg administrados dos veces al día por vía oral para la inducción durante 8 semanas.

En los pacientes que no alcancen un beneficio terapéutico adecuado en la semana 8, la dosis de inducción de 10 mg dos veces al día se puede extender durante 8 semanas adicionales (16 semanas en total), seguidas de 5 mg dos veces al día como mantenimiento. La terapia de inducción con tofacitinib se debe suspender en los pacientes que no muestren indicios de beneficio terapéutico en la semana 16.

Tratamiento de mantenimiento

La dosis recomendada para el tratamiento de mantenimiento es de 5 mg administrados por vía oral dos veces al día.

No se recomienda tofacitinib 10 mg dos veces al día para el tratamiento de mantenimiento en pacientes con colitis ulcerosa con factores de riesgo conocidos de tromboembolismo venoso (TEV), acontecimientos cardiovasculares adversos mayores (MACE) y neoplasias malignas, a menos que no haya otro tratamiento alternativo adecuado disponible (ver *Advertencias y Precauciones y Reacciones Adversas*).

Para los pacientes con colitis ulcerosa que no tienen riesgo aumentado de TEV, MACE y neoplasias malignas (ver *Advertencias y Precauciones*), se puede considerar tofacitinib 10 mg por vía oral dos veces al día si el paciente experimenta una disminución de la respuesta con tofacitinib de 5 mg dos veces al día y no responde a las opciones de tratamiento alternativas para la colitis ulcerosa, como el tratamiento con inhibidores del factor de necrosis tumoral (inhibidores del TNF). Tofacitinib a dosis de 10 mg dos veces al día para el tratamiento de mantenimiento, se debe usar durante el menor tiempo posible. Se debe usar la dosis efectiva más baja necesaria para mantener la respuesta.

En pacientes que han respondido al tratamiento con tofacitinib, los corticosteroides se pueden reducir y/o suspender de acuerdo a la práctica clínica habitual.

Reinicio de tratamiento en CU

Si se interrumpe el tratamiento, se puede considerar reiniciar el tratamiento con tofacitinib. Si ha habido una pérdida de respuesta, se puede considerar una nueva inducción con tofacitinib 10 mg dos veces al día. El período de interrupción del tratamiento en los estudios clínicos se extendió hasta 1 año. La eficacia se puede recuperar con 8 semanas de tratamiento con 10 mg dos veces al día (ver *Propiedades Farmacológicas, Efectos farmacodinámicos*).

Artritis idiopática juvenil de curso poliarticular y APs juvenil

Tofacitinib se puede administrar como monoterapia o en combinación con MTX.

La dosis recomendada en pacientes pediátricos con un peso corporal ≥ 40 kg es de 5 mg dos veces al día.

Interrupción de la dosis y suspensión del tratamiento en adultos y en pacientes pediátricos

Si un paciente presenta una infección grave el tratamiento con tofacitinib se debe interrumpir hasta que la infección esté controlada.

Puede ser necesario interrumpir el tratamiento para tratar ciertas alteraciones analíticas relacionadas con la dosis, incluyendo linfopenia, neutropenia y anemia. Tal y como se describe en las siguientes Tablas 21, 22 y 23, las recomendaciones para la interrupción temporal o la suspensión permanente del tratamiento se hacen de acuerdo a la gravedad de las alteraciones analíticas (ver *Advertencias y Precauciones*).

No se recomienda comenzar el tratamiento en pacientes con un recuento absoluto de linfocitos (RAL) inferior a 750 células/mm³.

Tabla 21: Recuento absoluto de linfocitos bajo

Recuento absoluto de linfocitos (RAL) bajo (ver Advertencias y Precauciones)	
Valor analítico (células/mm³)	Recomendación
RAL superior o igual a 750	La dosis se debe mantener.
RAL entre 500 y 750	En caso de reducciones persistentes (2 valores secuenciales en análisis rutinarios) en este rango, el tratamiento se debe reducir o interrumpir. En los pacientes que estén tomando tofacitinib 10 mg dos veces al día (adultos con colitis ulcerosa), la dosis se debe reducir a tofacitinib 5 mg dos veces al día. En los pacientes que estén tomando tofacitinib 5 mg dos veces al día, la dosis se debe interrumpir. Cuando el RAL sea superior a 750, debe reanudar el tratamiento según sea clínicamente apropiado.
RAL inferior a 500	Si al repetir el análisis en el plazo de 7 días se confirma el valor analítico, el tratamiento debe interrumpirse.

No se recomienda comenzar el tratamiento en pacientes adultos con un recuento absoluto de neutrófilos (RAN) inferior a 1.000 células/mm³. No se recomienda comenzar el tratamiento en pacientes pediátricos con un recuento absoluto de neutrófilos (RAN) inferior a 1.200 células/mm³.

Tabla 22: Recuento absoluto de neutrófilos bajo

Recuento absoluto de neutrófilos (RAN) bajo (ver Advertencias y Precauciones)	
Valor analítico (células/mm³)	Recomendación
RAN superior a 1.000	La dosis se debe mantener.
RAN entre 500 y 1.000	En caso de reducciones persistentes (2 valores secuenciales en análisis rutinarios) en este rango, el tratamiento se debe reducir o interrumpir. Para los pacientes que estén tomando tofacitinib 10 mg dos veces al día (adultos con colitis ulcerosa), la dosis se debe reducir a tofacitinib 5 mg dos veces al día. Para los pacientes que estén tomando tofacitinib 5 mg dos veces al día, la dosis se debe interrumpir. Cuando el RAN sea superior a 1.000, debe reanudar el tratamiento según sea clínicamente apropiado.
RAN inferior a 500	Si al repetir el análisis en el plazo de 7 días se confirma el valor analítico, el tratamiento debe interrumpirse.

No se recomienda comenzar el tratamiento en pacientes adultos con niveles de hemoglobina inferiores a 9 g/dl. No se recomienda comenzar el tratamiento en pacientes pediátricos con niveles de hemoglobina inferiores a 10 g/dl.

Tabla 23: Valor de hemoglobina bajo

Valor de hemoglobina bajo (ver Advertencias y Precauciones)	
Valor analítico (g/dl)	Recomendación
Reducción inferior o igual a 2 g/dl y superior o igual a 9,0 g/dl	La dosis se debe mantener.
Reducción superior a 2 g/dl o inferior a 8,0 g/dl (confirmado en las pruebas de repetición)	El tratamiento se debe interrumpir hasta que los valores de hemoglobina se hayan normalizado.

Interacciones

La dosis diaria total de tofacitinib se debe reducir a la mitad en pacientes que estén tomando inhibidores potentes del citocromo P450 (CYP) 3A4 (por ejemplo, ketoconazol) y en pacientes que estén tomando de forma concomitante 1 o más medicamentos que den como resultado una inhibición moderada del CYP3A4, así como una inhibición potente del CYP2C19 (por ejemplo, fluconazol) (ver Interacciones Medicamentosas) de la siguiente manera:

- La dosis de tofacitinib se debe reducir a 5 mg una vez al día en pacientes que estén tomando 5 mg dos veces al día (pacientes adultos y pediátricos).
- La dosis de tofacitinib se debe reducir a 5 mg dos veces al día en pacientes que estén tomando 10 mg dos veces al día (pacientes adultos).

En pacientes pediátricos únicamente: los datos disponibles sugieren que se observa una mejoría clínica dentro de las 18 semanas posteriores al inicio del tratamiento con tofacitinib. Se debe reconsiderar cuidadosamente continuar el tratamiento en un paciente que no muestre una mejoría clínica dentro de este período de tiempo.

Interrupción del tratamiento en la Espondilitis Anquilosante (AE)

Los datos disponibles sugieren que se observa una mejoría clínica en la EA dentro de las 16 semanas posteriores al inicio del tratamiento con tofacitinib. Se debe reconsiderar cuidadosamente continuar el tratamiento en pacientes que no muestren mejoría clínica dentro de este período de tiempo.

Poblaciones especiales

Pacientes de edad avanzada

No es necesario ajustar la dosis en pacientes de 65 años de edad y mayores. Se dispone de datos limitados en pacientes de 75 años y mayores. Ver sección Advertencias y Precauciones sobre el Uso en pacientes de 65 años de edad y mayores.

Insuficiencia hepática

Tabla 24: Ajuste de dosis en caso de insuficiencia hepática

Categoría de insuficiencia hepática	Clasificación	Ajuste de dosis en caso de insuficiencia hepática para comprimidos de diferentes dosis
Leve	Child-Pugh A	No es necesario ajustar la dosis.
Moderada	Child-Pugh B	Si la dosis indicada en una función hepática normal es de 5 mg dos veces al día, la dosis se debe reducir a 5 mg una vez al día. Si la dosis indicada en una función hepática normal es de 10 mg dos veces al día, la dosis se debe reducir a 5 mg dos veces al día (ver Propiedades Farmacológicas, <i>Farmacocinética</i>).
Grave	Child-Pugh C	Tofacitinib no se debe utilizar en pacientes con insuficiencia hepática grave (ver Contraindicaciones).

Insuficiencia renal

Tabla 25: Ajuste de dosis en caso de insuficiencia renal

Categoría de insuficiencia renal	Aclaramiento de la creatinina	Ajuste de dosis en caso de insuficiencia renal para comprimidos de diferentes dosis
Leve	50-80 ml/min	No es necesario ajustar la dosis.
Moderada	30-49 ml/min	No es necesario ajustar la dosis.
Grave (incluidos los pacientes sometidos a hemodiálisis)	< 30 ml/min	Si la dosis indicada en una función renal normal es de 5 mg dos veces al día, la dosis se debe reducir a 5 mg una vez al día. Si la dosis indicada en una función renal normal es de 10 mg dos veces al día, la dosis se debe reducir a 5 mg dos veces al día. Los pacientes con insuficiencia renal grave, incluso aquellos bajo tratamiento de hemodiálisis, deben seguir tomando una dosis reducida incluso después de la hemodiálisis. Para pacientes que reciben hemodiálisis, la dosis debe ser administrada luego de la sesión de diálisis, los días de diálisis. Si se tomó una dosis antes del procedimiento de diálisis, no se recomienda tomar una dosis suplementaria luego de la diálisis (ver Propiedades Farmacológicas, <i>Farmacocinética</i>).

Población pediátrica

No se ha establecido la seguridad y eficacia de tofacitinib en niños menores de 2 años con AIJ poliarticular y APs juvenil. No se dispone de datos.

No se ha establecido la seguridad y eficacia de tofacitinib en niños menores de 18 años con otras indicaciones (p.ej. colitis ulcerosa). No se dispone de datos.

Forma de administración

Vía oral.

Tofacitinib se administra por vía oral con o sin alimentos.

Los pacientes que tengan dificultad para tragar, pueden triturar los comprimidos de tofacitinib y tomarlos con agua.

CONTRAINDICACIONES

El uso de XELJANZ (tofacitinib) está contraindicado en:

- Pacientes con hipersensibilidad a tofacitinib o a algún otro componente de XELJANZ (tofacitinib).
- Tuberculosis activa, infecciones graves y activas como sepsis o infecciones oportunistas (ver *Advertencias y Precauciones*).
- Insuficiencia hepática grave (ver *Posología y Modo de Administración*).
- Embarazo y lactancia (ver *Advertencias y Precauciones*).

ADVERTENCIAS Y PRECAUCIONES

Tofacitinib solo debe usarse si no se dispone de alternativas de tratamiento adecuadas en pacientes:

- de 65 años de edad y mayores;
- con antecedentes de enfermedad cardiovascular aterosclerótica u otros factores de riesgo cardiovascular (como pacientes que son fumadores actualmente o lo fueron durante mucho tiempo en el pasado);
- con factores de riesgo de neoplasias malignas (por ejemplo, neoplasias malignas actualmente o con antecedentes de neoplasias malignas).

Uso en pacientes de 65 años de edad y mayores

Teniendo en cuenta el mayor riesgo de infecciones graves, infarto de miocardio, neoplasias malignas y mortalidad por cualquier causa con tofacitinib en pacientes de 65 años de edad y mayores, solo se debe utilizar tofacitinib en estos pacientes si no se dispone de alternativas de tratamiento adecuadas (ver más detalles a continuación en *Advertencias y Precauciones* y en *Propiedades Farmacológicas, Efectos farmacodinámicos*).

Combinación con otros tratamientos

Tofacitinib no ha sido estudiado, y por ello se debe evitar su utilización en combinación con medicamentos biológicos, tales como los antagonistas del TNF, los antagonistas de la interleucina (IL)-1R, los antagonistas de la IL-6R, los anticuerpos monoclonales anti-CD20, los antagonistas de la IL-17, los antagonistas de la IL-12/IL-23, los antagonistas de las integrinas, los moduladores selectivos de la coestimulación y los inmunosupresores potentes, tales como azatioprina, 6-mercaptopurina, ciclosporina y tacrolimus, debido a la posibilidad de un aumento de la inmunosupresión y un mayor riesgo de infección.

Ha habido una mayor incidencia de reacciones adversas con la combinación de tofacitinib y MTX frente a tofacitinib en monoterapia en los ensayos clínicos de AR.

El uso de tofacitinib en combinación con inhibidores de la fosfodiesterasa 4 no se ha estudiado en los estudios clínicos de tofacitinib.

Tromboembolismo venoso (TEV)

Se han observado acontecimientos graves de TEV incluido embolismo pulmonar (EP), algunos de los cuales fueron mortales, y trombosis venosa profunda (TVP) en pacientes en tratamiento con tofacitinib. En un estudio postautorización de seguridad, aleatorizado, en pacientes con artritis reumatoidea que tenían 50 años de edad o mayores y que presentaban al menos un factor de riesgo cardiovascular adicional, se observó un aumento del riesgo dependiente de la dosis para TEV con tofacitinib en comparación con inhibidores del TNF (ver *Reacciones Adversas y Propiedades Farmacológicas, Efectos farmacodinámicos*).

En un análisis exploratorio *a posteriori* dentro de este estudio, en pacientes con factores de riesgo conocidos de TEV, se observaron casos de TEV posteriores con mayor frecuencia en pacientes tratados con tofacitinib que, a los 12 meses de tratamiento, tenían un nivel de dímero D $\geq 2 \times$ LSN en comparación con aquellos con un nivel de dímero D $< 2 \times$ LSN; esto no se manifestó en los pacientes tratados con inhibidores del TNF. La interpretación está limitada por el bajo número de acontecimientos de TEV y la disponibilidad restringida de la prueba del dímero D (solo se evaluó al inicio del estudio, en el mes 12 y al final del estudio). En los pacientes que no tuvieron TEV durante el

estudio, la media de los niveles de dímero D se redujeron significativamente en el mes 12 en relación con el valor inicial en todos los grupos de tratamiento. Sin embargo, se observaron niveles de dímero D $\geq 2 \times$ LSN en el mes 12 en aproximadamente el 30% de los pacientes sin acontecimientos posteriores de TEV, lo que indica una especificidad limitada de la prueba del dímero D en este estudio.

No se recomienda tofacitinib 10 mg dos veces al día para el tratamiento de mantenimiento en pacientes con CU que tengan factores de riesgo conocidos de TEV, MACE y neoplasias malignas a menos que no haya un tratamiento alternativo adecuado disponible (ver Posología y Modo de administración).

En pacientes con factores de riesgo cardiovascular o de neoplasias malignas (ver también Advertencias y Precauciones “Acontecimientos cardiovasculares adversos mayores (MACE)” y “Neoplasias malignas”), tofacitinib solo debe usarse si no se dispone de alternativas de tratamiento adecuadas.

Tofacitinib debe usarse con precaución en pacientes con factores de riesgo de TEV distintos de factores de riesgo de MACE o neoplasias malignas. Los factores de riesgo de TEV distintos de factores de riesgo de MACE o neoplasias malignas incluyen TEV previo, pacientes que se vayan a someter a una cirugía mayor, inmovilización, uso de anticonceptivos hormonales combinados o terapia hormonal sustitutiva y trastorno hereditario de la coagulación. Se debe reevaluar a los pacientes periódicamente durante el tratamiento con tofacitinib para valorar los cambios en el riesgo de TEV.

Para los pacientes con AR con factores de riesgo conocidos de TEV, considere analizar los niveles de dímero D después de aproximadamente 12 meses de tratamiento. Si el resultado de la prueba del dímero D es $\geq 2 \times$ LSN, confirme que los beneficios clínicos superan los riesgos antes de tomar una decisión sobre la continuación del tratamiento con tofacitinib.

Examine inmediatamente a los pacientes con signos y síntomas de TEV y suspenda el tratamiento con tofacitinib en los pacientes con sospecha de TEV, independientemente de la dosis o indicación.

Trombosis venosa retiniana

Se ha notificado trombosis venosa retiniana (TVR) en pacientes tratados con tofacitinib (ver Reacciones Adversas). Se debe advertir a los pacientes que soliciten atención médica urgente en caso de que experimenten síntomas indicativos de TVR.

Infecciones graves

Se han notificado infecciones graves y en ocasiones mortales debido a bacterias, micobacterias, hongos invasivos, virus u otros patógenos oportunistas en pacientes que toman tofacitinib (ver Reacciones Adversas). Existe un mayor riesgo de infecciones oportunistas en zonas geográficas de Asia (ver Reacciones Adversas). Los pacientes con artritis reumatoidea que toman corticosteroides pueden estar predisuestos a infecciones.

No se debe comenzar el tratamiento con tofacitinib en pacientes con infecciones activas, incluidas las infecciones localizadas.

Se deben considerar los riesgos y beneficios antes de comenzar el tratamiento con tofacitinib en pacientes:

- con infecciones recurrentes,
- con antecedentes de infecciones graves o una infección oportunista,
- que hayan residido o viajado a regiones endémicas de micosis,
- que sufran enfermedades subyacentes que puedan predisponer a las infecciones.

Se debe vigilar estrechamente la aparición de signos y síntomas de infección en los pacientes durante y después del tratamiento con tofacitinib. Se debe interrumpir el tratamiento si el paciente presenta una infección grave, una infección oportunista o sepsis. Si un paciente presenta una nueva infección durante el tratamiento con tofacitinib, se debe someter inmediatamente a una prueba de diagnóstico completa y adecuada para pacientes inmunodeprimidos, comenzar una terapia antimicrobiana apropiada y se debe vigilar cuidadosamente al paciente.

Debido a que, en general, hay una mayor incidencia de infecciones en las poblaciones de pacientes de edad avanzada y de diabéticos, se debe tener precaución al tratar a pacientes de edad avanzada y con diabetes (ver Reacciones Adversas). En pacientes de 65 años de edad y mayores, tofacitinib se debe utilizar únicamente si no se dispone de otros tratamientos alternativos adecuados (ver Propiedades Farmacológicas, *Efectos farmacodinámicos*).

El riesgo de infección puede aumentar con linfopenia de alto grado, y se debe considerar el recuento de linfocitos al evaluar el riesgo de infección individual del paciente. Los criterios de interrupción del tratamiento y de seguimiento para la linfopenia se incluyen en la sección Posología y Modo de administración.

Tuberculosis

Se deben considerar los riesgos y beneficios antes de comenzar el tratamiento con tofacitinib en pacientes:

- que hayan estado expuestos a la tuberculosis,
- que hayan residido o viajado a regiones endémicas de tuberculosis.

Se debe evaluar y analizar a los pacientes para descartar infección latente o activa antes y durante la administración de tofacitinib según las guías pertinentes.

Se debe tratar a los pacientes con tuberculosis latente, con análisis positivo, con un tratamiento antimicobacteriano estándar antes de administrar tofacitinib.

También se debe considerar el tratamiento antituberculoso antes de la administración de tofacitinib en pacientes con análisis negativo para tuberculosis pero que tengan antecedentes de tuberculosis latente o activa y en los que no se puede confirmar un tratamiento adecuado, o en aquellos con un análisis negativo pero que tienen factores de riesgo para la infección por tuberculosis. Se recomienda consultar con un profesional sanitario con experiencia en el tratamiento de la tuberculosis a la hora de decidir si es apropiado comenzar un tratamiento antituberculoso en un paciente concreto. Antes de iniciar el tratamiento se debe vigilar cuidadosamente a los pacientes por si presentan signos y síntomas de tuberculosis, incluidos los pacientes con resultados negativos para la infección de tuberculosis latente.

Reactivación viral

Se ha observado reactivación viral y casos de reactivación del virus del herpes (por ejemplo, herpes zóster) en pacientes que recibieron tofacitinib (ver Reacciones Adversas).

En pacientes tratados con tofacitinib, la incidencia de herpes zóster parece ser mayor en:

- Pacientes japoneses o coreanos.
- Pacientes con RAL inferior a 1.000 células/mm³ (ver Posología y Modo de administración).
- Pacientes con AR prolongada que han sido tratados con anterioridad con dos o más fármacos antirreumáticos modificadores de la enfermedad (FARME) biológicos.
- Pacientes tratados con 10 mg dos veces al día.

Se desconoce el efecto de tofacitinib en la reactivación de la hepatitis viral crónica. Los pacientes que dieron positivo para la hepatitis B o C fueron excluidos de los ensayos clínicos. El análisis de la hepatitis viral debe realizarse según las guías clínicas antes de iniciar el tratamiento con tofacitinib.

Acontecimientos cardiovasculares adversos mayores (incluido infarto de miocardio)

Se han observado acontecimientos cardiovasculares adversos mayores (MACE) en pacientes que toman tofacitinib.

En un estudio aleatorizado de seguridad postautorización en pacientes con artritis reumatoidea de 50 años de edad o mayores con al menos un factor de riesgo cardiovascular adicional, se observó una mayor incidencia de infartos de miocardio con tofacitinib en comparación con los inhibidores del TNF (ver Reacciones Adversas y Propiedades Farmacológicas, *Efectos farmacodinámicos*). En pacientes de 65 años de edad y mayores, pacientes que son fumadores actualmente o lo fueron durante mucho tiempo en el pasado y pacientes con antecedentes de enfermedad cardiovascular aterosclerótica u otros factores de riesgo cardiovascular, tofacitinib solo debe utilizarse si no se dispone de alternativas de tratamiento adecuadas (ver Propiedades Farmacológicas, **Efectos farmacodinámicos**).

Neoplasias malignas y trastorno linfoproliferativo

Tofacitinib puede afectar a las defensas del huésped frente a las neoplasias malignas.

En un estudio aleatorizado de seguridad postautorización en pacientes con AR de 50 años de edad o mayores con al menos un factor de riesgo cardiovascular adicional, se observó una mayor incidencia de neoplasias malignas, especialmente cáncer de piel no melanoma (CPNM), cáncer de pulmón y linfoma, con tofacitinib en comparación con los inhibidores del TNF (ver Reacciones Adversas y Propiedades Farmacológicas, *Efectos farmacodinámicos*).

También se han observado CPNM, cánceres de pulmón y linfoma en pacientes tratados con tofacitinib en otros estudios clínicos y en el entorno posterior a la comercialización.

Se observaron otras neoplasias malignas en pacientes tratados con tofacitinib en los estudios clínicos y en el período posterior a la comercialización, incluidos, entre otros, el cáncer de mama, el melanoma, el cáncer de próstata y el cáncer pancreático.

En pacientes de 65 años de edad y mayores, pacientes que sean fumadores actualmente o lo hayan sido durante mucho tiempo en el pasado y pacientes con otros factores de riesgo de malignidad (p. ej., neoplasias malignas actuales o antecedentes de neoplasias malignas distintas de un cáncer de piel no melanoma tratado con éxito), tofacitinib solo se debe utilizar si no se dispone de alternativas de tratamiento adecuadas (ver Propiedades Farmacológicas, *Efectos farmacodinámicos*).

Se recomienda el análisis periódico de la piel en todos los pacientes, especialmente aquellos con un mayor riesgo de cáncer de piel (ver Tabla 26 en Reacciones Adversas).

Enfermedad pulmonar intersticial

Se recomienda precaución en pacientes con antecedentes de enfermedad pulmonar crónica ya que pueden ser más propensos a infecciones. Se han notificado acontecimientos de enfermedad pulmonar intersticial (algunos con resultado de muerte) en pacientes tratados con tofacitinib en ensayos clínicos de AR y en la fase posterior a la comercialización, aunque se desconoce el papel de la inhibición de la Janus quinasa (JAK) en estos acontecimientos. Al conocerse que los pacientes asiáticos con AR tienen un riesgo mayor de enfermedad pulmonar intersticial, se debe tener precaución en el tratamiento de estos pacientes.

Perforaciones gastrointestinales

Se han notificado casos de perforación gastrointestinal en ensayos clínicos, aunque se desconoce el papel de la inhibición de la JAK en estos casos. Tofacitinib se debe usar con precaución en pacientes que pueden tener un mayor riesgo de perforación gastrointestinal (por ejemplo, pacientes con antecedentes de diverticulitis y pacientes que reciben corticosteroides y/o medicamentos antiinflamatorios no esteroideos de forma concomitante). Los pacientes que presenten nuevos signos y síntomas abdominales deben ser evaluados inmediatamente para lograr una identificación temprana de perforación gastrointestinal.

Fracturas

Se han observado fracturas en pacientes tratados con tofacitinib.

Tofacitinib debe usarse con precaución en pacientes con factores de riesgo conocidos de fracturas, como pacientes de edad avanzada, mujeres y pacientes que usan corticosteroides, independientemente de la indicación y la dosis.

Enzimas hepáticas

El tratamiento con tofacitinib se ha relacionado con un aumento de las enzimas hepáticas en algunos pacientes (ver Reacciones Adversas, Análisis de enzimas hepáticas). Se debe tener precaución cuando se considere iniciar el tratamiento con tofacitinib en pacientes con niveles elevados de alanina aminotransferasa (ALT) o aspartato aminotransferasa (AST), en particular cuando se inicie en combinación con medicamentos potencialmente hepatotóxicos tales como MTX. Una vez iniciado el tratamiento, se recomienda un control rutinario de las pruebas hepáticas y la investigación inmediata de las causas de cualquier aumento de las enzimas hepáticas para identificar posibles casos de lesión hepática inducida por fármacos. Si se sospecha una lesión hepática inducida por fármacos, se debe interrumpir la administración de tofacitinib hasta que se haya excluido este diagnóstico.

Hipersensibilidad

Tras la experiencia poscomercialización, se han notificado casos de hipersensibilidad asociada a la administración de tofacitinib. Las reacciones alérgicas incluyeron angioedema y urticaria, y algunas fueron graves. Si presenta alguna reacción alérgica o anafiláctica grave, se debe suspender de forma inmediata el tratamiento con tofacitinib.

Parámetros analíticos

Linfocitos

El tratamiento con tofacitinib se relacionó con una mayor incidencia de linfopenia en comparación con placebo. Un recuento de linfocitos inferior a 750 células/mm³ se relacionó con una mayor incidencia de infecciones graves. No se recomienda comenzar o continuar el tratamiento con tofacitinib en pacientes con un recuento de linfocitos confirmado inferior a 750 células/mm³. Se debe controlar el recuento de linfocitos al inicio del tratamiento y cada 3 meses a partir de entonces. Para consultar los ajustes recomendados en función de los recuentos de linfocitos, ver Posología y Modo de administración.

Neutrófilos

El tratamiento con tofacitinib se relacionó con una mayor incidencia de neutropenia (menos de 2.000 células/mm³) en comparación con placebo. No se recomienda comenzar el tratamiento con tofacitinib en pacientes adultos con un RAN inferior a 1.000 células/mm³ y en pacientes pediátricos con un RAN inferior a 1.200 células/mm³. Se debe vigilar el RAN al inicio del tratamiento, después de 4 a 8 semanas de tratamiento, y cada 3 meses a partir de entonces. Para consultar los ajustes recomendados en función del RAN, ver Posología y Modo de administración.

Hemoglobina

El tratamiento con tofacitinib se ha relacionado con una reducción en los niveles de hemoglobina. No se recomienda comenzar el tratamiento con tofacitinib en pacientes adultos con un valor de hemoglobina inferior a 9 g/dl y en pacientes pediátricos con un valor de hemoglobina inferior a 10 g/dl. Se debe vigilar el valor de hemoglobina al inicio del tratamiento, después de 4 a 8 semanas de tratamiento, y cada 3 meses a partir de entonces. Para consultar los ajustes recomendados en función del nivel de hemoglobina, ver Posología y Modo de administración.

Control de lípidos

El tratamiento con tofacitinib se relacionó con un aumento en los parámetros lipídicos tales como colesterol total, colesterol asociado a lipoproteínas de baja densidad (LDL) y colesterol asociado a lipoproteínas de alta densidad (HDL). Los mayores efectos se observaron generalmente dentro de las 6 semanas de tratamiento. La evaluación de los parámetros lipídicos se debe realizar en las 8 semanas siguientes al inicio del tratamiento con tofacitinib. Los pacientes deben tratarse según las guías clínicas para el tratamiento de la hiperlipidemia. El aumento del colesterol total y colesterol LDL relacionado con tofacitinib puede reducirse hasta los niveles previos al tratamiento mediante la administración de estatinas.

Hipoglucemia en pacientes que están recibiendo tratamiento para la diabetes

Se han notificado casos de hipoglucemia tras el inicio del tratamiento con tofacitinib en pacientes que reciben medicación para la diabetes. Puede ser necesario ajustar la dosis de la medicación antidiabética en caso de que se produzca hipoglucemia.

Vacunas

Antes de iniciar el tratamiento con tofacitinib, se recomienda que todos los pacientes, en particular los pacientes con AIJcp y APs juvenil, sean puestos al día con todas las vacunas según las directrices actuales de vacunación. No se recomienda administrar vacunas de microorganismos vivos simultáneamente con tofacitinib. La decisión de utilizar vacunas de microorganismos vivos antes del tratamiento con tofacitinib debe hacerse considerando la inmunosupresión preexistente del paciente.

La vacunación profiláctica del zóster debe hacerse considerando las guías de vacunación. Se debe tener una consideración particular en el caso de pacientes con AR prolongada que hayan recibido previamente dos o más FARME biológicos. Solo se debe administrar la vacuna de microorganismos vivos frente a herpes zóster a pacientes con antecedentes conocidos de varicela o a aquellos que sean seropositivos para el virus de la varicela zóster. Si los antecedentes de varicela son dudosos o poco fiables, se recomienda repetir el análisis de anticuerpos frente al virus de la varicela zóster.

La vacunación con vacunas de microorganismos vivos debe realizarse al menos 2 semanas, aunque es preferible 4 semanas, antes del inicio del tratamiento con tofacitinib, o de acuerdo con las guías actuales de vacunación en relación a medicamentos inmunomoduladores. No se dispone de datos sobre la transmisión secundaria de infecciones por vacunas de microorganismos vivos en pacientes en tratamiento con tofacitinib.

Contenido de excipientes

Este medicamento contiene lactosa. Los pacientes con intolerancia hereditaria a galactosa, deficiencia total de lactasa o problemas de absorción de glucosa o galactosa no deben tomar este medicamento.

Este medicamento contiene menos de 1 mmol de sodio (23 mg) por comprimido; esto es, esencialmente "exento de sodio".

INTERACCIONES MEDICAMENTOSAS

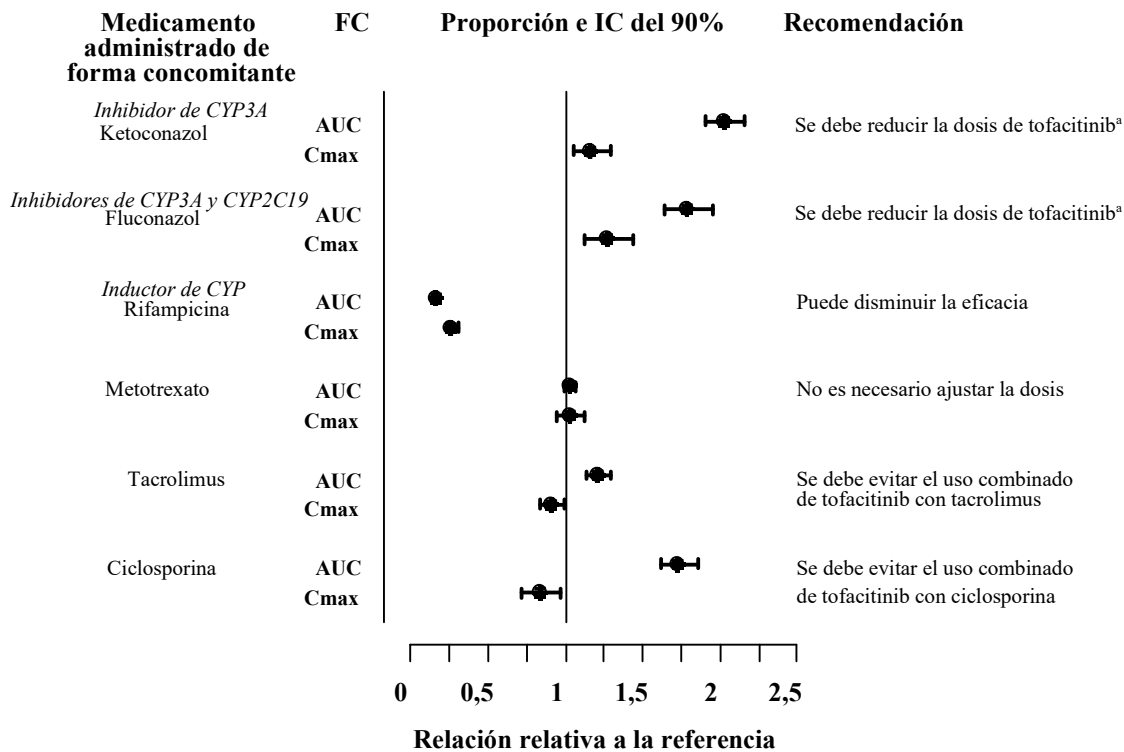
Influencia potencial de otros medicamentos sobre la farmacocinética (FC) de tofacitinib

Debido a que tofacitinib se metaboliza por el CYP3A4, es probable la interacción con medicamentos que inhiben o inducen al CYP3A4. La exposición a tofacitinib aumenta cuando se administra junto con inhibidores potentes del CYP3A4 (por ejemplo, ketoconazol) o cuando la administración de uno o más medicamentos de forma concomitante da lugar a la inhibición moderada del CYP3A4 y la inhibición potente del CYP2C19 (por ejemplo, fluconazol) (ver Posología y Modo de administración).

La exposición a tofacitinib disminuye cuando se administra junto con inductores potentes del CYP (por ejemplo, rifampicina). Es poco probable que los inhibidores que inhiben únicamente al CYP2C19 o la glicoproteína P alteren significativamente la FC de tofacitinib.

La administración concomitante con ketoconazol (un inhibidor potente del CYP3A4), fluconazol (un inhibidor moderado del CYP3A4 e inhibidor potente del CYP2C19), tacrolimus (un inhibidor leve del CYP3A4) y ciclosporina (un inhibidor moderado del CYP3A4) aumentó el AUC de tofacitinib, mientras que rifampicina (un inductor potente del CYP) disminuyó el AUC de tofacitinib. La administración concomitante de tofacitinib con inductores potentes del CYP (por ejemplo, rifampicina) puede dar lugar a la pérdida o la reducción de la respuesta clínica (ver Figura 2). No se recomienda la administración concomitante de inductores potentes del CYP3A4 con tofacitinib. La administración concomitante con ketoconazol y fluconazol aumentó la C_{max} de tofacitinib, mientras que tacrolimus, ciclosporina y rifampicina disminuyeron la C_{max} de tofacitinib. La administración concomitante con 15-25 mg de MTX una vez por semana, no tuvo ningún efecto sobre la FC de tofacitinib en pacientes con AR (ver Figura 2).

Figura 2. Efecto de otros medicamentos sobre la FC de tofacitinib



Nota: el grupo de referencia es la administración de tofacitinib en monoterapia.

^a La dosis de tofacitinib se debe reducir a 5 mg dos veces al día en pacientes que estén tomando 10 mg dos veces al día. La dosis de tofacitinib se debe reducir a 5 mg una vez al día en pacientes que estén tomando 5 mg dos veces al día (ver Posología y Modo de administración).

Influencia potencial de tofacitinib sobre la FC de otros medicamentos

La administración concomitante de tofacitinib no tuvo ningún efecto sobre la FC de los anticonceptivos orales levonorgestrel y etinilestradiol, en voluntarias sanas.

En los pacientes con AR, la administración concomitante de tofacitinib con 15-25 mg de MTX una vez por semana disminuyó el AUC y la C_{max} de MTX en un 10% y 13%, respectivamente. El grado de disminución en la exposición de MTX no justifica el ajuste de la dosis individualizada de MTX.

Población pediátrica

Los estudios de interacción solo se han realizado en adultos.

CARCINOGENESIS, MUTAGÉNESIS Y DETERIORO DE LA FERTILIDAD

En los estudios preclínicos, se observaron efectos en los sistemas hematopoyético e inmunitario que se atribuyeron a las propiedades farmacológicas (inhibición de JAK) de tofacitinib. Se observaron efectos secundarios debidos a la inmunosupresión, como infecciones bacterianas o virales y linfoma a dosis clínicamente relevantes. Se observó linfoma en 3 de los 8 monos adultos a 6 o 3 veces la exposición clínica de tofacitinib (AUC libre en humanos a una dosis de 5 mg o 10 mg dos veces al día), y en ninguno de los 14 monos jóvenes a 5 o 2,5 veces la exposición clínica de 5 mg o 10 mg dos veces al día. La exposición en monos a la concentración sin efecto adverso observado (NOAEL, por sus siglas en inglés) para la aparición de linfomas, fue aproximadamente 1 o 0,5 veces la exposición clínica de 5 mg o 10 mg dos veces al día. Otros hallazgos a dosis superiores a la exposición en humanos incluyen efectos sobre los sistemas hepático y gastrointestinal.

Tofacitinib no es mutagénico o genotóxico según los resultados de una serie de pruebas *in vitro* e *in vivo* de mutaciones génicas y aberraciones cromosómicas.

El potencial carcinogénico de tofacitinib se evaluó en estudios de carcinogenicidad de 6 meses en ratones transgénicos rasH2 y de 2 años en ratas. Tofacitinib no fue carcinogénico en ratones con exposiciones de hasta 38 o 19 veces el nivel de exposición clínica de 5 mg o 10 mg dos veces al día. Se observaron tumores de células intersticiales testiculares (células de Leydig) benignos en ratas: los tumores de células de Leydig benignos en ratas no están relacionados con un riesgo de tumores de células de Leydig en los seres humanos. Se observaron hibernomas (neoplasia maligna del tejido adiposo pardo) en ratas hembra con exposiciones mayores o iguales a 83 o 41 veces la exposición clínica de 5 mg o 10 mg dos veces al día. Se observaron timomas benignos en ratas hembra a 187 o 94 veces el nivel de exposición clínica de 5 mg o 10 mg dos veces al día.

Se ha demostrado que tofacitinib es teratogénico en ratas y conejos, y que tiene efectos sobre la fertilidad en las ratas hembra (menores tasas de embarazo; disminución en el número de cuerpos lúteos, lugares de implantación y fetos viables; y un aumento de las reabsorciones tempranas), el parto y el desarrollo peri/postnatal. Tofacitinib no tuvo efectos sobre la fertilidad masculina, la motilidad del esperma o la concentración de espermatozoides. Tofacitinib se excreta en la leche de ratas en período de lactancia a concentraciones aproximadamente 2 veces las del suero de 1 a 8 horas después de la dosis. En estudios realizados en ratas y monos juveniles, no hubo efectos relacionados con tofacitinib en el desarrollo óseo en machos o hembras, con exposiciones similares a las alcanzadas con dosis aprobadas en humanos.

No se observaron hallazgos relacionados con tofacitinib en estudios con animales jóvenes que indiquen una mayor sensibilidad de las poblaciones pediátricas en comparación con los adultos. En el estudio de fertilidad en ratas jóvenes, no hubo evidencia de toxicidad para el desarrollo, no hubo efectos sobre la maduración sexual y no se observó evidencia de toxicidad reproductiva (apareamiento y fertilidad) después de la madurez sexual. En estudios de ratas juveniles de 1 mes y monos juveniles de 39 semanas, se observaron efectos relacionados con tofacitinib sobre parámetros inmunológicos y hematológicos consistentes con la inhibición de JAK1/3 y JAK2. Estos efectos fueron reversibles y consistentes con los observados también en animales adultos con exposiciones similares.

EMBARAZO

No existen estudios clínicos bien controlados ni adecuados sobre el uso de tofacitinib en mujeres embarazadas. Se ha demostrado que tofacitinib es teratogénico en ratas y conejos, y afecta al parto y al desarrollo peri/postnatal (ver Carcinogénesis, Mutagénesis y Deterioro de la fertilidad).

Como medida de precaución, está contraindicado utilizar tofacitinib durante el embarazo (ver Contraindicaciones).

Mujeres en edad fértil/anticoncepción en mujeres

Se debe advertir a las mujeres en edad fértil que utilicen métodos anticonceptivos efectivos durante el tratamiento con tofacitinib y hasta al menos 4 semanas tras finalizar el tratamiento.

LACTANCIA

Se desconoce si tofacitinib se excreta en la leche materna. No se puede excluir el riesgo en lactantes. Tofacitinib se excreta en la leche de ratas en período de lactancia (ver Carcinogénesis, Mutagénesis y Deterioro de la fertilidad). Como medida de precaución, está contraindicado utilizar tofacitinib durante la lactancia (ver Contraindicaciones).

FERTILIDAD

No se han realizado estudios formales sobre el efecto potencial sobre la fertilidad humana. Tofacitinib alteró la fertilidad en ratas hembra, pero no la fertilidad en ratas macho (ver Carcinogénesis, Mutagénesis y Deterioro de la fertilidad).

Efectos sobre la capacidad para conducir y utilizar máquinas

La influencia de tofacitinib sobre la capacidad para conducir y utilizar máquinas es nula o insignificante.

REACCIONES ADVERSAS

Resumen del perfil de seguridad

Artritis reumatoidea

Las reacciones adversas graves más frecuentes fueron las infecciones graves (ver Advertencias y Precauciones). En toda la población expuesta en los estudios de seguridad a largo plazo, las infecciones graves más frecuentes notificadas con tofacitinib fueron neumonía (1,7%), herpes zóster (0,6%), infección del tracto urinario (0,4%), celulitis (0,4%), diverticulitis (0,3%) y apendicitis (0,2%). Entre las infecciones oportunistas, se notificaron con tofacitinib tuberculosis y otras infecciones micobacterianas, criptococo, histoplasmosis, candidiasis esofágica, herpes zóster multidermatomal, infección por citomegalovirus, infecciones por el virus BK y listeriosis. Algunos pacientes han presentado la enfermedad diseminada en lugar de localizada. Otras infecciones graves que no fueron notificadas en los ensayos clínicos también pueden ocurrir (por ejemplo, coccidioidomicosis).

Las reacciones adversas notificadas con más frecuencia durante los tres primeros meses de los ensayos clínicos doble ciego, controlados con placebo o MTX fueron cefalea (3,9%), infecciones del tracto respiratorio superior (3,8%), infecciones virales del tracto respiratorio superior (3,3%), diarrea (2,9%), náuseas (2,7%) e hipertensión (2,2%).

La proporción de pacientes que abandonó el tratamiento debido a reacciones adversas durante los primeros 3 meses de los estudios doble ciego y controlados con placebo o MTX, fue del 3,8% en los pacientes en tratamiento con tofacitinib. Las infecciones más frecuentes que dieron lugar a la interrupción del tratamiento durante los primeros 3 meses en los estudios clínicos controlados fueron herpes zóster (0,19%) y neumonía (0,15%).

Artritis psoriásica

En general, el perfil de seguridad observado en pacientes con APs activa tratados con tofacitinib estuvo en consonancia con el perfil de seguridad observado en pacientes con AR tratados con tofacitinib.

Espondilitis anquilosante

En general, el perfil de seguridad observado en pacientes con EA activa tratados con tofacitinib estuvo en consonancia con el perfil de seguridad observado en pacientes con AR tratados con tofacitinib.

Colitis ulcerosa

Las reacciones adversas notificadas con más frecuencia en pacientes que estaban tomando tofacitinib 10 mg dos veces al día en los estudios de inducción fueron dolor de cabeza, nasofaringitis, náuseas y artralgia.

En los estudios de inducción y mantenimiento, en los grupos de tratamiento con tofacitinib y placebo, las categorías más frecuentes de reacciones adversas graves fueron los trastornos gastrointestinales y las infecciones, y la reacción adversa grave más frecuente fue el empeoramiento de la CU.

En general, el perfil de seguridad observado en pacientes con CU tratados con tofacitinib estuvo en consonancia con el perfil de seguridad de tofacitinib para la indicación de AR.

Tabla de reacciones adversas

Las reacciones adversas que se enumeran en la siguiente tabla proceden de estudios clínicos en pacientes con AR, APs, EA y CU, y se presentan según la clasificación por órganos y sistemas y categoría de frecuencia, definidas según la siguiente convención: muy frecuentes ($\geq 1/10$), frecuentes ($\geq 1/100$ a $< 1/10$), poco frecuentes ($\geq 1/1.000$ a $< 1/100$),

raras ($\geq 1/10.000$ a $< 1/1.000$), muy raras ($< 1/10.000$) o frecuencia no conocida (no puede estimarse a partir de los datos disponibles). Dentro de cada grupo de frecuencia, las reacciones adversas se presentan en orden decreciente de gravedad.

Tabla 26: Reacciones adversas

Clasificación por órganos y sistemas	Frecuentes $\geq 1/100$ a $< 1/10$	Poco frecuentes $\geq 1/1.000$ a $< 1/100$	Raras $\geq 1/10.000$ a $< 1/1.000$	Muy raras $< 1/10.000$	Frecuencia no conocida (no puede estimarse a partir de los datos disponibles)
Infecciones e infestaciones	Neumonía Gripe Herpes zóster Infección del tracto urinario Sinusitis Bronquitis Nasofaringitis Faringitis	Tuberculosis Diverticulitis Pielonefritis Celulitis Herpes simplex Gastroenteritis viral Infección viral	Sepsis Urosepsis Tuberculosis diseminada Bacteriemia Neumonía por <i>Pneumocystis jirovecii</i> Neumonía neumocócica Neumonía bacteriana Infección por citomegalovirus Artritis bacteriana	Tuberculosis del sistema nervioso central Meningitis criptocócica Fascitis necrosante Encefalitis Bacteriemia estafilocócica Infección por <i>Mycobacterium avium complex</i> Infección micobacteriana atípica	
Neoplasias benignas, malignas y no especificadas (incl. quistes y pólipos)		Cáncer de pulmón Cáncer de piel no melanoma	Linfoma		
Trastornos de la sangre y del sistema linfático	Anemia Linfopenia	Leucopenia Neutropenia			
Trastornos del sistema inmunológico					Hipersensibilidad* Angioedema* Urticaria*
Trastornos del metabolismo y de la nutrición		Dislipidemia Hiperlipidemia Deshidratación			
Trastornos psiquiátricos		Insomnio			
Trastornos del sistema nervioso	Cefalea	Parestesia			
Trastornos cardiacos		Infarto de miocardio			
Trastornos vasculares	Hipertensión	Tromboembolismo venoso**			

Clasificación por órganos y sistemas	Frecuentes ≥ 1/100 a < 1/10	Poco frecuentes ≥ 1/1.000 a < 1/100	Raras ≥ 1/10.000 a < 1/1.000	Muy raras < 1/10.000	Frecuencia no conocida (no puede estimarse a partir de los datos disponibles)
Trastornos respiratorios, torácicos y mediastínicos	Tos	Disnea Congestión sinusal			
Trastornos gastrointestinales	Dolor abdominal Vómitos Diarrea Náuseas Gastritis Dispepsia				
Trastornos hepatobiliares		Esteatosis hepática Elevación de enzimas hepáticas Transaminasas elevadas Gamma-glutamil-transferasa elevada	Prueba anormal de función hepática		
Trastornos de la piel y del tejido subcutáneo	Erupción	Eritema Prurito			
Trastornos musculoesqueléticos y del tejido conjuntivo	Artralgia	Inflamación articular Tendinitis	Dolor musculoesquelético		
Trastornos generales y alteraciones en el lugar de administración	Edema periférico	Pirexia Fatiga			
Exploraciones complementarias	Creatinfosfoquinasa en sangre elevada	Creatinina elevada en sangre Colesterol elevado en sangre Lipoproteínas de baja densidad elevadas Aumento de peso			
Lesiones traumáticas, intoxicaciones y complicaciones de procedimientos terapéuticos		Esguince de ligamentos Desgarro muscular			

*Datos de notificaciones espontáneas

**Tromboembolismo venoso incluye EP, TVP y trombosis venosa retiniana

Descripción de las reacciones adversas seleccionadas

Tromboembolismo venoso

Artritis reumatoidea

En un estudio postautorización de seguridad, a gran escala (N = 4362), aleatorizado, en pacientes con artritis reumatoidea que tenían 50 años de edad y mayores y que presentaban al menos un factor de riesgo cardiovascular (CV) adicional, se observó un aumento de la incidencia de TEV dependiente de la dosis en pacientes tratados con tofacitinib en comparación con los tratados con inhibidores del TNF (ver Propiedades Farmacológicas, *Efectos farmacodinámicos*). La mayoría de estos acontecimientos fueron graves y algunos tuvieron un desenlace mortal. Las tasas de incidencia (IC del 95%) de EP para tofacitinib 5 mg dos veces al día, tofacitinib 10 mg dos veces al día e inhibidores del TNF fueron 0,17 (0,08-0,33), 0,50 (0,32-0,74) y 0,06 (0,01-0,17) pacientes con acontecimientos por cada 100 pacientes-año, respectivamente. En comparación con los inhibidores del TNF, el cociente de riesgo (Hazard Ratio, HR, por sus siglas en inglés) para EP fue de 2,93 (0,79-10,83) y 8,26 (2,49; 27,43) para tofacitinib 5 mg dos veces al día y tofacitinib 10 mg dos veces al día, respectivamente (ver Propiedades Farmacológicas, *Efectos farmacodinámicos*). En los pacientes tratados con tofacitinib en los que se observó EP, la mayoría (97 %) tenía factores de riesgo de TEV.

Espondilitis anquilosante

En los ensayos clínicos controlados aleatorizados en fase 2 y fase 3 combinados, no hubo acontecimientos de TEV en 420 pacientes (233 pacientes-año de observación) a quienes se les administró tofacitinib durante un máximo de 48 semanas.

Colitis ulcerosa (CU)

En el ensayo de extensión en curso en CU, se han observado casos de EP y TVP en pacientes que toman tofacitinib 10 mg dos veces al día y con factores de riesgo de TEV subyacentes.

Infecciones generales

Artritis reumatoidea

En los estudios clínicos controlados en fase 3, el porcentaje de infecciones durante 0-3 meses en los grupos con tofacitinib en monoterapia 5 mg dos veces al día (un total de 616 pacientes) y 10 mg dos veces al día (un total de 642 pacientes), fue del 16,2% (100 pacientes) y 17,9% (115 pacientes), respectivamente, en comparación con el 18,9% (23 pacientes) en el grupo de placebo (un total de 122 pacientes). En los estudios clínicos controlados de fase 3 con tratamiento de base con FARME, el porcentaje de infecciones durante 0-3 meses en los grupos con tofacitinib más FARME, a la dosis de 5 mg dos veces al día (un total de 973 pacientes) y de 10 mg dos veces al día (un total de 969 pacientes) fue del 21,3% (207 pacientes) y 21,8% (211 pacientes), respectivamente, en comparación con el 18,4% (103 pacientes) en el grupo de placebo con FARME (un total de 559 pacientes).

Las infecciones notificadas con más frecuencia fueron infecciones del tracto respiratorio superior y nasofaringitis (3,7% y 3,2%, respectivamente).

La tasa global de incidencia de infecciones con tofacitinib en toda la población expuesta en los estudios de seguridad a largo plazo (un total de 4.867 pacientes) fue de 46,1 pacientes afectados por cada 100 pacientes-año (43,8 y 47,2 pacientes afectados con 5 mg y 10 mg dos veces al día, respectivamente). En los pacientes tratados en monoterapia (1.750 en total), la proporción fue de 48,9 y 41,9 pacientes afectados por cada 100 pacientes-año con 5 mg y 10 mg dos veces al día, respectivamente. En los pacientes con tratamiento de base con FARME (3.117 en total), la proporción fue de 41,0 y 50,3 pacientes afectados por cada 100 pacientes-año con 5 mg y 10 mg dos veces al día, respectivamente.

Espondilitis anquilosante

En los ensayos clínicos en fase 2 y fase 3 combinados, durante el período controlado con placebo de hasta 16 semanas, la frecuencia de infecciones en el grupo de tofacitinib 5 mg dos veces al día (185 pacientes) fue del 27,6% y la frecuencia en el grupo de placebo (187 pacientes) fue del 23,0%. En los ensayos clínicos en fase 2 y fase 3 combinados, entre los 316 pacientes tratados con tofacitinib 5 mg dos veces al día durante un máximo de 48 semanas, la frecuencia de infecciones fue del 35,1%.

Colitis ulcerosa

En los estudios aleatorizados de inducción en fase 2/3 de 8 semanas, la proporción de pacientes con infecciones fue del 21,1% (198 pacientes) en el grupo de tofacitinib 10 mg dos veces al día comparado con el 15,2% (43 pacientes) en el grupo placebo. En el estudio aleatorizado de mantenimiento en fase 3 de 52 semanas, la proporción de pacientes con infecciones fue del 35,9% (71 pacientes) en el grupo de tofacitinib 5 mg dos veces al día y del 39,8% (78 pacientes) en el grupo de tofacitinib 10 mg dos veces al día, en comparación con el 24,2% (48 pacientes) en el grupo placebo.

En toda la experiencia del tratamiento con tofacitinib, la infección notificada con más frecuencia fue la nasofaringitis, que se presentó en el 18,2% de los pacientes (211 pacientes).

En toda la experiencia del tratamiento con tofacitinib, la tasa global de incidencia de infecciones fue de 60,3 eventos por cada 100 pacientes-año (que implicó al 49,4% de los pacientes, un total de 572 pacientes).

Infecciones graves

Artritis reumatoidea

En los ensayos clínicos controlados de 6 meses y 24 meses de duración, la proporción de infecciones graves en el grupo de tofacitinib 5 mg dos veces al día en monoterapia fue de 1,7 pacientes afectados por cada 100 pacientes-año. En el grupo de tofacitinib 10 mg dos veces al día en monoterapia, la proporción fue de 1,6 pacientes afectados por cada 100 pacientes-año, la proporción fue de 0 pacientes afectados por cada 100 pacientes-año en el grupo de placebo, y la proporción fue de 1,9 pacientes afectados por cada 100 pacientes-año en el grupo de MTX.

En los estudios de 6, 12 o 24 meses de duración, la proporción de infecciones graves en los grupos de tofacitinib 5 mg y 10 mg dos veces al día con FARME fue de 3,6 y 3,4 pacientes afectados por cada 100 pacientes-año, respectivamente, en comparación con 1,7 pacientes afectados por cada 100 pacientes-año en el grupo de placebo con FARME.

En toda la población expuesta en los estudios de seguridad a largo plazo, la proporción general de infecciones graves fue de 2,4 y 3,0 pacientes afectados por cada 100 pacientes-año en los grupos de tofacitinib 5 mg y 10 mg dos veces al día, respectivamente. Las infecciones graves más frecuentes fueron neumonía, herpes zóster, infección del tracto urinario, celulitis, gastroenteritis y diverticulitis. Se han notificado casos de infecciones oportunistas (ver Advertencias y Precauciones).

En un estudio postautorización de seguridad, a gran escala (N = 4362), aleatorizado, en pacientes con AR que tenían 50 años o más y que presentaban al menos un factor de riesgo cardiovascular adicional, se observó un aumento dependiente de la dosis de infecciones graves con tofacitinib en comparación con inhibidores del TNF (ver Advertencias y Precauciones).

Las tasas de incidencia (IC del 95%) de infecciones graves para tofacitinib 5 mg dos veces al día, tofacitinib 10 mg dos veces al día e inhibidores del TNF fueron 2,86 (2,41; 3,37), 3,64 (3,11; 4,23) y 2,44 (2,02; 2,92) pacientes con acontecimientos por cada 100 pacientes-año, respectivamente. En comparación con los inhibidores del TNF, el cociente de riesgo (HR) para infecciones graves fue de 1,17 (0,92; 1,50) y 1,48 (1,17; 1,87) para tofacitinib 10 mg dos veces al día y tofacitinib 5 mg dos veces al día, respectivamente.

Espondilitis anquilosante

En los ensayos clínicos en fase 2 y fase 3 combinados, entre los 316 pacientes tratados con tofacitinib 5 mg dos veces al día durante un máximo de 48 semanas, hubo una infección grave (meningitis aséptica) dando lugar a un índice de 0,43 pacientes afectados por cada 100 pacientes-año.

Colitis ulcerosa

Las tasas de incidencia y los tipos de infecciones graves en los estudios clínicos de CU fueron en general similares a los notificados en estudios clínicos de AR en los grupos de tratamiento de tofacitinib en monoterapia.

Infecciones graves en pacientes de edad avanzada

De los 4.271 pacientes incluidos en los estudios I-VI de AR (ver Propiedades Farmacológicas, *Efectos farmacodinámicos*), un total de 608 pacientes con AR tenían 65 años de edad o más, incluidos 85 pacientes de 75 años de edad y mayores. La frecuencia de infecciones graves entre los pacientes tratados con tofacitinib de 65 años de edad y mayores fue más alta con respecto a los menores de 65 años (4,8 por cada 100 pacientes-año frente a 2,4 por cada 100 pacientes-año, respectivamente).

En un estudio postautorización de seguridad, a gran escala (N = 4362), aleatorizado, en pacientes con AR que tenían 50 años o más y que presentaban al menos un factor de riesgo cardiovascular adicional, se observó un aumento de

infecciones graves en pacientes de 65 años de edad y mayores para tofacitinib 10 mg dos veces al día en comparación con los inhibidores del TNF y tofacitinib 5 mg dos veces al día (ver Advertencias y Precauciones). Las tasas de incidencia (IC del 95%) para infecciones graves en pacientes \geq 65 años fueron 4,03 (3,02; 5,27), 5,85 (4,64; 7,30) y 3,73 (2,81; 4,85) pacientes con acontecimientos por cada 100 pacientes-año para tofacitinib 5 mg dos veces al día, tofacitinib 10 mg dos veces al día e inhibidores del TNF, respectivamente.

En comparación con los inhibidores del TNF, el cociente de riesgo (HR) para infecciones graves en pacientes \geq 65 años de edad fue de 1,08 (0,74; 1,58) y 1,55 (1,10; 2,19) para tofacitinib 5 mg dos veces al día y tofacitinib 10 mg dos veces al día, respectivamente.

Infecciones graves en un estudio de seguridad observacional postautorización

Los datos de un estudio de seguridad observacional postautorización que evaluó tofacitinib en pacientes con AR procedentes de un registro (US Corrona) mostraron una tasa de incidencia numéricamente más alta de infecciones graves con el comprimido de liberación extendida de 11 mg administrado una vez al día que con el comprimido recubierto de 5 mg administrado dos veces al día. Las tasas brutas de incidencia (IC del 95%) (es decir, sin ajustar por edad o sexo) de la disponibilidad de cada formulación a los 12 meses después del inicio del tratamiento fueron 3,45 (1,93; 5,69) y 2,78 (1,74; 4,21) y a los 36 meses fueron 4,71 (3,08; 6,91) y 2,79 (2,01; 3,77) pacientes con acontecimientos por 100 pacientes-año en los grupos de comprimidos de liberación extendida de 11 mg una vez al día y comprimidos recubiertos de 5 mg dos veces al día, respectivamente. El cociente de riesgo (Hazard Ratio) no ajustado fue 1,30 (IC del 95%: 0,67; 2,50) a los 12 meses y 1,93 (IC del 95%: 1,15; 3,24) a los 36 meses para la dosis de 11 mg de liberación extendida una vez al día en comparación con la dosis de 5 mg recubierta dos veces al día. Los datos se basan en un pequeño número de pacientes con acontecimientos observados con intervalos de confianza relativamente grandes y un tiempo de seguimiento limitado.

Reactivación viral

Los pacientes japoneses o coreanos tratados con tofacitinib, los pacientes con AR prolongada que hubieran sido tratados con anterioridad con dos o más FARME biológicos, los pacientes con un RAL inferior a 1.000 células/mm³ o los pacientes tratados con 10 mg dos veces al día pueden tener un aumento en el riesgo de herpes zóster (ver Advertencias y Precauciones).

En un estudio de seguridad postautorización a gran escala aleatorizado (N = 4362) en pacientes con AR de 50 años o mayores con al menos un factor de riesgo cardiovascular adicional, se observó un aumento en los eventos de herpes zóster en pacientes tratados con tofacitinib en comparación con los inhibidores del TNF. Las tasas de incidencia (IC del 95%) para herpes zóster para tofacitinib 5 mg dos veces al día, tofacitinib 10 mg dos veces al día e inhibidores del TNF fueron 3,75 (3,22, 4,34), 3,94 (3,38, 4,57) y 1,18 (0,90, 1,52) pacientes con eventos por 100 pacientes-año, respectivamente.

Pruebas analíticas

Linfocitos

En los estudios clínicos controlados de AR, se confirmaron disminuciones en el RAL por debajo de 500 células/mm³ en el 0,3% de los pacientes y en el RAL entre 500 y 750 células/mm³ en el 1,9% de los pacientes con las dosis de 5 mg dos veces al día y 10 mg dos veces al día combinadas.

En la población de los estudios de seguridad a largo plazo de AR, se confirmaron disminuciones en el RAL por debajo de 500 células/mm³ en el 1,3% de los pacientes y en el RAL entre 500 y 750 células/mm³ en el 8,4% de los pacientes con las dosis de 5 mg dos veces al día y 10 mg dos veces al día combinadas.

Los RAL confirmados por debajo de 750 células/mm³ se relacionaron con un aumento de la incidencia de infecciones graves (ver Advertencias y Precauciones).

En los estudios clínicos de CU, los cambios en el RAL observados con el tratamiento con tofacitinib fueron similares a los cambios observados en los estudios clínicos de AR.

Neutrófilos

En los estudios clínicos de AR controlados, se confirmaron disminuciones en el RAN por debajo de 1.000 células/mm³ en el 0,08% de los pacientes con las dosis de 5 mg dos veces al día y 10 mg dos veces al día combinadas. No se

observaron disminuciones confirmadas en el RAN por debajo de 500 células/mm³ en ningún grupo de tratamiento. No hubo una relación clara entre la neutropenia y la aparición de infecciones graves.

En la población de los estudios de seguridad a largo plazo de AR, el patrón y la incidencia de las disminuciones confirmadas en el RAN se mantuvieron en línea con los observados en los ensayos clínicos controlados (ver Advertencias y Precauciones).

En los estudios clínicos de CU, los cambios en el RAN observados con el tratamiento con tofacitinib fueron similares a los cambios observados en los estudios clínicos de AR.

Plaquetas

Los pacientes en los estudios clínicos controlados en fase 3 (AR, APs, EA y CU) debían tener un recuento de plaquetas ≥ 100.000 células/mm³ para ser elegibles para la inclusión; por tanto, no hay información disponible de pacientes con un recuento de plaquetas < 100.000 células/mm³ antes del inicio del tratamiento con tofacitinib.

Análisis de enzimas hepáticas

Se han observado con poca frecuencia aumentos confirmados de las enzimas hepáticas por encima de 3 veces el límite superior de la normalidad (3 x LSN) en pacientes con AR. En aquellos pacientes que presentaron un aumento de las enzimas hepáticas, la modificación del régimen de tratamiento, como la reducción de la dosis de los FARME administrados de forma concomitante, la interrupción del tratamiento con tofacitinib o la reducción de la dosis de tofacitinib, dio lugar a la disminución o la normalización de las enzimas hepáticas.

En la parte controlada del estudio en monoterapia de fase 3 de AR (0-3 meses) (estudio I, ver Propiedades Farmacológicas, *Efectos farmacodinámicos*), se observaron aumentos de la ALT por encima de 3 x LSN en el 1,65%, 0,41% y 0% de los pacientes que recibieron placebo y tofacitinib 5 mg y 10 mg dos veces al día, respectivamente. En este estudio, se observaron aumentos de la AST por encima de 3 x LSN en el 1,65%, 0,41% y 0% de los pacientes que recibieron placebo y tofacitinib 5 mg y 10 mg dos veces al día, respectivamente.

En el estudio de monoterapia de fase 3 de AR (0-24 meses) (estudio VI, ver Propiedades Farmacológicas, *Efectos farmacodinámicos*), se observaron aumentos de la ALT por encima de 3 x LSN en el 7,1%, 3,0% y 3,0% de los pacientes tratados con MTX y tofacitinib 5 mg y 10 mg dos veces al día, respectivamente. En este estudio, se observaron aumentos de la AST por encima de 3 x LSN en el 3,3%, 1,6% y 1,5% de los pacientes que recibieron MTX y tofacitinib 5 mg y 10 mg dos veces al día, respectivamente.

En la parte controlada de los estudios de fase 3 de AR con tratamiento de base con FARME (0-3 meses) (estudio II-V, ver Propiedades Farmacológicas, *Efectos farmacodinámicos*), se observaron aumentos de la ALT por encima de 3 x LSN en el 0,9%, 1,24% y 1,14% de los pacientes que recibieron placebo y tofacitinib 5 mg y 10 mg dos veces al día, respectivamente. En estos estudios, se observaron aumentos de la AST por encima de 3 x LSN en el 0,72%, 0,5% y 0,31% de los pacientes que recibieron placebo y tofacitinib 5 mg y 10 mg dos veces al día, respectivamente.

En los estudios de extensión a largo plazo de AR, en monoterapia, se observaron aumentos de la ALT por encima de 3 x LSN en el 1,1% y 1,4% de los pacientes que recibieron tofacitinib 5 mg y 10 mg dos veces al día, respectivamente. Se observaron aumentos de la AST por encima de 3 x LSN en $<1,0\%$ en ambos grupos tratados con tofacitinib 5 mg y 10 mg dos veces al día.

En los estudios de extensión a largo plazo de AR, con tratamiento de base con FARME, se observaron aumentos de la ALT por encima de 3 x LSN en el 1,8% y 1,6% de los pacientes que recibieron tofacitinib 5 mg y 10 mg dos veces al día, respectivamente. Se observaron aumentos de la AST por encima de 3 x LSN en $<1,0\%$ en ambos grupos tratados con tofacitinib 5 mg y 10 mg dos veces al día.

En un estudio de seguridad postautorización aleatorizado a gran escala (N = 4362) en pacientes con AR de 50 años o mayores con al menos un factor de riesgo cardiovascular adicional, se observaron elevaciones de ALT mayores o iguales a 3 x LSN en 6,01%, 6,54% y el 3,77% de los pacientes que recibieron tofacitinib 5 mg dos veces al día, tofacitinib 10 mg dos veces al día e inhibidores del TNF, respectivamente. Se observaron elevaciones de AST mayores o iguales a 3 veces el LSN en el 3,21%, 4,57% y 2,38% de los pacientes que recibieron tofacitinib 5 mg dos veces al día, tofacitinib 10 mg dos veces al día e inhibidores del TNF, respectivamente.

En los estudios clínicos de CU, los cambios en los análisis de enzimas hepáticas observados con el tratamiento con tofacitinib fueron similares a los cambios observados en los estudios clínicos de AR.

Lípidos

El aumento en los parámetros lipídicos (colesterol total, colesterol LDL, colesterol HDL y triglicéridos) se evaluó por primera vez 1 mes después del comienzo del tratamiento con tofacitinib en los ensayos clínicos doble ciego y controlados de AR. Se observaron aumentos en dicho momento y se mantuvieron estables después.

A continuación se resumen los cambios en los parámetros lipídicos desde el inicio hasta el final del estudio (6-24 meses) en los estudios clínicos controlados de AR:

- Los valores medios de colesterol LDL aumentaron en un 15% en el grupo de tofacitinib 5 mg dos veces al día y un 20% en el grupo de tofacitinib 10 mg dos veces al día en el mes 12, y aumentaron en un 16% en el grupo de tofacitinib 5 mg dos veces al día y un 19% en el grupo de tofacitinib 10 mg dos veces al día en el mes 24.
- Los valores medios de colesterol HDL aumentaron en un 17% en el grupo de tofacitinib 5 mg dos veces al día y un 18% en el grupo de tofacitinib 10 mg dos veces al día en el mes 12, y aumentaron en un 19% en el grupo de tofacitinib 5 mg dos veces al día y un 20% en el grupo tofacitinib 10 mg dos veces al día en el mes 24.

Tras la retirada del tratamiento con tofacitinib, los niveles lipídicos volvieron a los valores iniciales.

Los valores medios del cociente colesterol LDL/colesterol HDL y el cociente apolipoproteína B (ApoB)/ApoA1 no cambiaron sustancialmente en los pacientes tratados con tofacitinib.

En un ensayo clínico controlado de AR, el aumento del colesterol LDL y la ApoB se redujo a niveles previos al tratamiento en respuesta a una terapia con estatinas.

En la población de los estudios de seguridad a largo plazo de AR, el aumento de los parámetros lipídicos fue compatible con el observado en los estudios clínicos controlados.

En un estudio de seguridad postautorización aleatorizado a gran escala (N = 4362) en pacientes con AR de 50 años o mayores con al menos un factor de riesgo cardiovascular adicional, los cambios en los parámetros lipídicos desde el inicio hasta los 24 meses se resumen a continuación:

- El colesterol LDL promedio aumentó en un 13,80%, 17,04% y 5,50% en pacientes que recibieron tofacitinib 5 mg dos veces al día, tofacitinib 10 mg dos veces al día e inhibidor de TNF, respectivamente, en el mes 12. En el mes 24, el aumento fue del 12,71%, 18,14% y 3,64%, respectivamente,
- El colesterol HDL promedio aumentó en un 11,71%, 13,63% y 2,82% en pacientes que recibieron tofacitinib 5 mg dos veces al día, tofacitinib 10 mg dos veces al día e inhibidor de TNF, respectivamente, en el mes 12. En el mes 24, el aumento fue del 11,58%, 13,54% y 1,42%, respectivamente.

En los estudios clínicos de CU, los cambios en los lípidos observados con el tratamiento con tofacitinib fueron similares a los cambios observados en los estudios clínicos de AR.

Infarto de miocardio

Artritis reumatoidea

En un estudio postautorización de seguridad aleatorizado a gran escala (N=4 362) en pacientes con AR de 50 años de edad o mayores con al menos un factor de riesgo cardiovascular adicional, las tasas de incidencia (IC del 95 %) de infarto de miocardio no mortal para tofacitinib 5 mg dos veces al día, tofacitinib 10 mg dos veces al día e inhibidores del TNF fueron de 0,37 (0,22-0,57), 0,33 (0,19-0,53) y 0,16 (0,07-0,31) pacientes con episodios por cada 100 pacientes-año, respectivamente. Se notificaron pocos infartos de miocardio mortales con tasas similares en pacientes tratados con tofacitinib en comparación con los inhibidores del TNF (ver Advertencias y Precauciones y Propiedades Farmacológicas, *Efectos farmacodinámicos*). El estudio requirió un seguimiento de al menos 1500 pacientes durante 3 años.

Neoplasias malignas excepto CPNM

Artritis reumatoidea

En un estudio postautorización de seguridad aleatorizado a gran escala (N=4362) en pacientes con AR de 50 años de edad o mayores con al menos un factor de riesgo cardiovascular adicional, las tasas de incidencia (IC del 95 %) de cáncer de pulmón para tofacitinib 5 mg dos veces al día, tofacitinib 10 mg dos veces al día e inhibidores del TNF fueron de 0,23 (0,12-0,40), 0,32 (0,18-0,51) y 0,13 (0,05-0,26) pacientes con episodios por cada 100 pacientes-año,

respectivamente (ver Advertencias y Precauciones y Propiedades Farmacológicas, *Efectos farmacodinámicos*). El estudio requirió un seguimiento de al menos 1500 pacientes durante 3 años.

Las tasas de incidencia (IC del 95 %) del linfoma para tofacitinib 5 mg dos veces al día, tofacitinib 10 mg dos veces al día e inhibidores del TNF fueron de 0,07 (0,02-0,18), 0,11 (0,04-0,24) y 0,02 (0,00-0,10) pacientes con episodios por cada 100 pacientes-año, respectivamente (ver Advertencias y Precauciones y Propiedades Farmacológicas, *Efectos farmacodinámicos*).

Población pediátrica

Artritis idiopática juvenil de curso poliarticular y APs juvenil

Las reacciones adversas en los pacientes con AIJ en el programa de desarrollo clínico fueron consistentes en tipo y en frecuencia con las observadas en pacientes adultos con AR, con la excepción de algunas infecciones (gripe, faringitis, sinusitis, infección viral) y trastornos gastrointestinales o generales (dolor abdominal, náuseas, vómitos, pirexia, dolor de cabeza, tos), que fueron más frecuentes en la población pediátrica con AIJ. MTX fue el FARME sintético convencional utilizado en combinación con mayor frecuencia (en el Día 1, 156 de 157 pacientes con FARME sintético convencional tomaron MTX). No hay datos suficientes sobre el perfil de seguridad de tofacitinib utilizado en combinación con otros FARME sintéticos convencionales.

Infecciones

En la parte doble ciego del ensayo pivotal de fase 3 (estudio JIA-I), la infección fue la reacción adversa notificada con más frecuencia (44,3%). Las infecciones fueron generalmente de leve a moderada en cuanto a gravedad.

En la población de seguridad integrada, 7 pacientes sufrieron infecciones graves durante el tratamiento con tofacitinib durante el período de notificación (hasta 28 días después de la última dosis del medicamento del estudio), lo que representa una tasa de incidencia de 1,92 pacientes con eventos por 100 pacientes-año: neumonía, empiema epidural (con sinusitis y absceso subperióstico), quiste pilonidal, apendicitis, pielonefritis por *Escherichia*, absceso en una extremidad e infección del tracto urinario.

En la población de seguridad integrada, 3 pacientes tuvieron eventos no graves de *herpes zóster* (HZ) dentro del período de notificación, lo que representa una tasa de incidencia de 0,82 pacientes con eventos por 100 pacientes-año. Un (1) paciente adicional tuvo un evento de HZ grave fuera del período de notificación.

Eventos hepáticos

Los pacientes del estudio pivotal de AIJ tenían que tener unos niveles de AST y ALT inferiores a 1,5 veces el límite superior de lo normal (LSN) para ser elegibles para el reclutamiento. En la población de seguridad integrada, hubo 2 pacientes con aumentos de ALT ≥ 3 veces el LSN en 2 visitas consecutivas. Ninguno de los eventos cumplió con los criterios de la Ley de Hy. Ambos pacientes estaban en tratamiento con MTX y ambos eventos se resolvieron después de la interrupción de MTX y la suspensión permanente de tofacitinib.

Pruebas analíticas

Los cambios en las pruebas analíticas en pacientes con AIJ en el programa de desarrollo clínico fueron consistentes con los observados en pacientes adultos con AR. Los pacientes del estudio pivotal de AIJ debían tener un recuento de plaquetas ≥ 100.000 células/mm³ para ser elegibles para el reclutamiento, por lo tanto, no hay información disponible de pacientes con AIJ con un recuento de plaquetas < 100.000 células/mm³ antes del inicio del tratamiento con tofacitinib.

Notificación de sospechas de reacciones adversas

Es importante notificar sospechas de reacciones adversas al medicamento tras su autorización. Ello permite una supervisión continuada de la relación beneficio/riesgo del medicamento. Se invita a los profesionales de la salud a notificar las sospechas de reacciones adversas a través del Sistema Nacional de Farmacovigilancia al siguiente link:

http://sistemas.anmat.gov.ar/aplicaciones_net/applications/fvg_eventos_adversos_nuevo/index.html

SOBREDOSIFICACIÓN

En caso de sobredosis, se recomienda vigilar al paciente por si presentara signos y síntomas de reacciones adversas. No existe un antídoto específico para la sobredosis con tofacitinib. El tratamiento debe ser sintomático y de apoyo.

Los datos farmacocinéticos de una dosis única de hasta e igual a 100 mg en voluntarios sanos, indican que es previsible que más del 95% de la dosis administrada sea eliminada en las 24 horas siguientes a la administración.

Ante la eventualidad de una sobredosificación, concurrir al Hospital más cercano o comunicarse a los Centros de Toxicología:

- Hospital de Pediatría Ricardo Gutiérrez: (011) 4962-6666/2247
- Hospital A. Posadas: (011) 4658-7777 / 4654-6648

CONSERVACIÓN

Conservar entre 20° - 25°C.

MANTENER FUERA DEL ALCANCE DE LOS NIÑOS.

No utilizar después de la fecha de vencimiento.

Este medicamento debe ser usado exclusivamente bajo prescripción médica y no puede repetirse sin una nueva receta médica.

Este medicamento es libre de gluten.

Este medicamento contiene lactosa.

PRESENTACIONES

XELJANZ (tofacitinib) se presenta en envases que contienen 60 comprimidos recubiertos.

Especialidad medicinal autorizada por el Ministerio de Salud. Certificado N° 57.134

Elaborado por: Pfizer Manufacturing Deutschland GmbH, Freiburg, Alemania.

Acondicionado por: Pfizer Pharmaceuticals LLC, Vega Baja, Puerto Rico y/o Pfizer Manufacturing Deutschland GmbH, Freiburg, Alemania.

País de procedencia: Puerto Rico y/o Bélgica.

Importado por: Pfizer SRL, Carlos Berg 3669, Ciudad de Buenos Aires, Argentina.

Directora Técnica: María Cecilia Lezcano, Farmacéutica.

Para mayor información respecto al producto comunicarse al teléfono (011) 4788-7000

Fecha última revisión: _____

LPD: 10/Mar/2023



SIMUNIC Veronica Paula
CUIL 27232572138

LLD_Arg_SmPC_10Mar2023_v1



República Argentina - Poder Ejecutivo Nacional
1983/2023 - 40 AÑOS DE DEMOCRACIA

Hoja Adicional de Firmas
Anexo

Número:

Referencia: EX-2022-98836010 PROSP

El documento fue importado por el sistema GEDO con un total de 47 pagina/s.

Digitally signed by Gestion Documental Electronica
Date: 2023.05.18 17:47:18 -03:00

Digitally signed by Gestion Documental
Electronica
Date: 2023.05.18 17:47:19 -03:00

PROYECTO DE PROSPECTO

XELJANZ XR

TOFACITINIB 11 mg

Comprimidos recubiertos de liberación extendida

Venta bajo receta archivada

COMPOSICIÓN

Cada comprimido recubierto de liberación extendida de XELJANZ XR contiene:

Tofacitinib (como citrato)	11 mg
Sorbitol	152,229 mg
Hidroxietilcelulosa	16 mg
Copovidona	12 mg
Estearato de Magnesio	2 mg
Acetato de celulosa	10,440 mg
Hidroxipropilcelulosa	6,960 mg
Opadry Rosa	8 mg
Opacode Negro	0,1 mg

ACCIÓN TERAPÉUTICA

Inmunosupresor selectivo, inhibidor de las Janus quinasas (JAK, por sus siglas en inglés). Código ATC: L04AA29.

INDICACIONES

Artritis Reumatoidea (AR)

XELJANZ XR (tofacitinib) en combinación con metotrexato (MTX) está indicado para el tratamiento de pacientes adultos con artritis reumatoidea activa moderada a grave que no han respondido de forma adecuada o que son intolerantes, a uno o más fármacos antirreumáticos modificadores de la enfermedad (FARME). XELJANZ XR (tofacitinib) puede administrarse en monoterapia en caso de intolerancia a MTX o cuando el tratamiento con MTX no sea adecuado.

Artritis Psoriásica (APs)

XELJANZ XR (tofacitinib) en combinación con metotrexato (MTX) está indicado para el tratamiento de pacientes adultos con artritis psoriásica activa, que han tenido una respuesta inadecuada o que han sido intolerantes a un tratamiento previo con un fármaco antirreumático modificador de la enfermedad (FARME).

Espondilitis anquilosante (EA)

XELJANZ XR (tofacitinib) está indicado para el tratamiento de pacientes adultos con espondilitis anquilosante activa que han respondido de forma inadecuada al tratamiento convencional.

Colitis Ulcerosa (CU)

XELJANZ XR (tofacitinib) está indicado para el tratamiento en pacientes adultos con colitis ulcerosa (CU) activa moderada a grave que han tenido una respuesta insuficiente, una pérdida de respuesta o han sido intolerantes al tratamiento convencional o a un medicamento biológico.

Limitaciones de uso: No se recomienda la administración de XELJANZ XR (tofacitinib) en combinación con fármacos antirreumáticos modificadores de la enfermedad biológicos o inmunosupresores potentes tales como azatioprina y ciclosporina.

PROPIEDADES FARMACOLÓGICAS

Mecanismo de acción

Tofacitinib es un inhibidor potente y selectivo de la familia de las Janus quinasas (JAK). En ensayos enzimáticos, tofacitinib inhibe JAK1, JAK2, JAK3 y, en menor medida, Tyk2. Por el contrario, tofacitinib tiene un alto grado de

selectividad frente a otras quinasas en el genoma humano. En las células humanas, tofacitinib inhibe preferentemente las señales de transducción activadas por receptores de citoquinas heterodiméricos que se unen a JAK3 y/o JAK1, con una selectividad funcional superior a la de los receptores de citoquinas que activan señales de transducción a través de pares de JAK2. La inhibición de JAK1 y JAK3 por tofacitinib atenúa las señales de transducción activadas por las interleucinas (IL-2, -4, -6, -7, -9, -15 y -21) y los interferones de tipo I y II, lo que da lugar a la modulación de la respuesta inmune e inflamatoria.

Efectos farmacodinámicos

En los pacientes con AR, el tratamiento de hasta 6 meses con tofacitinib se relacionó con una reducción dependiente de la dosis de las células NK (*natural-killer*) CD16/56+ circulantes, produciéndose reducciones máximas estimadas aproximadamente a las 8-10 semanas siguientes al inicio del tratamiento. Estos cambios generalmente se corrigen en las 2-6 semanas siguientes a la interrupción del tratamiento. El tratamiento con tofacitinib se relacionó con aumentos dependientes de la dosis, en el recuento de linfocitos B. Los cambios en los recuentos de linfocitos T circulantes y los subgrupos de linfocitos T (CD3+, CD4+ y CD8+) fueron pequeños e inconsistentes.

Después del tratamiento a largo plazo (la duración media del tratamiento con tofacitinib fue de 5 años aproximadamente), los recuentos de CD4+ y CD8+ mostraron disminuciones medias del 28% y 27%, respectivamente, respecto a los valores iniciales. En contraposición con la disminución observada después de la administración a corto plazo, los recuentos de células NK (*natural-killer*) CD16/56+ mostraron un aumento medio del 73% respecto al valor inicial. Los recuentos de linfocitos B CD19+ no mostraron aumentos adicionales después del tratamiento a largo plazo con tofacitinib. Todos estos cambios en los subgrupos de linfocitos volvieron a los valores iniciales después de la interrupción temporal del tratamiento. No hubo ningún indicio de que existiera una relación entre las infecciones graves u oportunistas o el herpes zóster y el recuento de los subgrupos de linfocitos (ver Posología y Modo de administración para el seguimiento del recuento absoluto de linfocitos).

Los cambios en los niveles séricos totales de IgG, IgM e IgA durante 6 meses de tratamiento con tofacitinib en pacientes con AR fueron pequeños, no dependientes de la dosis y similares a los observados en el grupo de placebo, lo que indica ausencia de supresión humoral sistémica.

Después del tratamiento con tofacitinib en pacientes con AR, se observó una rápida disminución de la proteína C reactiva (PCR) sérica que se mantuvo a lo largo del tratamiento. Los cambios en la PCR observados en el tratamiento con tofacitinib no se revirtieron completamente en las 2 semanas siguientes a la interrupción del tratamiento, lo que indica una mayor duración de la actividad farmacodinámica en comparación con la vida media.

Estudios con vacunas

En un ensayo clínico controlado con pacientes con AR que comenzaron con tofacitinib 10 mg dos veces al día o placebo, el número de pacientes que respondieron a la vacuna frente a la gripe fue similar en ambos grupos: tofacitinib (57%) y placebo (62%). Respecto a la vacuna antineumocócica polisacáridica, el número de pacientes que respondieron a la vacuna fueron los siguientes: 32% con tofacitinib y MTX; 62% con tofacitinib en monoterapia; 62% con MTX en monoterapia y 77% con placebo. Se desconoce la importancia clínica de estos datos; sin embargo, se obtuvieron resultados similares en un estudio independiente con la vacuna de la gripe y la vacuna antineumocócica polisacáridica en pacientes que recibieron tofacitinib 10 mg dos veces al día a largo plazo.

Se realizó un estudio controlado en pacientes con AR con tratamiento de base con MTX, inmunizados con una vacuna frente al herpes de virus vivos atenuados de 2 a 3 semanas antes de iniciar un tratamiento de 12 semanas con tofacitinib 5 mg dos veces al día o placebo. Se observaron indicios de respuestas humorales y mediadas por células contra el virus de la varicela zóster a las 6 semanas, tanto en los pacientes tratados con tofacitinib como con placebo. Estas respuestas fueron similares a las observadas en voluntarios sanos de 50 años y mayores. Un paciente sin antecedentes previos de infección por varicela y sin anticuerpos frente a la varicela al inicio del estudio, experimentó una diseminación de la cepa vacunal de la varicela 16 días después de la vacunación. El tratamiento con tofacitinib se interrumpió y el paciente se recuperó con una terapia estándar de medicación antiviral. Este paciente posteriormente desarrolló una respuesta humoral y celular sólida, si bien con retraso, a la vacuna (ver Advertencias y Precauciones).

Farmacocinética

Tras la administración oral de XELJANZ XR (tofacitinib) comprimidos de liberación extendida, las concentraciones plasmáticas máximas se alcanzan dentro de 4 horas, la vida media de eliminación es alrededor de 6 horas. Las concentraciones en estado estacionario se alcanzan en 48 horas, con una acumulación insignificante después de la

administración una vez al día. El AUC y la C_{max} en estado de equilibrio de tofacitinib para XELJANZ XR (tofacitinib) 11 mg comprimidos de liberación extendida administrados una vez al día son equivalentes a los de XELJANZ (tofacitinib) 5 mg comprimidos recubiertos administrados dos veces al día.

Absorción

La administración concomitante de XELJANZ XR (tofacitinib) con una comida de alto contenido graso no produjo ningún cambio en el AUC mientras que la C_{max} se vio aumentada en un 27%.

Distribución

Después de la administración por vía intravenosa, el volumen de distribución es de 87 litros. Aproximadamente el 40% del tofacitinib circulante está unido a proteínas plasmáticas. Tofacitinib se une principalmente a la albúmina y no parece unirse a α 1-ácido glicoproteína. Tofacitinib distribuye igualmente entre los glóbulos rojos y el plasma.

Metabolismo y eliminación

Tofacitinib se elimina aproximadamente en un 70% por metabolismo hepático y en un 30% por excreción renal del fármaco original. El metabolismo de tofacitinib es mediado principalmente por CYP3A4 con menor contribución de CYP2C19. En un estudio realizado en humanos con el fármaco radiomarcado, más del 65% del total de radiactividad circulante correspondió a tofacitinib sin cambios y el 35% restante se atribuyó a 8 metabolitos, representando cada uno menos del 8% de la radiactividad total. Todos los metabolitos se han encontrado en especies animales y se les prevé una potencia para la inhibición de JAK1/3 inferior a 10 veces la potencia de tofacitinib. No se detectó ningún indicio de conversión entre isómeros en las muestras humanas. La actividad farmacológica de tofacitinib se atribuye a la molécula madre. *In vitro*, tofacitinib es un sustrato para MDR1, pero no para la proteína asociada a la resistencia al cáncer de mama (BCRP), OATP1B1/1B3, u OCT1/2.

Farmacocinética en pacientes

La actividad enzimática de las enzimas CYP es menor en los pacientes con AR debido a la inflamación crónica. En los pacientes con AR, la eliminación de tofacitinib por vía oral no cambia con el tiempo, lo que indica que el tratamiento con tofacitinib no normaliza la actividad enzimática de CYP.

El análisis FC poblacional en los pacientes con AR indicó que la exposición sistémica (AUC) de tofacitinib en los extremos de peso corporal (40 kg y 140 kg) fue similar (dentro del 5%) a la de un paciente de 70 kg. Se estima que los pacientes de edad avanzada de 80 años de edad tienen un aumento de la AUC menor del 5% en relación con los pacientes con una media de edad de 55 años. Se estima que las mujeres tienen un AUC un 7% menor en comparación con los hombres. Los datos disponibles también han demostrado que no hay grandes diferencias en el AUC de tofacitinib entre los pacientes de raza blanca, negra y asiática. Se observó una relación lineal aproximada entre el peso corporal y el volumen de distribución, lo que dio lugar a concentraciones máximas más altas (C_{max}) y concentraciones mínimas más bajas (C_{min}) en pacientes con menos peso. Sin embargo, esta diferencia no se considera clínicamente relevante. Se estima que la variabilidad entre sujetos (coeficiente de variación porcentual) en el AUC de tofacitinib es aproximadamente del 27%.

Los resultados del análisis FC poblacional en pacientes con APs activa, EA o CU de moderada a grave estuvieron en consonancia con los de los pacientes con AR.

Insuficiencia renal

Los sujetos con insuficiencia renal leve (aclaramiento de creatinina 50-80 ml/min), moderada (aclaramiento de creatinina 30-49 ml/min), y grave (aclaramiento de creatinina < 30 ml/min) tenían un AUC de un 37%, 43% y 123% mayor, respectivamente, en comparación con los sujetos con una función renal normal (ver Posología y Modo de administración). En los sujetos con enfermedad renal terminal (ERT), la contribución de la diálisis a la eliminación total de tofacitinib fue relativamente pequeña. Tras una dosis única de 10 mg, la media del AUC en sujetos con ERT según las concentraciones medidas en un día sin diálisis, fue aproximadamente un 40% (intervalos de confianza del 90%: 1,5 a 95%) más alta en comparación con los sujetos con una función renal normal. En los ensayos clínicos, tofacitinib no se evaluó en pacientes con valores iniciales de aclaramiento de creatinina inferiores a 40 ml/min (estimados con la fórmula Cockcroft-Gault) (ver Posología y Modo de administración).

Insuficiencia hepática

Los sujetos con insuficiencia hepática leve (Child-Pugh A) y moderada (Child-Pugh B) tuvieron un aumento del AUC del 3% y 65%, respectivamente, en comparación con los sujetos con una función hepática normal. En los ensayos clínicos, tofacitinib no fue evaluado en sujetos con insuficiencia hepática grave (Child-Pugh C) (ver Posología y Modo de administración y Advertencias y Precauciones), ni en pacientes que dieron positivo para la hepatitis B o C.

Interacciones

Tofacitinib no es un inhibidor ni inductor de CYP (CYP1A2, CYP2B6, CYP2C8, CYP2C9, CYP2C19, CYP2D6 y CYP3A4) y no es un inhibidor de UGT (UGT1A1, UGT1A4, UGT1A6, UGT1A9 y UGT2B7). Tofacitinib no es un inhibidor de MDR1, OATP1B1/1B3, OCT2, OAT1/3 o MRP a concentraciones clínicamente significativas.

Comparación de la FC (Farmacocinética) de las formulaciones de XELJANZ XR (tofacitinib) 11 mg comprimidos de liberación extendida y XELJANZ (tofacitinib) 5 mg comprimidos recubiertos

Se ha demostrado la equivalencia FC (AUC y C_{máx}) de XELJANZ XR (tofacitinib) 11 mg comprimidos de liberación extendida una vez al día con XELJANZ (tofacitinib) 5 mg comprimidos recubiertos dos veces al día.

ESTUDIOS CLÍNICOS

Artritis reumatoidea

La eficacia y seguridad de tofacitinib comprimidos recubiertos se evaluó en 6 estudios aleatorizados, doble ciego, controlados y multicéntricos, en pacientes mayores de 18 años de edad con AR activa diagnosticada de acuerdo con los criterios del Colegio Americano de Reumatología (ACR, por sus siglas en inglés). La Tabla 1 proporciona información sobre las características del diseño del estudio y la población tratada.

Tabla 1: Ensayos clínicos en fase 3 de tofacitinib 5 mg y 10 mg dos veces al día en pacientes con AR

Estudios	Estudio I (ORAL Solo)	Estudio II (ORAL Sync)	Estudio III (ORAL Standard)	Estudio IV (ORAL Scan)	Estudio V (ORAL Step)	Estudio VI (ORAL Start)	Estudio VII (ORAL Strategy)
Población	FARME-RI	FARME-RI	MTX-RI	MTX-RI	iTNF-RI	MTX-naïve ^a	MTX-RI
Control	Placebo	Placebo	Placebo	Placebo	Placebo	MTX	MTX, ADA
Tratamiento de base	Ninguno ^b	FARMEsc	MTX	MTX	MTX	Ninguno ^b	3 grupos paralelos: • Tofacitinib en monoterapia • Tofacitinib + MTX • ADA + MTX
Características principales	Monoterapia	Varios FARMEsc	Control activo (ADA)	Radiografía	iTNF-RI	Monoterapia, comparador activo (MTX), radiografía	Tofacitinib con y sin MTX en comparación con ADA con MTX
Número de pacientes tratados	610	792	717	797	399	956	1.146
Duración total del estudio	6 meses	1 año	1 año	2 años	6 meses	2 años	1 año
Variables coprimarias de eficacia ^c	Mes 3: ACR20 HAQ-DI DAS28-4(VSG) <2,6	Mes 6: ACR20 DAS28-4(VSG)<2,6 Mes 3: HAQ-DI	Mes 6: ACR20 DAS28-4(VSG)<2,6 Mes 3: HAQ-DI	Mes 6: ACR20 mTSS DAS28-4(VSG)<2,6 Mes 3: HAQ-DI	Mes 3: ACR20 HAQ-DI DAS28-4(VSG) <2,6	Mes 6: mTSS ACR70	Mes 6: ACR50

Momento del cambio obligatorio de placebo a tofacitinib 5 o 10 mg dos veces al día	Mes 3	Mes 6 (los pacientes que recibían placebo con <20% de mejora en el recuento de articulaciones hinchadas y dolorosas a la palpación pasaron a tofacitinib en el mes 3)	Mes 3	NA	NA
--	-------	---	-------	----	----

^{a.} ≤ 3 dosis semanales (MTX-naïve).

^{b.} Se permitieron antipalúdicos.

^{c.} Las variables coprimarias de eficacia fueron las siguientes: cambio medio respecto a los valores iniciales en la mTSS; porcentaje de pacientes que alcanzaron una respuesta ACR20 o ACR70, cambio medio respecto a los valores iniciales en el HAQ-DI; porcentaje de pacientes que alcanzaron un DAS28-4(VSG) < 2,6 (remisión).

mTSS = puntuación total de Sharp modificada, ACR20(70) = mejora del ≥20% (≥70%) de acuerdo con los criterios del Colegio Estadounidense de Reumatología, DAS28 = índice de actividad de enfermedad con el recuento de dolor en 28 articulaciones, VSG = velocidad de sedimentación globular, HAQ-DI = Cuestionario de Evaluación de la Salud-Índice de Incapacidad, FARME = fármaco antirreumático modificador de la enfermedad, RI = pacientes con respuesta insuficiente, FARMEsc = FARME sintético convencional, iTNF = inhibidor del factor de necrosis tumoral, NA = no aplicable, ADA = adalimumab, MTX = metotrexato.

Respuesta clínica

Respuesta de acuerdo con los criterios del ACR

En la Tabla 2 se indican los porcentajes de los pacientes tratados con tofacitinib que alcanzaron respuestas ACR20, ACR50 y ACR70 en los estudios ORAL Solo, ORAL Sync, ORAL Standard, ORAL Scan, ORAL Step, ORAL Start y ORAL Strategy. En todos los estudios, los pacientes tratados con 5 mg o 10 mg de tofacitinib dos veces al día tuvieron tasas de respuesta ACR20, ACR50 y ACR70 estadísticamente significativas en el mes 3 y el mes 6, frente a los pacientes tratados con placebo (o frente a los pacientes tratados con MTX en ORAL Start).

En el transcurso del ORAL Strategy, las respuestas con tofacitinib 5 mg dos veces al día + MTX fueron numéricamente similares en comparación con adalimumab 40 mg + MTX y ambas fueron numéricamente superiores que con tofacitinib 5 mg dos veces al día.

El efecto del tratamiento fue similar en todos los pacientes, independientemente de los niveles del factor reumatoideo, edad, sexo, raza o estado de la enfermedad. El tiempo hasta la aparición del efecto fue rápido (ya desde la semana 2 en los estudios ORAL Solo, ORAL Sync y ORAL Step) y la magnitud de la respuesta siguió mejorando a lo largo del tratamiento. Al igual que con la respuesta general según los criterios del ACR en los pacientes tratados con 5 mg o 10 mg de tofacitinib dos veces al día, cada uno de los componentes de la respuesta según los criterios del ACR mejoró consistentemente respecto a los valores iniciales en todos los estudios, incluyendo: recuento de articulaciones dolorosas a la palpación e inflamadas; evaluación global del médico y del paciente; resultados del índice de incapacidad; evaluación del dolor y PCR, en comparación con los pacientes que recibieron placebo con MTX u otros FARME.

Tabla 2: Porcentaje (%) de pacientes con respuesta según los criterios ACR

ORAL Solo: Pacientes con respuesta inadecuada a FARME				
Variable	Tiempo	Placebo N = 122	Tofacitinib 5 mg dos veces al día en monoterapia N = 241	Tofacitinib 10 mg dos veces al día en monoterapia N = 243
ACR20	Mes 3	26	60***	65***
	Mes 6	NA	69	71
ACR50	Mes 3	12	31***	37***
	Mes 6	NA	42	47
ACR70	Mes 3	6	15*	20***
	Mes 6	NA	22	29
ORAL Sync: Pacientes con respuesta inadecuada a FARME				
Variable	Tiempo	Placebo + FARME N = 158	Tofacitinib 5 mg dos veces al día + FARME(s) N = 312	Tofacitinib 10 mg dos veces al día + FARME(s) N = 315

ACR20	Mes 3	27	56***	63***	
	Mes 6	31	53***	57***	
	Mes 12	NA	51	56	
ACR50	Mes 3	9	27***	33***	
	Mes 6	13	34***	36***	
	Mes 12	NA	33	42	
ACR70	Mes 3	2	8**	14***	
	Mes 6	3	13***	16***	
	Mes 12	NA	19	25	
ORAL Standard: Pacientes con respuesta inadecuada a MTX					
Variable	Tiempo	Placebo	Tofacitinib dos veces al día + MTX		Adalimumab 40 mg c2s + MTX
		N = 105	5 mg N = 198	10 mg N = 197	N = 199
ACR20	Mes 3	26	59***	57***	56***
	Mes 6	28	51***	51***	46**
	Mes 12	NA	48	49	48
ACR50	Mes 3	7	33***	27***	24***
	Mes 6	12	36***	34***	27**
	Mes 12	NA	36	36	33
ACR70	Mes 3	2	12**	15***	9*
	Mes 6	2	19***	21***	9*
	Mes 12	NA	22	23	17
ORAL Scan: Pacientes con respuesta inadecuada a MTX					
Variable	Tiempo	Placebo + MTX N = 156	Tofacitinib 5 mg dos veces al día + MTX N = 316	Tofacitinib 10 mg dos veces al día + MTX N = 309	
ACR20	Mes 3	27	55***	66***	
	Mes 6	25	50***	62***	
	Mes 12	NA	47	55	
	Mes 24	NA	40	50	
ACR50	Mes 3	8	28***	36***	
	Mes 6	8	32***	44***	
	Mes 12	NA	32	39	
	Mes 24	NA	28	40	
ACR70	Mes 3	3	10**	17***	
	Mes 6	1	14***	22***	
	Mes 12	NA	18	27	
	Mes 24	NA	17	26	
ORAL Step: Pacientes con respuesta inadecuada a inhibidores de TNF					
Variable	Tiempo	Placebo + MTX N = 132	Tofacitinib 5 mg dos veces al día + MTX N = 133	Tofacitinib 10 mg dos veces al día + MTX N = 134	
ACR20	Mes 3	24	41*	48***	
	Mes 6	NA	51	54	
ACR50	Mes 3	8	26***	28***	
	Mes 6	NA	37	30	
ACR70	Mes 3	2	14***	10*	
	Mes 6	NA	16	16	

ORAL Start: MTX-naïve				
Variable	Tiempo	MTX N = 184	Tofacitinib 5 mg dos veces al día en monoterapia N = 370	Tofacitinib 10 mg dos veces al día en monoterapia N = 394
ACR20	Mes 3	52	69***	77***
	Mes 6	51	71***	75***
	Mes 12	51	67**	71***
	Mes 24	42	63***	64***
ACR50	Mes 3	20	40***	49***
	Mes 6	27	46***	56***
	Mes 12	33	49**	55***
	Mes 24	28	48***	49***
ACR70	Mes 3	5	20***	26***
	Mes 6	12	25***	37***
	Mes 12	15	28**	38***
	Mes 24	15	34***	37***
ORAL Strategy: Pacientes con respuesta inadecuada a MTX				
Variable	Tiempo	Tofacitinib 5 mg dos veces al día N = 384	Tofacitinib 5 mg dos veces al día + MTX N = 376	Adalimumab + MTX N = 386
ACR20	Mes 3	62,50	70,48‡	69,17
	Mes 6	62,84	73,14‡	70,98
	Mes 12	61,72	70,21‡	67,62
ACR50	Mes 3	31,51	40,96‡	37,31
	Mes 6	38,28	46,01‡	43,78
	Mes 12	39,31	47,61‡	45,85
ACR70	Mes 3	13,54	19,41‡	14,51
	Mes 6	18,23	25,00‡	20,73
	Mes 12	21,09	28,99‡	25,91

*p<0,05

**p<0,001

***p<0,0001 versus placebo (versus MTX en ORAL Start)

‡p<0,05 – tofacitinib 5 mg + MTX versus tofacitinib 5 mg en ORAL Strategy (valores p normales sin ajuste de comparación múltiple)

c2s = cada dos semanas, N = número de pacientes analizados, ACR20/50/70 = mejora ≥ 20, 50, 70%, de acuerdo con los criterios del Colegio Estadounidense de Reumatología (ACR), NA = no aplicable, MTX = metotrexato.

Respuesta según el DAS28-4(VSG)

Los pacientes en los estudios de fase 3 tuvieron un índice medio de actividad de enfermedad (DAS28-4[VSG]) de 6,1 a 6,7 al inicio del estudio. Se observaron reducciones significativas del DAS28-4(VSG) respecto a los valores iniciales (mejora media) de 1,8-2,0 y 1,9-2,2 en pacientes tratados con 5 mg y 10 mg dos veces al día, respectivamente, en comparación con los pacientes tratados con placebo (0,7-1,1) en el mes 3. La Tabla 3 muestra la proporción de pacientes que alcanzaron una remisión clínica según el DAS28 (DAS28-4[VSG]< 2,6) en ORAL Step, ORAL Sync y ORAL Standard.

Tabla 3: Número (%) de pacientes que alcanzaron una remisión < 2,6 en DAS28-4[VSG] en los meses 3 y 6

	Tiempo	N	%
ORAL Step: Pacientes con respuesta inadecuada a inhibidores de TNF			
Tofacitinib 5 mg dos veces al día + MTX	Mes 3	133	6
Tofacitinib 10 mg dos veces al día + MTX	Mes 3	134	8*
Placebo + MTX	Mes 3	132	2
ORAL Sync: Pacientes con respuesta inadecuada a FARME			
Tofacitinib 5 mg dos veces al día	Mes 6	312	8*
Tofacitinib 10 mg dos veces al día	Mes 6	315	11***
Placebo	Mes 6	158	3
ORAL Standard: Pacientes con respuesta inadecuada a MTX			
Tofacitinib 5 mg dos veces al día + MTX	Mes 6	198	6*
Tofacitinib 10 mg dos veces al día + MTX	Mes 6	197	11***
Adalimumab 40 mg SC c2s + MTX	Mes 6	199	6*
Placebo + MTX	Mes 6	105	1

*p < 0,05, ***p < 0,0001 versus placebo, SC=subcutáneo, c2s=cada 2 semanas, N=número de pacientes analizados, DAS28 = índice de actividad de enfermedad con el recuento de dolor en 28 articulaciones, VSG = Velocidad de sedimentación globular.

Respuesta radiográfica

En ORAL Scan y ORAL Start, la inhibición de la progresión del daño estructural articular se evaluó radiográficamente y se expresó como la media del cambio respecto a los valores iniciales en la mTSS y sus componentes, el índice de erosión y la puntuación del estrechamiento del espacio articular (EEA) en los meses 6 y 12.

En ORAL Scan, la administración de 10 mg de tofacitinib dos veces al día más tratamiento de base con MTX, dio lugar a una inhibición de la progresión del daño estructural significativamente mayor en comparación con placebo más MTX en los meses 6 y 12. Cuando se administró a una dosis de 5 mg dos veces al día, tofacitinib más MTX mostró unos efectos similares en la media de la progresión del daño estructural (no estadísticamente significativa). Los análisis de erosiones y la puntuación del EEA estuvieron en consonancia con los resultados generales.

En el grupo de placebo con MTX, el 78% de los pacientes no experimentaron progresión radiográfica (cambio mTSS inferior o igual a 0,5) en el mes 6, en comparación con el 89% y el 87% de los pacientes tratados con 5 o 10 mg de tofacitinib (más MTX) dos veces al día, respectivamente (ambas diferencias significativas frente a placebo más MTX).

Como se muestra en la Tabla 4, en ORAL Start la administración de tofacitinib en monoterapia dio lugar a una inhibición de la progresión del daño estructural significativamente mayor en comparación con MTX en los meses 6 y 12, que se mantuvo en el mes 24. Los análisis de la erosión y la puntuación del EEA estuvieron en consonancia con los resultados generales.

En el grupo de MTX, el 70% de los pacientes no experimentó progresión radiográfica en el mes 6, en comparación con el 83% y el 90% de los pacientes tratados con 5 o 10 mg de tofacitinib dos veces al día, respectivamente, siendo la diferencia significativa en ambos grupos frente a MTX.

Tabla 4: Cambios radiográficos en los meses 6 y 12

	ORAL Scan: Pacientes con respuesta inadecuada a MTX				
	Placebo + MTX N=139 Media (DE) ^a	Tofacitinib 5 mg dos veces al día + MTX N=277 Media (DE) ^a	Tofacitinib 5 mg dos veces al día + MTX Diferencia media respecto a placebo ^b (IC)	Tofacitinib 10 mg dos veces al día + MTX N=290 Media (DE) ^a	Tofacitinib 10 mg dos veces al día + MTX Diferencia media respecto a placebo ^b (IC)
mTSS ^c					
Valor inicial	33 (42)	31 (48)	-	37 (54)	-
Mes 6	0,5 (2,0)	0,1 (1,7)	-0,3 (-0,7; 0,0)	0,1 (2,0)	-0,4 (-0,8; 0,0)
Mes 12	1,0 (3,9)	0,3 (3,0)	-0,6 (-1,3; 0,0)	0,1 (2,9)	-0,9 (-1,5; -0,2)

	ORAL Start: MTX-naïve				
	MTX N = 168 Media (DE) ^a	Tofacitinib 5 mg dos veces al día N = 344 Media (DE) ^a	Tofacitinib 5 mg dos veces al día Diferencia media respecto a MTX ^d (IC)	Tofacitinib 10 mg dos veces al día N = 368 Media (DE) ^a	Tofacitinib 10 mg dos veces al día Diferencia media respecto a MTX ^d (IC)
mTSS ^c					
Valor inicial	16 (29)	20 (41)	-	19 (39)	-
Mes 6	0,9 (2,7)	0,2 (2,3)	-0,7 (-1,0; -0,3)	0,0 (1,2)	-0,8 (-1,2; -0,4)
Mes 12	1,3 (3,7)	0,4 (3,0)	-0,9 (-1,4; -0,4)	0,0 (1,5)	-1,3 (-1,8; -0,8)

^a DE = Desviación estándar

^b La diferencia entre las medias de los mínimos cuadrados de tofacitinib menos placebo (IC del 95% = intervalo de confianza del 95%)

^c Los datos del mes 6 y el mes 12 representan el cambio medio con respecto a los valores iniciales

^d La diferencia entre las medias de los mínimos cuadrados de tofacitinib menos MTX (IC del 95% CI = intervalo de confianza del 95%)

Respuesta de la función física y resultados relacionados con la salud

El tratamiento con tofacitinib, solo o en combinación con MTX, ha mostrado mejoras en la función física evaluada con el HAQ-DI. Los pacientes que recibieron tofacitinib 5 mg o 10 mg dos veces al día mostraron una mejora significativamente mayor respecto a los valores iniciales en la función física en comparación con placebo en el mes 3 (estudios ORAL Solo, ORAL Sync, ORAL Standard y ORAL Step) y en el mes 6 (estudios ORAL Sync y ORAL Standard). Los pacientes tratados con tofacitinib 5 mg o 10 mg dos veces al día mostraron una mejora significativamente mayor en la función física en comparación con placebo ya desde la semana 2 en ORAL Solo y ORAL Sync. Los cambios en el HAQ-DI respecto a los valores iniciales en los estudios ORAL Standard, ORAL Step y ORAL Start se muestran en la Tabla 5.

Tabla 5: Cambio medio de MC respecto a los valores iniciales en el HAQ-DI en el mes 3

Placebo + MTX	Tofacitinib 5 mg dos veces al día + MTX	Tofacitinib 10 mg dos veces al día + MTX	Adalimumab 40 mg c2s + MTX
ORAL Standard: Pacientes con respuesta inadecuada a MTX			
N=96	N=185	N=183	N=188
-0,24	-0,54***	-0,61***	-0,50***
ORAL Step: Pacientes con respuesta inadecuada a inhibidores de TNF			
N=118	N=117	N=125	NA
-0,18	-0,43***	-0,46***	NA
Placebo + FARME(s)	Tofacitinib 5 mg dos veces al día + FARME(s)	Tofacitinib 10 mg dos veces al día + FARME(s)	
ORAL Sync: Pacientes con respuesta inadecuada a FARME			
N=147	N=292	N=292	NA
-0,21	-0,46***	-0,56***	NA

*** p<0,0001, tofacitinib versus placebo + MTX, MC = mínimos cuadrados, N = número de pacientes, c2s = cada 2 semanas, NA = no aplicable, HAQ-DI = Cuestionario de Evaluación de la Salud-Índice de Incapacidad

La calidad de vida relacionada con la salud fue evaluada con el cuestionario SF-36. Los pacientes que recibieron 5 mg o 10 mg de tofacitinib dos veces al día experimentaron una mejoría respecto a los valores iniciales significativamente mayor en comparación con placebo en las 8 dimensiones, así como en las puntuaciones del componente físico y mental en el mes 3 en ORAL Solo, ORAL Scan y ORAL Step. En ORAL Scan, la media de la mejoría según el cuestionario SF-36 se mantuvo durante 12 meses en pacientes tratados con tofacitinib.

La mejoría de la fatiga se evaluó con la Evaluación Funcional para el Tratamiento de las Enfermedades Crónicas-Fatiga (FACIT-F) en el mes 3 en todos los estudios. Los pacientes que recibieron tofacitinib 5 o 10 mg dos veces al día

mostraron una mejoría en la fatiga respecto a los valores iniciales significativamente mayor en comparación con placebo en los 5 estudios. En ORAL Standard y ORAL Scan, la media de la mejoría según FACIT-F se mantuvo durante 12 meses en los pacientes tratados con tofacitinib.

La mejoría del sueño se evaluó utilizando las escalas de los *Sleep Problems Index I and II* (índices de problemas del sueño I y II) del indicador del sueño del *Medical Outcomes Study* (MOS-Sleep) en el mes 3 en todos los estudios. Los pacientes que recibieron tofacitinib 5 o 10 mg dos veces al día mostraron una mejoría respecto a los valores iniciales significativamente mayor en ambas escalas en comparación con placebo en ORAL Sync, ORAL Standard y ORAL Scan. En ORAL Standard y ORAL Scan, la media de las mejorías en ambas escalas se mantuvo durante 12 meses en pacientes tratados con tofacitinib.

Durabilidad de la respuesta clínica

La durabilidad de la respuesta se evaluó mediante las tasas de respuesta ACR20, ACR50 y ACR70 en estudios de duración de hasta dos años. Los cambios en las medias del HAQ-DI y del DAS28-4(VSG) se mantuvieron en ambos grupos de tratamiento con tofacitinib hasta el final de los estudios.

La evidencia de persistencia de la eficacia del tratamiento con tofacitinib durante un período de hasta 5 años también se ha observado en los datos de un estudio de seguridad aleatorizado posterior a la autorización en pacientes con AR de 50 años de edad o mayores con al menos un factor de riesgo cardiovascular adicional, así como en estudios abiertos completos de seguimiento a largo plazo de hasta 8 años.

Datos de seguridad controlados a largo plazo

El estudio ORAL Surveillance (A3921133) fue un estudio postautorización de seguridad controlado con tratamiento activo, aleatorizado y a gran escala (N = 4362) en pacientes con artritis reumatoidea de 50 años de edad y mayores y con al menos un factor de riesgo cardiovascular adicional (factores de riesgo cardiovascular definidos como: ser fumador, diagnóstico de hipertensión, diabetes mellitus, antecedentes familiares de enfermedad coronaria prematura, antecedentes de arteriopatía coronaria, incluidos antecedentes de procedimiento de revascularización, injerto de derivación coronaria (bypass arterial coronario), infarto de miocardio, paro cardíaco, angina inestable, síndrome coronario agudo y presencia de enfermedad extraarticular relacionada con la AR, por ejemplo, nódulos, síndrome de Sjögren, anemia por enfermedad crónica y manifestaciones pulmonares). La mayoría (más del 90%) de los pacientes que tomaban tofacitinib y que eran fumadores actualmente o lo fueron en el pasado habían fumado durante más de 10 años y tenían una mediana de 35,0 y 39,0 años de tabaquismo, respectivamente. Los pacientes debían recibir una dosis estable de metotrexato al inicio del estudio; durante el estudio se permitió un ajuste de la dosis.

Los pacientes fueron aleatorizados a tofacitinib 10 mg dos veces al día, tofacitinib 5 mg dos veces al día o un inhibidor del TNF (el inhibidor del TNF fue etanercept 50 mg una vez a la semana o adalimumab 40 mg cada dos semanas) en una proporción 1: 1: 1 sin enmascaramiento. Las variables de eficacia coprimarias fueron neoplasias malignas, excluyendo el cáncer de piel no melanoma (CPNM) adjudicada y acontecimientos cardiovasculares adversos mayores (MACE, por sus siglas en inglés) adjudicados; la incidencia acumulada y la evaluación estadística de los criterios de valoración estaban enmascaradas. Se trata de un estudio basado en el seguimiento del número de acontecimientos que requiere al menos 1.500 pacientes seguidos hasta los 3 años. Tras la aparición de la señal dependiente de la dosis de acontecimientos de tromboembolismo venoso (TEV), el brazo de tratamiento de tofacitinib 10 mg dos veces al día se suspendió y los pacientes cambiaron a 5 mg dos veces al día.

Para los pacientes del grupo de tratamiento de tofacitinib 10 mg dos veces al día, los datos recogidos antes y después del cambio de dosis se analizaron en el grupo de tratamiento aleatorizado original.

El estudio no cumplió el criterio de no inferioridad para la comparación primaria de las dosis combinadas de tofacitinib con el inhibidor del TNF, ya que el límite superior del IC del 95% para el HR excedió el criterio de no inferioridad preespecificado de 1,8 para los MACE adjudicados y las neoplasias malignas adjudicadas excluyendo el CPNM.

Los resultados de MACE adjudicados, neoplasias malignas adjudicadas excluyendo el CPNM y otros acontecimientos seleccionados se proporcionan a continuación.

MACE (incluido infarto de miocardio) y tromboembolismo venoso (TEV)

Se observó un aumento del infarto de miocardio no mortal en pacientes tratados con tofacitinib en comparación con el inhibidor del TNF. Se observó un aumento dependiente de la dosis de acontecimientos de TEV en pacientes tratados con tofacitinib en comparación con inhibidores del TNF (ver Advertencias y Precauciones y Reacciones Adversas).

Tabla 6: Tasa de incidencia y cociente de riesgo de MACE, infarto de miocardio y tromboembolismo venoso

	Tofacitinib 5 mg dos veces al día	Tofacitinib 10 mg dos veces al día ^a	Ambas dosis de tofacitinib ^b	Inhibidor del TNF (iTNF)
MACE^c				
IR (IC del 95%) por 100 PY	0,91 (0,67; 1,21)	1,05 (0,78; 1,38)	0,98 (0,79; 1,19)	0,73 (0,52; 1,01)
HR (IC del 95%) frente a iTNF	1,24 (0,81; 1,91)	1,43 (0,94; 2,18)	1,33 (0,91; 1,94)	
IM mortal^c				
IR (IC del 95%) por 100 PY	0,00 (0,00; 0,07)	0,06 (0,01; 0,18)	0,03 (0,01; 0,09)	0,06 (0,01; 0,17)
HR (IC del 95 %) frente a iTNF	0,00 (0,00, Inf)	1,03 (0,21; 5,11)	0,50 (0,10; 2,49)	
IM no mortal^c				
IR (IC del 95%) por 100 PY	0,37 (0,22; 0,57)	0,33 (0,19; 0,53)	0,35 (0,24; 0,48)	0,16 (0,07; 0,31)
HR (IC del 95%) frente a iTNF	2,32 (1,02; 5,30)	2,08 (0,89; 4,86)	2,20 (1,02; 4,75)	
TEV^d				
IR (IC del 95%) por 100 PY	0,33 (0,19; 0,53)	0,70 (0,49; 0,99)	0,51 (0,38; 0,67)	0,20 (0,10; 0,37)
HR (IC del 95%) frente a iTNF	1,66 (0,76; 3,63)	3,52 (1,74; 7,12)	2,56 (1,30; 5,05)	
EP^d				
IR (IC del 95%) por 100 PY	0,17 (0,08; 0,33)	0,50 (0,32; 0,74)	0,33 (0,23; 0,46)	0,06 (0,01; 0,17)
HR (IC del 95%) frente a iTNF	2,93 (0,79; 10,83)	8,26 (2,49; 27,43)	5;53 (1,70; 18,02)	
TVP^d				
IR (IC del 95%) por 100 PY	0,21 (0,11; 0,38)	0,31 (0,17; 0,51)	0,26 (0,17; 0,38)	0,14 (0,06; 0,29)
HR (IC del 95%) frente a iTNF	1,54 (0,60; 3,97)	2,21 (0,90; 5,43)	1,87 (0,81; 4,30)	

^a El grupo de tratamiento de tofacitinib 10 mg dos veces al día incluye datos de pacientes que cambiaron de tofacitinib 10 mg dos veces al día a tofacitinib 5 mg dos veces al día como resultado de una modificación del estudio.

^b Tofacitinib combinado 5 mg dos veces al día y tofacitinib 10 mg dos veces al día.

^c Según los acontecimientos que se produzcan durante el tratamiento o en los 60 días siguientes a su interrupción.

^d Según los acontecimientos que se produzcan durante el tratamiento o en los 28 días siguientes a su interrupción.

Abreviaturas: MACE = acontecimientos cardiovasculares adversos mayores, IM = infarto de miocardio, TEV = tromboembolismo venoso, EP = embolismo pulmonar, TVP = trombosis venosa profunda, TNF = factor de necrosis tumoral, IR = tasa de incidencia, HR = cociente de riesgo, IC = intervalo de confianza, PY = pacientes-año, Inf = infinito

Se identificaron los siguientes factores predictivos para el desarrollo de IM (mortales y no mortales) utilizando un modelo de Cox multivariante con selección retrospectiva: edad ≥ 65 años, varones, tabaquismo, actual o anterior, antecedentes de diabetes y antecedentes de enfermedad coronaria (que incluye infarto de miocardio, cardiopatía coronaria, angina de pecho estable o procedimientos de arteria coronaria) (ver Advertencias y Precauciones y Reacciones Adversas).

Neoplasias malignas

En pacientes tratados con tofacitinib en comparación con el inhibidor del TNF, se observó un aumento de las neoplasias malignas, excluido el CPNM, especialmente cáncer de pulmón, linfoma y un aumento de CPNM.

Tabla 7: Tasa de incidencia y cociente de riesgo de neoplasias malignas^a

	Tofacitinib 5 mg dos veces al día	Tofacitinib 10 mg dos veces al día ^b	Ambas dosis de tofacitinib ^c	Inhibidor del TNF (iTNF)
Neoplasias malignas excepto CPNM				
IR (IC del 95%) por 100 PY	1,13 (0,87; 1,45)	1,13 (0,86; 1,45)	1,13 (0,94; 1,35)	0,77 (0,55; 1,04)
HR (IC del 95%) frente a iTNF	1,47 (1,00; 2,18)	1,48 (1,00; 2,19)	1,48 (1,04; 2,09)	
Cáncer de pulmón				
IR (IC del 95%) por 100 PY	0,23 (0,12; 0,40)	0,32 (0,18; 0,51)	0,28 (0,19; 0,39)	0,13 (0,05; 0,26)
HR (IC del 95%) frente a iTNF	1,84 (0,74; 4,62)	2,50 (1,04; 6,02)	2,17 (0,95; 4,93)	
Linfoma				
IR (IC del 95%) por 100 PY	0,07 (0,02; 0,18)	0,11 (0,04; 0,24)	0,09 (0,04; 0,17)	0,02 (0,00; 0,10)
HR (IC del 95%) frente a iTNF	3,99 (0,45; 35,70)	6,24 (0,75; 51,86)	5,09 (0,65; 39,78)	
CPNM				
IR (IC del 95%) por 100 PY	0,61 (0,41; 0,86)	0,69 (0,47; 0,96)	0,64 (0,50; 0,82)	0,32 (0,18; 0,52)
HR (IC del 95%) frente a iTNF	1,90 (1,04; 3,47)	2,16 (1,19; 3,92)	2,02 (1,17; 3,50)	

^a Para neoplasias malignas excluido CPNM, cáncer de pulmón y linfoma, según los acontecimientos que ocurren durante el tratamiento o después de la interrupción del tratamiento hasta el final del estudio. Para CPNM, según los acontecimientos que ocurren durante el tratamiento o en los 28 días siguientes a la interrupción del tratamiento.

^b El grupo de tratamiento de tofacitinib 10 mg dos veces al día incluye datos de pacientes que cambiaron de tofacitinib 10 mg dos veces al día a tofacitinib 5 mg dos veces al día como resultado de una modificación del estudio.

^c Tofacitinib combinado 5 mg dos veces al día y tofacitinib 10 mg dos veces al día.

Abreviaturas: CPNM = cáncer de piel no melanoma, TNF = factor de necrosis tumoral, IR = tasa de incidencia, HR = cociente de riesgo, IC = intervalo de confianza, PY = pacientes-año

Se identificaron los siguientes factores predictivos para el desarrollo de neoplasias malignas, excluido el CPNM, mediante un modelo de Cox multivariante con selección retrospectiva: edad \geq 65 años y tabaquismo actual o anterior (ver Advertencias y Precauciones y Reacciones Adversas).

Mortalidad

Se observó un aumento de la mortalidad en pacientes tratados con tofacitinib en comparación con los inhibidores del TNF. La mortalidad se debió principalmente a acontecimientos cardiovasculares, infecciones y neoplasias malignas.

Tabla 8: Tasa de incidencia y cociente de riesgo de mortalidad^a

	Tofacitinib 5 mg dos veces al día	Tofacitinib 10 mg dos veces al día ^b	Ambas dosis de tofacitinib ^c	Inhibidor del TNF (iTNF)
Mortalidad (cualquier causa)				
IR (IC del 95%) por 100 PY	0,50 (0,33; 0,74)	0,80 (0,57; 1,09)	0,65 (0,50; 0,82)	0,34 (0,20; 0,54)
HR (IC del 95 %) frente a iTNF	1,49 (0,81; 2,74)	2,37 (1,34; 4,18)	1,91 (1,12; 3,27)	
Infecciones mortales				
IR (IC del 95%) por 100 PY	0,08 (0,02; 0,20)	0,18 (0,08; 0,35)	0,13 (0,07; 0,22)	0,06 (0,01; 0,17)
HR (IC del 95%) frente a iTNF	1,30 (0,29; 5,79)	3,10 (0,84; 11,45)	2,17 (0,62; 7,62)	

Acontecimientos CV mortales				
IR (IC del 95%) por 100 PY	0,25 (0,13; 0,43)	0,41 (0,25; 0,63)	0,33 (0,23; 0,46)	0,20 (0,10; 0,36)
HR (IC del 95%) frente a iTNF	1,26 (0,55; 2,88)	2,05 (0,96; 4,39)	1,65 (0,81; 3,34)	
Neoplasias malignas mortales				
IR (IC del 95%) por 100 PY	0,10 (0,03; 0,23)	0,00 (0,00; 0,08)	0,05 (0,02; 0,12)	0,02 (0,00; 0,11)
HR (IC del 95%) frente a iTNF	4,88 (0,57; 41,74)	0 (0,00; Inf)	2,53 (0,30; 21,64)	

^a Según los acontecimientos que ocurren durante el tratamiento o en los 28 días siguientes a la interrupción del tratamiento.

^b El grupo de tratamiento de tofacitinib 10 mg dos veces al día incluye datos de pacientes que cambiaron de tofacitinib 10 mg dos veces al día a tofacitinib 5 mg dos veces al día como resultado de una modificación del estudio.

^c Tofacitinib combinado 5 mg dos veces al día y tofacitinib 10 mg dos veces al día.

Abreviaturas: TNF = factor de necrosis tumoral, IR = tasa de incidencia, HR = cociente de riesgo, IC = intervalo de confianza, PY = pacientes-año, CV = cardiovascular, Inf = infinito

Artritis psoriásica

La eficacia y la seguridad de tofacitinib comprimidos recubiertos se evaluó en 2 estudios aleatorizados, doble ciego, controlados con placebo en fase 3 en pacientes adultos con APs activa (≥ 3 articulaciones inflamadas y ≥ 3 articulaciones dolorosas a la palpación). Se requirió que los pacientes tuvieran psoriasis en placas activa en la visita de selección. Para ambos estudios, las variables principales fueron la tasa de respuesta ACR20 y el cambio del HAQ-DI en el mes 3 desde el inicio del estudio.

El estudio PsA-I (OPAL BROADEN) evaluó a 422 pacientes que habían tenido una respuesta inadecuada previa (debido a falta de eficacia o intolerancia) a un FARMEsc (MTX para el 92,7% de los pacientes); el 32,7% de los pacientes en este estudio había tenido una respuesta previa inadecuada a > 1 FARMEsc o 1 FARMEsc y un FARME sintético dirigido (FARMEsd). En OPAL BROADEN, no se admitió el tratamiento previo con un inhibidor de TNF. Se requirió que todos los pacientes recibieran 1 FARMEsc de forma concomitante; el 83,9% de los pacientes recibió MTX de forma concomitante, el 9,5% de los pacientes recibió sulfasalazina de forma concomitante y el 5,7% de los pacientes recibió leflunomida de forma concomitante. La mediana de la duración de la APs fue de 3,8 años. Al inicio del estudio, el 79,9% y el 56,2% de los pacientes padecían entesitis y dactilitis, respectivamente. Los pacientes aleatorizados a tofacitinib recibieron 5 mg dos veces al día o tofacitinib 10 mg dos veces al día durante 12 meses. Los pacientes incluidos en el grupo placebo fueron de nuevo aleatorizados de forma ciega en el mes 3 recibiendo tofacitinib 5 mg dos veces al día o tofacitinib 10 mg dos veces al día hasta el mes 12. Los pacientes aleatorizados a adalimumab (grupo de control activo) recibieron 40 mg por vía subcutánea cada 2 semanas durante 12 meses.

El estudio PsA-II (OPAL BEYOND) evaluó a 394 pacientes que habían suspendido el tratamiento con un inhibidor de TNF debido a falta de eficacia o intolerancia; el 36,0% había tenido una respuesta inadecuada previa a > 1 FARME biológico. Se requirió que todos los pacientes recibieran 1 FARMEsc de forma concomitante; el 71,6% de los pacientes recibió MTX de forma concomitante, el 15,7% de los pacientes recibió sulfasalazina de forma concomitante y el 8,6% de los pacientes recibió leflunomida de forma concomitante. La mediana de la duración de la APs fue de 7,5 años. Al inicio del estudio, el 80,7% y el 49,2% de los pacientes padecían entesitis y dactilitis, respectivamente. Los pacientes aleatorizados a tofacitinib recibieron 5 mg dos veces al día o tofacitinib 10 mg dos veces al día durante 6 meses. Los pacientes incluidos en el grupo placebo fueron de nuevo aleatorizados de forma ciega en el mes 3 recibiendo tofacitinib 5 mg dos veces al día o tofacitinib 10 mg dos veces al día hasta el mes 6.

Signos y síntomas

El tratamiento con tofacitinib produjo mejoras significativas en algunos signos y síntomas de la APs, según lo evaluado por los criterios de respuesta ACR20 en comparación con placebo en el mes 3. Los resultados de eficacia para las variables relevantes evaluadas se muestran en la Tabla 9.

Tabla 9: Proporción (%) de pacientes con APs que alcanzaron una respuesta clínica y cambio medio respecto a los valores iniciales en los estudios OPAL BROADEN y OPAL BEYOND

	Pacientes con respuesta inadecuada a FARME	Pacientes con respuesta inadecuada a
--	---	---

	sintéticos convencionales ^a (que no habían recibido iTNF previamente)			iTNF ^b	
	OPAL BROADEN			OPAL BEYOND ^c	
Grupo de tratamiento	Placebo	Tofacitinib 5 mg dos veces al día	Adalimumab 40 mg SC q2W	Placebo	Tofacitinib 5 mg dos veces al día
N	105	107	106	131	131
ACR20					
Mes 3	33%	50% ^{d,*}	52% [*]	24%	50% ^{d,***}
Mes 6	NA	59%	64%	NA	60%
Mes 12	NA	68%	60%	-	-
ACR50					
Mes 3	10%	28% ^{e,**}	33% ^{***}	15%	30% ^{e,*}
Mes 6	NA	38%	42%	NA	38%
Mes 12	NA	45%	41%	-	-
ACR70					
Mes 3	5%	17% ^{e,*}	19% [*]	10%	17%
Mes 6	NA	18%	30%	NA	21%
Mes 12	NA	23%	29%	-	-
Δ LEI ^f					
Mes 3	-0,4	-0,8	-1,1 [*]	-0,5	-1,3 [*]
Mes 6	NA	-1,3	-1,3	NA	-1,5
Mes 12	NA	-1,7	-1,6	-	-
Δ DSS ^f					
Mes 3	-2,0	-3,5	-4,0	-1,9	-5,2 [*]
Mes 6	NA	-5,2	-5,4	NA	-6,0
Mes 12	NA	-7,4	-6,1	-	-
PASI75 ^g					
Mes 3	15%	43% ^{d,***}	39% ^{**}	14%	21%
Mes 6	NA	46%	55%	NA	34%
Mes 12	NA	56%	56%	-	-

* p nominal $\leq 0,05$; ** p nominal $< 0,001$; *** p nominal $< 0,0001$ para el tratamiento activo frente a placebo en el mes 3.

Abreviaturas: ASC = área de superficie corporal; Δ LEI = cambio respecto a los valores iniciales del índice entésico de Leeds; Δ DSS = cambio respecto a los valores iniciales de la puntuación de la gravedad de la dactilitis; ACR20/50/70 = mejora $\geq 20, 50, 70\%$, de acuerdo con los criterios del *American College of Rheumatology*; FARMEsc = fármaco antirreumático modificador de la enfermedad sintético convencional; N = número de pacientes aleatorizados y tratados; NA = no aplicable, ya que los datos para el tratamiento con placebo no están disponibles más allá del mes 3 debido a que a los pacientes del grupo placebo se les adelantó a tofacitinib 5 mg dos veces al día o tofacitinib 10 mg dos veces al día; SC q2w = vía subcutánea una vez cada 2 semanas; iTNF = inhibidor del factor de necrosis tumoral; PASI = índice de gravedad y área de la psoriasis; PASI75 = mejora $\geq 75\%$ en el PASI.

^a Respuesta inadecuada a al menos 1 FARMEsc debido a falta de eficacia y/o intolerancia.

^b Respuesta inadecuada a al menos 1 iTNF debido a falta de eficacia y/o intolerancia.

^c OPAL BEYOND tuvo una duración de 6 meses.

^d Alcanzó la significación estadística globalmente a un valor $p \leq 0,05$ por el análisis descendente preespecificado.

^e Alcanzó la significación estadística dentro de las respuestas ACR (ACR50 y ACR70) a un valor $p \leq 0,05$ por el análisis descendente preespecificado.

^f Para pacientes con una puntuación al inicio del tratamiento > 0 .

^g Para pacientes con un ASC al inicio del tratamiento $\geq 3\%$ y PASI > 0 .

Tanto los pacientes que no habían recibido inhibidores de TNF previamente como los pacientes con respuesta inadecuada a inhibidores de TNF tratados con tofacitinib 5 mg 2 veces al día, tuvieron tasas de respuesta ACR20 significativamente mayores en comparación con el placebo en el mes 3. El análisis de edad, sexo, raza, actividad inicial de la enfermedad y subtipo de APs no identificó diferencias en la respuesta a tofacitinib. El número de pacientes con artritis mutilante o afección axial fue demasiado pequeño para permitir una evaluación significativa. Se observaron tasas de respuesta ACR20 estadísticamente significativas con tofacitinib 5 mg dos veces al día en ambos estudios ya en la semana 2 (primera evaluación posterior al inicio del estudio) en comparación con el placebo.

En OPAL BROADEN, la actividad mínima de la enfermedad (AME) se alcanzó en el 26,2%, el 25,5% y el 6,7% de los pacientes tratados con tofacitinib 5 mg 2 veces al día, adalimumab y placebo, respectivamente (diferencia del tratamiento con tofacitinib 5 mg 2 veces al día respecto a placebo del 19,5% [IC del 95%: 9,9; 29,1]) en el mes 3. En OPAL BEYOND, la AME se alcanzó en el 22,9% y el 14,5% de los pacientes tratados con tofacitinib 5 mg 2 veces al día y placebo respectivamente, sin embargo, tofacitinib 5 mg 2 veces al día no alcanzó significación estadística nominal (diferencia del tratamiento respecto a placebo del 8,4% [IC del 95%: -1,0; 17,8] en el mes 3).

Respuesta radiográfica

En el estudio OPAL BROADEN, la progresión del daño articular estructural se evaluó radiográficamente utilizando el índice total de Sharp modificado (ITSm) por van der Heijde y la proporción de pacientes con progresión radiográfica (aumento del ITSm desde el inicio del estudio mayor de 0,5) se evaluó en el mes 12. En el mes 12, el 96% y el 98% de los pacientes que recibieron tofacitinib 5 mg dos veces al día y adalimumab 40 mg por vía subcutánea cada 2 semanas, respectivamente, no presentaron progresión radiográfica (aumento del ITSm desde el inicio del estudio menor o igual a 0,5).

Función física y calidad de vida relacionada con la salud

La mejora en el funcionamiento físico se midió usando el HAQ-DI. Los pacientes que habían recibido tofacitinib 5 mg dos veces al día mostraron una mayor mejoría ($p \leq 0,05$) desde el inicio del estudio en el funcionamiento físico en comparación con placebo en el mes 3 (ver Tabla 10).

Tabla 10: Cambio medio respecto a los valores iniciales en el HAQ-DI en los estudios de APs OPAL BROADEN y OPAL BEYOND

Grupo de tratamiento	Cambio en la media de los mínimos cuadrados desde el inicio del estudio en el HAQ-DI				
	Pacientes con respuesta inadecuada a FARME sintéticos convencionales ^a (que no habían recibido iTNF previamente)			Pacientes con respuesta inadecuada a iTNF ^b	
	OPAL BROADEN			OPAL BEYOND	
	Placebo	Tofacitinib 5 mg dos veces al día	Adalimumab 40 mg SC q2W	Placebo	Tofacitinib 5 mg dos veces al día
N	104	107	106	131	129
Mes 3	-0,18	-0,35 ^{c,*}	-0,38 [*]	-0,14	-0,39 ^{c,***}
Mes 6	NA	-0,45	-0,43	NA	-0,44
Mes 12	NA	-0,54	-0,45	NA	NA

* p nominal $\leq 0,05$; *** p nominal $< 0,0001$ para el tratamiento activo frente a placebo en el mes 3.

Abreviaturas: FARME = fármaco antirreumático modificador de la enfermedad; HAQ-DI = Cuestionario de Evaluación de la Salud-Índice de Incapacidad; N = número total de pacientes en el análisis estadístico; SC q2w = vía subcutánea una vez cada 2 semanas; iTNF = inhibidor del factor de necrosis tumoral.

^a Respuesta inadecuada a al menos 1 FARME sintético convencional (FARMEsc) debido a falta de eficacia y/o intolerancia.

^b Respuesta inadecuada a al menos 1 inhibidor del TNF (iTNF) debido a falta de eficacia y/o intolerancia.

^c Alcanzó la significación estadística globalmente a un valor $p \leq 0,05$ por el análisis descendente preespecificado.

La tasa de respuesta HAQ-DI (respuesta definida como una disminución desde el inicio del estudio $\geq 0,35$) en el mes 3 en los estudios OPAL BROADEN y OPAL BEYOND fue del 53% y el 50%, respectivamente, en pacientes que recibieron tofacitinib 5 mg dos veces al día, del 31% y el 28%, respectivamente, en pacientes que recibieron placebo, y del 53% en pacientes que recibieron adalimumab 40 mg por vía subcutánea una vez cada 2 semanas (OPAL BROADEN solamente). La calidad de vida relacionada con la salud se evaluó con el SF-36v2, la fatiga se evaluó con la FACIT-F. Los pacientes que recibieron tofacitinib 5 mg dos veces al día mostraron una mayor mejoría respecto al valor al inicio del estudio comparado con placebo en el ámbito del funcionamiento físico del SF-36v2, el compendio de la puntuación en el componente físico del SF-36v2 y las puntuaciones de la FACIT-F en el mes 3 en los estudios OPAL BROADEN y OPAL BEYOND (p nominal $\leq 0,05$). Las mejoras desde el inicio del estudio en el SF-36v2 y la FACIT-F se mantuvieron hasta el mes 6 (OPAL BROADEN y OPAL BEYOND) y el mes 12 (OPAL BROADEN).

Los pacientes que recibieron tofacitinib 5 mg dos veces al día mostraron una mayor mejoría en el dolor artrítico (medido en una escala analógica visual de 0-100) desde el inicio del estudio en la semana 2 (primera evaluación tras el inicio del estudio) hasta el mes 3 en comparación con placebo en OPAL BROADEN y OPAL BEYOND (p nominal ≤ 0,05).

Espondilitis anquilosante

El programa de desarrollo clínico de tofacitinib para evaluar la eficacia y la seguridad incluyó un ensayo confirmatorio controlado con placebo (Estudio AS-I). El estudio AS-I fue un ensayo clínico aleatorizado, doble ciego y controlado con placebo de 48 semanas de tratamiento en 269 pacientes adultos que habían tenido una respuesta inadecuada (respuesta clínica inadecuada o intolerancia) a al menos 2 medicamentos antiinflamatorios no esteroideos (AINE). Los pacientes fueron aleatorizados y tratados con tofacitinib 5 mg dos veces al día o con placebo durante 16 semanas de tratamiento ciego y, posteriormente, todos pasaron a tofacitinib 5 mg dos veces al día durante 32 semanas adicionales. Los pacientes tenían enfermedad activa según lo definido por el Índice de Bath de Actividad de la Enfermedad de la Espondilitis Anquilosante (BASDAI, por sus siglas en inglés) y una puntuación de dolor de espalda (pregunta 2 del BASDAI) mayor o igual a 4 a pesar del tratamiento con AINE, corticosteroides o FARME.

Aproximadamente el 7% y el 21% de los pacientes utilizaron metotrexato o sulfasalazina, respectivamente, de forma concomitante desde el inicio del estudio hasta la semana 16. Se permitió a los pacientes recibir una dosis baja estable de corticosteroides orales (recibida por el 8,6%) y/o AINE (recibida por el 81,8%) desde el inicio del estudio hasta la semana 48. El 22% de los pacientes tuvo una respuesta inadecuada a 1 o 2 inhibidores del TNF. La variable principal fue evaluar la proporción de pacientes que lograron una respuesta ASAS20 en la semana 16.

Respuesta clínica

Los pacientes tratados con tofacitinib 5 mg dos veces al día alcanzaron mayores mejorías en las respuestas ASAS20 y ASAS40 en comparación con placebo en la semana 16 (Tabla 11). Las respuestas se mantuvieron desde la semana 16 hasta la semana 48 en pacientes que recibieron tofacitinib 5 mg dos veces al día.

Tabla 11: Respuestas ASAS20 y ASAS40 en la semana 16, estudio AS-I

	Placebo (N = 136)	Tofacitinib 5 mg dos veces al día (N = 133)	Diferencia respecto a placebo (IC del 95%)
Respuesta ASAS20*, %	29	56	27 (16; 38)**
Respuesta ASAS40*, %	13	41	28 (18; 38)**

* Controlado por error de tipo I.

** p < 0,0001.

La eficacia de tofacitinib se demostró en pacientes que no habían recibido tratamiento previo con FARMEb y con respuesta inadecuada (RI) a TNF/pacientes que habían recibido FARMEb (sin RI) (Tabla 12).

Tabla 12: Respuestas ASAS20 y ASAS40 (%) en la semana 16, según tratamiento previo, Estudio AS-I

Historial de tratamiento previo	Variables de eficacia					
	ASAS20			ASAS40		
	Placebo N	Tofacitinib 5 mg dos veces al día N	Diferencia respecto a placebo (IC del 95%)	Placebo N	Tofacitinib 5 mg dos veces al día N	Diferencia respecto a placebo (IC del 95%)
Sin tratamiento previo con FARMEb	105	102	28 (15; 41)	105	102	31 (19; 43)
Uso de iTNF-RI o FARMEb (sin RI)	31	31	23 (1; 44)	31	31	19 (2; 37)

Historial de tratamiento previo	Variables de eficacia					
	ASAS20			ASAS40		
	Placebo N	Tofacitinib 5 mg dos veces al día N	Diferencia respecto a placebo (IC del 95%)	Placebo N	Tofacitinib 5 mg dos veces al día N	Diferencia respecto a placebo (IC del 95%)

ASAS20 = mejoría desde el inicio del estudio $\geq 20\%$ y ≥ 1 unidad de aumento en al menos 3 dominios en una escala de 0 a 10, y sin empeoramiento de $\geq 20\%$ y ≥ 1 unidad en el dominio restante; ASAS40 = mejoría desde el inicio del estudio $\geq 40\%$ y ≥ 2 unidades en al menos 3 dominios en una escala de 0 a 10 y sin ningún empeoramiento en el dominio restante; FARMEb = fármaco antirreumático modificador de la enfermedad biológico; IC = intervalo de confianza; Sin RI = sin respuesta inadecuada; iTNF-RI = respuesta inadecuada al inhibidor del factor de necrosis tumoral.

Las mejorías en los componentes de la respuesta ASAS y otras medidas de la actividad de la enfermedad fueron mayores en tofacitinib 5 mg dos veces al día en comparación con placebo en la semana 16, como se muestra en la Tabla 13. Las mejorías se mantuvieron desde la semana 16 hasta la semana 48 en pacientes que recibieron tofacitinib 5 mg dos veces al día.

Tabla 13: Componentes de ASAS y otras medidas de actividad de la enfermedad en la semana 16, Estudio AS-I

	Placebo (N = 136)		Tofacitinib 5 mg dos veces al día (N = 133)		Diferencia respecto a placebo (IC del 95%)
	Inicio del estudio (media)	Semana 16 (cambio de la LSM desde el inicio del estudio)	Inicio del estudio (media)	Semana 16 (cambio de la LSM desde el inicio del estudio)	
Componentes de ASAS					
Evaluación global de la actividad de la enfermedad por parte del paciente (0-10) ^{a,*}	7,0	-0,9	6,9	-2,5	-1,6 (-2,07; -1,05)**
Dolor raquídeo total (0-10) ^{a,*}	6,9	-1,0	6,9	-2,6	-1,6 (-2,10; -1,14)**
BASFI (0-10) ^{b,*}	5,9	-0,8	5,8	-2,0	-1,2 (-1,66; -0,80)**
Inflamación (0-10) ^{c,*}	6,8	-1,0	6,6	-2,7	-1,7 (-2,18; -1,25)**
Puntuación BASDAI ^d	6,5	-1,1	6,4	-2,6	-1,4 (-1,88; -1,00)**
BASMI ^{e,*}	4,4	-0,1	4,5	-0,6	-0,5 (-0,67; -0,37)**
PCR ^{f,*} (mg/dl)	1,8	-0,1	1,6	-1,1	-1,0 (-1,20; -0,72)**
ASDAS-CRP ^{g,*}	3,9	-0,4	3,8	-1,4	-1,0 (-1,16; -0,79)**

* Controlado por error de tipo I.

** $p < 0,0001$.

^a Medido en una escala de valoración numérica de 0 = no activo o sin dolor, a 10 = dolor muy activo o el más intenso.

^b Índice funcional de Bath de la espondilitis anquilosante (BASFI, por sus siglas en inglés) medido en una escala de valoración numérica de 0 = fácil a 10 = imposible.

^c La inflamación es la media de dos autoevaluaciones de rigidez de la columna notificadas por el paciente en BASDAI.

^d Puntuación total del índice de Bath de la actividad de la enfermedad de espondilitis anquilosante (BASDAI, por sus siglas en inglés).

	Placebo (N = 136)		Tofacitinib 5 mg dos veces al día (N = 133)		
	Inicio del estudio (media)	Semana 16 (cambio de la LSM desde el inicio del estudio)	Inicio del estudio (media)	Semana 16 (cambio de la LSM desde el inicio del estudio)	Diferencia respecto a placebo (IC del 95%)

^e Índice de Bath de movilidad de la columna en espondilitis anquilosante (BASMI, por sus siglas en inglés).

^f Proteína C reactiva ultrasensible.

^g Puntuación de la actividad de la enfermedad de espondilitis anquilosante con proteína C reactiva (ASDAS-CRP, por sus siglas en inglés).

LSM = media de los mínimos cuadrados.

Otros resultados relacionados con la salud

Los pacientes tratados con tofacitinib 5 mg dos veces al día alcanzaron mayores mejorías desde el inicio del estudio en la Calidad de Vida de la Espondilitis Anquilosante (ASQoL, por sus siglas en inglés) (-4,0 frente a -2,0) y en la puntuación total de la Evaluación Funcional para el Tratamiento de las Enfermedades Crónicas-Fatiga (FACIT-F, por sus siglas en inglés) (6,5 frente a 3,1) en comparación con los pacientes tratados con placebo en la semana 16 (p < 0,001). Los pacientes tratados con tofacitinib 5 mg dos veces al día alcanzaron mejorías consistentemente mayores con respecto a los valores al inicio del estudio en el dominio del resumen del componente físico (RCF) del cuestionario SF-36 versión 2 (SF-36v2) en comparación con los pacientes tratados con placebo en la semana 16.

Colitis Ulcerosa (CU)

La seguridad y la eficacia de tofacitinib comprimidos recubiertos para el tratamiento de pacientes adultos con CU activa de moderada a grave (puntuación de 6 a 12 en el índice de Mayo con una subpuntuación endoscópica ≥ 2 y una subpuntuación de sangrado rectal ≥ 1) se evaluaron en 3 estudios multicéntricos, doble ciego, aleatorizados y controlados con placebo: 2 estudios de inducción idénticos (OCTAVE Induction 1 y OCTAVE Induction 2) seguidos de 1 estudio de mantenimiento (OCTAVE Sustain). En los pacientes incluidos había fracasado al menos 1 tratamiento convencional, incluyendo corticosteroides, inmunomoduladores y/o un inhibidor del TNF. Se permitieron dosis estables concomitantes de aminosalicilatos orales y corticosteroides (una dosis diaria de prednisona 25 mg o equivalente) con la reducción gradual de los corticosteroides hasta la interrupción estipulada en las 15 semanas posteriores a la inclusión en el estudio de mantenimiento. Tofacitinib se administró en monoterapia (es decir, sin el uso concomitante de medicamentos biológicos e inmunosupresores) para el tratamiento de la CU.

La Tabla 14 proporciona información adicional sobre las características del diseño del estudio y la población tratada.

Tabla 14: Ensayos clínicos en fase 3 de tofacitinib 5 mg y 10 mg dos veces al día en pacientes con CU

	OCTAVE Induction 1	OCTAVE Induction 2	OCTAVE Sustain
Grupos de tratamiento (cociente de aleatorización)	Tofacitinib 10 mg dos veces al día placebo (4:1)	Tofacitinib 10 mg dos veces al día placebo (4:1)	Tofacitinib 5 mg dos veces al día Tofacitinib 10 mg dos veces al día placebo (1:1:1)
Número de pacientes incluidos	598	541	593
Duración del estudio	8 semanas	8 semanas	52 semanas
Variable principal	Remisión	Remisión	Remisión

	OCTAVE Induction 1	OCTAVE Induction 2	OCTAVE Sustain
Grupos de tratamiento (cociente de aleatorización)	Tofacitinib 10 mg dos veces al día placebo (4:1)	Tofacitinib 10 mg dos veces al día placebo (4:1)	Tofacitinib 5 mg dos veces al día Tofacitinib 10 mg dos veces al día placebo (1:1:1)
Variables secundarias claves	Cicatrización de la mucosa	Cicatrización de la mucosa	Cicatrización de la mucosa Remisión sostenida sin corticosteroides en pacientes en remisión al inicio del estudio
Fracaso previo con iTNF	51,3%	52,1%	44,7%
Fracaso previo con corticosteroides	74,9%	71,3%	75,0%
Fracaso previo con inmunosupresores	74,1%	69,5%	69,6%
Uso de corticosteroides al inicio del estudio	45,5%	46,8%	50,3%

Abreviaturas: iTNF = inhibidor del factor de necrosis tumoral; CU = colitis ulcerosa.

Adicionalmente, se evaluaron la seguridad y eficacia de tofacitinib en un estudio de extensión abierto a largo plazo (OCTAVE Open). Los pacientes que completaron los estudios de inducción (OCTAVE Induction 1 u OCTAVE Induction 2) pero no alcanzaron una respuesta clínica, o los pacientes que completaron o se retiraron prematuramente debido al fracaso del tratamiento del estudio de mantenimiento (OCTAVE Sustain) fueron elegibles para OCTAVE Open. Los pacientes de OCTAVE Induction 1 u OCTAVE Induction 2, que no alcanzaron la respuesta clínica después de 8 semanas en OCTAVE Open, abandonaron OCTAVE Open. La reducción gradual de corticosteroides también fue necesaria al ingresar en OCTAVE Open.

Datos de eficacia de la inducción (OCTAVE Induction 1 y OCTAVE Induction 2)

La variable principal de OCTAVE Induction 1 y OCTAVE Induction 2 fue la proporción de pacientes en remisión en la semana 8, y la variable secundaria clave fue la proporción de pacientes con cicatrización de la mucosa en la semana 8. La remisión se definió como la remisión clínica (una puntuación total ≤ 2 en el índice de Mayo sin subpuntuación individual > 1) y una subpuntuación de sangrado rectal de 0. La cicatrización de la mucosa se definió como una subpuntuación endoscópica de 0 o 1.

Una proporción significativamente mayor de pacientes tratados con tofacitinib 10 mg dos veces al día alcanzaron la remisión, la cicatrización de la mucosa y la respuesta clínica en la semana 8 en comparación con el placebo en ambos estudios, como se muestra en la Tabla 15.

Los resultados de eficacia basados en las lecturas endoscópicas locales en los centros del estudio estuvieron en consonancia con los resultados basados en las lecturas endoscópicas centralizadas.

Tabla 15: Proporción de pacientes que alcanzaron las variables en la semana 8 (estudio OCTAVE Induction 1 y estudio OCTAVE Induction 2)

Variable	Estudio OCTAVE Induction 1			
	Lectura endoscópica centralizada		Lectura endoscópica local	
	Placebo	Tofacitinib 10 mg dos veces al día	Placebo	Tofacitinib 10 mg dos veces al día
	N = 122	N = 476	N = 122	N = 476
Remisión ^a	8,2%	18,5% [‡]	11,5%	24,8% [‡]
Cicatrización de la mucosa ^b	15,6%	31,3% [†]	23,0%	42,4% [*]
Normalización del aspecto endoscópico de la mucosa ^c	1,6%	6,7% [‡]	2,5%	10,9% [‡]
Respuesta clínica ^d	32,8%	59,9% [*]	34,4%	60,7% [*]
Variable	Estudio OCTAVE Induction 2			
	Lectura endoscópica centralizada		Lectura endoscópica local	
	Placebo	Tofacitinib 10 mg dos veces al día	Placebo	Tofacitinib 10 mg dos veces al día
	N = 112	N = 429	N = 112	N = 429
Remisión ^a	3,6%	16,6% [†]	5,4%	20,7% [†]
Cicatrización de la mucosa ^b	11,6%	28,4% [†]	15,2%	36,4% [*]
Normalización del aspecto endoscópico de la mucosa ^c	1,8%	7,0% [‡]	0,0%	9,1% [‡]
Respuesta clínica ^d	28,6%	55,0% [*]	29,5%	58,0% [*]

* p < 0,0001; † p < 0,001; ‡ p < 0,05.

N = número de pacientes en el conjunto de los análisis.

- a. Variable principal: La remisión se definió como la remisión clínica (una puntuación ≤ 2 en el índice de Mayo sin subpuntuación individual > 1) y una subpuntuación de sangrado rectal de 0.
- b. Variable secundaria clave: La cicatrización de la mucosa se definió como una subpuntuación endoscópica en el índice de Mayo de 0 (normal o enfermedad inactiva) o 1 (eritema, patrón vascular disminuido).
- c. La normalización del aspecto endoscópico de la mucosa se definió como una subpuntuación endoscópica en el índice Mayo de 0.
- d. La respuesta clínica se definió como una disminución de la puntuación en el índice de Mayo respecto a los valores al inicio del estudio de ≥ 3 puntos y ≥ 30%, junto a una disminución de la subpuntuación de sangrado rectal ≥ 1 punto o una subpuntuación absoluta de sangrado rectal de 0 o 1.

En ambos subgrupos de pacientes con o sin fracaso del tratamiento previo con un inhibidor del TNF, una mayor proporción de pacientes tratados con tofacitinib 10 mg dos veces al día alcanzó la remisión y la cicatrización de la mucosa en la semana 8 en comparación con placebo. Esta diferencia entre los tratamientos fue consistente en los dos grupos (Tabla 16).

Tabla 16: Proporción de pacientes que alcanzaron las variables principal y secundarias clave en la semana 8 clasificados según el subgrupo de tratamiento con inhibidor del TNF (estudio OCTAVE Induction 1 y estudio OCTAVE Induction 2, lectura endoscópica centralizada)

Estudio OCTAVE Induction 1		
Variable	Placebo N = 122	Tofacitinib 10 mg dos veces al día N = 476
Remisión ^a		
Con fracaso previo del inhibidor del TNF	1,6% (1/64)	11,1% (27/243)
Sin fracaso previo del inhibidor del TNF ^b	15,5% (9/58)	26,2% (61/233)
Cicatrización de la mucosa ^c		
Con fracaso previo del inhibidor del TNF	6,3% (4/64)	22,6% (55/243)
Sin fracaso previo del inhibidor del TNF ^b	25,9% (15/58)	40,3% (94/233)
Estudio OCTAVE Induction 2		
Variable	Placebo N = 112	Tofacitinib 10 mg dos veces al día N = 429
Remisión ^a		
Con fracaso previo del inhibidor del TNF	0,0% (0/60)	11,7% (26/222)
Sin fracaso previo inhibidor del TNF ^b	7,7% (4/52)	21,7% (45/207)
Cicatrización de la mucosa ^c		
Con fracaso previo del inhibidor del TNF	6,7% (4/60)	21,6% (48/222)
Sin fracaso previo del inhibidor del TNF ^b	17,3% (9/52)	35,7% (74/207)

TNF = factor de necrosis tumoral; N = número de pacientes en el conjunto de los análisis.

- a. La remisión se definió como la remisión clínica (una puntuación ≤ 2 en el índice de Mayo sin subpuntuación individual > 1) y una subpuntuación de sangrado rectal de 0.
- b. Incluidos los pacientes que no habían recibido inhibidores del TNF previamente.
- c. La cicatrización de la mucosa se definió como una subpuntuación endoscópica en el índice de Mayo de 0 (normal o enfermedad inactiva) o 1 (eritema, patrón vascular disminuido).

Ya en la semana 2, la visita programada más temprana del estudio, y en cada visita posterior, se observaron diferencias significativas entre tofacitinib 10 mg dos veces al día y placebo en los cambios respecto al inicio del estudio en los sangrados rectales y la frecuencia de las deposiciones, y la puntuación parcial del índice de Mayo.

Mantenimiento (OCTAVE Sustain)

Los pacientes que completaron 8 semanas en los estudios de inducción y alcanzaron la respuesta clínica se volvieron a aleatorizar a OCTAVE Sustain; 179 de 593 (30,2%) pacientes estaban en remisión al inicio del estudio OCTAVE Sustain. La variable principal en OCTAVE Sustain fue la proporción de pacientes en remisión en la semana 52. Las variables secundarias clave fueron la proporción de pacientes con cicatrización de la mucosa en la semana 52, y la proporción de pacientes en remisión sostenida sin corticosteroides tanto en la semana 24 como en la semana 52 entre los pacientes en remisión al inicio del estudio OCTAVE Sustain.

Una proporción significativamente mayor de pacientes en los grupos de tratamiento tofacitinib 5 mg dos veces al día y tofacitinib 10 mg dos veces al día lograron las siguientes variables en la semana 52 en comparación con placebo: remisión, cicatrización de la mucosa, normalización del aspecto endoscópico de la mucosa, mantenimiento de la respuesta clínica, remisión entre los pacientes en remisión al inicio del estudio, y remisión sostenida sin

corticosteroides tanto en la semana 24 como en la semana 52 entre los pacientes en remisión al inicio del estudio, como se muestra en la Tabla 17.

Tabla 17: Proporción de pacientes que alcanzaron las variables en la semana 52 (OCTAVE Sustain)

Variable	Lectura endoscópica centralizada			Lectura endoscópica local		
	Placebo N = 198	Tofacitinib 5 mg dos veces al día N = 198	Tofacitinib 10 mg dos veces al día N = 197	Placebo N = 198	Tofacitinib 5 mg dos veces al día N = 198	Tofacitinib 10 mg dos veces al día N = 197
Remisión ^a	11,1%	34,3%*	40,6%*	13,1%	39,4%*	47,7%*
Cicatrización de la mucosa ^b	13,1%	37,4%*	45,7%*	15,7%	44,9%*	53,8%*
Normalización del aspecto endoscópico de la mucosa ^c	4,0%	14,6%**	16,8%*	5,6%	22,2%*	29,4%*
Mantenimiento de la respuesta clínica ^d	20,2%	51,5%*	61,9%*	20,7%	51,0%*	61,4%*
Remisión clínica sostenida ^{a,f}	10,2%	46,2%*	56,4%*	11,9%	50,8%*	65,5%*
Remisión sostenida sin corticosteroides tanto en la semana 24 como en la semana 52 entre los pacientes en remisión al inicio del estudio ^{e,f}	5,1%	35,4%*	47,3%*	11,9%	47,7%*	58,2%*
Remisión sin corticosteroides entre los pacientes que recibían corticosteroides al inicio del estudio ^{a,g}	10,9%	27,7% [†]	27,6% [†]	13,9%	32,7% [†]	31,0% [†]

* p < 0,0001; **p < 0,001; †p < 0,05 para tofacitinib frente a placebo.

N = número de pacientes en el conjunto de los análisis.

- a. La remisión se definió como la remisión clínica (una puntuación ≤ 2 en el índice de Mayo sin subpuntuación individual > 1) y una subpuntuación de sangrado rectal de 0.
- b. La cicatrización de la mucosa se definió como una subpuntuación endoscópica en el índice de Mayo de 0 (normal o enfermedad inactiva) o 1 (eritema, patrón vascular disminuido).
- c. La normalización del aspecto endoscópico de la mucosa se definió como una subpuntuación endoscópica en el índice de Mayo de 0.
- d. El mantenimiento de la respuesta clínica se definió como una disminución respecto al estudio de inducción (OCTAVE Induction 1, OCTAVE Induction 2) de la puntuación del índice de Mayo respecto a los valores al inicio del estudio de ≥ 3 puntos y ≥ 30%, junto a una disminución de la subpuntuación de sangrado rectal ≥ 1 punto o una subpuntuación absoluta de sangrado rectal de 0 o 1. Los pacientes debían tener una respuesta clínica al inicio del estudio de mantenimiento OCTAVE Sustain.
- e. La remisión sostenida sin corticosteroides se definió como estar en remisión sin tomar corticosteroides durante al menos 4 semanas antes de la visita, tanto en la semana 24 como en la semana 52.
- f. N = 59 para placebo, N = 65 para tofacitinib 5 mg dos veces al día, N = 55 para tofacitinib 10 mg dos veces al día.
- g. N = 101 para placebo, N = 101 para tofacitinib 5 mg dos veces al día, N = 87 para tofacitinib 10 mg dos veces al día.

En ambos subgrupos de pacientes con o sin fracaso previo del inhibidor de TNF, una mayor proporción de pacientes tratados con tofacitinib 5 mg dos veces al día o con tofacitinib 10 mg dos veces al día alcanzaron las siguientes variables en la semana 52 de OCTAVE Sustain en comparación con placebo: remisión, cicatrización de la mucosa o remisión sostenida sin corticosteroides tanto en la semana 24 como en la semana 52 entre los pacientes en remisión al inicio del estudio (Tabla 18). Esta diferencia del tratamiento respecto al placebo fue similar entre tofacitinib 5 mg dos

veces al día y tofacitinib 10 mg dos veces al día en el subgrupo de pacientes sin fracaso previo del inhibidor de TNF. En el subgrupo de pacientes con fracaso previo del inhibidor de TNF, la diferencia del tratamiento observada respecto al placebo fue numéricamente mayor para tofacitinib 10 mg dos veces al día que para tofacitinib 5 mg dos veces al día en 9,7 a 16,7 puntos porcentuales en todas las variables principal y secundarias clave.

Tabla 18: Proporción de pacientes que alcanzaron las variables de eficacia principal y secundarias clave en la semana 52 según el subgrupo de tratamiento con inhibidor del TNF (OCTAVE Sustain, lectura endoscópica centralizada)

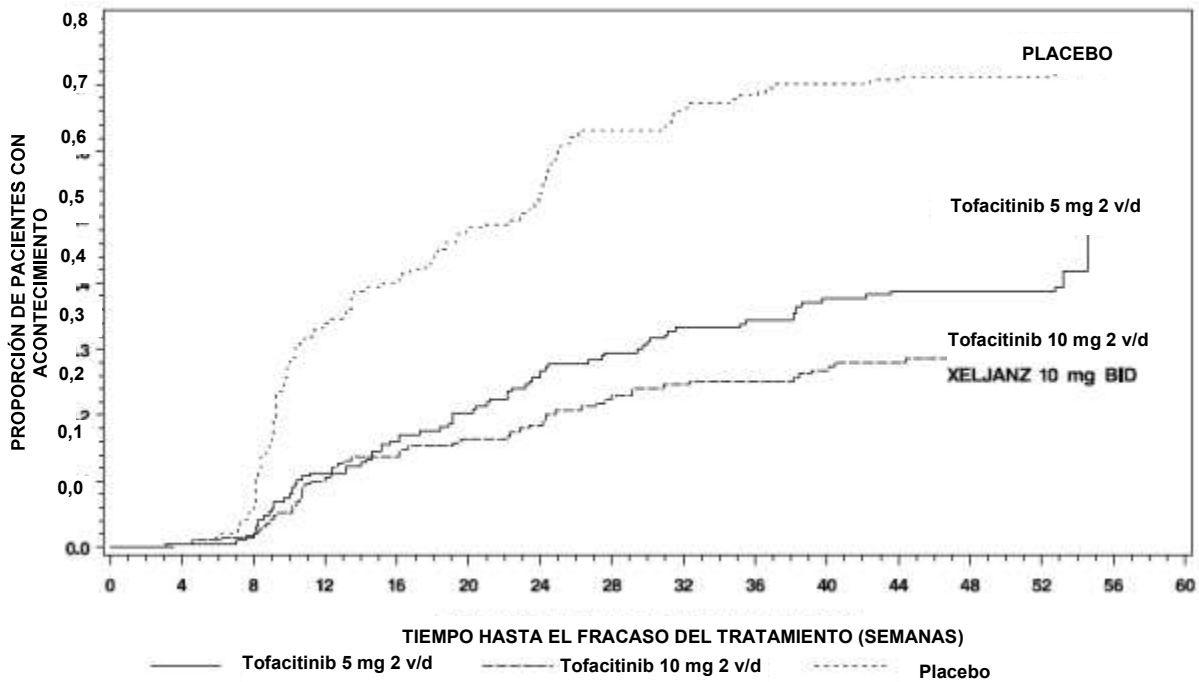
Variable	Placebo N = 198	Tofacitinib 5 mg dos veces al día N = 198	Tofacitinib 10 mg dos veces al día N = 197
Remisión^a			
Con fracaso previo del inhibidor del TNF	10/89 (11,2%)	20/83 (24,1%)	34/93 (36,6%)
Sin fracaso previo del inhibidor del TNF ^b	12/109 (11,0%)	48/115 (41,7%)	46/104 (44,2%)
Cicatrización de la mucosa^c			
Con fracaso previo del inhibidor del TNF	11/89 (12,4%)	25/83 (30,1%)	37/93 (39,8%)
Sin fracaso previo del inhibidor del TNF ^b	15/109 (13,8%)	49/115 (42,6%)	53/104 (51,0%)
Remisión sostenida sin corticosteroides tanto en la semana 24 como en la semana 52 entre los pacientes en remisión al inicio del estudio^d			
Con fracaso previo del inhibidor del TNF	1/21 (4,8%)	4/18 (22,2%)	7/18 (38,9%)
Sin fracaso previo del inhibidor del TNF ^b	2/38 (5,3%)	19/47 (40,4%)	19/37 (51,4%)

TNF = factor de necrosis tumoral; N = número de pacientes en el conjunto de los análisis.

- a. La remisión se definió como la remisión clínica (una puntuación ≤ 2 en el índice de Mayo sin una subpuntuación individual > 1) y una subpuntuación de sangrado rectal de 0.
- b. Incluidos los pacientes que no habían recibido inhibidores del TNF previamente.
- c. La cicatrización de la mucosa se definió como una subpuntuación endoscópica en el índice de Mayo de 0 (normal o enfermedad inactiva) o 1 (eritema, patrón vascular disminuido).
- d. La remisión sostenida sin corticosteroides se definió como estar en remisión sin tomar corticosteroides durante al menos 4 semanas antes de la visita, tanto en la semana 24 como en la semana 52.

La proporción de pacientes en ambos grupos de tofacitinib en los que el tratamiento fracasó fue menor en comparación con el placebo en cada punto temporal ya desde la semana 8, primer punto temporal en que se evaluó el fracaso del tratamiento, como se muestra en la Figura 1.

Figura 1. Tiempo hasta el fracaso del tratamiento en el estudio de mantenimiento OCTAVE Sustain (curvas de Kaplan-Meier)



$p < 0,0001$ para tofacitinib 5 mg dos veces al día frente a placebo.
 $p < 0,0001$ para tofacitinib 10 mg dos veces al día frente a placebo.
2 v/d = dos veces al día.

El fracaso del tratamiento se definió como un aumento en la puntuación del índice de Mayo ≥ 3 puntos respecto a los valores iniciales del estudio de mantenimiento, junto a un aumento en la subpuntuación de sangrado rectal ≥ 1 punto y un aumento de la subpuntuación endoscópica ≥ 1 punto, dando lugar a una subpuntuación absoluta endoscópica ≥ 2 después de un tratamiento mínimo de 8 semanas durante el estudio.

Resultados relacionados con la salud y la calidad de vida

Tofacitinib 10 mg dos veces al día demostró una mayor mejora respecto al inicio del estudio en comparación con placebo en las puntuaciones del resumen del componente físico (RCF) y del resumen del componente mental (RCM), y en los 8 dominios del cuestionario SF-36 en los estudios de inducción (OCTAVE Induction 1, OCTAVE Induction 2). En el estudio de mantenimiento (OCTAVE Sustain), tofacitinib 5 mg dos veces al día o tofacitinib 10 mg dos veces al día demostraron un mayor mantenimiento de la mejora en comparación con placebo en las puntuaciones RCF y RCM, y en los 8 dominios del cuestionario SF-36 en las semanas 24 y 52.

Tofacitinib 10 mg dos veces al día demostró una mayor mejora respecto al inicio del estudio en comparación con placebo en la semana 8 en las puntuaciones totales y en las puntuaciones de los 4 dominios del cuestionario de la enfermedad inflamatoria intestinal (IBDQ, por sus siglas en inglés) (síntomas intestinales, función sistémica, función emocional y función social) en los estudios de inducción (OCTAVE Induction 1, OCTAVE Induction 2). En el estudio de mantenimiento (OCTAVE Sustain), tofacitinib 5 mg dos veces al día o tofacitinib 10 mg dos veces al día demostraron un mayor mantenimiento de la mejora en comparación con placebo en las puntuaciones totales y las puntuaciones de los 4 dominios del IBDQ en las semanas 24 y 52.

También se observaron mejoras en el cuestionario EuroQoL de 5 dimensiones (EQ-5D) y en varios dominios del cuestionario de productividad laboral y deterioro de la actividad: colitis ulcerosa (WPAI-UC) en los estudios de inducción y mantenimiento en comparación con placebo.

Estudio de extensión abierto (OCTAVE Open)

Los pacientes que no alcanzaron la respuesta clínica en los estudios de inducción (OCTAVE Induction 1 u OCTAVE Induction 2) después de 8 semanas tomando tofacitinib 10 mg dos veces al día pudieron ingresar en un estudio de extensión abierto (OCTAVE Open). Después de 8 semanas adicionales tomando tofacitinib 10 mg dos veces al día en el estudio OCTAVE Open, el 53% (154/293) de los pacientes alcanzó la respuesta clínica y el 14% (42/293) de los pacientes alcanzó la remisión.

A los pacientes que alcanzaron la respuesta clínica en los estudios de inducción (OCTAVE Induction 1 u OCTAVE Induction 2) con tofacitinib 10 mg dos veces al día pero experimentaron un fracaso del tratamiento después de reducir su dosis a tofacitinib 5 mg dos veces al día o después de la interrupción del tratamiento en OCTAVE Sustain (es decir, se habían aleatorizado al grupo placebo), se les aumentó la dosis a tofacitinib 10 mg dos veces al día en OCTAVE Open. Después de 8 semanas con tofacitinib 10 mg dos veces al día en OCTAVE Open, la remisión se alcanzó en el 35% (20/58) de los pacientes que recibieron tofacitinib 5 mg dos veces al día en OCTAVE Sustain y en el 40% (40/99) de los pacientes a los que se les interrumpió el tratamiento en OCTAVE Sustain. En el mes 12 de OCTAVE Open, el 52% (25/48) y el 45% (37/83) de estos pacientes alcanzó la remisión, respectivamente.

Además, en el mes 12 del estudio OCTAVE Open, el 74% (48/65) de los pacientes que alcanzaron la remisión al final del estudio OCTAVE Sustain tomando tofacitinib 5 mg dos veces al día o tofacitinib 10 mg dos veces al día siguieron en remisión mientras recibían tofacitinib 5 mg dos veces al día.

POSOLOGÍA Y MODO DE ADMINISTRACIÓN

El tratamiento se debe iniciar y supervisar por médicos especialistas con experiencia en el diagnóstico y tratamiento de las afecciones para las que tofacitinib está indicado.

Posología

Artritis reumatoidea y artritis psoriásica y espondilitis anquilosante

La dosis recomendada es de un comprimido de liberación extendida de 11 mg administrado una vez al día, y no debe excederse.

No es necesario ajustar la dosis cuando se administre en combinación con MTX.

Consulte la Tabla 19 para obtener información sobre el cambio entre tofacitinib comprimidos recubiertos y tofacitinib comprimidos de liberación extendida.

Tabla 19: Cambio entre XELJANZ (tofacitinib) comprimidos recubiertos y XELJANZ XR (tofacitinib) comprimidos de liberación extendida

Cambio entre XELJANZ 5 mg comprimidos recubiertos y XELJANZ XR 11 mg comprimidos de liberación extendida ^a	El tratamiento con XELJANZ (tofacitinib) 5 mg comprimidos recubiertos dos veces al día y XELJANZ XR (tofacitinib) 11 mg comprimidos de liberación extendida una vez al día se puede intercambiar el día siguiente a la última dosis de cualquiera de los dos tipos de comprimidos. Esta intercambiabilidad solo puede realizarse bajo estricta indicación y control del médico tratante.
---	--

^a Ver Propiedades Farmacológicas, Farmacocinética para comparar la farmacocinética de las formulaciones de liberación extendida y comprimidos recubiertos.

Colitis Ulcerosa

Tratamiento de inducción

La dosis recomendada es de tofacitinib 10 mg administrados dos veces al día por vía oral para la inducción durante 8 semanas.

Use XELJANZ (tofacitinib) 5 mg para lograr la dosis de inducción mencionada. Para lo cual, ver prospecto correspondiente a XELJANZ (tofacitinib) 5 mg.

Tratamiento de mantenimiento

La dosis recomendada para el tratamiento de mantenimiento es de XELJANZ XR, 11 mg una vez al día.

No se recomienda tofacitinib 10 mg dos veces al día para el tratamiento de mantenimiento en pacientes con colitis ulcerosa con factores de riesgo conocidos de tromboembolismo venoso (TEV), a menos que no haya otro tratamiento alternativo adecuado disponible (ver *Advertencias y Precauciones y Reacciones Adversas*).

Para los pacientes con colitis ulcerosa que no tienen riesgo aumentado de TEV (ver *Advertencias y Precauciones*), se puede considerar tofacitinib 10 mg dos veces al día (dosis que se alcanza con 2 comprimidos de 5 mg dos veces por día) si el paciente experimenta una disminución de la respuesta con tofacitinib de 11 mg una vez al día durante el mantenimiento y no responde a las opciones de tratamiento alternativas para la colitis ulcerosa, como el tratamiento con inhibidores del factor de necrosis tumoral (inhibidores del TNF). Tofacitinib a dosis de 10 mg dos veces al día para el tratamiento de mantenimiento, se debe usar durante el menor tiempo posible. Se debe usar la dosis efectiva más baja necesaria para mantener la respuesta.

En pacientes que han respondido al tratamiento con tofacitinib, los corticosteroides se pueden reducir y/o suspender de acuerdo a la práctica clínica habitual.

Cambio de XELJANZ (tofacitinib) comprimidos a XELJANZ XR (tofacitinib) comprimidos recubiertos de liberación extendida

Los pacientes tratados con XELJANZ (tofacitinib) 5 mg comprimidos dos veces al día pueden pasar a XELJANZ XR (tofacitinib) 11 mg comprimidos recubiertos de liberación extendida una vez por día, al siguiente día de la última dosis de XELJANZ (tofacitinib) 5 mg comprimidos.

Esta intercambiabilidad solo puede realizarse bajo estricta indicación y control del médico tratante.

Se ha demostrado equivalencia farmacocinética (AUC y C_{max}) entre XELJANZ XR (tofacitinib) 11 mg comprimidos recubiertos de liberación extendida una vez al día y XELJANZ (tofacitinib) 5 mg comprimidos dos veces por día.

Interrupción de la dosis y suspensión del tratamiento

Si un paciente presenta una infección grave el tratamiento con tofacitinib se debe interrumpir hasta que la infección esté controlada.

Puede ser necesario interrumpir el tratamiento para tratar ciertas alteraciones analíticas relacionadas con la dosis, incluyendo linfopenia, neutropenia y anemia. Tal y como se describe en las siguientes Tablas 20, 21 y 22, las recomendaciones para la interrupción temporal o la suspensión permanente del tratamiento se hacen de acuerdo a la gravedad de las alteraciones analíticas (ver *Advertencias y Precauciones*).

No se recomienda comenzar el tratamiento en pacientes con un recuento absoluto de linfocitos (RAL) inferior a 750 células/mm³.

Tabla 20: Recuento absoluto de linfocitos bajo

Recuento absoluto de linfocitos (RAL) bajo (ver Advertencias y Precauciones)	
Valor analítico (células/mm³)	Recomendación
RAL superior o igual a 750	La dosis se debe mantener.
RAL entre 500 y 750	En caso de reducciones persistentes (2 valores secuenciales en análisis rutinarios) en este rango, el tratamiento con tofacitinib 11 mg comprimidos de liberación extendida se debe interrumpir. Cuando el RAL sea superior a 750, debe reanudar el tratamiento según sea clínicamente apropiado.
RAL inferior a 500	Si al repetir el análisis en el plazo de 7 días se confirma el valor analítico, el tratamiento debe interrumpirse.

No se recomienda comenzar el tratamiento en pacientes adultos con un recuento absoluto de neutrófilos (RAN) inferior a 1.000 células/mm³.

Tabla 21: Recuento absoluto de neutrófilos bajo

Recuento absoluto de neutrófilos (RAN) bajo (ver Advertencias y Precauciones)	
Valor analítico (células/mm³)	Recomendación
RAN superior a 1.000	La dosis se debe mantener.
RAN entre 500 y 1.000	En caso de reducciones persistentes (2 valores secuenciales en análisis rutinarios) en este rango, el tratamiento con tofacitinib 11 mg comprimidos de liberación extendida se debe interrumpir. Cuando el RAN sea superior a 1.000, debe reanudar el tratamiento según sea clínicamente apropiado.
RAN inferior a 500	Si al repetir el análisis en el plazo de 7 días se confirma el valor analítico, el tratamiento debe interrumpirse.

No se recomienda comenzar el tratamiento en pacientes adultos con niveles de hemoglobina inferiores a 9 g/dl.

Tabla 22: Valor de hemoglobina bajo

Valor de hemoglobina bajo (ver Advertencias y Precauciones)	
Valor analítico (g/dl)	Recomendación
Reducción inferior o igual a 2 g/dl y superior o igual a 9,0 g/dl	La dosis se debe mantener.
Reducción superior a 2 g/dl o inferior a 8,0 g/dl (confirmado en las pruebas de repetición)	El tratamiento se debe interrumpir hasta que los valores de hemoglobina se hayan normalizado.

Interacciones

La dosis diaria total de tofacitinib se debe reducir a la mitad en pacientes que estén tomando inhibidores potentes del citocromo P450 (CYP) 3A4 (por ejemplo, ketoconazol) y en pacientes que estén tomando de forma concomitante 1 o más medicamentos que den como resultado una inhibición moderada del CYP3A4, así como una inhibición potente del CYP2C19 (por ejemplo, fluconazol) (ver Interacciones Medicamentosas) de la siguiente manera:

- La dosis de tofacitinib se debe reducir a 5 mg (XELJANZ) una vez al día en pacientes que estén tomando un comprimido de XELJANZ XR (tofacitinib) 11 mg una vez al día.

Interrupción del tratamiento en la Espondilitis Anquilosante (EA)

Los datos disponibles sugieren que se observa una mejoría clínica en la EA dentro de las 16 semanas posteriores al inicio del tratamiento con tofacitinib. Se debe reconsiderar cuidadosamente continuar el tratamiento en pacientes que no muestren mejoría clínica dentro de este periodo de tiempo.

Poblaciones especiales

Pacientes de edad avanzada

No es necesario ajustar la dosis en pacientes de 65 años de edad y mayores. Se dispone de datos limitados en pacientes de 75 años y mayores. Ver sección Advertencias y Precauciones sobre el Uso en pacientes de 65 años de edad y mayores.

Insuficiencia hepática

Tabla 23: Ajuste de dosis en caso de insuficiencia hepática

Categoría de insuficiencia hepática	Clasificación	Ajuste de dosis en caso de insuficiencia hepática para comprimidos de diferentes dosis
Leve	Child-Pugh A	No es necesario ajustar la dosis.
Moderada	Child-Pugh B	Si la dosis indicada en una función hepática normal es de un

		comprimido de liberación extendida de 11 mg una vez al día, la dosis se debe reducir a un comprimido recubierto de 5 mg una vez al día (ver Propiedades Farmacológicas, <i>Farmacocinética</i>).
Grave	Child-Pugh C	Tofacitinib no se debe utilizar en pacientes con insuficiencia hepática grave (ver Contraindicaciones).

Insuficiencia renal

Tabla 24: Ajuste de dosis en caso de insuficiencia renal

Categoría de insuficiencia renal	Aclaramiento de la creatinina	Ajuste de dosis en caso de insuficiencia renal para comprimidos de diferentes dosis
Leve	50-80 ml/min	No es necesario ajustar la dosis.
Moderada	30-49 ml/min	No es necesario ajustar la dosis.
Grave (incluidos los pacientes sometidos a hemodiálisis)	< 30 ml/min	Si la dosis indicada en una función renal normal es de un comprimido de liberación extendida de 11 mg una vez al día, la dosis se debe reducir a un comprimido recubierto de 5 mg una vez al día (ver Propiedades Farmacológicas, <i>Farmacocinética</i>). Los pacientes con insuficiencia renal grave, incluso aquellos bajo tratamiento de hemodiálisis, deben seguir tomando una dosis reducida incluso después de la hemodiálisis Para pacientes que reciben hemodiálisis, la dosis debe ser administrada luego de la sesión de diálisis, los días de diálisis. Si se tomó una dosis antes del procedimiento de diálisis, no se recomienda tomar una dosis suplementaria luego de la diálisis (ver Propiedades Farmacológicas, <i>Farmacocinética</i>).

Forma de administración

Vía oral.

Tofacitinib se administra por vía oral con o sin alimentos.

XELJANZ XR (tofacitinib) 11 mg comprimidos de liberación extendida se deben tomar enteros para garantizar que la dosis completa se libere correctamente. No se deben triturar, partir ni masticar.

CONTRAINDICACIONES

El uso de XELJANZ XR (tofacitinib) está contraindicado en:

- Pacientes con hipersensibilidad a tofacitinib o a algún otro componente de XELJANZ XR (tofacitinib).
- Tuberculosis activa, infecciones graves y activas como sepsis o infecciones oportunistas (ver *Advertencias y Precauciones*).
- Insuficiencia hepática grave (ver *Posología y Modo de Administración*).
- Embarazo y lactancia (ver *Advertencias y Precauciones*).

ADVERTENCIAS Y PRECAUCIONES

Tofacitinib solo debe usarse si no se dispone de alternativas de tratamiento adecuadas en pacientes:

- de 65 años de edad y mayores;
- con antecedentes de enfermedad cardiovascular aterosclerótica u otros factores de riesgo cardiovascular (como pacientes que son fumadores actualmente o lo fueron durante mucho tiempo en el pasado);
- con factores de riesgo de neoplasias malignas (por ejemplo, neoplasias malignas actualmente o con antecedentes de neoplasias malignas).

Uso en pacientes de 65 años de edad y mayores

Teniendo en cuenta el mayor riesgo de infecciones graves, infarto de miocardio, neoplasias malignas y mortalidad por cualquier causa con tofacitinib en pacientes de 65 años de edad y mayores, solo se debe utilizar tofacitinib en estos pacientes si no se dispone de alternativas de tratamiento adecuadas (ver más detalles a continuación en Advertencias y Precauciones y en Propiedades Farmacológicas, *Efectos farmacodinámicos*).

Combinación con otros tratamientos

Tofacitinib no ha sido estudiado, y por ello se debe evitar su utilización en combinación con medicamentos biológicos, tales como los antagonistas del TNF, los antagonistas de la interleucina (IL)-1R, los antagonistas de la IL-6R, los anticuerpos monoclonales anti-CD20, los antagonistas de la IL-17, los antagonistas de la IL-12/IL-23, los antagonistas de las integrinas, los moduladores selectivos de la coestimulación y los inmunosupresores potentes, tales como azatioprina, 6-mercaptopurina, ciclosporina y tacrolimus, debido a la posibilidad de un aumento de la inmunosupresión y un mayor riesgo de infección.

Ha habido una mayor incidencia de reacciones adversas con la combinación de tofacitinib y MTX frente a tofacitinib en monoterapia en los ensayos clínicos de AR.

El uso de tofacitinib en combinación con inhibidores de la fosfodiesterasa 4 no se ha estudiado en los estudios clínicos de tofacitinib.

Tromboembolismo venoso (TEV)

Se han observado acontecimientos graves de TEV incluido embolismo pulmonar (EP), algunos de los cuales fueron mortales, y trombosis venosa profunda (TVP) en pacientes en tratamiento con tofacitinib. En un estudio postautorización de seguridad, aleatorizado, en pacientes con artritis reumatoidea que tenían 50 años de edad o mayores y que presentaban al menos un factor de riesgo cardiovascular adicional, se observó un aumento del riesgo dependiente de la dosis para TEV con tofacitinib en comparación con inhibidores del TNF (ver Reacciones Adversas y Propiedades Farmacológicas, *Efectos farmacodinámicos*).

En un análisis exploratorio *a posteriori* dentro de este estudio, en pacientes con factores de riesgo conocidos de TEV, se observaron casos de TEV posteriores con mayor frecuencia en pacientes tratados con tofacitinib que, a los 12 meses de tratamiento, tenían un nivel de dímero D $\geq 2 \times$ LSN en comparación con aquellos con un nivel de dímero D $< 2 \times$ LSN; esto no se manifestó en los pacientes tratados con inhibidores del TNF. La interpretación está limitada por el bajo número de acontecimientos de TEV y la disponibilidad restringida de la prueba del dímero D (solo se evaluó al inicio del estudio, en el mes 12 y al final del estudio). En los pacientes que no tuvieron TEV durante el estudio, la media de los niveles de dímero D se redujeron significativamente en el mes 12 en relación con el valor inicial en todos los grupos de tratamiento. Sin embargo, se observaron niveles de dímero D $\geq 2 \times$ LSN en el mes 12 en aproximadamente el 30% de los pacientes sin acontecimientos posteriores de TEV, lo que indica una especificidad limitada de la prueba del dímero D en este estudio.

En pacientes con factores de riesgo de MACE o de neoplasias malignas (ver también Advertencias y Precauciones "Acontecimientos cardiovasculares adversos mayores (MACE)" y "Neoplasias malignas"), tofacitinib solo debe usarse si no se dispone de alternativas de tratamiento adecuadas.

Tofacitinib debe usarse con precaución en pacientes con factores de riesgo de TEV distintos a factores de riesgo de MACE o neoplasias malignas. Los factores de riesgo de TEV distintos de factores de riesgo de MACE o neoplasias malignas incluyen TEV previo, pacientes que se vayan a someter a una cirugía mayor, inmovilización, uso de anticonceptivos hormonales combinados o terapia hormonal sustitutiva y trastorno hereditario de la coagulación. Se debe reevaluar a los pacientes periódicamente durante el tratamiento con tofacitinib para valorar los cambios en el riesgo de TEV.

Para los pacientes con AR con factores de riesgo conocidos de TEV, considere analizar los niveles de dímero D después de aproximadamente 12 meses de tratamiento. Si el resultado de la prueba del dímero D es $\geq 2 \times$ LSN, confirme que los beneficios clínicos superan los riesgos antes de tomar una decisión sobre la continuación del tratamiento con tofacitinib.

Examine inmediatamente a los pacientes con signos y síntomas de TEV y suspenda el tratamiento con tofacitinib en los pacientes con sospecha de TEV, independientemente de la dosis o indicación.

Trombosis venosa retiniana

Se ha notificado trombosis venosa retiniana (TVR) en pacientes tratados con tofacitinib (ver Reacciones Adversas). Se debe advertir a los pacientes que soliciten atención médica urgente en caso de que experimenten síntomas indicativos de TVR.

Infecciones graves

Se han notificado infecciones graves y en ocasiones mortales debido a bacterias, micobacterias, hongos invasivos, virus u otros patógenos oportunistas en pacientes que toman tofacitinib (ver Reacciones Adversas). Existe un mayor riesgo de infecciones oportunistas en zonas geográficas de Asia (ver Reacciones Adversas). Los pacientes con artritis reumatoidea que toman corticosteroides pueden estar predisuestos a infecciones.

No se debe comenzar el tratamiento con tofacitinib en pacientes con infecciones activas, incluidas las infecciones localizadas.

Se deben considerar los riesgos y beneficios antes de comenzar el tratamiento con tofacitinib en pacientes:

- con infecciones recurrentes,
- con antecedentes de infecciones graves o una infección oportunista,
- que hayan residido o viajado a regiones endémicas de micosis,
- que sufran enfermedades subyacentes que puedan predisponer a las infecciones.

Se debe vigilar estrechamente la aparición de signos y síntomas de infección en los pacientes durante y después del tratamiento con tofacitinib. Se debe interrumpir el tratamiento si el paciente presenta una infección grave, una infección oportunista o sepsis. Si un paciente presenta una nueva infección durante el tratamiento con tofacitinib, se debe someter inmediatamente a una prueba de diagnóstico completa y adecuada para pacientes inmunodeprimidos, comenzar una terapia antimicrobiana apropiada y se debe vigilar cuidadosamente al paciente.

Debido a que, en general, hay una mayor incidencia de infecciones en las poblaciones de pacientes de edad avanzada y de diabéticos, se debe tener precaución al tratar a pacientes de edad avanzada y con diabetes (ver Reacciones Adversas). En pacientes de 65 años de edad y mayores, tofacitinib se debe utilizar únicamente si no se dispone de otros tratamientos alternativos adecuados (ver Propiedades Farmacológicas, *Efectos farmacodinámicos*).

El riesgo de infección puede aumentar con linfopenia de alto grado, y se debe considerar el recuento de linfocitos al evaluar el riesgo de infección individual del paciente. Los criterios de interrupción del tratamiento y de seguimiento para la linfopenia se incluyen en la sección Posología y Modo de administración.

Tuberculosis

Se deben considerar los riesgos y beneficios antes de comenzar el tratamiento con tofacitinib en pacientes:

- que hayan estado expuestos a la tuberculosis,
- que hayan residido o viajado a regiones endémicas de tuberculosis.

Se debe evaluar y analizar a los pacientes para descartar infección latente o activa antes y durante la administración de tofacitinib según las guías pertinentes.

Se debe tratar a los pacientes con tuberculosis latente, con análisis positivo, con un tratamiento antimicobacteriano estándar antes de administrar tofacitinib.

También se debe considerar el tratamiento antituberculoso antes de la administración de tofacitinib en pacientes con análisis negativo para tuberculosis pero que tengan antecedentes de tuberculosis latente o activa y en los que no se puede confirmar un tratamiento adecuado, o en aquellos con un análisis negativo pero que tienen factores de riesgo para la infección por tuberculosis. Se recomienda consultar con un profesional sanitario con experiencia en el tratamiento de la tuberculosis a la hora de decidir si es apropiado comenzar un tratamiento antituberculoso en un paciente concreto. Antes de iniciar el tratamiento se debe vigilar cuidadosamente a los pacientes por si presentan signos y síntomas de tuberculosis, incluidos los pacientes con resultados negativos para la infección de tuberculosis latente.

Reactivación viral

Se ha observado reactivación viral y casos de reactivación del virus del herpes (por ejemplo, herpes zóster) en pacientes que recibieron tofacitinib (ver Reacciones Adversas). En pacientes tratados con tofacitinib, la incidencia de herpes zóster parece ser mayor en:

- Pacientes japoneses o coreanos.
- Pacientes con RAL inferior a 1.000 células/mm³ (ver Posología y Modo de administración).
- Pacientes con AR prolongada que han sido tratados con anterioridad con dos o más fármacos antirreumáticos modificadores de la enfermedad (FARME) biológicos.
- Pacientes tratados con 10 mg dos veces al día.

Se desconoce el efecto de tofacitinib en la reactivación de la hepatitis viral crónica. Los pacientes que dieron positivo para la hepatitis B o C fueron excluidos de los ensayos clínicos. El análisis de la hepatitis viral debe realizarse según las guías clínicas antes de iniciar el tratamiento con tofacitinib.

Acontecimientos cardiovasculares adversos mayores (incluido infarto de miocardio)

Se han observado acontecimientos cardiovasculares adversos mayores (MACE) en pacientes que toman tofacitinib.

En un estudio aleatorizado de seguridad postautorización en pacientes con artritis reumatoidea de 50 años de edad o mayores con al menos un factor de riesgo cardiovascular adicional, se observó una mayor incidencia de infartos de miocardio con tofacitinib en comparación con los inhibidores del TNF (ver Reacciones Adversas y Propiedades Farmacológicas, *Efectos farmacodinámicos*). En pacientes de 65 años de edad y mayores, pacientes que son fumadores actualmente o lo fueron durante mucho tiempo en el pasado y pacientes con antecedentes de enfermedad cardiovascular aterosclerótica u otros factores de riesgo cardiovascular, tofacitinib solo debe utilizarse si no se dispone de alternativas de tratamiento adecuadas (ver Propiedades Farmacológicas, *Efectos farmacodinámicos*).

Neoplasia maligna y trastorno linfoproliferativo

Tofacitinib puede afectar a las defensas del huésped frente a las neoplasias malignas.

En un estudio aleatorizado de seguridad postautorización en pacientes con AR de 50 años de edad o mayores con al menos un factor de riesgo cardiovascular adicional, se observó una mayor incidencia de neoplasias malignas, especialmente cáncer de piel no melanoma (CPNM), cáncer de pulmón y linfoma, con tofacitinib en comparación con los inhibidores del TNF (ver Reacciones Adversas y Propiedades Farmacológicas, *Efectos farmacodinámicos*).

También se han observado CPNM, cánceres de pulmón y linfoma en pacientes tratados con tofacitinib en otros estudios clínicos y en el entorno posterior a la comercialización.

Se observaron otras neoplasias malignas en pacientes tratados con tofacitinib en los estudios clínicos y en el período posterior a la comercialización, incluidos, pero no limitado a cáncer de mama, melanoma, cáncer de próstata y cáncer pancreático.

En pacientes 65 años de edad y mayores, pacientes que sean fumadores actualmente o lo hayan sido durante mucho tiempo en el pasado y pacientes con otros factores de riesgo de malignidad (p. ej., neoplasias malignas actuales o antecedentes de neoplasias malignas distintas de un cáncer de piel no melanoma tratado con éxito), tofacitinib solo se debe utilizar si no se dispone de alternativas de tratamiento adecuadas (ver Propiedades Farmacológicas, *Efectos farmacodinámicos*).

Se recomienda el análisis periódico de la piel en todos los pacientes, especialmente aquellos con un mayor riesgo de cáncer de piel (ver Tabla 25 en Reacciones Adversas).

Enfermedad pulmonar intersticial

Se recomienda precaución en pacientes con antecedentes de enfermedad pulmonar crónica ya que pueden ser más propensos a infecciones. Se han notificado acontecimientos de enfermedad pulmonar intersticial (algunos con resultado de muerte) en pacientes tratados con tofacitinib en ensayos clínicos de AR y en la fase posterior a la comercialización, aunque se desconoce el papel de la inhibición de la Janus quinasa (JAK) en estos acontecimientos. Al conocerse que los pacientes asiáticos con AR tienen un riesgo mayor de enfermedad pulmonar intersticial, se debe tener precaución en el tratamiento de estos pacientes.

Perforaciones gastrointestinales

Se han notificado casos de perforación gastrointestinal en ensayos clínicos, aunque se desconoce el papel de la inhibición de la JAK en estos casos. Tofacitinib se debe usar con precaución en pacientes que pueden tener un mayor riesgo de perforación gastrointestinal (por ejemplo, pacientes con antecedentes de diverticulitis y pacientes que reciben corticosteroides y/o medicamentos antiinflamatorios no esteroideos de forma concomitante). Los pacientes

que presenten nuevos signos y síntomas abdominales deben ser evaluados inmediatamente para lograr una identificación temprana de perforación gastrointestinal.

Fracturas

Se han observado fracturas en pacientes tratados con tofacitinib.

Tofacitinib debe usarse con precaución en pacientes con factores de riesgo conocidos de fracturas, como pacientes de edad avanzada, mujeres y pacientes que usan corticoides, independientemente de la indicación y la dosis.

Enzimas hepáticas

El tratamiento con tofacitinib se ha relacionado con un aumento de las enzimas hepáticas en algunos pacientes (ver Reacciones Adversas, Análisis de enzimas hepáticas). Se debe tener precaución cuando se considere iniciar el tratamiento con tofacitinib en pacientes con niveles elevados de alanina aminotransferasa (ALT) o aspartato aminotransferasa (AST), en particular cuando se inicie en combinación con medicamentos potencialmente hepatotóxicos tales como MTX. Una vez iniciado el tratamiento, se recomienda un control rutinario de las pruebas hepáticas y la investigación inmediata de las causas de cualquier aumento de las enzimas hepáticas para identificar posibles casos de lesión hepática inducida por fármacos. Si se sospecha una lesión hepática inducida por fármacos, se debe interrumpir la administración de tofacitinib hasta que se haya excluido este diagnóstico.

Hipersensibilidad

Tras la experiencia poscomercialización, se han notificado casos de hipersensibilidad asociada a la administración de tofacitinib. Las reacciones alérgicas incluyeron angioedema y urticaria, y algunas fueron graves. Si presenta alguna reacción alérgica o anafiláctica grave, se debe suspender de forma inmediata el tratamiento con tofacitinib.

Parámetros analíticos

Linfocitos

El tratamiento con tofacitinib se relacionó con una mayor incidencia de linfopenia en comparación con placebo. Un recuento de linfocitos inferior a 750 células/mm³ se relacionó con una mayor incidencia de infecciones graves. No se recomienda comenzar o continuar el tratamiento con tofacitinib en pacientes con un recuento de linfocitos confirmado inferior a 750 células/mm³. Se debe controlar el recuento de linfocitos al inicio del tratamiento y cada 3 meses a partir de entonces. Para consultar los ajustes recomendados en función de los recuentos de linfocitos, ver Posología y Modo de administración.

Neutrófilos

El tratamiento con tofacitinib se relacionó con una mayor incidencia de neutropenia (menos de 2.000 células/mm³) en comparación con placebo. No se recomienda comenzar el tratamiento con tofacitinib en pacientes con un RAN inferior a 1.000 células/mm³. Se debe vigilar el RAN al inicio del tratamiento, después de 4 a 8 semanas de tratamiento, y cada 3 meses a partir de entonces. Para consultar los ajustes recomendados en función del RAN, ver Posología y Modo de administración.

Hemoglobina

El tratamiento con tofacitinib se ha relacionado con una reducción en los niveles de hemoglobina. No se recomienda comenzar el tratamiento con tofacitinib en pacientes con un valor de hemoglobina inferior a 9 g/dl. Se debe vigilar el valor de hemoglobina al inicio del tratamiento, después de 4 a 8 semanas de tratamiento, y cada 3 meses a partir de entonces. Para consultar los ajustes recomendados en función del nivel de hemoglobina, ver Posología y Modo de administración.

Control de lípidos

El tratamiento con tofacitinib se relacionó con un aumento en los parámetros lipídicos tales como colesterol total, colesterol asociado a lipoproteínas de baja densidad (LDL) y colesterol asociado a lipoproteínas de alta densidad (HDL). Los mayores efectos se observaron generalmente dentro de las 6 semanas de tratamiento. La evaluación de los parámetros lipídicos se debe realizar en las 8 semanas siguientes al inicio del tratamiento con tofacitinib. Los pacientes deben tratarse según las guías clínicas para el tratamiento de la hiperlipidemia. El aumento del colesterol total y

colesterol LDL relacionado con tofacitinib puede reducirse hasta los niveles previos al tratamiento mediante la administración de estatinas.

Hipoglucemia en pacientes que están recibiendo tratamiento para la diabetes

Se han notificado casos de hipoglucemia tras el inicio del tratamiento con tofacitinib en pacientes que reciben medicación para la diabetes. Puede ser necesario ajustar la dosis de la medicación antidiabética en caso de que se produzca hipoglucemia.

Vacunas

Antes de iniciar el tratamiento con tofacitinib, se recomienda que todos los pacientes sean puestos al día con todas las vacunas según las directrices actuales de vacunación. No se recomienda administrar vacunas de microorganismos vivos simultáneamente con tofacitinib. La decisión de utilizar vacunas de microorganismos vivos antes del tratamiento con tofacitinib debe hacerse considerando la inmunosupresión preexistente del paciente.

La vacunación profiláctica del zóster debe hacerse considerando las guías de vacunación. Se debe tener una consideración particular en el caso de pacientes con AR prolongada que hayan recibido previamente dos o más FARME biológicos. Solo se debe administrar la vacuna de microorganismos vivos frente a herpes zóster a pacientes con antecedentes conocidos de varicela o a aquellos que sean seropositivos para el virus de la varicela zóster. Si los antecedentes de varicela son dudosos o poco fiables, se recomienda repetir el análisis de anticuerpos frente al virus de la varicela zóster.

La vacunación con vacunas de microorganismos vivos debe realizarse al menos 2 semanas, aunque es preferible 4 semanas, antes del inicio del tratamiento con tofacitinib, o de acuerdo con las guías actuales de vacunación en relación a medicamentos inmunomoduladores. No se dispone de datos sobre la transmisión secundaria de infecciones por vacunas de microorganismos vivos en pacientes en tratamiento con tofacitinib.

Obstrucción gastrointestinal con una formulación de liberación extendida no deformable

Se debe tener precaución al administrar XELJANZ XR (tofacitinib) 11 mg comprimidos de liberación extendida a pacientes con estrechamiento gastrointestinal grave preexistente (patológico o iatrogénico). Se han notificado casos raros de síntomas obstructivos en pacientes con estenosis conocidas relacionadas con la ingestión de otros medicamentos que utilizan una formulación de liberación extendida no deformable.

Contenido de excipientes

XELJANZ XR (tofacitinib) comprimidos de liberación extendida contiene sorbitol. Se debe tener en cuenta el efecto aditivo de los medicamentos que contienen sorbitol (o fructosa) administrados de forma concomitante y la ingesta de sorbitol (o fructosa) en la dieta.

El contenido de sorbitol en los medicamentos por vía oral puede afectar a la biodisponibilidad de otros medicamentos por vía oral que se administren de forma concomitante.

INTERACCIONES MEDICAMENTOSAS

Influencia potencial de otros medicamentos sobre la farmacocinética (FC) de tofacitinib

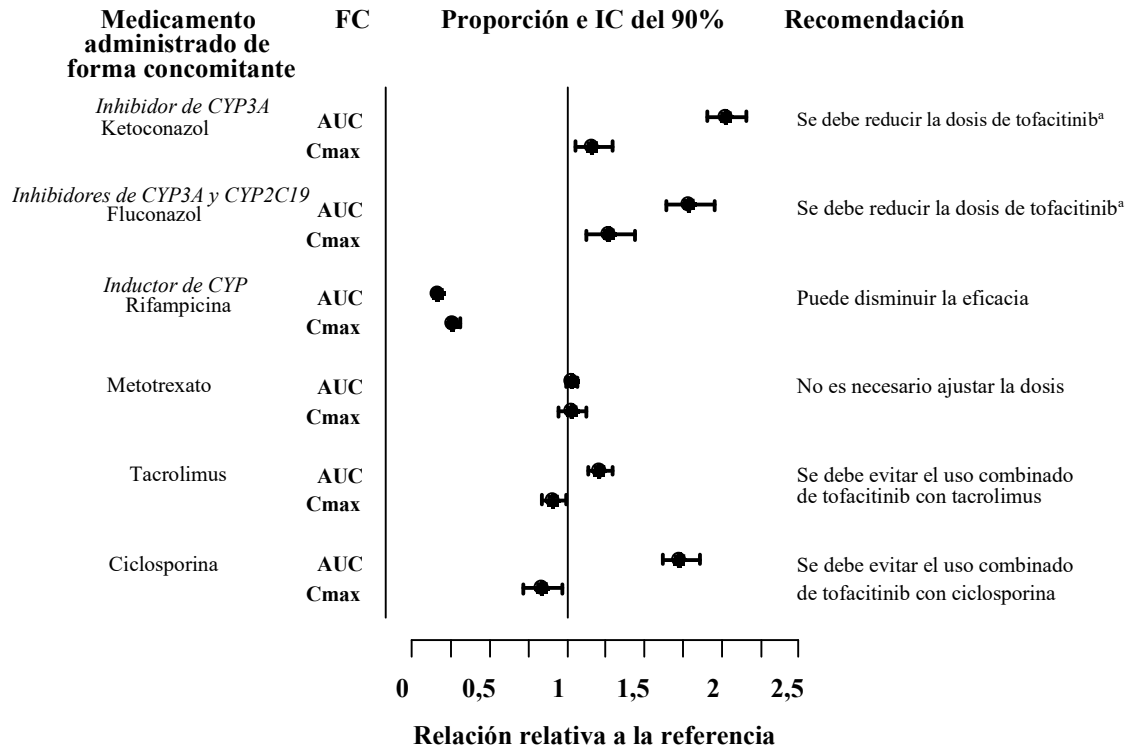
Debido a que tofacitinib se metaboliza por el CYP3A4, es probable la interacción con medicamentos que inhiben o inducen al CYP3A4. La exposición a tofacitinib aumenta cuando se administra junto con inhibidores potentes del CYP3A4 (por ejemplo, ketoconazol) o cuando la administración de uno o más medicamentos de forma concomitante da lugar a la inhibición moderada del CYP3A4 y la inhibición potente del CYP2C19 (por ejemplo, fluconazol) (ver Posología y Modo de administración).

La exposición a tofacitinib disminuye cuando se administra junto con inductores potentes del CYP (por ejemplo, rifampicina). Es poco probable que los inhibidores que inhiben únicamente al CYP2C19 o la glicoproteína P alteren significativamente la FC de tofacitinib.

La administración concomitante con ketoconazol (un inhibidor potente del CYP3A4), fluconazol (un inhibidor moderado del CYP3A4 e inhibidor potente del CYP2C19), tacrolimus (un inhibidor leve del CYP3A4) y ciclosporina (un inhibidor moderado del CYP3A4) aumentó el AUC de tofacitinib, mientras que rifampicina (un inductor potente del CYP) disminuyó el AUC de tofacitinib. La administración concomitante de tofacitinib con inductores potentes del CYP (por ejemplo, rifampicina) puede dar lugar a la pérdida o la reducción de la respuesta clínica (ver Figura 2). No se recomienda la administración concomitante de inductores potentes del CYP3A4 con tofacitinib. La administración

concomitante con ketoconazol y fluconazol aumentó la C_{max} de tofacitinib, mientras que tacrolimus, ciclosporina y rifampicina disminuyeron la C_{max} de tofacitinib. La administración concomitante con 15-25 mg de MTX una vez por semana, no tuvo ningún efecto sobre la FC de tofacitinib en pacientes con AR (ver Figura 2).

Figura 2. Efecto de otros medicamentos sobre la FC de tofacitinib



Nota: el grupo de referencia es la administración de tofacitinib en monoterapia.

^a La dosis de tofacitinib se debe reducir a 5 mg (como comprimido recubierto) una vez al día en pacientes que reciben 11 mg (como comprimido de liberación extendida) una vez al día (ver Posología y Modo de Administración).

Influencia potencial de tofacitinib sobre la FC de otros medicamentos

La administración concomitante de tofacitinib no tuvo ningún efecto sobre la FC de los anticonceptivos orales levonorgestrel y etinilestradiol, en voluntarias sanas.

En los pacientes con AR, la administración concomitante de tofacitinib con 15-25 mg de MTX una vez por semana disminuyó el AUC y la C_{max} de MTX en un 10% y 13%, respectivamente. El grado de disminución en la exposición de MTX no justifica el ajuste de la dosis individualizada de MTX.

CARCINOGENESIS, MUTAGENESIS Y DETERIORO DE LA FERTILIDAD

En los estudios preclínicos, se observaron efectos en los sistemas hematopoyético e inmunitario que se atribuyeron a las propiedades farmacológicas (inhibición de JAK) de tofacitinib. Se observaron efectos secundarios debidos a la inmunosupresión, como infecciones bacterianas o virales y linfoma a dosis clínicamente relevantes. Se observó linfoma en 3 de los 8 monos adultos a 6 o 3 veces la exposición clínica de tofacitinib (AUC libre en humanos a una dosis de 5 mg o 10 mg dos veces al día), y en ninguno de los 14 monos jóvenes a 5 o 2,5 veces la exposición clínica de 5 mg o 10 mg dos veces al día. La exposición en monos a la concentración sin efecto adverso observado (NOAEL, por sus siglas en inglés) para la aparición de linfomas, fue aproximadamente 1 o 0,5 veces la exposición clínica de 5 mg o 10 mg dos veces al día. Otros hallazgos a dosis superiores a la exposición en humanos incluyen efectos sobre los sistemas hepático y gastrointestinal.

Tofacitinib no es mutagénico o genotóxico según los resultados de una serie de pruebas *in vitro* e *in vivo* de mutaciones génicas y aberraciones cromosómicas.

El potencial carcinogénico de tofacitinib se evaluó en estudios de carcinogenicidad de 6 meses en ratones transgénicos rasH2 y de 2 años en ratas. Tofacitinib no fue carcinogénico en ratones con exposiciones de hasta 38 o 19 veces el nivel de exposición clínica de 5 mg o 10 mg dos veces al día. Se observaron tumores de células intersticiales testiculares (células de Leydig) benignos en ratas: los tumores de células de Leydig benignos en ratas no están relacionados con un riesgo de tumores de células de Leydig en los seres humanos. Se observaron hibernomas (neoplasia maligna del tejido adiposo pardo) en ratas hembra con exposiciones mayores o iguales a 83 o 41 veces la exposición clínica de 5 mg o 10 mg dos veces al día. Se observaron timomas benignos en ratas hembra a 187 o 94 veces el nivel de exposición clínica de 5 mg o 10 mg dos veces al día.

Se ha demostrado que tofacitinib es teratogénico en ratas y conejos, y que tiene efectos sobre la fertilidad en las ratas hembra (menores tasas de embarazo; disminución en el número de cuerpos lúteos, lugares de implantación y fetos viables; y un aumento de las reabsorciones tempranas), el parto y el desarrollo peri/posnatal. Tofacitinib no tuvo efectos sobre la fertilidad masculina, la motilidad del espermatozoide o la concentración de espermatozoides. Tofacitinib se excreta en la leche de ratas en período de lactancia a concentraciones aproximadamente 2 veces las del suero de 1 a 8 horas después de la dosis. En estudios realizados en ratas y monos jóvenes, no hubo efectos relacionados con tofacitinib sobre el desarrollo óseo en machos o hembras, con exposiciones similares a las alcanzadas con las dosis aprobadas en humanos.

No se observaron hallazgos relacionados con tofacitinib en estudios con animales jóvenes que indiquen una mayor sensibilidad de las poblaciones pediátricas en comparación con los adultos. En el estudio de fertilidad de ratas jóvenes, no hubo evidencia de toxicidad para el desarrollo, no hubo efectos sobre la maduración sexual y no se observó evidencia de toxicidad reproductiva (apareamiento y fertilidad) después de la madurez sexual. En estudios de ratas juveniles de 1 mes y monos juveniles de 39 semanas, se observaron efectos relacionados con tofacitinib sobre parámetros inmunológicos y hematológicos consistentes con la inhibición de JAK1/3 y JAK2. Estos efectos fueron reversibles y consistentes con los observados también en animales adultos con exposiciones similares.

EMBARAZO

No existen estudios clínicos bien controlados ni adecuados sobre el uso de tofacitinib en mujeres embarazadas. Se ha demostrado que tofacitinib es teratogénico en ratas y conejos, y afecta al parto y al desarrollo peri/postnatal (ver Carcinogénesis, Mutagénesis y Deterioro de la fertilidad).

Como medida de precaución, está contraindicado utilizar tofacitinib durante el embarazo (ver Contraindicaciones).

Mujeres en edad fértil/anticoncepción en mujeres

Se debe advertir a las mujeres en edad fértil que utilicen métodos anticonceptivos efectivos durante el tratamiento con tofacitinib y hasta al menos 4 semanas tras finalizar el tratamiento.

LACTANCIA

Se desconoce si tofacitinib se excreta en la leche materna. No se puede excluir el riesgo en lactantes. Tofacitinib se excreta en la leche de ratas en período de lactancia (ver Carcinogénesis, Mutagénesis y Deterioro de la fertilidad). Como medida de precaución, está contraindicado utilizar tofacitinib durante la lactancia (ver Contraindicaciones).

FERTILIDAD

No se han realizado estudios formales sobre el efecto potencial sobre la fertilidad humana. Tofacitinib alteró la fertilidad en ratas hembra, pero no la fertilidad en ratas macho (ver Carcinogénesis, Mutagénesis y Deterioro de la fertilidad).

Población pediátrica

No se ha establecido la seguridad y eficacia de tofacitinib formulación de liberación extendida en niños menores de 18 años. No se dispone de datos.

Efectos sobre la capacidad para conducir y utilizar máquinas

La influencia de tofacitinib sobre la capacidad para conducir y utilizar máquinas es nula o insignificante.

REACCIONES ADVERSAS

Resumen del perfil de seguridad

Artritis reumatoidea

Las reacciones adversas graves más frecuentes fueron las infecciones graves (ver Advertencias y Precauciones). En toda la población expuesta en los estudios de seguridad a largo plazo, las infecciones graves más frecuentes notificadas con tofacitinib fueron neumonía (1,7%), herpes zóster (0,6%), infección del tracto urinario (0,4%), celulitis (0,4%), diverticulitis (0,3%) y apendicitis (0,2%). Entre las infecciones oportunistas, se notificaron con tofacitinib tuberculosis y otras infecciones micobacterianas, criptococo, histoplasmosis, candidiasis esofágica, herpes zóster multidermatomal, infección por citomegalovirus, infecciones por el virus BK y listeriosis. Algunos pacientes han presentado la enfermedad diseminada en lugar de localizada. Otras infecciones graves que no fueron notificadas en los ensayos clínicos también pueden ocurrir (por ejemplo, coccidioidomicosis).

Las reacciones adversas notificadas con más frecuencia durante los tres primeros meses de los ensayos clínicos doble ciego, controlados con placebo o MTX fueron cefalea (3,9%), infecciones del tracto respiratorio superior (3,8%), infecciones virales del tracto respiratorio superior (3,3%), diarrea (2,9%), náuseas (2,7%) e hipertensión (2,2%).

La proporción de pacientes que abandonó el tratamiento debido a reacciones adversas durante los primeros 3 meses de los estudios doble ciego y controlados con placebo o MTX, fue del 3,8% en los pacientes en tratamiento con tofacitinib. Las infecciones más frecuentes que dieron lugar a la interrupción del tratamiento durante los primeros 3 meses en los estudios clínicos controlados fueron herpes zóster (0,19%) y neumonía (0,15%).

Artritis psoriásica

En general, el perfil de seguridad observado en pacientes con APs activa tratados con tofacitinib estuvo en consonancia con el perfil de seguridad observado en pacientes con AR tratados con tofacitinib.

Espondilitis anquilosante

En general, el perfil de seguridad observado en pacientes con EA activa tratados con tofacitinib estuvo en consonancia con el perfil de seguridad observado en pacientes con AR tratados con tofacitinib.

Colitis ulcerosa

Las reacciones adversas notificadas con más frecuencia en pacientes que estaban tomando tofacitinib 10 mg dos veces al día en los estudios de inducción fueron dolor de cabeza, nasofaringitis, náuseas y artralgia.

En los estudios de inducción y mantenimiento, en los grupos de tratamiento con tofacitinib y placebo, las categorías más frecuentes de reacciones adversas graves fueron los trastornos gastrointestinales y las infecciones, y la reacción adversa grave más frecuente fue el empeoramiento de la CU.

En general, el perfil de seguridad observado en pacientes con CU tratados con tofacitinib estuvo en consonancia con el perfil de seguridad de tofacitinib para la indicación de AR.

Tabla de reacciones adversas

Las reacciones adversas que se enumeran en la siguiente tabla proceden de estudios clínicos en pacientes con AR, APs, EA y CU, y se presentan según la clasificación por órganos y sistemas y categoría de frecuencia, definidas según la siguiente convención: muy frecuentes ($\geq 1/10$), frecuentes ($\geq 1/100$ a $< 1/10$), poco frecuentes ($\geq 1/1.000$ a $< 1/100$), raras ($\geq 1/10.000$ a $< 1/1.000$), muy raras ($< 1/10.000$) o frecuencia no conocida (no puede estimarse a partir de los datos disponibles). Dentro de cada grupo de frecuencia, las reacciones adversas se presentan en orden decreciente de gravedad.

Tabla 25: Reacciones adversas

Clasificación por órganos y sistemas	Frecuentes ≥ 1/100 a < 1/10	Poco frecuentes ≥ 1/1.000 a < 1/100	Raras ≥ 1/10.000 a < 1/1.000	Muy raras < 1/10.000	Frecuencia no conocida (no puede estimarse a partir de los datos disponibles)
Infecciones e infestaciones	Neumonía Gripe Herpes zóster Infección del tracto urinario Sinusitis Bronquitis Nasofaringitis Faringitis	Tuberculosis Diverticulitis Pielonefritis Celulitis Herpes simplex Gastroenteritis viral Infección viral	Sepsis Urosepsis Tuberculosis diseminada Bacteriemia Neumonía por <i>Pneumocystis jirovecii</i> Neumonía neumocócica Neumonía bacteriana Infección por citomegalovirus Artritis bacteriana	Tuberculosis del sistema nervioso central Meningitis criptocócica Fascitis necrosante Encefalitis Bacteriemia estafilocócica Infección por <i>Mycobacterium avium complex</i> Infección micobacteriana atípica	
Neoplasias benignas, malignas y no especificadas (incl. quistes y pólipos)		Cáncer de pulmón Cáncer de piel no melanoma	Linfoma		
Trastornos de la sangre y del sistema linfático	Linfopenia Anemia	Leucopenia Neutropenia			
Trastornos del sistema inmunológico					Hipersensibilidad* Angioedema* Urticaria*
Trastornos del metabolismo y de la nutrición		Dislipidemia Hiperlipidemia Deshidratación			
Trastornos psiquiátricos		Insomnio			
Trastornos del sistema nervioso	Cefalea	Parestesia			
Trastornos cardiacos		Infarto de miocardio			
Trastornos vasculares	Hipertensión	Tromboembolismo venoso**			
Trastornos respiratorios, torácicos y mediastínicos	Tos	Disnea Congestión sinusal			

Clasificación por órganos y sistemas	Frecuentes ≥ 1/100 a < 1/10	Poco frecuentes ≥ 1/1.000 a < 1/100	Raras ≥ 1/10.000 a < 1/1.000	Muy raras < 1/10.000	Frecuencia no conocida (no puede estimarse a partir de los datos disponibles)
Trastornos gastrointestinales	Dolor abdominal Vómitos Diarrea Náuseas Gastritis Dispepsia				
Trastornos hepatobiliares		Esteatosis hepática Elevación de enzimas hepáticas Transaminasas elevadas Gamma-glutamil-transferasa elevada	Prueba anormal de función hepática		
Trastornos de la piel y del tejido subcutáneo	Erupción	Eritema Prurito			
Trastornos musculoesqueléticos y del tejido conjuntivo	Artralgia	Inflamación articular Tendinitis	Dolor musculoesquelético		
Trastornos generales y alteraciones en el lugar de administración	Edema periférico	Pirexia Fatiga			
Exploraciones complementarias	Creatinfosfoquinasa en sangre elevada	Creatinina elevada en sangre Colesterol elevado en sangre Lipoproteínas de baja densidad elevadas Aumento de peso			
Lesiones traumáticas, intoxicaciones y complicaciones de procedimientos terapéuticos		Esguince de ligamentos Desgarro muscular			

*Datos de notificaciones espontáneas

**Tromboembolismo venoso incluye EP, TVP y trombosis venosa retiniana

Descripción de las reacciones adversas seleccionadas

Tromboembolismo venoso

Artritis reumatoidea

En un estudio postautorización de seguridad, a gran escala (N = 4362), aleatorizado, en pacientes con artritis reumatoidea que tenían 50 años de edad y mayores y que presentaban al menos un factor de riesgo cardiovascular (CV) adicional, se observó un aumento de la incidencia de TEV dependiente de la dosis en pacientes tratados con tofacitinib en comparación con los tratados con inhibidores del TNF (ver Propiedades Farmacológicas, *Efectos farmacodinámicos*). La mayoría de estos acontecimientos fueron graves y algunos tuvieron un desenlace mortal. Las tasas de incidencia (IC del 95%) de EP para tofacitinib 5 mg dos veces al día, tofacitinib 10 mg dos veces al día e inhibidores del TNF fueron 0,17 (0,08-0,33), 0,50 (0,32-0,74) y 0,06 (0,01-0,17) pacientes con acontecimientos por cada 100 pacientes-año, respectivamente. En comparación con los inhibidores del TNF, el cociente de riesgo (Hazard Ratio, HR, por sus siglas en inglés) para EP fue de 2,93 (0,79-10,83) y 8,26 (2,49; 27,43) para tofacitinib 5 mg dos veces al día y tofacitinib 10 mg dos veces al día, respectivamente (ver Propiedades Farmacológicas, *Efectos farmacodinámicos*). En los pacientes tratados con tofacitinib en los que se observó EP, la mayoría (97%) tenía factores de riesgo de TEV.

Espondilitis anquilosante

En los ensayos clínicos controlados aleatorizados de fase 2 y fase 3 combinados, no hubo acontecimientos de TEV en 420 pacientes (233 pacientes-año de observación) a quienes se les administró tofacitinib durante un máximo de 48 semanas.

Colitis ulcerosa (CU)

En el ensayo de extensión en curso en CU, se han observado casos de EP y TVP en pacientes que toman tofacitinib 10 mg dos veces al día y con factores de riesgo de TEV subyacentes.

Infecciones generales

Artritis reumatoidea

En los estudios clínicos controlados en fase 3, el porcentaje de infecciones durante 0-3 meses en los grupos con tofacitinib en monoterapia 5 mg dos veces al día (un total de 616 pacientes) y 10 mg dos veces al día (un total de 642 pacientes), fue del 16,2% (100 pacientes) y 17,9% (115 pacientes), respectivamente, en comparación con el 18,9% (23 pacientes) en el grupo de placebo (un total de 122 pacientes). En los estudios clínicos controlados de fase 3 con tratamiento de base con FARME, el porcentaje de infecciones durante 0-3 meses en los grupos con tofacitinib más FARME, a la dosis de 5 mg dos veces al día (un total de 973 pacientes) y de 10 mg dos veces al día (un total de 969 pacientes) fue del 21,3% (207 pacientes) y 21,8% (211 pacientes), respectivamente, en comparación con el 18,4% (103 pacientes) en el grupo de placebo con FARME (un total de 559 pacientes).

Las infecciones notificadas con más frecuencia fueron infecciones del tracto respiratorio superior y nasofaringitis (3,7% y 3,2%, respectivamente).

La tasa global de incidencia de infecciones con tofacitinib en toda la población expuesta en los estudios de seguridad a largo plazo (un total de 4.867 pacientes) fue de 46,1 pacientes afectados por cada 100 pacientes-año (43,8 y 47,2 pacientes afectados con 5 mg y 10 mg dos veces al día, respectivamente). En los pacientes tratados en monoterapia (1.750 en total), la proporción fue de 48,9 y 41,9 pacientes afectados por cada 100 pacientes-año con 5 mg y 10 mg dos veces al día, respectivamente. En los pacientes con tratamiento de base con FARME (3.117 en total), la proporción fue de 41,0 y 50,3 pacientes afectados por cada 100 pacientes-año con 5 mg y 10 mg dos veces al día, respectivamente.

Espondilitis anquilosante

En los ensayos clínicos en fase 2 y fase 3 combinados, durante el periodo controlado con placebo de hasta 16 semanas, la frecuencia de infecciones en el grupo de tofacitinib 5 mg dos veces al día (185 pacientes) fue del 27,6% y la frecuencia en el grupo de placebo (187 pacientes) fue del 23,0%. En los ensayos clínicos en fase 2 y fase 3 combinados, entre los 316 pacientes tratados con tofacitinib 5 mg dos veces al día durante un máximo de 48 semanas, la frecuencia de infecciones fue del 35,1%.

Colitis ulcerosa

En los estudios aleatorizados de inducción en fase 2/3 de 8 semanas, la proporción de pacientes con infecciones fue del 21,1% (198 pacientes) en el grupo de tofacitinib 10 mg dos veces al día comparado con el 15,2% (43 pacientes) en el grupo placebo. En el estudio aleatorizado de mantenimiento en fase 3 de 52 semanas, la proporción de pacientes

con infecciones fue del 35,9% (71 pacientes) en el grupo de tofacitinib 5 mg dos veces al día y del 39,8% (78 pacientes) en el grupo de tofacitinib 10 mg dos veces al día, en comparación con el 24,2% (48 pacientes) en el grupo placebo.

En toda la experiencia del tratamiento con tofacitinib, la infección notificada con más frecuencia fue la nasofaringitis, que se presentó en el 18,2% de los pacientes (211 pacientes).

En toda la experiencia del tratamiento con tofacitinib, la tasa global de incidencia de infecciones fue de 60,3 eventos por cada 100 pacientes-año (que implicó al 49,4% de los pacientes, un total de 572 pacientes).

Infecciones graves

Artritis reumatoidea

En los ensayos clínicos controlados de 6 meses y 24 meses de duración, la proporción de infecciones graves en el grupo de tofacitinib 5 mg dos veces al día en monoterapia fue de 1,7 pacientes afectados por cada 100 pacientes-año. En el grupo de tofacitinib 10 mg dos veces al día en monoterapia, la proporción fue de 1,6 pacientes afectados por cada 100 pacientes-año, la proporción fue de 0 pacientes afectados por cada 100 pacientes-año en el grupo de placebo, y la proporción fue de 1,9 pacientes afectados por cada 100 pacientes-año en el grupo de MTX.

En los estudios de 6, 12 o 24 meses de duración, la proporción de infecciones graves en los grupos de tofacitinib 5 mg y 10 mg dos veces al día con FARME fue de 3,6 y 3,4 pacientes afectados por cada 100 pacientes-año, respectivamente, en comparación con 1,7 pacientes afectados por cada 100 pacientes-año en el grupo de placebo con FARME.

En toda la población expuesta en los estudios de seguridad a largo plazo, la proporción general de infecciones graves fue de 2,4 y 3,0 pacientes afectados por cada 100 pacientes-año en los grupos de tofacitinib 5 mg y 10 mg dos veces al día, respectivamente. Las infecciones graves más frecuentes fueron neumonía, herpes zóster, infección del tracto urinario, celulitis, gastroenteritis y diverticulitis. Se han notificado casos de infecciones oportunistas (ver Advertencias y Precauciones).

En un estudio postautorización de seguridad, a gran escala (N = 4362), aleatorizado, en pacientes con AR que tenían 50 años o más y que presentaban al menos un factor de riesgo cardiovascular adicional, se observó un aumento dependiente de la dosis de infecciones graves con tofacitinib en comparación con inhibidores del TNF (ver Advertencias y Precauciones).

Las tasas de incidencia (IC del 95%) de infecciones graves para tofacitinib 5 mg dos veces al día, tofacitinib 10 mg dos veces al día e inhibidores del TNF fueron 2,86 (2,41; 3,37), 3,64 (3,11; 4,23) y 2,44 (2,02; 2,92) pacientes con acontecimientos por cada 100 pacientes-año, respectivamente. En comparación con los inhibidores del TNF, el cociente de riesgo (HR) para infecciones graves fue de 1,17 (0,92; 1,50) y 1,48 (1,17; 1,87) para tofacitinib 10 mg dos veces al día y tofacitinib 5 mg dos veces al día, respectivamente.

Espondilitis anquilosante

En los ensayos clínicos en fase 2 y fase 3 combinados, entre los 316 pacientes tratados con tofacitinib 5 mg dos veces al día durante un máximo de 48 semanas, hubo una infección grave (meningitis aséptica) que produjo una tasa de 0,43 pacientes con eventos por cada 100 pacientes-año.

Colitis ulcerosa

Las tasas de incidencia y los tipos de infecciones graves en los estudios clínicos de CU fueron en general similares a los notificados en estudios clínicos de AR en los grupos de tratamiento de tofacitinib en monoterapia.

Infecciones graves en pacientes de edad avanzada

De los 4271 pacientes incluidos en los estudios I-VI de AR (ver Propiedades Farmacológicas, *Efectos farmacodinámicos*), un total de 608 pacientes con AR tenían 65 años de edad o más, incluidos 85 pacientes de 75 años de edad y mayores. La frecuencia de infecciones graves entre los pacientes tratados con tofacitinib de 65 años de edad y mayores fue más alta con respecto a los menores de 65 años (4,8 por cada 100 pacientes-año frente a 2,4 por cada 100 pacientes-año, respectivamente).

En un estudio postautorización de seguridad, a gran escala (N = 4362), aleatorizado, en pacientes con AR que tenían 50 años o más y que presentaban al menos un factor de riesgo cardiovascular adicional, se observó un aumento de infecciones graves en pacientes de 65 años de edad y mayores para tofacitinib 10 mg dos veces al día en comparación con los inhibidores del TNF y tofacitinib 5 mg dos veces al día (ver Advertencias y Precauciones). Las tasas de incidencia (IC del 95%) para infecciones graves en pacientes \geq 65 años fueron 4,03 (3,02; 5,27), 5,85 (4,64; 7,30) y 3,73 (2,81;

4,85) pacientes con acontecimientos por cada 100 pacientes-año para tofacitinib 5 mg dos veces al día, tofacitinib 10 mg dos veces al día e inhibidores del TNF, respectivamente.

En comparación con los inhibidores del TNF, el cociente de riesgo (HR) para infecciones graves en pacientes ≥ 65 años de edad fue de 1,08 (0,74; 1,58) y 1,55 (1,10; 2,19) para tofacitinib 5 mg dos veces al día y tofacitinib 10 mg dos veces al día, respectivamente.

Infecciones graves en un estudio de seguridad observacional postautorización

Los datos de un estudio de seguridad observacional postautorización que evaluó tofacitinib en pacientes con AR procedentes de un registro (US Corrona) mostraron una tasa de incidencia numéricamente más alta de infecciones graves con el comprimido de liberación extendida de 11 mg administrado una vez al día que con el comprimido recubierto de 5 mg administrado dos veces al día. Las tasas brutas de incidencia (IC del 95%) (es decir, sin ajustar por edad o sexo) de la disponibilidad de cada formulación a los 12 meses después del inicio del tratamiento fueron 3,45 (1,93; 5,69) y 2,78 (1,74; 4,21) y a los 36 meses fueron 4,71 (3,08; 6,91) y 2,79 (2,01; 3,77) pacientes con acontecimientos por 100 pacientes-año en los grupos de comprimidos de liberación extendida de 11 mg una vez al día y comprimidos recubiertos de 5 mg dos veces al día, respectivamente. El cociente de riesgo (Hazard Ratio) no ajustado fue 1,30 (IC del 95%: 0,67; 2,50) a los 12 meses y 1,93 (IC del 95%: 1,15; 3,24) a los 36 meses para la dosis de 11 mg de liberación extendida una vez al día en comparación con la dosis de 5 mg recubierta dos veces al día. Los datos se basan en un pequeño número de pacientes con acontecimientos observados con intervalos de confianza relativamente grandes y un tiempo de seguimiento limitado.

Reactivación viral

Los pacientes japoneses o coreanos tratados con tofacitinib, los pacientes con AR prolongada que hubieran sido tratados con anterioridad con dos o más FARME biológicos, los pacientes con un RAL inferior a 1.000 células/mm³ o los pacientes tratados con 10 mg dos veces al día pueden tener un aumento en el riesgo de herpes zóster (ver Advertencias y Precauciones).

En un estudio de seguridad postautorización a gran escala aleatorizado (N = 4362) en pacientes con AR de 50 años o mayores con al menos un factor de riesgo cardiovascular adicional, se observó un aumento en los eventos de herpes zóster en pacientes tratados con tofacitinib en comparación con los inhibidores del TNF. Las tasas de incidencia (IC del 95%) para herpes zóster para tofacitinib 5 mg dos veces al día, tofacitinib 10 mg dos veces al día e inhibidores del TNF fueron 3,75 (3,22, 4,34), 3,94 (3,38, 4,57) y 1,18 (0,90, 1,52) pacientes con eventos por 100 pacientes-año, respectivamente.

Pruebas analíticas

Linfocitos

En los estudios clínicos controlados de AR, se confirmaron disminuciones en el RAL por debajo de 500 células/mm³ en el 0,3% de los pacientes y en el RAL entre 500 y 750 células/mm³ en el 1,9% de los pacientes con las dosis de 5 mg dos veces al día y 10 mg dos veces al día combinadas.

En la población de los estudios de seguridad a largo plazo de AR, se confirmaron disminuciones en el RAL por debajo de 500 células/mm³ en el 1,3% de los pacientes y en el RAL entre 500 y 750 células/mm³ en el 8,4% de los pacientes con las dosis de 5 mg dos veces al día y 10 mg dos veces al día combinadas.

Los RAL confirmados por debajo de 750 células/mm³ se relacionaron con un aumento de la incidencia de infecciones graves (ver Advertencias y Precauciones).

En los estudios clínicos de CU, los cambios en el RAL observados con el tratamiento con tofacitinib fueron similares a los cambios observados en los estudios clínicos de AR.

Neutrófilos

En los estudios clínicos de AR controlados, se confirmaron disminuciones en el RAN por debajo de 1.000 células/mm³ en el 0,08% de los pacientes con las dosis de 5 mg dos veces al día y 10 mg dos veces al día combinadas. No se observaron disminuciones confirmadas en el RAN por debajo de 500 células/mm³ en ningún grupo de tratamiento. No hubo una relación clara entre la neutropenia y la aparición de infecciones graves.

En la población de los estudios de seguridad a largo plazo de AR, el patrón y la incidencia de las disminuciones confirmadas en el RAN se mantuvieron en línea con los observados en los ensayos clínicos controlados (ver Advertencias y Precauciones).

En los estudios clínicos de CU, los cambios en el RAN observados con el tratamiento con tofacitinib fueron similares a los cambios observados en los estudios clínicos de AR.

Plaquetas

Los pacientes en los estudios clínicos controlados en fase 3 (AR, APs, EA y CU) debían tener un recuento de plaquetas ≥ 100.000 células/mm³ para ser elegibles para la inclusión; por tanto, no hay información disponible de pacientes con un recuento de plaquetas < 100.000 células/mm³ antes del inicio del tratamiento con tofacitinib.

Análisis de enzimas hepáticas

Se han observado con poca frecuencia aumentos confirmados de las enzimas hepáticas por encima de 3 veces el límite superior de la normalidad (3 x LSN) en pacientes con AR. En aquellos pacientes que presentaron un aumento de las enzimas hepáticas, la modificación del régimen de tratamiento, como la reducción de la dosis de los FARME administrados de forma concomitante, la interrupción del tratamiento con tofacitinib o la reducción de la dosis de tofacitinib, dio lugar a la disminución o la normalización de las enzimas hepáticas.

En la parte controlada del estudio en monoterapia de fase 3 de AR (0-3 meses) (estudio I, ver Propiedades Farmacológicas, *Efectos farmacodinámicos*), se observaron aumentos de la ALT por encima de 3 x LSN en el 1,65%, 0,41% y 0% de los pacientes que recibieron placebo y tofacitinib 5 mg y 10 mg dos veces al día, respectivamente. En este estudio, se observaron aumentos de la AST por encima de 3 x LSN en el 1,65%, 0,41% y 0% de los pacientes que recibieron placebo y tofacitinib 5 mg y 10 mg dos veces al día, respectivamente.

En el estudio de monoterapia de fase 3 de AR (0-24 meses) (estudio VI, ver Propiedades Farmacológicas, *Efectos farmacodinámicos*), se observaron aumentos de la ALT por encima de 3 x LSN en el 7,1%, 3,0% y 3,0% de los pacientes tratados con MTX y tofacitinib 5 mg y 10 mg dos veces al día, respectivamente. En este estudio, se observaron aumentos de la AST por encima de 3 x LSN en el 3,3%, 1,6% y 1,5% de los pacientes que recibieron MTX y tofacitinib 5 mg y 10 mg dos veces al día, respectivamente.

En la parte controlada de los estudios de fase 3 de AR con tratamiento de base con FARME (0-3 meses) (estudio II-V, ver Propiedades Farmacológicas, *Efectos farmacodinámicos*), se observaron aumentos de la ALT por encima de 3 x LSN en el 0,9%, 1,24% y 1,14% de los pacientes que recibieron placebo y tofacitinib 5 mg y 10 mg dos veces al día, respectivamente. En estos estudios, se observaron aumentos de la AST por encima de 3 x LSN en el 0,72%, 0,5% y 0,31% de los pacientes que recibieron placebo y tofacitinib 5 mg y 10 mg dos veces al día, respectivamente.

En los estudios de extensión a largo plazo de AR, en monoterapia, se observaron aumentos de la ALT por encima de 3 x LSN en el 1,1% y 1,4% de los pacientes que recibieron tofacitinib 5 mg y 10 mg dos veces al día, respectivamente. Se observaron aumentos de la AST por encima de 3 x LSN en $<1,0\%$ en ambos grupos tratados con tofacitinib 5 mg y 10 mg dos veces al día.

En los estudios de extensión a largo plazo de AR, con tratamiento de base con FARME, se observaron aumentos de la ALT por encima de 3 x LSN en el 1,8% y 1,6% de los pacientes que recibieron tofacitinib 5 mg y 10 mg dos veces al día, respectivamente. Se observaron aumentos de la AST por encima de 3 x LSN en $<1,0\%$ en ambos grupos tratados con tofacitinib 5 mg y 10 mg dos veces al día.

En los estudios clínicos de CU, los cambios en los análisis de enzimas hepáticas observados con el tratamiento con tofacitinib fueron similares a los cambios observados en los estudios clínicos de AR.

En un estudio de seguridad postautorización aleatorizado a gran escala (N = 4362) en pacientes con AR de 50 años o mayores con al menos un factor de riesgo cardiovascular adicional, se observaron elevaciones de ALT mayores o iguales a 3 x LSN en 6,01%, 6,54% y el 3,77% de los pacientes que recibieron tofacitinib 5 mg dos veces al día, tofacitinib 10 mg dos veces al día e inhibidores del TNF, respectivamente. Se observaron elevaciones de AST mayores o

iguales a 3 x el LSN en el 3,21%, 4,57% y 2,38% de los pacientes que recibieron tofacitinib 5 mg dos veces al día, tofacitinib 10 mg dos veces al día e inhibidores del TNF, respectivamente.

Lípidos

El aumento en los parámetros lipídicos (colesterol total, colesterol LDL, colesterol HDL y triglicéridos) se evaluó por primera vez 1 mes después del comienzo del tratamiento con tofacitinib en los ensayos clínicos doble ciego y controlados de AR. Se observaron aumentos en dicho momento y se mantuvieron estables después.

A continuación se resumen los cambios en los parámetros lipídicos desde el inicio hasta el final del estudio (6-24 meses) en los estudios clínicos controlados de AR:

- Los valores medios de colesterol LDL aumentaron en un 15% en el grupo de tofacitinib 5 mg dos veces al día y un 20% en el grupo de tofacitinib 10 mg dos veces al día en el mes 12, y aumentaron en un 16% en el grupo de tofacitinib 5 mg dos veces al día y un 19% en el grupo de tofacitinib 10 mg dos veces al día en el mes 24.
- Los valores medios de colesterol HDL aumentaron en un 17% en el grupo de tofacitinib 5 mg dos veces al día y un 18% en el grupo de tofacitinib 10 mg dos veces al día en el mes 12, y aumentaron en un 19% en el grupo de tofacitinib 5 mg dos veces al día y un 20% en el grupo tofacitinib 10 mg dos veces al día en el mes 24.

Tras la retirada del tratamiento con tofacitinib, los niveles lipídicos volvieron a los valores iniciales.

Los valores medios del cociente colesterol LDL/colesterol HDL y el cociente apolipoproteína B (ApoB)/ApoA1 no cambiaron sustancialmente en los pacientes tratados con tofacitinib.

En un ensayo clínico controlado de AR, el aumento del colesterol LDL y la ApoB se redujo a niveles previos al tratamiento en respuesta a una terapia con estatinas.

En la población de los estudios de seguridad a largo plazo de AR, el aumento de los parámetros lipídicos fue compatible con el observado en los estudios clínicos controlados.

En los estudios clínicos de CU, los cambios en los lípidos observados con el tratamiento con tofacitinib fueron similares a los cambios observados en los estudios clínicos de AR.

En un estudio de seguridad posterior a la autorización aleatorizado a gran escala (N = 4362) en pacientes con AR de 50 años o mayores con al menos un factor de riesgo cardiovascular adicional, los cambios en los parámetros de lípidos desde el inicio hasta los 24 meses se resumen a continuación:

- El colesterol LDL promedio aumentó en un 13,80%, 17,04% y 5,50% en pacientes que recibieron tofacitinib 5 mg dos veces al día, tofacitinib 10 mg dos veces al día e inhibidor de TNF, respectivamente, en el mes 12. En el mes 24, el aumento fue del 12,71%, 18,14% y 3,64%, respectivamente,
- El colesterol HDL promedio aumentó en un 11,71%, 13,63% y 2,82% en pacientes que recibieron tofacitinib 5 mg dos veces al día, tofacitinib 10 mg dos veces al día e inhibidor de TNF, respectivamente, en el mes 12. En el mes 24, el aumento fue del 11,58%, 13,54% y 1,42%, respectivamente.

Infarto de miocardio

Artritis reumatoidea

En un estudio postautorización de seguridad aleatorizado a gran escala (N=4 362) en pacientes con AR de 50 años de edad o mayores con al menos un factor de riesgo cardiovascular adicional, las tasas de incidencia (IC del 95%) de infarto de miocardio no mortal para tofacitinib 5 mg dos veces al día, tofacitinib 10 mg dos veces al día e inhibidores del TNF fueron de 0,37 (0,22-0,57), 0,33 (0,19-0,53) y 0,16 (0,07-0,31) pacientes con episodios por cada 100 pacientes-año, respectivamente. Se notificaron pocos infartos de miocardio mortales con tasas similares en pacientes tratados con tofacitinib en comparación con los inhibidores del TNF (ver Advertencias y Precauciones y Propiedades Farmacológicas, *Efectos farmacodinámicos*). El estudio requirió un seguimiento de al menos 1500 pacientes durante 3 años.

Neoplasias malignas excepto CPNM

Artritis reumatoidea

En un estudio postautorización de seguridad aleatorizado a gran escala (N=4362) en pacientes con AR de 50 años de edad o mayores con al menos un factor de riesgo cardiovascular adicional, las tasas de incidencia (IC del 95%) de

cáncer de pulmón para tofacitinib 5 mg dos veces al día, tofacitinib 10 mg dos veces al día e inhibidores del TNF fueron de 0,23 (0,12-0,40), 0,32 (0,18-0,51) y 0,13 (0,05-0,26) pacientes con episodios por cada 100 pacientes-año, respectivamente (ver Advertencias y Precauciones y Propiedades Farmacológicas, *Efectos farmacodinámicos*). El estudio requirió un seguimiento de al menos 1500 pacientes durante 3 años.

Las tasas de incidencia (IC del 95 %) del linfoma para tofacitinib 5 mg dos veces al día, tofacitinib 10 mg dos veces al día e inhibidores del TNF fueron de 0,07 (0,02-0,18), 0,11 (0,04-0,24) y 0,02 (0,00-0,10) pacientes con episodios por cada 100 pacientes-año, respectivamente (ver Advertencias y Precauciones y Propiedades Farmacológicas, *Efectos farmacodinámicos*).

Notificación de sospechas de reacciones adversas

Es importante notificar sospechas de reacciones adversas al medicamento tras su autorización. Ello permite una supervisión continuada de la relación beneficio/riesgo del medicamento. Se invita a los profesionales de la salud a notificar las sospechas de reacciones adversas a través del Sistema Nacional de Farmacovigilancia al siguiente link:

http://sistemas.anmat.gov.ar/aplicaciones_net/applications/fvg_eventos_adversos_nuevo/index.html

SOBREDOSIFICACIÓN

En caso de sobredosis, se recomienda vigilar al paciente por si presentara signos y síntomas de reacciones adversas. No existe un antídoto específico para la sobredosis con tofacitinib. El tratamiento debe ser sintomático y de apoyo.

Los datos farmacocinéticos de una dosis única de hasta e igual a 100 mg en voluntarios sanos, indican que es previsible que más del 95% de la dosis administrada sea eliminada en las 24 horas siguientes a la administración.

Ante la eventualidad de una sobredosificación, concurrir al Hospital más cercano o comunicarse a los Centros de Toxicología:

- Hospital de Pediatría Ricardo Gutiérrez: (011) 4962-6666/2247
- Hospital A. Posadas: (011) 4658-7777 / 4654-6648

CONSERVACIÓN

Conservar entre 20° - 25°C.

MANTENER FUERA DEL ALCANCE DE LOS NIÑOS.

No utilizar después de la fecha de vencimiento.

Este medicamento debe ser usado exclusivamente bajo prescripción médica y no puede repetirse sin una nueva receta médica.

Este medicamento es libre de gluten.

Este medicamento no contiene lactosa.

PRESENTACIONES

XELJANZ XR (tofacitinib) se presenta en envases que contienen 30 comprimidos recubiertos de liberación extendida.

Especialidad medicinal autorizada por el Ministerio de Salud. Certificado N° 57.134

Elaborado por: Pfizer Pharmaceuticals LLC, Barceloneta, Puerto Rico


Acondicionado por: Pfizer Pharmaceuticals LLC, Vega Baja, Puerto Rico

País de procedencia: Puerto Rico.

Importado por: Pfizer SRL, Carlos Berg 3669, Ciudad de Buenos Aires, Argentina.

Directora Técnica: María Cecilia Lezcano, Farmacéutica.

Para mayor información respecto al producto comunicarse al teléfono (011) 4788-7000

 Fecha última revisión: _____
D:10/Mar/2023
SIMUNIC Veronica Paula
CUIL 27232572138



República Argentina - Poder Ejecutivo Nacional
1983/2023 - 40 AÑOS DE DEMOCRACIA

Hoja Adicional de Firmas
Anexo

Número:

Referencia: EX-2022-98836010 PROSP XR

El documento fue importado por el sistema GEDO con un total de 44 pagina/s.

Digitally signed by Gestion Documental Electronica
Date: 2023.05.18 17:47:06 -03:00

Digitally signed by Gestion Documental
Electronica
Date: 2023.05.18 17:47:07 -03:00

PROYECTO DE INFORMACION PARA EL PACIENTE

Información para el paciente

XELJANZ
TOFACITINIB 5 mg
Comprimidos recubiertos
“CONSULTE A SU MÉDICO”

Venta bajo receta archivada

Este medicamento debe ser usado exclusivamente bajo prescripción médica y no puede repetirse sin nueva receta médica.

Lea todo el prospecto detenidamente antes de empezar a tomar este medicamento porque contiene información importante para usted.

Conserve este prospecto, ya que puede tener que volver a leerlo.

Si tiene alguna duda, consulte a su médico.

Si experimenta efectos adversos, consulte a su médico, incluso si se trata de efectos adversos que no aparecen en este prospecto.

"Este medicamento ha sido prescrito sólo para su problema médico actual. No lo recomiende a otras personas".

Composición

Cada comprimido recubierto de XELJANZ contiene: Tofacitinib (como citrato) 5 mg.

Excipientes: celulosa microcristalina, lactosa monohidrato, croscarmelosa sódica, estearato de magnesio, opadry II blanco.

Qué es XELJANZ (tofacitinib) y para qué se utiliza

XELJANZ es un medicamento de venta bajo receta archivada que contiene el principio activo tofacitinib.

XELJANZ se utiliza para el tratamiento de las siguientes enfermedades inflamatorias:

- artritis reumatoidea
- artritis psoriásica
- colitis ulcerosa
- espondilitis anquilosante
- artritis idiopática juvenil de curso poliarticular y artritis psoriásica juvenil

Artritis reumatoidea

XELJANZ (tofacitinib) se utiliza para el tratamiento de pacientes adultos con artritis reumatoidea activa de moderada a grave, una enfermedad de larga duración que principalmente produce dolor e inflamación de las articulaciones.

XELJANZ (tofacitinib) se utiliza en combinación con metotrexato cuando el tratamiento previo con un fármaco antirreumático modificador de la enfermedad enfermedad (FARME) no ha sido eficaz o no fue bien tolerado. XELJANZ también se puede tomar como único medicamento en aquellos casos en los que el tratamiento con metotrexato no se tolera o no está recomendado.

Se ha demostrado que XELJANZ reduce el dolor y la hinchazón de las articulaciones y mejora la capacidad de realizar las actividades diarias cuando se administra solo o junto con metotrexato.

Artritis psoriásica

XELJANZ (tofacitinib) se utiliza para tratar a pacientes adultos con una afección llamada artritis psoriásica. Esta afección es una enfermedad inflamatoria de las articulaciones, a menudo acompañada de psoriasis. Si tiene artritis psoriásica

activa, que no ha respondido o ha sido intolerante al tratamiento previo con un FARME, se le puede administrar XELJANZ para reducir los signos y síntomas de la artritis psoriásica activa y mejorar la capacidad de realizar actividades diarias.

XELJANZ se utiliza junto con metotrexato para tratar a pacientes adultos con artritis psoriásica activa.

Espondilitis anquilosante

XELJANZ (tofacitinib) se utiliza para tratar una afección llamada espondilitis anquilosante. Esta afección es una enfermedad inflamatoria de la columna.

Si tiene espondilitis anquilosante, es posible que primero se le administren otros medicamentos. Si no responde lo suficientemente bien a estos medicamentos, se le puede administrar XELJANZ. XELJANZ puede ayudar a reducir el dolor de espalda y mejorar la función física. Estos efectos pueden facilitar sus actividades diarias normales y mejorar así su calidad de vida.

Colitis ulcerosa

La colitis ulcerosa es una enfermedad inflamatoria del intestino grueso. XELJANZ (tofacitinib) se utiliza en pacientes adultos para reducir los signos y síntomas de la colitis ulcerosa si no ha respondido lo suficientemente bien o ha sido intolerante al tratamiento previo convencional o a un medicamento biológico.

Artritis idiopática juvenil de curso poliarticular y artritis psoriásica juvenil

XELJANZ (tofacitinib) se utiliza para el tratamiento de la artritis idiopática juvenil poliarticular activa, una enfermedad de larga duración que principalmente produce dolor e inflamación de las articulaciones en pacientes pediátricos con un peso corporal ≥ 40 kg.

XELJANZ también se utiliza para el tratamiento de la artritis psoriásica juvenil, una afección que es una enfermedad inflamatoria de las articulaciones, a menudo acompañada de psoriasis, en pacientes pediátricos con un peso corporal ≥ 40 kg.

XELJANZ se puede utilizar en combinación con metotrexato cuando el tratamiento previo para la artritis idiopática juvenil poliarticular o para la artritis psoriásica juvenil no ha sido eficaz o no fue bien tolerado. XELJANZ también se puede tomar como único medicamento en aquellos casos en los que el tratamiento con metotrexato no se tolera o no está recomendado.

Qué necesita saber antes de usar XELJANZ (tofacitinib)

No tome XELJANZ

- si es alérgico al tofacitinib o a alguno de los demás componentes de este medicamento
- si tiene una infección grave como infección de la sangre o tuberculosis activa
- si se le ha informado de que tiene problemas de hígado graves, como cirrosis (cicatrices en el hígado)
- si está embarazada o en período de lactancia

Por favor, contacte con su médico si tiene dudas sobre alguno de los puntos anteriores.

Advertencias y precauciones

Consulte a su médico antes de empezar a tomar XELJANZ:

- si cree que tiene una infección o tiene síntomas de una infección como fiebre, sudoración, escalofríos, dolores musculares, tos, dificultad para respirar, aparición de flemas o cambios en las flemas, pérdida de peso, piel caliente, roja o dolorida o llagas en el cuerpo, dificultad o dolor al tragar, diarrea o dolor de estómago, ardor al orinar u orina con más frecuencia de lo normal, o se siente muy cansado
- si padece alguna enfermedad que aumente la probabilidad de infección (por ejemplo, diabetes, VIH/SIDA o un sistema inmunitario débil)
- si padece algún tipo de infección, está recibiendo tratamiento para alguna infección, o si padece infecciones que vuelven a aparecer. Informe a su médico inmediatamente si no se siente bien. XELJANZ puede reducir la

- capacidad del cuerpo para responder a las infecciones y puede empeorar una infección existente o aumentar la probabilidad de contraer una nueva infección
- si padece o tiene antecedentes de tuberculosis o ha estado en contacto cercano con alguien con tuberculosis. Su médico le realizará una prueba de tuberculosis antes de comenzar el tratamiento con XELJANZ y puede volver a realizarle la prueba durante el tratamiento
 - si padece alguna enfermedad del pulmón crónica
 - si tiene problemas en el hígado
 - si padece o ha padecido hepatitis B o hepatitis C (virus que afectan al hígado). El virus puede activarse mientras esté tomando XELJANZ. Su médico puede realizar análisis de sangre para la hepatitis antes de comenzar el tratamiento con XELJANZ y mientras esté tomando XELJANZ
 - si tiene 65 años de edad o más, si alguna vez ha padecido algún tipo de cáncer, y también si fuma actualmente o ha fumado en el pasado. XELJANZ puede aumentar el riesgo de ciertos tipos de cáncer. Se ha notificado cáncer de leucocitos, cáncer de pulmón y otros tipos de cáncer (como cáncer de mama, piel, próstata y páncreas) en pacientes tratados con XELJANZ. Si desarrolla cáncer mientras se encuentra en tratamiento con XELJANZ, su médico valorará si ha de interrumpir el tratamiento con XELJANZ
 - si tiene un riesgo conocido de fracturas, por ejemplo, si tiene 65 años de edad o más, es mujer o toma corticosteroides (por ejemplo, prednisona)
 - se han observado casos de cáncer de piel no melanoma en pacientes que toman XELJANZ. Su médico puede recomendarle que se realice exámenes de la piel con regularidad mientras toma XELJANZ. Si aparecen nuevas lesiones en la piel durante o después del tratamiento o si las lesiones existentes cambian de aspecto, informe a su médico
 - si ha padecido diverticulitis (un tipo de inflamación del intestino grueso) o úlceras en el estómago o los intestinos
 - si tiene problemas renales
 - si tiene intención de vacunarse, informe a su médico. No se deben administrar ciertos tipos de vacunas cuando se toma XELJANZ. Antes de comenzar a tomar XELJANZ, debe estar al día de todas las vacunas recomendadas. Su médico decidirá si necesita vacunarse contra el herpes zóster
 - si padece problemas de corazón, presión arterial alta, colesterol alto, y también si fuma actualmente o ha fumado en el pasado.

Se han notificado casos de pacientes tratados con XELJANZ que han desarrollado coágulos de sangre en los pulmones o en las venas. Su médico revisará su riesgo de desarrollar coágulos sanguíneos en los pulmones o en las venas y determinará si XELJANZ es apropiado para usted. Si ya ha tenido problemas por desarrollar coágulos sanguíneos en los pulmones y en las venas o tiene un mayor riesgo de desarrollarlos [por ejemplo, si tiene sobrepeso importante, cáncer, problemas de corazón, diabetes, ha experimentado un ataque al corazón (en los 3 meses anteriores), ha tenido una cirugía mayor reciente, si utiliza anticonceptivos hormonales/terapia hormonal sustitutiva, si se le ha identificado alguna anomalía en la coagulación a usted o a sus familiares cercanos], si tiene una edad avanzada o si fuma actualmente o ha fumado en el pasado, su médico puede decidir que XELJANZ no es adecuado para usted.

Consulte a su médico inmediatamente si presenta falta de aliento o dificultad para respirar de forma repentina, dolor en el pecho o dolor en la parte superior de la espalda, hinchazón en las piernas o los brazos, dolor o sensibilidad a la palpación en las piernas, o enrojecimiento o cambio de color de piernas o brazos mientras toma XELJANZ, ya que éstos pueden ser signos de un coágulo en los pulmones o en las venas.

Consulte a su médico inmediatamente si experimenta cambios graves en la vista (visión borrosa, pérdida parcial o total de la visión), ya que esto puede ser un signo de coágulos de sangre en los ojos.

Se han notificado casos de pacientes tratados con XELJANZ que han tenido un problema de corazón, incluido un infarto de miocardio. Su médico evaluará su riesgo para desarrollar un problema de corazón y determinará si XELJANZ es adecuado para usted. Hable con su médico inmediatamente si presenta signos y síntomas de infarto de miocardio, como dolor torácico grave u opresión (que puede extenderse a los brazos, mandíbula, cuello, espalda), dificultad para respirar, sudor frío, mareo o mareos repentinos.

Pruebas adicionales de control

Su médico debe realizar análisis de sangre antes de que comience a tomar XELJANZ, después de 4 a 8 semanas de tratamiento y luego cada 3 meses, para determinar si tiene un recuento bajo de glóbulos blancos (neutrófilos o linfocitos) o un recuento bajo de glóbulos rojos (anemia).

No debe tomar XELJANZ si su recuento de glóbulos blancos (neutrófilos o linfocitos) o su recuento de glóbulos rojos es demasiado bajo. Si es necesario, su médico puede suspender su tratamiento con XELJANZ para reducir el riesgo de infección (recuento de glóbulos blancos) o anemia (recuento de glóbulos rojos).

Su médico también puede realizar otras pruebas, por ejemplo, para controlar los niveles de colesterol en la sangre o vigilar el estado de su hígado. Su médico debe evaluar sus niveles de colesterol en las 8 semanas siguientes al inicio del tratamiento con XELJANZ. Su médico debe realizar pruebas hepáticas periódicamente.

Pacientes de edad avanzada

Se observa un mayor número de infecciones, algunas de las cuales pueden ser graves, en los pacientes de 65 años de edad y mayores. Informe a su médico tan pronto como note cualquier signo o síntoma de infección.

Los pacientes de 65 años de edad y mayores pueden presentar un mayor riesgo de infecciones, infarto de miocardio y algunos tipos de cáncer. Su médico puede decidir que XELJANZ no es adecuado para usted.

Pacientes asiáticos

Se observa un mayor número de herpes zóster en pacientes japoneses y coreanos. Informe a su médico si nota ampollas dolorosas en la piel.

También puede tener un mayor riesgo de padecer determinados problemas pulmonares. Informe a su médico si nota alguna dificultad para respirar.

Niños y adolescentes

La seguridad y los beneficios de XELJANZ aún no se han establecido en pacientes menores de 2 años de edad.

Otros medicamentos y XELJANZ

Informe a su médico si está tomando, ha tomado recientemente o pudiera tener que tomar cualquier otro medicamento.

Informe a su médico si tiene diabetes o está tomando medicamentos para tratar la diabetes. Su médico puede decidir que necesita menos medicamento antidiabético mientras toma tofacitinib.

Algunos medicamentos no deben tomarse con XELJANZ. Si se toman con XELJANZ, podrían alterar el nivel de XELJANZ en su cuerpo, y la dosis de XELJANZ podría requerir un ajuste. Informe a su médico si está utilizando medicamentos que contengan alguno de los siguientes principios activos:

- antibióticos como rifampicina, utilizados para tratar infecciones bacterianas
- fluconazol, ketoconazol, utilizados para tratar infecciones fúngicas

No se recomienda el uso de XELJANZ con medicamentos que depriman el sistema inmunitario, incluyendo las denominadas terapias biológicas dirigidas (anticuerpos), tales como aquellos que inhiben el factor de necrosis tumoral, la interleucina-17, la interleucina-12/interleucina-23, los antagonistas de las integrinas y fuertes inmunosupresores químicos, incluyendo azatioprina, mercaptopurina, ciclosporina y tacrolimus. El uso de XELJANZ con estos medicamentos puede aumentar el riesgo de efectos adversos incluyendo infección.

Pueden aparecer infecciones graves y fracturas con más frecuencia en personas que también toman corticosteroides (por ejemplo, prednisona).

Embarazo y lactancia

Si usted es una mujer en edad fértil, debe usar anticonceptivos efectivos durante el tratamiento con XELJANZ y durante al menos 4 semanas después de la última dosis.

Si está embarazada o en período de lactancia, cree que podría estar embarazada o tiene intención de quedar embarazada, consulte a su médico antes de utilizar este medicamento. No se debe usar XELJANZ durante el embarazo ni durante la lactancia. Informe a su médico inmediatamente si se queda embarazada mientras toma XELJANZ.

Conducción y uso de máquinas

XELJANZ no tiene o tiene un efecto limitado sobre su capacidad para conducir o utilizar máquinas.

XELJANZ contiene lactosa

Si su médico le ha indicado que padece una intolerancia a ciertos azúcares, consulte con él antes de tomar este medicamento.

XELJANZ contiene sodio

Este medicamento contiene menos de 1 mmol de sodio (23 mg) por comprimido; esto es, esencialmente “exento de sodio”.

Cómo usar XELJANZ (tofacitinib)

Este medicamento se lo ha prescrito un médico especialista que sabe cómo tratar su enfermedad.

Siga exactamente las instrucciones de administración de este medicamento indicadas por su médico, no se debe exceder la dosis recomendada. En caso de duda, consulte de nuevo a su médico.

Artritis reumatoidea

- La dosis recomendada es de 5 mg dos veces al día.

Artritis psoriásica

- La dosis recomendada es de 5 mg dos veces al día.

Si padece artritis reumatoidea o artritis psoriásica, su médico puede intercambiar sus comprimidos de XELJANZ 5 mg comprimidos recubiertos dos veces al día y XELJANZ XR 11 mg comprimidos de liberación extendida una vez al día. Puede comenzar a tomar XELJANZ XR comprimidos de liberación extendida una vez al día o XELJANZ comprimidos recubiertos dos veces al día el día siguiente a la última dosis de cualquiera de los comprimidos. No debe intercambiar XELJANZ comprimidos recubiertos y XELJANZ XR comprimidos de liberación extendida a menos que su médico se lo indique.

Espondilitis anquilosante

- La dosis recomendada es de 5 mg dos veces al día.
- Su médico puede decidir suspender XELJANZ si no le ha funcionado en un plazo de 16 semanas.

Colitis ulcerosa

- La dosis recomendada es de 10 mg dos veces al día durante 8 semanas, seguida de 5 mg dos veces al día.
- Su médico puede decidir extender el tratamiento inicial de 10 mg dos veces al día otras 8 semanas más (16 semanas en total), seguido de 5 mg dos veces al día.
- Su médico puede decidir suspender XELJANZ si no le ha funcionado en un plazo de 16 semanas.
- En el caso de pacientes que habían tomado previamente medicamentos biológicos para tratar la colitis ulcerosa (como los que bloquean la actividad del factor de necrosis tumoral en el cuerpo) y dichos medicamentos no funcionaron, el médico puede decidir aumentar su dosis de XELJANZ a 10 mg dos veces

al día si no responde adecuadamente a 5 mg dos veces al día. Su médico considerará los riesgos potenciales, incluido el desarrollo de coágulos sanguíneos en los pulmones o en las venas, y los posibles beneficios para usted. Su médico le dirá si esto le aplica a usted.

- Si se interrumpe su tratamiento, su médico puede decidir reiniciarlo.

Uso en niños y adolescentes

Artritis idiopática juvenil poliarticular y artritis psoriásica juvenil

- La dosis recomendada es 5 mg dos veces al día para pacientes ≥ 40 kg.

Intente tomar los comprimidos a la misma hora todos los días (un comprimido por la mañana y un comprimido por la noche).

Para los pacientes con dificultad para tragar los comprimidos de tofacitinib se pueden triturar y luego tomar con agua.

Su médico puede reducir la dosis si tiene problemas de hígado o riñón, o si le recetan determinados medicamentos. Su médico también puede interrumpir el tratamiento de forma temporal o permanente si los análisis de sangre muestran recuentos bajos de glóbulos blancos o glóbulos rojos.

XELJANZ es para uso por vía oral. Puede tomar XELJANZ con o sin alimentos.

Si toma más XELJANZ del que debe

Si toma más comprimidos de los que debe, informe inmediatamente a su médico.

Si olvidó tomar XELJANZ

No tome una dosis doble para compensar las dosis olvidadas. Tome el siguiente comprimido a la hora habitual y continúe como antes.

Si interrumpe el tratamiento con XELJANZ

No deje de tomar XELJANZ sin consultarlo con su médico.

Si tiene cualquier otra duda sobre el uso de este medicamento, pregunte a su médico.

Posibles efectos adversos

Al igual que todos los medicamentos, este medicamento puede producir efectos adversos, aunque no todas las personas los sufren.

Algunos pueden ser graves y necesitar atención médica.

Los efectos adversos en pacientes con artritis idiopática juvenil poliarticular y artritis psoriásica juvenil fueron consistentes con los observados en pacientes adultos con artritis reumatoidea, con la excepción de algunas infecciones (gripe, faringitis, sinusitis, infección viral) y trastornos gastrointestinales o generales (dolor abdominal, náuseas, vómitos, fiebre, dolor de cabeza, tos), que fueron más frecuentes en la población pediátrica con artritis idiopática juvenil.

Posibles efectos adversos graves

En casos raros, las infecciones pueden ser mortales.

También se han notificado casos de cáncer de pulmón, cáncer de glóbulos blancos y de infarto de miocardio.

Si nota alguno de los siguientes efectos adversos graves, informe a su médico inmediatamente.

Los signos de infección grave (frecuentes) incluyen

- fiebre y escalofríos
- tos
- ampollas en la piel
- dolor de estómago
- dolor de cabeza persistente

Los signos de úlceras o perforaciones en el estómago (poco frecuentes) incluyen

- fiebre
- dolor en el estómago o dolor abdominal
- sangre en heces
- cambios no justificados en los hábitos intestinales

Las úlceras en el estómago o intestino ocurren con mayor frecuencia en los pacientes que están también en tratamiento con medicamentos antiinflamatorios no esteroideos o corticosteroides (por ej. prednisona).

Los signos de reacciones alérgicas (frecuencia no conocida) incluyen

- opresión en el pecho
- sibilancias
- mareo grave o sensación de vértigo
- hinchazón de los labios, lengua o garganta
- urticaria (prurito y ronchas)

Los signos de coágulos sanguíneos en los pulmones, las venas o los ojos (poco frecuentes: tromboembolismo venoso) incluyen

- falta de aliento o dificultad para respirar de forma repentina
- dolor en el pecho o dolor en la parte superior de la espalda
- hinchazón de las piernas o los brazos
- dolor o sensibilidad a la palpación en las piernas
- enrojecimiento o cambio de color de piernas o brazos
- cambios graves en la vista

Los signos de infarto de miocardio (poco frecuentes) incluyen

- dolor u opresión en el pecho (que pueden extenderse a los brazos, la mandíbula, el cuello y la espalda)
- dificultad al respirar
- sudor frío
- aturdimiento o mareos repentinos

Otros efectos adversos que se han observado con XELJANZ se enumeran a continuación.

Frecuentes (pueden afectar hasta 1 de cada 10 pacientes): infecciones pulmonares (neumonía y bronquitis), herpes zóster, infecciones en las fosas nasales, garganta o tráquea (nasofaringitis), gripe, sinusitis, infección de la vejiga urinaria (cistitis), dolor de garganta (faringitis), aumento de enzimas musculares en sangre (signos de problemas en músculos), dolor de estómago (abdomen) (que puede deberse a la inflamación del revestimiento del estómago), vómitos, diarrea, malestar (náuseas), indigestión, recuento bajo de glóbulos blancos, bajo recuento de glóbulos rojos (anemia), hinchazón de pies y manos, dolor de cabeza, presión arterial alta (hipertensión), tos, erupción cutánea.

Poco frecuentes (pueden afectar hasta 1 de cada 100 pacientes): cáncer de pulmón, tuberculosis, infección renal, infección de la piel, herpes simple o úlceras bucales (herpes labial), aumento de la creatinina en sangre (un posible signo de problemas en el riñón), aumento del colesterol (incluido aumento de LDL), fiebre, fatiga (cansancio), aumento de peso, deshidratación, desgarramiento muscular, tendinitis, hinchazón de las articulaciones, esguince de las articulaciones, sensaciones anormales, sueño insuficiente, congestión sinusal, falta de aliento o dificultad para respirar,

enrojecimiento de la piel, picor, hígado graso, inflamación dolorosa de las pequeñas bolsas que sobresalen del revestimiento interno del intestino (diverticulitis), infecciones virales, infecciones virales que afectan al intestino, algunos tipos de cáncer de piel (del tipo no melanoma).

Raros (pueden afectar hasta 1 de cada 1 000 pacientes): infección de la sangre (sepsis), linfoma (cáncer de los glóbulos blancos), tuberculosis diseminada que afecta a huesos y otros órganos, otras infecciones inusuales, infección de las articulaciones, aumento de las enzimas del hígado en la sangre (signo de problemas en el hígado), dolor en los músculos y articulaciones.

Muy raros (pueden afectar hasta 1 de cada 10 000 pacientes): tuberculosis que afecta al cerebro y a la médula espinal, meningitis, infección de los tejidos blandos y la fascia.

En general, en artritis reumatoidea se observaron menos efectos adversos cuando XELJANZ se administró solo que en combinación con metotrexato.

PRESENTACIONES

XELJANZ (tofacitinib) se presenta en envases que contienen 60 comprimidos recubiertos.

CONSERVACIÓN

Conservar a una temperatura entre 20 °C y 25 °C.

MANTENER FUERA DEL ALCANCE DE LOS NIÑOS

No utilizar después de la fecha de vencimiento

Este medicamento es libre de gluten

Este medicamento contiene lactosa

Especialidad medicinal autorizada por el Ministerio de Salud. Certificado N°57.134

Elaborado por: Pfizer Manufacturing Deutschland GmbH, Freiburg, Alemania.

Acondicionado por: Pfizer Pharmaceuticals LLC, Vega Baja, Puerto Rico y/o Pfizer Manufacturing Deutschland GmbH, Freiburg, Alemania.

Procedencia: Puerto Rico y/o Bélgica.

Importado por: Pfizer SRL, Carlos Berg 3669, Buenos Aires, Argentina.

Directora Técnica: María Cecilia Lezcano, Farmacéutica.

Para mayor información respecto del producto comunicarse al teléfono (011) 4788-7000

“Ante cualquier inconveniente con el producto el paciente puede llenar la ficha que está en la página web de la ANMAT: <http://www.anmat.gov.ar/farmacovigilancia/Notificar.asp> o llamar a ANMAT responde 0800-333-1234”

Fecha última revisión: _____

LPD: 10/Mar/2023



SIMUNIC Veronica Paula
CUIL 27232572138



República Argentina - Poder Ejecutivo Nacional
1983/2023 - 40 AÑOS DE DEMOCRACIA

Hoja Adicional de Firmas
Anexo

Número:

Referencia: EX-2022-98836010 INF PTE

El documento fue importado por el sistema GEDO con un total de 8 pagina/s.

Digitally signed by Gestion Documental Electronica
Date: 2023.05.18 17:46:55 -03:00

Digitally signed by Gestion Documental
Electronica
Date: 2023.05.18 17:46:56 -03:00

PROYECTO DE INFORMACION PARA EL PACIENTE

Información para el paciente

XELJANZ XR
TOFACITINIB 11 MG
Comprimidos recubiertos de liberación extendida
“CONSULTE A SU MÉDICO”

Venta bajo receta archivada

Este medicamento debe ser usado exclusivamente bajo prescripción médica y no puede repetirse sin nueva receta médica.

Lea todo el prospecto detenidamente antes de empezar a tomar este medicamento porque contiene información importante para usted.

Conserve este prospecto, ya que puede tener que volver a leerlo.

Si tiene alguna duda, consulte a su médico.

Si experimenta efectos adversos, consulte a su médico, incluso si se trata de efectos adversos que no aparecen en este prospecto.

"Este medicamento ha sido prescrito sólo para su problema médico actual. No lo recomiende a otras personas".

Composición

Cada comprimido recubierto de XELJANZ XR contiene: Tofacitinib (como citrato) 11 mg.

Excipientes: sorbitol, hidroxietilcelulosa, copovidona, estearato de magnesio, acetato de celulosa, hidroxipropilcelulosa, hipromelosa 2910, dióxido de titanio, triacetina, óxido rojo de hierro.

Qué es XELJANZ XR (tofacitinib) y para qué se utiliza

XELJANZ XR es un medicamento de venta bajo receta archivada que contiene el principio activo tofacitinib.

XELJANZ XR se utiliza para el tratamiento de las siguientes enfermedades inflamatorias:

- artritis reumatoidea
- artritis psoriásica
- espondilitis anquilosante
- colitis ulcerosa

Artritis reumatoidea

XELJANZ XR (tofacitinib) se utiliza para el tratamiento de pacientes adultos con artritis reumatoidea activa de moderada a grave, una enfermedad de larga duración que principalmente produce dolor e inflamación de las articulaciones.

XELJANZ XR (tofacitinib) se utiliza en combinación con metotrexato cuando el tratamiento previo con un fármaco antirreumático modificador de la enfermedad (FARME) no ha sido eficaz o no fue bien tolerado. XELJANZ XR también se puede tomar como único medicamento en aquellos casos en los que el tratamiento con metotrexato no se tolera o no está recomendado.

Se ha demostrado que XELJANZ XR reduce el dolor y la hinchazón de las articulaciones y mejora la capacidad de realizar las actividades diarias cuando se administra solo o junto con metotrexato.

Artritis psoriásica

XELJANZ XR (tofacitinib) se utiliza para tratar a pacientes adultos con una afección llamada artritis psoriásica. Esta afección es una enfermedad inflamatoria de las articulaciones, a menudo acompañada de psoriasis. Si tiene artritis psoriásica activa, que no ha respondido o ha sido intolerante al tratamiento previo con un FARME, se le puede administrar XELJANZ XR para reducir los signos y síntomas de la artritis psoriásica activa y mejorar la capacidad de realizar actividades diarias.

XELJANZ XR se utiliza junto con metotrexato para tratar a pacientes adultos con artritis psoriásica activa.

Espondilitis anquilosante

XELJANZ XR (tofacitinib) se utiliza para tratar una afección llamada espondilitis anquilosante. Esta afección es una enfermedad inflamatoria de la columna.

Si tiene espondilitis anquilosante, es posible que primero se le administren otros medicamentos. Si no responde lo suficientemente bien a estos medicamentos, se le puede administrar XELJANZ XR.

XELJANZ XR puede ayudar a reducir el dolor de espalda y mejorar la función física. Estos efectos pueden facilitar sus actividades diarias normales y mejorar así su calidad de vida.

Colitis ulcerosa

La colitis ulcerosa es una enfermedad inflamatoria del intestino grueso. XELJANZ XR (tofacitinib) se utiliza en pacientes adultos para reducir los signos y síntomas de la colitis ulcerosa si no ha respondido lo suficientemente bien o ha sido intolerante al tratamiento previo convencional o a un medicamento biológico.

Qué necesita saber antes de usar XELJANZ XR (tofacitinib)

No tome XELJANZ XR

- si es alérgico al tofacitinib o a alguno de los demás componentes de este medicamento
- si tiene una infección grave como infección de la sangre o tuberculosis activa
- si se le ha informado de que tiene problemas de hígado graves, como cirrosis (cicatrices en el hígado)
- si está embarazada o en período de lactancia

Por favor, contacte con su médico si tiene dudas sobre alguno de los puntos anteriores.

Advertencias y precauciones

Consulte a su médico o farmacéutico antes de empezar a tomar XELJANZ XR:

- si cree que tiene una infección o tiene síntomas de una infección como fiebre, sudoración, escalofríos, dolores musculares, tos, dificultad para respirar, aparición de flemas o cambios en las flemas, pérdida de peso, piel caliente, roja o dolorida o llagas en el cuerpo, dificultad o dolor al tragar, diarrea o dolor de estómago, ardor al orinar u orina con más frecuencia de lo normal, o se siente muy cansado
- si padece alguna enfermedad que aumente la probabilidad de infección (por ejemplo, diabetes, VIH/SIDA o un sistema inmunitario débil)
- si padece algún tipo de infección, está recibiendo tratamiento para alguna infección, o si padece infecciones que vuelven a aparecer. Informe a su médico inmediatamente si no se siente bien. XELJANZ XR puede reducir la capacidad del cuerpo para responder a las infecciones y puede empeorar una infección existente o aumentar la probabilidad de contraer una nueva infección
- si padece o tiene antecedentes de tuberculosis o ha estado en contacto cercano con alguien con tuberculosis. Su médico le realizará una prueba de tuberculosis antes de comenzar el tratamiento con XELJANZ XR y puede volver a realizarle la prueba durante el tratamiento
- si padece alguna enfermedad del pulmón crónica
- si tiene problemas en el hígado
- si padece o ha padecido hepatitis B o hepatitis C (virus que afectan al hígado). El virus puede activarse mientras esté tomando XELJANZ XR. Su médico puede realizar análisis de sangre para la hepatitis antes de comenzar el tratamiento con XELJANZ XR y mientras esté tomando XELJANZ XR
- si tiene 65 años de edad o más, si alguna vez ha padecido algún tipo de cáncer, y también si fuma actualmente o ha fumado en el pasado. XELJANZ XR puede aumentar el riesgo de ciertos tipos de cáncer. Se ha notificado

cáncer de leucocitos, cáncer de pulmón y otros tipos de cáncer (como cáncer de mama, piel, próstata y páncreas) en pacientes tratados con XELJANZ XR. Si desarrolla cáncer mientras se encuentra en tratamiento con XELJANZ XR, su médico valorará si ha de interrumpir el tratamiento con XELJANZ XR

- si tiene un riesgo conocido de fracturas, por ejemplo, si tiene 65 años o más, es mujer o toma corticosteroides (por ejemplo, prednisona)
- se han observado casos de cáncer de piel no melanoma en pacientes que toman XELJANZ XR. Su médico puede recomendarle que se realice exámenes de la piel con regularidad mientras toma XELJANZ XR. Si aparecen nuevas lesiones en la piel durante o después del tratamiento o si las lesiones existentes cambian de aspecto, informe a su médico
- si ha padecido diverticulitis (un tipo de inflamación del intestino grueso) o úlceras en el estómago o los intestinos
- si tiene problemas renales
- si tiene intención de vacunarse, informe a su médico. No se deben administrar ciertos tipos de vacunas cuando se toma XELJANZ XR. Antes de comenzar a tomar XELJANZ XR, debe estar al día de todas las vacunas recomendadas. Su médico decidirá si necesita vacunarse contra el herpes zóster
- si padece problemas de corazón, presión arterial alta, colesterol alto, y también si fuma actualmente o ha fumado en el pasado
- si padece estrechamiento del tracto digestivo, informe a su médico, ya que se han notificado casos raros de obstrucción en el tracto digestivo en pacientes que toman otros medicamentos que utilizan comprimidos de liberación prolongada similares
- cuando tome XELJANZ XR comprimidos de liberación extendida, es posible que vea algo en sus heces que se parece a un comprimido. Se trata de la cáscara vacía del comprimido de liberación prolongada después de que el organismo haya absorbido el medicamento. Esto es de esperar y no debe preocuparse.

Se han notificado casos de pacientes tratados con XELJANZ XR que han desarrollado coágulos de sangre en los pulmones o en las venas. Su médico revisará su riesgo de desarrollar coágulos sanguíneos en los pulmones o en las venas y determinará si XELJANZ XR es apropiado para usted. Si ya ha tenido problemas por desarrollar coágulos sanguíneos en los pulmones y en las venas o tiene un mayor riesgo de desarrollarlos [por ejemplo, si tiene sobrepeso importante, cáncer, problemas de corazón, diabetes, ha experimentado un ataque al corazón (en los 3 meses anteriores), ha tenido una cirugía mayor reciente, si utiliza anticonceptivos hormonales/terapia hormonal sustitutiva, si se le ha identificado alguna anomalía en la coagulación a usted o a sus familiares cercanos], si tiene una edad avanzada o si fuma actualmente o ha fumado en el pasado, su médico puede decidir que XELJANZ XR no es adecuado para usted.

Consulte a su médico inmediatamente si presenta falta de aliento o dificultad para respirar de forma repentina, dolor en el pecho o dolor en la parte superior de la espalda, hinchazón en las piernas o los brazos, dolor o sensibilidad a la palpación en las piernas, o enrojecimiento o cambio de color de piernas o brazos mientras toma XELJANZ XR, ya que éstos pueden ser signos de un coágulo en los pulmones o en las venas.

Consulte a su médico inmediatamente si experimenta cambios graves en la vista (visión borrosa, pérdida parcial o total de la visión), ya que esto puede ser un signo de coágulos de sangre en los ojos.

Se han notificado casos de pacientes tratados con tofacitinib que han tenido un problema de corazón, incluido un infarto de miocardio. Su médico evaluará su riesgo para desarrollar un problema de corazón y determinará si XELJANZ XR es adecuado para usted. Hable con su médico inmediatamente si presenta signos y síntomas de infarto de miocardio, como dolor torácico grave u opresión (que puede extenderse a los brazos, mandíbula, cuello, espalda), dificultad para respirar, sudor frío, mareo o mareos repentinos.

Pruebas adicionales de control

Su médico debe realizar análisis de sangre antes de que comience a tomar XELJANZ XR, después de 4 a 8 semanas de tratamiento y luego cada 3 meses, para determinar si tiene un recuento bajo de glóbulos blancos (neutrófilos o linfocitos) o un recuento bajo de glóbulos rojos (anemia).

No debe tomar XELJANZ XR si su recuento de glóbulos blancos (neutrófilos o linfocitos) o su recuento de glóbulos rojos es demasiado bajo. Si es necesario, su médico puede suspender su tratamiento con XELJANZ XR para reducir el riesgo de infección (recuento de glóbulos blancos) o anemia (recuento de glóbulos rojos).

Su médico también puede realizar otras pruebas, por ejemplo, para controlar los niveles de colesterol en la sangre o vigilar el estado de su hígado. Su médico debe evaluar sus niveles de colesterol en las 8 semanas siguientes al inicio del tratamiento con XELJANZ XR. Su médico debe realizar pruebas hepáticas periódicamente.

Pacientes de edad avanzada

Se observa un mayor número de infecciones, alguna de las cuales pueden ser graves, en los pacientes de 65 años de edad y mayores. Informe a su médico tan pronto como note cualquier signo o síntoma de infección.

Los pacientes de 65 años de edad y mayores pueden presentar un mayor riesgo de infecciones, infarto de miocardio y algunos tipos de cáncer. Su médico puede decidir que XELJANZ XR no es adecuado para usted.

Pacientes asiáticos

Se observa un mayor número de herpes zóster en pacientes japoneses y coreanos. Informe a su médico si nota ampollas dolorosas en la piel.

También puede tener un mayor riesgo de padecer determinados problemas pulmonares. Informe a su médico si nota alguna dificultad para respirar.

Niños y adolescentes

No se recomienda el uso de XELJANZ XR en niños o adolescentes menores de 18 años de edad. La seguridad y los beneficios de XELJANZ XR en niños aún no se han establecido.

Otros medicamentos y XELJANZ XR

Informe a su médico o farmacéutico si está tomando, ha tomado recientemente o pudiera tener que tomar cualquier otro medicamento.

Informe a su médico si tiene diabetes o está tomando medicamentos para tratar la diabetes. Su médico puede decidir que necesita menos medicamento antidiabético mientras toma tofacitinib.

Algunos medicamentos no deben tomarse con XELJANZ XR. Si se toman con XELJANZ XR, podrían alterar el nivel de tofacitinib en su cuerpo, y la dosis de XELJANZ XR podría requerir un ajuste. Informe a su médico si está utilizando medicamentos que contengan alguno de los siguientes principios activos:

- antibióticos como rifampicina, utilizados para tratar infecciones bacterianas
- fluconazol, ketoconazol, utilizados para tratar infecciones fúngicas

No se recomienda el uso de XELJANZ XR con medicamentos que depriman el sistema inmunitario, incluyendo las denominadas terapias biológicas dirigidas (anticuerpos), tales como aquellos que inhiben el factor de necrosis tumoral, la interleucina-17, la interleucina-12/interleucina-23, los antagonistas de las integrinas y fuertes inmunosupresores químicos, incluyendo azatioprina, mercaptopurina, ciclosporina y tacrolimus. El uso de XELJANZ XR con estos medicamentos puede aumentar el riesgo de efectos adversos incluyendo infección.

Pueden aparecer infecciones graves y fracturas con más frecuencia en personas que también toman corticosteroides (por ejemplo, prednisona).

Embarazo y lactancia

Si usted es una mujer en edad fértil, debe usar anticonceptivos efectivos durante el tratamiento con XELJANZ XR y durante al menos 4 semanas después de la última dosis.

Si está embarazada o en periodo de lactancia, cree que podría estar embarazada o tiene intención de quedar embarazada, consulte a su médico antes de utilizar este medicamento. No se debe usar XELJANZ XR durante el embarazo ni durante la lactancia. Informe a su médico inmediatamente si se queda embarazada mientras toma XELJANZ XR.

Conducción y uso de máquinas

XELJANZ XR no tiene o tiene un efecto limitado sobre su capacidad para conducir o utilizar máquinas.

XELJANZ XR 11 mg comprimidos de liberación extendida contiene sorbitol
Este medicamento contiene aproximadamente 152 mg de sorbitol en cada comprimido de liberación extendida.

Cómo usar XELJANZ XR (tofacitinib)

Este medicamento se lo ha prescrito un médico especialista que sabe cómo tratar su enfermedad.

Siga exactamente las instrucciones de administración de este medicamento indicadas por su médico, no se debe exceder la dosis recomendada. En caso de duda, consulte de nuevo a su médico.

Artritis reumatoidea, artritis psoriásica y espondilitis anquilosante

La dosis recomendada es un comprimido de liberación extendida de 11 mg administrado una vez al día.

Intente tomar el comprimido (un comprimido de liberación extendida de 11 mg) a la misma hora todos los días, por ejemplo, por la mañana o por la noche.

Trague enteros los comprimidos de liberación extendida de XELJANZ XR 11 mg para garantizar que la dosis completa se libere correctamente. No los triture, parta ni mastique.

Su médico puede reducir la dosis si tiene problemas de hígado o riñón, o si le recetan determinados medicamentos. Su médico también puede interrumpir el tratamiento de forma temporal o permanente si los análisis de sangre muestran recuentos bajos de glóbulos blancos o glóbulos rojos.

Si padece artritis reumatoidea, artritis psoriásica o espondilitis anquilosante, su médico puede intercambiar sus comprimidos de XELJANZ 5 mg comprimidos recubiertos dos veces al día y XELJANZ XR 11 mg comprimidos de liberación extendida una vez al día. Puede comenzar a tomar XELJANZ XR comprimidos de liberación extendida una vez al día o XELJANZ comprimidos recubiertos dos veces al día el día siguiente a la última dosis de cualquiera de los comprimidos. No debe intercambiar XELJANZ comprimidos recubiertos y XELJANZ XR comprimidos de liberación extendida a menos que su médico se lo indique.

Espondilitis anquilosante

- Su médico puede decidir suspender XELJANZ XR si no le ha funcionado en un plazo de 16 semanas.

Colitis ulcerosa

Xeljanz XR está indicado en la etapa de mantenimiento de la Colitis Ulcerosa.

- La dosis recomendada es de un comprimido de liberación extendida de 11 mg una vez al día.

Durante la etapa de inducción se utilizan los comprimidos de Xeljanz 5 mg para alcanzar la dosis terapéutica siguiendo la siguiente pauta:

- La dosis recomendada es de 10 mg dos veces al día durante 8 semanas, seguida de 5 mg dos veces al día.
- Su médico puede decidir extender el tratamiento inicial de 10 mg dos veces al día otras 8 semanas más (16 semanas en total), seguido de 5 mg dos veces al día .

- Su médico puede decidir suspender XELJANZ si no le ha funcionado en un plazo de 16 semanas.
- En el caso de pacientes que habían tomado previamente medicamentos biológicos para tratar la colitis ulcerosa (como los que bloquean la actividad del factor de necrosis tumoral en el cuerpo) y dichos medicamentos no funcionaron, el médico puede decidir aumentar su dosis de XELJANZ a 10 mg dos veces al día si no responde adecuadamente a 5 mg dos veces al día. Su médico considerará los riesgos potenciales, incluido el desarrollo de coágulos sanguíneos en los pulmones o en las venas, y los posibles beneficios para usted. Su médico le dirá si esto le aplica a usted.
- Si se interrumpe su tratamiento, su médico puede decidir reiniciarlo.

XELJANZ XR es para uso por vía oral. Puede tomar XELJANZ XR con o sin alimentos.

XELJANZ XR puede utilizarse exclusivamente en la etapa de mantenimiento del tratamiento de Colitis Ulcerosa como una alternativa a la dosis de 5 mg dos veces por día.

Si toma más XELJANZ XR del que debe.

Si toma más comprimidos de liberación extendida de los que debe, informe inmediatamente a su médico.

Si olvidó tomar XELJANZ XR

No tome una dosis doble para compensar la dosis olvidada. Tome el siguiente comprimido de liberación extendida a la hora habitual y continúe como antes.

Si interrumpe el tratamiento con XELJANZ XR

No deje de tomar XELJANZ XR sin consultarlo con su médico.

Si tiene cualquier otra duda sobre el uso de este medicamento, pregunte a su médico.

Posibles efectos adversos

Al igual que todos los medicamentos, este medicamento puede producir efectos adversos, aunque no todas las personas los sufran.

Algunos pueden ser graves y necesitar atención médica.

Posibles efectos adversos graves

En casos raros, las infecciones pueden ser mortales.

También se han notificado casos de cáncer de pulmón, cáncer de glóbulos blancos y de infarto de miocardio.

Si nota alguno de los siguientes efectos adversos graves, informe a su médico inmediatamente.

Los signos de infección grave (frecuentes) incluyen

- fiebre y escalofríos
- tos
- ampollas en la piel
- dolor de estómago
- dolor de cabeza persistente

Los signos de úlceras o perforaciones en el estómago (poco frecuentes) incluyen

- fiebre
- dolor en el estómago o dolor abdominal
- sangre en heces
- cambios no justificados en los hábitos intestinales

Las úlceras en el estómago o intestino ocurren con mayor frecuencia en los pacientes que están también en tratamiento con medicamentos antiinflamatorios no esteroideos o corticosteroides (por ej. prednisona).

Los signos de reacciones alérgicas (frecuencia no conocida) incluyen

- opresión en el pecho
- sibilancias
- mareo grave o sensación de vértigo
- hinchazón de los labios, lengua o garganta
- urticaria (prurito y ronchas)

Los signos de coágulos sanguíneos en los pulmones, las venas o en los ojos (poco frecuentes: tromboembolismo venoso) incluyen

- falta de aliento o dificultad para respirar de forma repentina
- dolor en el pecho o dolor en la parte superior de la espalda
- hinchazón de las piernas o los brazos
- dolor o sensibilidad a la palpación en las piernas
- enrojecimiento o cambio de color de piernas o brazos
- cambios graves en la vista

Los signos de infarto de miocardio (poco frecuentes) incluyen

- dolor u opresión en el pecho (que pueden extenderse a los brazos, la mandíbula, el cuello y la espalda)
- dificultad al respirar
- sudor frío
- aturdimiento o mareos repentinos

Otros efectos adversos que se han observado con tofacitinib se enumeran a continuación.

Frecuentes (pueden afectar hasta 1 de cada 10 pacientes): infecciones pulmonares (neumonía y bronquitis), herpes zóster, infecciones en las fosas nasales, garganta o tráquea (nasofaringitis), gripe, sinusitis, infección de la vejiga urinaria (cistitis), dolor de garganta (faringitis), aumento de enzimas musculares en sangre (signos de problemas en músculos), dolor de estómago (abdomen) (que puede deberse a la inflamación del revestimiento del estómago), vómitos, diarrea, malestar (náuseas), indigestión, recuento bajo de glóbulos blancos, bajo recuento de glóbulos rojos (anemia), hinchazón de pies y manos, dolor de cabeza, presión arterial alta (hipertensión), tos, erupción cutánea.

Poco frecuentes (pueden afectar hasta 1 de cada 100 pacientes): cáncer de pulmón, tuberculosis, infección renal, infección de la piel, herpes simple o úlceras bucales (herpes labial), aumento de la creatinina en sangre (un posible signo de problemas en el riñón), aumento del colesterol (incluido aumento de LDL), fiebre, fatiga (cansancio), aumento de peso, deshidratación, desgarro muscular, tendinitis, hinchazón de las articulaciones, esguince de las articulaciones, sensaciones anormales, sueño insuficiente, congestión sinusal, falta de aliento o dificultad para respirar, enrojecimiento de la piel, picor, hígado graso, inflamación dolorosa de las pequeñas bolsas que sobresalen del revestimiento interno del intestino (diverticulitis), infecciones virales, infecciones virales que afectan al intestino, algunos tipos de cáncer de piel (del tipo no melanoma).

Raros (pueden afectar hasta 1 de cada 1 000 pacientes): infección de la sangre (sepsis), linfoma (cáncer de los glóbulos blancos), tuberculosis diseminada que afecta a huesos y otros órganos, otras infecciones inusuales, infección de las articulaciones, aumento de enzimas del hígado en la sangre (signo de problemas en el hígado), dolor en los músculos y articulaciones.

Muy raros (pueden afectar hasta 1 de cada 10 000 pacientes): tuberculosis que afecta al cerebro y a la médula espinal, meningitis, infección de los tejidos blandos y la fascia.

En general, en artritis reumatoidea se observaron menos efectos adversos cuando tofacitinib se administró solo que en combinación con metotrexato.

PRESENTACIONES

XELJANZ XR (tofacitinib) se presenta en envases que contienen 30 comprimidos recubiertos.

CONSERVACIÓN

Conservar a una temperatura entre 20 °C y 25 °C.

MANTENER FUERA DEL ALCANCE DE LOS NIÑOS

No utilizar después de la fecha de vencimiento

Este medicamento es libre de gluten.

Este medicamento no contiene lactosa.

Especialidad medicinal autorizada por el Ministerio de Salud. Certificado N°57.134

Elaboración y acondicionamiento primario: Pfizer Pharmaceuticals LLC, Barceloneta, Puerto Rico.

Acondicionamiento secundario: Pfizer Pharmaceuticals LLC, Vega Baja, Puerto Rico.

Procedencia: Puerto Rico.

Importado por: Pfizer SRL, Carlos Berg 3669, Buenos Aires, Argentina.

Directora Técnica: María Cecilia Lezcano, Farmacéutica.

Para mayor información respecto del producto comunicarse al teléfono (011) 4788-7000

“Ante cualquier inconveniente con el producto el paciente puede llenar la ficha que está en la página web de la ANMAT: [http:// www.anmat.gov.ar/farmacovigilancia/Notificar.asp](http://www.anmat.gov.ar/farmacovigilancia/Notificar.asp) o llamar a ANMAT responde 0800-333-1234”

Fecha última revisión: _____

LPD: 10/Mar/2023



SIMUNIC Veronica Paula
CUIL 27232572138

LLD_Arg_SmPC_10Mar2023_v1



República Argentina - Poder Ejecutivo Nacional
1983/2023 - 40 AÑOS DE DEMOCRACIA

Hoja Adicional de Firmas
Anexo

Número:

Referencia: EX-2022-98836010 INF PTE XR

El documento fue importado por el sistema GEDO con un total de 8 pagina/s.

Digitally signed by Gestion Documental Electronica
Date: 2023.05.18 17:46:45 -03:00

Digitally signed by Gestion Documental
Electronica
Date: 2023.05.18 17:46:46 -03:00