



República Argentina - Poder Ejecutivo Nacional
2019 - Año de la Exportación

Disposición

Número:

Referencia: 1-47-3110-467-19-2

VISTO el Expediente N° 1-47-3110-467-19-2 del Registro de esta Administración Nacional de Medicamentos, Alimentos y Tecnología Médica (ANMAT), y

CONSIDERANDO:

Que por las presentes actuaciones IMPLANTES RB S.R.L., solicita se autorice la inscripción en el Registro Productores y Productos de Tecnología Médica (RPPTM) de esta Administración Nacional, de un nuevo producto médico.

Que las actividades de elaboración y comercialización de productos médicos se encuentran contempladas por la Ley 16463, el Decreto 9763/64, y MERCOSUR/GMC/RES. N° 40/00, incorporada al ordenamiento jurídico nacional por Disposición ANMAT N° 2318/02 (TO 2004), y normas complementarias.

Que consta la evaluación técnica producida por la Dirección Nacional de Productos Médicos, en la que informa que el producto estudiado reúne los requisitos técnicos que contempla la norma legal vigente, y que los establecimientos declarados demuestran aptitud para la elaboración y el control de calidad del producto cuya inscripción en el Registro se solicita.

Que corresponde autorizar la inscripción en el RPPTM del producto médico objeto de la solicitud.

Que se actúa en virtud de las facultades conferidas por el Decreto N° 1490/92 y sus modificatorios.

Por ello;

EL ADMINISTRADOR NACIONAL DE LA ADMINISTRACIÓN NACIONAL DE
MEDICAMENTOS, ALIMENTOS Y TECNOLOGÍA MÉDICA

DISPONE:

ARTÍCULO 1º.- Autorízase la inscripción en el Registro Nacional de Productores y Productos de Tecnología Médica (RPPTM) de la Administración Nacional de Medicamentos, Alimentos y Tecnología Médica (ANMAT) del producto médico marca RB / Innovations Medicals nombre descriptivo Clavos endomedulares de Titanio y nombre técnico Clavos para huesos, de acuerdo con lo solicitado por IMPLANTES RB S.R.L., con los Datos Identificatorios Característicos que figuran al pie de la presente.

ARTÍCULO 2º.- Autorízase los textos de los proyectos de rótulo/s y de instrucciones de uso que obran en documento N° IF-2019-66346198-APN-DNPM#ANMAT.

ARTÍCULO 3º.- En los rótulos e instrucciones de uso autorizados deberá figurar la leyenda “Autorizado por la ANMAT PM-1378-15”, con exclusión de toda otra leyenda no contemplada en la normativa vigente.

ARTÍCULO 4º.- Extiéndase el Certificado de Autorización e Inscripción en el RPPTM con los datos característicos mencionados en esta disposición.

ARTÍCULO 5º.- La vigencia del Certificado de Autorización será de cinco (5) años, a partir de la fecha de la presente disposición.

ARTÍCULO 6º.- Regístrese. Inscríbase en el Registro Nacional de Productores y Productos de Tecnología Médica al nuevo producto. Por el Departamento de Mesa de Entrada, notifíquese al interesado, haciéndole entrega de la presente Disposición, conjuntamente con rótulos e instrucciones de uso autorizados y el Certificado mencionado en el artículo 4º. Gírese a la Dirección de Gestión de Información Técnica a los fines de confeccionar el legajo correspondiente. Cumplido, archívese.

DATOS IDENTIFICATORIOS CARACTERISTICOS

Nombre descriptivo: Clavos endomedulares de Titanio.

Código de identificación y nombre técnico UMDNS: 16-078 – Clavos para huesos.

Marca(s) de (los) producto(s) médico(s): RB / Innovations Medicals

Clase de Riesgo: III.

Indicación/es autorizada/s: El dispositivo se utiliza en caso de:

-Clavo endomedular de fémur: Está indicado en fracturas del fémur desde la región subtrocanterica hasta la región supracondílea del fémur.

-Clavo endomedular de tibia: Está indicado en fracturas extra-articulares de la tibia desde la región de la tibia proximal hasta la región del tobillo.

-Clavo endomedular de húmero: Está indicado para la estabilización de las fracturas extra-articulares del húmero desde la región subcapital hasta el tercio distal de humero.

Modelo/s:

CLAVOS DE OSTEOSÍNTESIS DE TITANIO

- 7000. Clavo Isoelástico Ø 1.0 mm.
- 7001. Clavo Isoelástico Ø 1.25 mm.
- 7002. Clavo Isoelástico Ø 1.50 mm.
- 7003. Clavo Isoelástico Ø 1.75 mm.
- 7004. Clavo Isoelástico Ø 2.0 mm.
- 7005. Clavo Isoelástico Ø 2.25 mm.
- 7006. Clavo Isoelástico Ø 2.50 mm.
- 7007. Clavo Isoelástico Ø 2.75 mm.
- 7008. Clavo Isoelástico Ø 3.0 mm.
- 7009. Clavo Isoelástico Ø 3.25 mm.
- 7010. Clavo Isoelástico Ø 3.50 mm.
- 7011. Clavo Isoelástico Ø 3.75 mm.
- 7012. Clavo Isoelástico Ø 4.0 mm.
- 7013. Clavo Isoelástico Ø 4.25 mm.
- 7014. Clavo Isoelástico Ø 4.50 mm.
- 7015. Clavo Isoelástico Ø 4.75 mm.
- 7016. Clavo Isoelástico Ø 5.0 mm.
- 7017. Clavo endomedular de tibia MPN Ø 9 x 280 mm.
- 7018. Clavo endomedular de tibia MPN Ø 9 x 300 mm.
- 7019. Clavo endomedular de tibia MPN Ø 9 x 320 mm.
- 7020. Clavo endomedular de tibia MPN Ø 9 x 340 mm.
- 7021. Clavo endomedular de tibia MPN Ø 9 x 360 mm.
- 7022. Clavo endomedular de tibia MPN Ø 9 x 380 mm.
- 7023. Clavo endomedular de tibia MPN Ø 9 x 400 mm.
- 7024. Clavo endomedular de tibia MPN Ø 9 x 420 mm.
- 7025. Clavo endomedular de tibia MPN Ø 10 x 280 mm.
- 7026. Clavo endomedular de tibia MPN Ø 10 x 300 mm.
- 7027. Clavo endomedular de tibia MPN Ø 10 x 320 mm.
- 7028. Clavo endomedular de tibia MPN Ø 10 x 340 mm.

7029. Clavo endomedular de tibia MPN Ø 10 x 360 mm.
7030. Clavo endomedular de tibia MPN Ø 10 x 380 mm.
7031. Clavo endomedular de tibia MPN Ø 10 x 400 mm.
7032. Clavo endomedular de tibia MPN Ø 10 x 420 mm.
7033. Clavo endomedular de tibia MPN Ø 11 x 280 mm.
7034. Clavo endomedular de tibia MPN Ø 11 x 300 mm.
7035. Clavo endomedular de tibia MPN Ø 11 x 320 mm.
7036. Clavo endomedular de tibia MPN Ø 11 x 340 mm.
7037. Clavo endomedular de tibia MPN Ø 11 x 360 mm.
7038. Clavo endomedular de tibia MPN Ø 11 x 380 mm.
7039. Clavo endomedular de tibia MPN Ø 11 x 400 mm.
7040. Clavo endomedular de tibia MPN Ø 11 x 420 mm.
7041. Clavo endomedular de tibia MPN Ø 12 x 280 mm.
7042. Clavo endomedular de tibia MPN Ø 12 x 300 mm.
7043. Clavo endomedular de tibia MPN Ø 12 x 320 mm.
7044. Clavo endomedular de tibia MPN Ø 12 x 340 mm.
7045. Clavo endomedular de tibia MPN Ø 12 x 360 mm.
7046. Clavo endomedular de tibia MPN Ø 12 x 380 mm.
7047. Clavo endomedular de tibia MPN Ø 12 x 400 mm.
7048. Clavo endomedular de tibia MPN Ø 12 x 420 mm.
7049. Clavo endomedular de tibia MPN Ø 12,7 x 280 mm.
7050. Clavo endomedular de tibia MPN Ø 12,7 x 300 mm.
7051. Clavo endomedular de tibia MPN Ø 12,7 x 320 mm.
7052. Clavo endomedular de tibia MPN Ø 12,7 x 340 mm.
7053. Clavo endomedular de tibia MPN Ø 12,7 x 360 mm.
7054. Clavo endomedular de tibia MPN Ø 12,7 x 380 mm.
7055. Clavo endomedular de tibia MPN Ø 12,7 x 400 mm.
7056. Clavo endomedular de tibia MPN Ø 12,7 x 420 mm.

- 7057. Clavo endomedular de tibia EQ Ø 9 x 280 mm.
- 7058. Clavo endomedular de tibia EQ Ø 9 x 300 mm.
- 7059. Clavo endomedular de tibia EQ Ø 9 x 320 mm.
- 7060. Clavo endomedular de tibia EQ Ø 9 x 340 mm.
- 7061. Clavo endomedular de tibia EQ Ø 9 x 360 mm.
- 7062. Clavo endomedular de tibia EQ Ø 9 x 380 mm.
- 7063. Clavo endomedular de tibia EQ Ø 9 x 400 mm.
- 7064. Clavo endomedular de tibia EQ Ø 9 x 420 mm.
- 7065. Clavo endomedular de tibia EQ Ø 10 x 280 mm.
- 7066. Clavo endomedular de tibia EQ Ø 10 x 300 mm.
- 7067. Clavo endomedular de tibia EQ Ø 10 x 320 mm.
- 7068. Clavo endomedular de tibia EQ Ø 10 x 340 mm.
- 7069. Clavo endomedular de tibia EQ Ø 10 x 360 mm.
- 7070. Clavo endomedular de tibia EQ Ø 10 x 380 mm.
- 7071. Clavo endomedular de tibia EQ Ø 10 x 400 mm.
- 7072. Clavo endomedular de tibia EQ Ø 10 x 420 mm
- 7073. Clavo endomedular de tibia EQ Ø 11 x 280 mm.
- 7074. Clavo endomedular de tibia EQ Ø 11 x 300 mm.
- 7075. Clavo endomedular de tibia EQ Ø 11 x 320 mm.
- 7076. Clavo endomedular de tibia EQ Ø 11 x 340 mm.
- 7077. Clavo endomedular de tibia EQ Ø 11 x 360 mm.
- 7078. Clavo endomedular de tibia EQ Ø 11 x 380 mm.
- 7079. Clavo endomedular de tibia EQ Ø 11 x 400 mm.
- 7080. Clavo endomedular de tibia EQ Ø 11 x 420 mm.
- 7081. Clavo endomedular de tibia EQ Ø 12 x 280 mm.
- 7082. Clavo endomedular de tibia EQ Ø 12 x 300 mm.
- 7083. Clavo endomedular de tibia EQ Ø 12 x 320 mm.
- 7084. Clavo endomedular de tibia EQ Ø 12 x 340 mm.
- 7085. Clavo endomedular de tibia EQ Ø 12 x 360 mm.

7086. Clavo endomedular de tibia EQ Ø 12 x 380 mm.
7087. Clavo endomedular de tibia EQ Ø 12 x 400 mm.
7088. Clavo endomedular de tibia EQ Ø 12 x 420 mm.
7089. Clavo endomedular de tibia TGN Ø 8.5 mm x 280 mm.
7090. Clavo endomedular de tibia TGN Ø 8.5 mm x 300 mm.
7091. Clavo endomedular de tibia TGN Ø 8.5 mm x 320 mm.
7092. Clavo endomedular de tibia TGN Ø 8.5 mm x 340 mm.
7093. Clavo endomedular de tibia TGN Ø 8.5 mm x 360 mm.
7094. Clavo endomedular de tibia TGN Ø 8.5 mm x 380 mm.
7095. Clavo endomedular de tibia TGN Ø 8.5 mm x 400 mm.
7096. Clavo endomedular de tibia TGN Ø 8.5 mm x 420 mm.
7097. Clavo endomedular de tibia TGN Ø 10 mm x 280 mm.
7098. Clavo endomedular de tibia TGN Ø 10 mm x 300 mm.
7099. Clavo endomedular de tibia TGN Ø 10 mm x 320 mm.
7100. Clavo endomedular de tibia TGN Ø 10 mm x 340 mm.
7101. Clavo endomedular de tibia TGN Ø 10 mm x 360 mm.
7102. Clavo endomedular de tibia TGN Ø 10 mm x 380 mm.
7103. Clavo endomedular de tibia TGN Ø 10 mm x 400 mm.
7104. Clavo endomedular de tibia TGN Ø 10 mm x 420 mm.
7105. Clavo endomedular de tibia TGN Ø 11.5 mm x 280 mm.
7106. Clavo endomedular de tibia TGN Ø 11.5 mm x 300 mm.
7107. Clavo endomedular de tibia TGN Ø 11.5 mm x 320 mm.
7108. Clavo endomedular de tibia TGN Ø 11.5 mm x 340 mm.
7109. Clavo endomedular de tibia TGN Ø 11.5 mm x 360 mm.
7110. Clavo endomedular de tibia TGN Ø 11.5 mm x 380 mm.
7111. Clavo endomedular de tibia TGN Ø 11.5 mm x 400 mm.
7112. Clavo endomedular de tibia TGN Ø 11.5 mm x 420 mm.
7113. Clavo endomedular de tibia TGN Ø 13 mm x 280 mm.

- 7114. Clavo endomedular de tibia TGN Ø 13 mm x 300 mm.
- 7115. Clavo endomedular de tibia TGN Ø 13 mm x 320 mm.
- 7116. Clavo endomedular de tibia TGN Ø 13 mm x 340 mm.
- 7117. Clavo endomedular de tibia TGN Ø 13 mm x 360 mm.
- 7118. Clavo endomedular de tibia TGN Ø 13 mm x 380 mm.
- 7119. Clavo endomedular de tibia TGN Ø 13 mm x 400 mm.
- 7120. Clavo endomedular de tibia TGN Ø 13 mm x 420 mm.
- 7121. Clavo endomedular de tibia acople en V Ø 9 x 280 mm.
- 7122. Clavo endomedular de tibia acople en V Ø 9 x 300 mm.
- 7123. Clavo endomedular de tibia acople en V Ø 9 x 320 mm.
- 7124. Clavo endomedular de tibia acople en V Ø 9 x 340 mm.
- 7125. Clavo endomedular de tibia acople en V Ø 9 x 360 mm.
- 7126. Clavo endomedular de tibia acople en V Ø 9 x 380 mm.
- 7127. Clavo endomedular de tibia acople en V Ø 9 x 400 mm.
- 7128. Clavo endomedular de tibia acople en V Ø 9 x 420 mm.
- 7129. Clavo endomedular de tibia acople en V Ø 10 x 280 mm.
- 7130. Clavo endomedular de tibia acople en V Ø 10 x 300 mm.
- 7131. Clavo endomedular de tibia acople en V Ø 10 x 320 mm.
- 7132. Clavo endomedular de tibia acople en V Ø 10 x 340 mm.
- 7133. Clavo endomedular de tibia acople en V Ø 10 x 360 mm.
- 7134. Clavo endomedular de tibia acople en V Ø 10 x 380 mm.
- 7135. Clavo endomedular de tibia acople en V Ø 10 x 400 mm.
- 7136. Clavo endomedular de tibia acople en V Ø 10 x 420 mm.
- 7137. Clavo endomedular de tibia acople en V Ø 11 x 280 mm.
- 7138. Clavo endomedular de tibia acople en V Ø 11 x 300 mm.
- 7139. Clavo endomedular de tibia acople en V Ø 11 x 320 mm.
- 7140. Clavo endomedular de tibia acople en V Ø 11 x 340 mm.
- 7141. Clavo endomedular de tibia acople en V Ø 11 x 360 mm.
- 7142. Clavo endomedular de tibia acople en V Ø 11 x 380 mm.

7143. Clavo endomedular de tibia acople en V Ø 11 x 400 mm.
7144. Clavo endomedular de tibia acople en V Ø 11 x 420 mm.
7145. Clavo endomedular de tibia acople en V Ø 12 x 280 mm.
7146. Clavo endomedular de tibia acople en V Ø 12 x 300 mm.
7147. Clavo endomedular de tibia acople en V Ø 12 x 320 mm.
7148. Clavo endomedular de tibia acople en V Ø 12 x 340 mm.
7149. Clavo endomedular de tibia acople en V Ø 12 x 360 mm.
7150. Clavo endomedular de tibia acople en V Ø 12 x 380 mm.
7151. Clavo endomedular de tibia acople en V Ø 12 x 400 mm.
7152. Clavo endomedular de tibia acople en V Ø 12 x 420 mm.
7153. Clavo endomedular de tibia acople en V Ø 13 x 280 mm.
7154. Clavo endomedular de tibia acople en V Ø 13 x 300 mm.
7155. Clavo endomedular de tibia acople en V Ø 13 x 320 mm.
7156. Clavo endomedular de tibia acople en V Ø 13 x 340 mm.
7157. Clavo endomedular de tibia acople en V Ø 13 x 360 mm.
7158. Clavo endomedular de tibia acople en V Ø 13 x 380 mm.
7159. Clavo endomedular de tibia acople en V Ø 13 x 400 mm.
7160. Clavo endomedular de tibia acople en V Ø 13 x 420 mm.
7161. Clavo endomedular de fémur MPN Ø 9 x 280 mm.
7162. Clavo endomedular de fémur MPN Ø 9 x 300 mm.
7163. Clavo endomedular de fémur MPN Ø 9 x 320 mm.
7164. Clavo endomedular de fémur MPN Ø 9 x 340 mm.
7165. Clavo endomedular de fémur MPN Ø 9 x 360 mm
7166. Clavo endomedular de fémur MPN Ø 9 x 380 mm.
7167. Clavo endomedular de fémur MPN Ø 9 x 400 mm.
7168. Clavo endomedular de fémur MPN Ø 9 x 420 mm.
7169. Clavo endomedular de fémur MPN Ø 10 x 280 mm.
7170. Clavo endomedular de fémur MPN Ø 10 x 300 mm.

- 7171. Clavo endomedular de fémur MPN Ø 10 x 320 mm.
- 7172. Clavo endomedular de fémur MPN Ø 10 x 340 mm.
- 7173. Clavo endomedular de fémur MPN Ø 10 x 360 mm.
- 7174. Clavo endomedular de fémur MPN Ø 10 x 380 mm.
- 7175. Clavo endomedular de fémur MPN Ø 10 x 400 mm.
- 7176. Clavo endomedular de fémur MPN Ø 10 x 420 mm.
- 7177. Clavo endomedular de fémur MPN Ø 11 x 280 mm.
- 7178. Clavo endomedular de fémur MPN Ø 11 x 300 mm.
- 7179. Clavo endomedular de fémur MPN Ø 11 x 320 mm.
- 7180. Clavo endomedular de fémur MPN Ø 11 x 340 mm.
- 7181. Clavo endomedular de fémur MPN Ø 11 x 360 mm.
- 7182. Clavo endomedular de fémur MPN Ø 11 x 380 mm.
- 7183. Clavo endomedular de fémur MPN Ø 11 x 400 mm.
- 7184. Clavo endomedular de fémur MPN Ø 11 x 420 mm.
- 7185. Clavo endomedular de fémur MPN Ø 12 x 280 mm.
- 7186. Clavo endomedular de fémur MPN Ø 12 x 300 mm.
- 7187. Clavo endomedular de fémur MPN Ø 12 x 320 mm.
- 7188. Clavo endomedular de fémur MPN Ø 12 x 340 mm.
- 7189. Clavo endomedular de fémur MPN Ø 12 x 360 mm.
- 7190. Clavo endomedular de fémur MPN Ø 12 x 380 mm.
- 7191. Clavo endomedular de fémur MPN Ø 12 x 400 mm.
- 7192. Clavo endomedular de fémur MPN Ø 12 x 420 mm.
- 7193. Clavo endomedular de fémur MPN Ø 12,7 x 280 mm.
- 7194. Clavo endomedular de fémur MPN Ø 12,7 x 300 mm.
- 7195. Clavo endomedular de fémur MPN Ø 12,7 x 320 mm.
- 7196. Clavo endomedular de fémur MPN Ø 12,7 x 340 mm.
- 7197. Clavo endomedular de fémur MPN Ø 12,7 x 360 mm.
- 7198. Clavo endomedular de fémur MPN Ø 12,7 x 380 mm.
- 7199. Clavo endomedular de fémur MPN Ø 12,7 x 400 mm.

7200. Clavo endomedular de fémur MPN Ø 12,7 x 420 mm.
7201. Clavo endomedular de fémur EQ Ø 9 x 280 mm.
7202. Clavo endomedular de fémur EQ Ø 9 x 300 mm.
7203. Clavo endomedular de fémur EQ Ø 9 x 320 mm.
7204. Clavo endomedular de fémur EQ Ø 9 x 340 mm.
7205. Clavo endomedular de fémur EQ Ø 9 x 360 mm.
7206. Clavo endomedular de fémur EQ Ø 9 x 380 mm.
7207. Clavo endomedular de fémur EQ Ø 9 x 400 mm.
7208. Clavo endomedular de fémur EQ Ø 9 x 420 mm.
7209. Clavo endomedular de fémur EQ Ø 10 x 280 mm.
7210. Clavo endomedular de fémur EQ Ø 10 x 300 mm.
7211. Clavo endomedular de fémur EQ Ø 10 x 320 mm.
7212. Clavo endomedular de fémur EQ Ø 10 x 340 mm.
7213. Clavo endomedular de fémur EQ Ø 10 x 360 mm.
7214. Clavo endomedular de fémur EQ Ø 10 x 380 mm.
7215. Clavo endomedular de fémur EQ Ø 10 x 400 mm.
7216. Clavo endomedular de fémur EQ Ø 10 x 420 mm
7217. Clavo endomedular de fémur EQ Ø 11 x 280 mm.
7218. Clavo endomedular de fémur EQ Ø 11 x 300 mm.
7219. Clavo endomedular de fémur EQ Ø 11 x 320 mm.
7220. Clavo endomedular de fémur EQ Ø 11 x 340 mm.
7221. Clavo endomedular de fémur EQ Ø 11 x 360 mm.
7222. Clavo endomedular de fémur EQ Ø 11 x 380 mm.
7223. Clavo endomedular de fémur EQ Ø 11 x 400 mm.
7224. Clavo endomedular de fémur EQ Ø 11 x 420 mm.
7225. Clavo endomedular de fémur EQ Ø 12 x 280 mm.
7226. Clavo endomedular de fémur EQ Ø 12 x 300 mm.
7227. Clavo endomedular de fémur EQ Ø 12 x 320 mm.

7228. Clavo endomedular de fémur EQ Ø 12 x 340 mm.
7229. Clavo endomedular de fémur EQ Ø 12 x 360 mm.
7230. Clavo endomedular de fémur EQ Ø 12 x 380 mm.
7231. Clavo endomedular de fémur EQ Ø 12 x 400 mm.
7232. Clavo endomedular de fémur EQ Ø 12 x 420 mm.
7233. Clavo endomedular de fémur TGN Ø 10 x 280 mm.
7234. Clavo endomedular de fémur TGN Ø 10 x 300 mm.
7235. Clavo endomedular de fémur TGN Ø 10 x 320 mm Izquierdo.
7236. Clavo endomedular de fémur TGN Ø 10 x 320 mm Derecho.
7237. Clavo endomedular de fémur TGN Ø 10 x 340 mm Izquierdo.
7238. Clavo endomedular de fémur TGN Ø 10 x 340 mm Derecho.
7239. Clavo endomedular de fémur TGN Ø 10 x 360 mm Izquierdo.
7240. Clavo endomedular de fémur TGN Ø 10 x 360 mm Derecho.
7241. Clavo endomedular de fémur TGN Ø 10 x 380 mm Izquierdo
7242. Clavo endomedular de fémur TGN Ø 10 x 380 mm Derecho.
7243. Clavo endomedular de fémur TGN Ø 10 x 400 mm Izquierdo.
7244. Clavo endomedular de fémur TGN Ø 10 x 400 mm Derecho.
7245. Clavo endomedular de fémur TGN Ø 10 x 420 mm Izquierdo.
7246. Clavo endomedular de fémur TGN Ø 10 x 420 mm Derecho.
7247. Clavo endomedular de fémur TGN Ø 11,5 x 280 mm.
7248. Clavo endomedular de fémur TGN Ø 11,5 x 300 mm.
7249. Clavo endomedular de fémur TGN Ø 11,5 x 320 mm Izquierdo.
7250. Clavo endomedular de fémur TGN Ø 11,5 x 320 mm Derecho.
7251. Clavo endomedular de fémur TGN Ø 11,5 x 340 mm Izquierdo.
7252. Clavo endomedular de fémur TGN Ø 11,5 x 340 mm Derecho.
7253. Clavo endomedular de fémur TGN Ø 11,5 x 360 mm Izquierdo.
7254. Clavo endomedular de fémur TGN Ø 11,5 x 360 mm Derecho.
7255. Clavo endomedular de fémur TGN Ø 11,5 x 380 mm Izquierdo
7256. Clavo endomedular de fémur TGN Ø 11,5x 380 mm Derecho.

7257. Clavo endomedular de fémur TGN Ø 11,5 x 400 mm Izquierdo.
7258. Clavo endomedular de fémur TGN Ø 11,5x 400 mm Derecho.
7259. Clavo endomedular de fémur TGN Ø 11,5 x 420 mm Izquierdo.
7260. Clavo endomedular de fémur TGN Ø 11,5 x 420 mm Derecho.
7261. Clavo endomedular de fémur TGN Ø 13 x 280 mm.
7262. Clavo endomedular de fémur TGN Ø 13 x 300 mm.
7263. Clavo endomedular de fémur TGN Ø 13 x 320 mm Izquierdo.
7264. Clavo endomedular de fémur TGN Ø 13 x 320 mm Derecho.
7265. Clavo endomedular de fémur TGN Ø 13 x 340 mm Izquierdo.
7266. Clavo endomedular de fémur TGN Ø 13 x 340 mm Derecho.
7267. Clavo endomedular de fémur TGN Ø 13 x 360 mm Izquierdo.
7268. Clavo endomedular de fémur TGN Ø 13 x 360 mm Derecho.
7269. Clavo endomedular de fémur TGN Ø 13 x 380 mm Izquierdo
7270. Clavo endomedular de fémur TGN Ø 13 x 380 mm Derecho.
7271. Clavo endomedular de fémur TGN Ø 13 x 400 mm Izquierdo.
7272. Clavo endomedular de fémur TGN Ø 13 x 400 mm Derecho.
7273. Clavo endomedular de fémur TGN Ø 13 x 420 mm Izquierdo.
7274. Clavo endomedular de fémur TGN Ø 13 x 420 mm Derecho.
7275. Clavo endomedular de fémur doble toma cefálica Ø 9 mm x 180 mm.
7276. Clavo endomedular de fémur doble toma cefálica Ø 9 mm x 200 mm.
7277. Clavo endomedular de fémur doble toma cefálica Ø 9 mm x 220 mm.
7278. Clavo endomedular de fémur doble toma cefálica Ø 9 mm x 240 mm.
7279. Clavo endomedular de fémur doble toma cefálica Ø 9 mm x 260 mm.
7280. Clavo endomedular de fémur doble toma cefálica Ø 9 mm x 280 mm.
7281. Clavo endomedular de fémur doble toma cefálica Ø 9 mm x 300 mm.
7282. Clavo endomedular de fémur doble toma cefálica Ø 10 mm x 180 mm.
7283. Clavo endomedular de fémur doble toma cefálica Ø 10 mm x 200 mm.
7284. Clavo endomedular de fémur doble toma cefálica Ø 10 mm x 220 mm.

7285. Clavo endomedular de fémur doble toma cefálica Ø 10 mm x 240 mm.
7286. Clavo endomedular de fémur doble toma cefálica Ø 10 mm x 260 mm.
7287. Clavo endomedular de fémur doble toma cefálica Ø 10 mm x 280 mm.
7288. Clavo endomedular de fémur doble toma cefálica Ø 10 mm x 300 mm.
7289. Clavo endomedular de fémur doble toma cefálica Ø 11 mm x 180 mm.
7290. Clavo endomedular de fémur doble toma cefálica Ø 11 mm x 200 mm.
7291. Clavo endomedular de fémur doble toma cefálica Ø 11 mm x 220 mm.
7292. Clavo endomedular de fémur doble toma cefálica Ø 11 mm x 240 mm.
7293. Clavo endomedular de fémur doble toma cefálica Ø 11 mm x 260 mm.
7294. Clavo endomedular de fémur doble toma cefálica Ø 11 mm x 280 mm.
7295. Clavo endomedular de fémur doble toma cefálica Ø 11 mm x 300 mm.
7296. Clavo endomedular de fémur doble toma cefálica Ø 12 mm x 180 mm.
7297. Clavo endomedular de fémur doble toma cefálica Ø 12 mm x 200 mm.
7298. Clavo endomedular de fémur doble toma cefálica Ø 12 mm x 220 mm.
7299. Clavo endomedular de fémur doble toma cefálica Ø 12 mm x 240 mm.
7300. Clavo endomedular de fémur doble toma cefálica Ø 12 mm x 260 mm.
7301. Clavo endomedular de fémur doble toma cefálica Ø 12 mm x 280 mm.
7302. Clavo endomedular de fémur doble toma cefálica Ø 12 mm x 300 mm.
7303. Clavo endomedular retrógrado de fémur Ø 9 x 200 mm.
7304. Clavo endomedular retrógrado de fémur Ø 9 x 230 mm.
7305. Clavo endomedular retrógrado de fémur Ø 9 x 260 mm.
7306. Clavo endomedular retrógrado de fémur Ø 9 x 290 mm.
7307. Clavo endomedular retrógrado de fémur Ø 9 x 320 mm.
7308. Clavo endomedular retrógrado de fémur Ø 9 x 350 mm.
7309. Clavo endomedular retrógrado de fémur Ø 9 x 380 mm.
7310. Clavo endomedular retrógrado de fémur Ø 10 x 200 mm.
7311. Clavo endomedular retrógrado de fémur Ø 10 x 230 mm.
7312. Clavo endomedular retrógrado de fémur Ø 10 x 260 mm.
7313. Clavo endomedular retrógrado de fémur Ø 10 x 290 mm.

7314. Clavo endomedular retrógrado de fémur Ø 10 x 320 mm.
7315. Clavo endomedular retrógrado de fémur Ø 10 x 350 mm.
7316. Clavo endomedular retrógrado de fémur Ø 10 x 380 mm.
7317. Clavo endomedular retrógrado de fémur Ø 11 x 200 mm.
7318. Clavo endomedular retrógrado de fémur Ø 11 x 230 mm.
7319. Clavo endomedular retrógrado de fémur Ø 11 x 260 mm.
7320. Clavo endomedular retrógrado de fémur Ø 11 x 290 mm.
7321. Clavo endomedular retrógrado de fémur Ø 11 x 320 mm.
7322. Clavo endomedular retrógrado de fémur Ø 11 x 350 mm.
7323. Clavo endomedular retrógrado de fémur Ø 11 x 380 mm.
7324. Clavo endomedular retrógrado de fémur Ø 12 x 200 mm.
7325. Clavo endomedular retrógrado de fémur Ø 12 x 230 mm.
7326. Clavo endomedular retrógrado de fémur Ø 12 x 260 mm.
7327. Clavo endomedular retrógrado de fémur Ø 12 x 290 mm.
7328. Clavo endomedular retrógrado de fémur Ø 12 x 320 mm.
7329. Clavo endomedular retrógrado de fémur Ø 12 x 350 mm.
7330. Clavo endomedular retrógrado de fémur Ø 12 x 380 mm.
7331. Clavo endomedular retrógrado de fémur Ø 13 x 200 mm.
7332. Clavo endomedular retrógrado de fémur Ø 13 x 230 mm.
7333. Clavo endomedular retrógrado de fémur Ø 13 x 260 mm.
7334. Clavo endomedular retrógrado de fémur Ø 13 x 290 mm.
7335. Clavo endomedular retrógrado de fémur Ø 13 x 320 mm.
7336. Clavo endomedular retrógrado de fémur Ø 13 x 350 mm.
7337. Clavo endomedular retrógrado de fémur Ø 13 x 380 mm.
7338. Clavo endomedular retrógrado de fémur S&N Ø 10 x 280 mm.
7339. Clavo endomedular retrógrado de fémur S&N Ø 10 x 300 mm.
7340. Clavo endomedular retrógrado de fémur S&N Ø 10 x 320 mm.
7341. Clavo endomedular retrógrado de fémur S&N Ø 10 x 340 mm.

- 7342. Clavo endomedular retrógrado de fémur S&N Ø 10 x 360 mm.
- 7343. Clavo endomedular retrógrado de fémur S&N Ø 10 x 380 mm.
- 7344. Clavo endomedular retrógrado de fémur S&N Ø 10 x 400 mm.
- 7345. Clavo endomedular retrógrado de fémur S&N Ø 10 x 420 mm.
- 7346. Clavo endomedular retrógrado de fémur S&N Ø 11 x 280 mm.
- 7347. Clavo endomedular retrógrado de fémur S&N Ø 11 x 300 mm.
- 7348. Clavo endomedular retrógrado de fémur S&N Ø 11 x 320 mm.
- 7349. Clavo endomedular retrógrado de fémur S&N Ø 11 x 340 mm.
- 7350. Clavo endomedular retrógrado de fémur S&N Ø 11 x 360 mm.
- 7351. Clavo endomedular retrógrado de fémur S&N Ø 11 x 380 mm.
- 7352. Clavo endomedular retrógrado de fémur S&N Ø 11 x 400 mm.
- 7353. Clavo endomedular retrógrado de fémur S&N Ø 11 x 420 mm.
- 7354. Clavo endomedular retrógrado de fémur S&N Ø 12 x 280 mm.
- 7355. Clavo endomedular retrógrado de fémur S&N Ø 12 x 300 mm.
- 7356. Clavo endomedular retrógrado de fémur S&N Ø 12 x 320 mm.
- 7357. Clavo endomedular retrógrado de fémur S&N Ø 12 x 340 mm.
- 7358. Clavo endomedular retrógrado de fémur S&N Ø 12 x 360 mm.
- 7359. Clavo endomedular retrógrado de fémur S&N Ø 12 x 380 mm.
- 7360. Clavo endomedular retrógrado de fémur S&N Ø 12 x 400 mm.
- 7361. Clavo endomedular retrógrado de fémur S&N Ø 12 x 420 mm.
- 7362. Clavo endomedular retrógrado de fémur S&N Ø 12,7 x 280 mm.
- 7363. Clavo endomedular retrógrado de fémur S&N Ø 12,7 x 300 mm.
- 7364. Clavo endomedular retrógrado de fémur S&N Ø 12,7 x 320 mm.
- 7365. Clavo endomedular retrógrado de fémur S&N Ø 12,7 x 340 mm.
- 7366. Clavo endomedular retrógrado de fémur S&N Ø 12,7 x 360 mm.
- 7367. Clavo endomedular retrógrado de fémur S&N Ø 12,7 x 380 mm.
- 7368. Clavo endomedular retrógrado de fémur S&N Ø 12,7 x 400 mm.
- 7369. Clavo endomedular retrógrado de fémur S&N Ø 12,7 x 420 mm.
- 7370. Clavo endomedular de fémur GETSAL Ø 9 x 320 mm.

7371. Clavo endomedular de fémur GETSAL Ø 9 x 340 mm.
7372. Clavo endomedular de fémur GETSAL Ø 9 x 360 mm.
7373. Clavo endomedular de fémur GETSAL Ø 9 x 380 mm.
7374. Clavo endomedular de fémur GETSAL Ø 9 x 400 mm.
7375. Clavo endomedular de fémur GETSAL Ø 9 x 420 mm.
7376. Clavo endomedular de fémur GETSAL Ø 10 x 320 mm.
7377. Clavo endomedular de fémur GETSAL Ø 10 x 340 mm.
7378. Clavo endomedular de fémur GETSAL Ø 10 x 360 mm.
7379. Clavo endomedular de fémur GETSAL Ø 10 x 380 mm.
7380. Clavo endomedular de fémur GETSAL Ø 10 x 400 mm.
7381. Clavo endomedular de fémur GETSAL Ø 10 x 420 mm.
7382. Clavo endomedular de fémur GETSAL Ø 11 x 320 mm.
7383. Clavo endomedular de fémur GETSAL Ø 11 x 340 mm.
7384. Clavo endomedular de fémur GETSAL Ø 11 x 360 mm.
7385. Clavo endomedular de fémur GETSAL Ø 11 x 380 mm.
7386. Clavo endomedular de fémur GETSAL Ø 11 x 400 mm.
7387. Clavo endomedular de fémur GETSAL Ø 11 x 420 mm.
7388. Clavo endomedular de fémur GETSAL Ø 12 x 320 mm.
7389. Clavo endomedular de fémur GETSAL Ø 12 x 340 mm.
7390. Clavo endomedular de fémur GETSAL Ø 12 x 360 mm.
7391. Clavo endomedular de fémur GETSAL Ø 12 x 380 mm.
7392. Clavo endomedular de fémur GETSAL Ø 12 x 400 mm.
7393. Clavo endomedular de fémur GETSAL Ø 12 x 420 mm.
7394. Clavo endóstico céfalo femoral corto 125° x Ø 10 mm.
7395. Clavo endóstico céfalo femoral corto 125° x Ø 11 mm.
7396. Clavo endóstico céfalo femoral corto 125° x Ø 12 mm.
7397. Clavo endóstico céfalo femoral corto 125° x Ø 13 mm.
7398. Clavo endóstico céfalo femoral corto 125° x Ø 14 mm.

7399. Clavo endóstico céfalo femoral corto 130° x Ø 10 mm.
7400. Clavo endóstico céfalo femoral corto 130° x Ø 11 mm.
7401. Clavo endóstico céfalo femoral corto 130° x Ø 12 mm.
7402. Clavo endóstico céfalo femoral corto 130° x Ø 13 mm.
7403. Clavo endóstico céfalo femoral corto 130° x Ø 14 mm.
7404. Clavo endóstico céfalo femoral corto 135° x Ø 10 mm.
7405. Clavo endóstico céfalo femoral corto 135° x Ø 11 mm.
7406. Clavo endóstico céfalo femoral corto 135° x Ø 12 mm.
7407. Clavo endóstico céfalo femoral corto 135° x Ø 13 mm.
7408. Clavo endóstico céfalo femoral corto 135° x Ø 14 mm.
7409. Clavo endóstico céfalo femoral largo 125° x Ø10 x 320 mm Izquierdo.
7410. Clavo endóstico céfalo femoral largo 125° x Ø10 x 320 mm Derecho.
7411. Clavo endóstico céfalo femoral largo 125° x Ø10 x 340 mm Izquierdo.
7412. Clavo endóstico céfalo femoral largo 125° x Ø10 x 340 mm Derecho.
7413. Clavo endóstico céfalo femoral largo 125° x Ø10 x 360 mm Izquierdo.
7414. Clavo endóstico céfalo femoral largo 125° x Ø10 x 360 mm Derecho.
7415. Clavo endóstico céfalo femoral largo 125° x Ø10 x 380 mm Izquierdo.
7416. Clavo endóstico céfalo femoral largo 125° x Ø10 x 380 mm Derecho
7417. Clavo endóstico céfalo femoral largo 125° x Ø10 x 400 mm Izquierdo.
7418. Clavo endóstico céfalo femoral largo 125° x Ø10 x 400 mm Derecho.
7419. Clavo endóstico céfalo femoral largo 125° x Ø10 x 420 mm Izquierdo.
7420. Clavo endóstico céfalo femoral largo 125° x Ø10 x 420 mm Derecho.
7421. Clavo endóstico céfalo femoral largo 125° x Ø11 x 320 mm Izquierdo.
7422. Clavo endóstico céfalo femoral largo 125° x Ø11 x 320 mm Derecho.
7423. Clavo endóstico céfalo femoral largo 125° x Ø11 x 340 mm Izquierdo.
7424. Clavo endóstico céfalo femoral largo 125° x Ø11 x 340 mm Derecho.
7425. Clavo endóstico céfalo femoral largo 125° x Ø11 x 360 mm Izquierdo.
7426. Clavo endóstico céfalo femoral largo 125° x Ø11 x 360 mm Derecho.
7427. Clavo endóstico céfalo femoral largo 125° x Ø11 x 380 mm Izquierdo.

7428. Clavo endóstico céfalo femoral largo 125° x Ø11 x 380 mm Derecho
7429. Clavo endóstico céfalo femoral largo 125° x Ø11 x 400 mm Izquierdo.
7430. Clavo endóstico céfalo femoral largo 125° x Ø11 x 400 mm Derecho.
7431. Clavo endóstico céfalo femoral largo 125° x Ø11 x 420 mm Izquierdo.
7432. Clavo endóstico céfalo femoral largo 125° x Ø11 x 420 mm Derecho.
7433. Clavo endóstico céfalo femoral largo 125° x Ø12 x 320 mm Izquierdo.
7434. Clavo endóstico céfalo femoral largo 125° x Ø12 x 320 mm Derecho.
7435. Clavo endóstico céfalo femoral largo 125° x Ø12 x 340 mm Izquierdo.
7436. Clavo endóstico céfalo femoral largo 125° x Ø12 x 340 mm Derecho.
7437. Clavo endóstico céfalo femoral largo 125° x Ø12 x 360 mm Izquierdo.
7438. Clavo endóstico céfalo femoral largo 125° x Ø12 x 360 mm Derecho.
7439. Clavo endóstico céfalo femoral largo 125° x Ø12 x 380 mm Izquierdo.
7440. Clavo endóstico céfalo femoral largo 125° x Ø12 x 380 mm Derecho
7441. Clavo endóstico céfalo femoral largo 125° x Ø12 x 400 mm Izquierdo.
7442. Clavo endóstico céfalo femoral largo 125° x Ø12 x 400 mm Derecho.
7443. Clavo endóstico céfalo femoral largo 125° x Ø12 x 420 mm Izquierdo.
7444. Clavo endóstico céfalo femoral largo 125° x Ø12 x 420 mm Derecho.
7445. Clavo endóstico céfalo femoral largo 125° x Ø13 x 320 mm Izquierdo.
7446. Clavo endóstico céfalo femoral largo 125° x Ø13 x 320 mm Derecho.
7447. Clavo endóstico céfalo femoral largo 125° x Ø13 x 340 mm Izquierdo.
7448. Clavo endóstico céfalo femoral largo 125° x Ø13 x 340 mm Derecho.
7449. Clavo endóstico céfalo femoral largo 125° x Ø13 x 360 mm Izquierdo.
7450. Clavo endóstico céfalo femoral largo 125° x Ø13 x 360 mm Derecho.
7451. Clavo endóstico céfalo femoral largo 125° x Ø13 x 380 mm Izquierdo.
7452. Clavo endóstico céfalo femoral largo 125° x Ø13 x 380 mm Derecho
7453. Clavo endóstico céfalo femoral largo 125° x Ø13 x 400 mm Izquierdo.
7454. Clavo endóstico céfalo femoral largo 125° x Ø13 x 400 mm Derecho.
7455. Clavo endóstico céfalo femoral largo 125° x Ø13 x 420 mm Izquierdo.

7456. Clavo endóstico céfalo femoral largo 125° x Ø13 x 420 mm Derecho.
7457. Clavo endóstico céfalo femoral largo 125° x Ø14 x 320 mm Izquierdo.
7458. Clavo endóstico céfalo femoral largo 125° x Ø14 x 320 mm Derecho.
7459. Clavo endóstico céfalo femoral largo 125° x Ø14 x 340 mm Izquierdo.
7460. Clavo endóstico céfalo femoral largo 125° x Ø14 x 340 mm Derecho.
7461. Clavo endóstico céfalo femoral largo 125° x Ø14 x 360 mm Izquierdo.
7462. Clavo endóstico céfalo femoral largo 125° x Ø14 x 360 mm Derecho.
7463. Clavo endóstico céfalo femoral largo 125° x Ø14 x 380 mm Izquierdo.
7464. Clavo endóstico céfalo femoral largo 125° x Ø14 x 380 mm Derecho
7465. Clavo endóstico céfalo femoral largo 125° x Ø14 x 400 mm Izquierdo.
7466. Clavo endóstico céfalo femoral largo 125° x Ø14 x 400 mm Derecho.
7467. Clavo endóstico céfalo femoral largo 125° x Ø14 x 420 mm Izquierdo.
7468. Clavo endóstico céfalo femoral largo 125° x Ø14 x 420 mm Derecho.
7469. Clavo endóstico céfalo femoral largo 130° x Ø10 x 320 mm Izquierdo.
7470. Clavo endóstico céfalo femoral largo 130° x Ø10 x 320 mm Derecho.
7471. Clavo endóstico céfalo femoral largo 130° x Ø10 x 340 mm Izquierdo.
7472. Clavo endóstico céfalo femoral largo 130° x Ø10 x 340 mm Derecho.
7473. Clavo endóstico céfalo femoral largo 130° x Ø10 x 360 mm Izquierdo.
7474. Clavo endóstico céfalo femoral largo 130° x Ø10 x 360 mm Derecho.
7475. Clavo endóstico céfalo femoral largo 130° x Ø10 x 380 mm Izquierdo.
7476. Clavo endóstico céfalo femoral largo 130° x Ø10 x 380 mm Derecho.
7477. Clavo endóstico céfalo femoral largo 130° x Ø10 x 400 mm Izquierdo.
7478. Clavo endóstico céfalo femoral largo 130° x Ø10 x 400 mm Derecho.
7479. Clavo endóstico céfalo femoral largo 130° x Ø10 x 420 mm Izquierdo.
7480. Clavo endóstico céfalo femoral largo 130° x Ø10 x 420 mm Derecho.
7481. Clavo endóstico céfalo femoral largo 130° x Ø11 x 320 mm Izquierdo.
7482. Clavo endóstico céfalo femoral largo 130° x Ø11 x 320 mm Derecho.
7483. Clavo endóstico céfalo femoral largo 130° x Ø11 x 340 mm Izquierdo.
7484. Clavo endóstico céfalo femoral largo 130° x Ø11 x 340 mm Derecho.

7485. Clavo endóstico céfalo femoral largo 130° x Ø11 x 360 mm Izquierdo.
7486. Clavo endóstico céfalo femoral largo 130° x Ø11 x 360 mm Derecho.
7487. Clavo endóstico céfalo femoral largo 130° x Ø11 x 380 mm Izquierdo.
7488. Clavo endóstico céfalo femoral largo 130° x Ø11 x 380 mm Derecho.
7489. Clavo endóstico céfalo femoral largo 130° x Ø11 x 400 mm Izquierdo.
7490. Clavo endóstico céfalo femoral largo 130° x Ø11 x 400 mm Derecho.
7491. Clavo endóstico céfalo femoral largo 130° x Ø11 x 420 mm Izquierdo.
7492. Clavo endóstico céfalo femoral largo 130° x Ø11 x 420 mm Derecho.
7493. Clavo endóstico céfalo femoral largo 130° x Ø12 x 320 mm Izquierdo.
7494. Clavo endóstico céfalo femoral largo 130° x Ø12 x 320 mm Derecho.
7495. Clavo endóstico céfalo femoral largo 130° x Ø12 x 340 mm Izquierdo.
7496. Clavo endóstico céfalo femoral largo 130° x Ø12 x 340 mm Derecho.
7497. Clavo endóstico céfalo femoral largo 130° x Ø12 x 360 mm Izquierdo.
7498. Clavo endóstico céfalo femoral largo 130° x Ø12 x 360 mm Derecho.
7499. Clavo endóstico céfalo femoral largo 130° x Ø12 x 380 mm Izquierdo.
7500. Clavo endóstico céfalo femoral largo 130° x Ø12 x 380 mm Derecho.
7501. Clavo endóstico céfalo femoral largo 130° x Ø12 x 400 mm Izquierdo.
7502. Clavo endóstico céfalo femoral largo 130° x Ø12 x 400 mm Derecho.
7503. Clavo endóstico céfalo femoral largo 130° x Ø12 x 420 mm Izquierdo.
7504. Clavo endóstico céfalo femoral largo 130° x Ø12 x 420 mm Derecho.
7505. Clavo endóstico céfalo femoral largo 130° x Ø13 x 320 mm Izquierdo.
7506. Clavo endóstico céfalo femoral largo 130° x Ø13 x 320 mm Derecho.
7507. Clavo endóstico céfalo femoral largo 130° x Ø13 x 340 mm Izquierdo.
7508. Clavo endóstico céfalo femoral largo 130° x Ø13 x 340 mm Derecho.
7509. Clavo endóstico céfalo femoral largo 130° x Ø13 x 360 mm Izquierdo.
7510. Clavo endóstico céfalo femoral largo 130° x Ø13 x 360 mm Derecho.
7511. Clavo endóstico céfalo femoral largo 130° x Ø13 x 380 mm Izquierdo.
7512. Clavo endóstico céfalo femoral largo 130° x Ø13 x 380 mm Derecho.

7513. Clavo endóstico céfalo femoral largo 130° x Ø13 x 400 mm Izquierdo.
7514. Clavo endóstico céfalo femoral largo 130° x Ø13 x 400 mm Derecho.
7515. Clavo endóstico céfalo femoral largo 130° x Ø13 x 420 mm Izquierdo.
7516. Clavo endóstico céfalo femoral largo 130° x Ø13 x 420 mm Derecho.
7517. Clavo endóstico céfalo femoral largo 130° x Ø14 x 320 mm Izquierdo.
7518. Clavo endóstico céfalo femoral largo 130° x Ø14 x 320 mm Derecho.
7519. Clavo endóstico céfalo femoral largo 130° x Ø14 x 340 mm Izquierdo.
7520. Clavo endóstico céfalo femoral largo 130° x Ø14 x 340 mm Derecho.
7521. Clavo endóstico céfalo femoral largo 130° x Ø14 x 360 mm Izquierdo.
7522. Clavo endóstico céfalo femoral largo 130° x Ø14 x 360 mm Derecho.
7523. Clavo endóstico céfalo femoral largo 130° x Ø14 x 380 mm Izquierdo.
7524. Clavo endóstico céfalo femoral largo 130° x Ø14 x 380 mm Derecho.
7525. Clavo endóstico céfalo femoral largo 130° x Ø14 x 400 mm Izquierdo.
7526. Clavo endóstico céfalo femoral largo 130° x Ø14 x 400 mm Derecho.
7527. Clavo endóstico céfalo femoral largo 130° x Ø14 x 420 mm Izquierdo.
7528. Clavo endóstico céfalo femoral largo 130° x Ø14 x 420 mm Derecho.
7529. Clavo endóstico céfalo femoral largo 135° x Ø10 x 320 mm Izquierdo.
7530. Clavo endóstico céfalo femoral largo 135° x Ø10 x 320 mm Derecho.
7531. Clavo endóstico céfalo femoral largo 135° x Ø10 x 340 mm Izquierdo.
7532. Clavo endóstico céfalo femoral largo 135° x Ø10 x 340 mm Derecho.
7533. Clavo endóstico céfalo femoral largo 135° x Ø10 x 360 mm Izquierdo.
7534. Clavo endóstico céfalo femoral largo 135° x Ø10 x 360 mm Derecho.
7535. Clavo endóstico céfalo femoral largo 135° x Ø10 x 380 mm Izquierdo.
7536. Clavo endóstico céfalo femoral largo 135° x Ø10 x 380 mm Derecho.
7537. Clavo endóstico céfalo femoral largo 135° x Ø10 x 400 mm Izquierdo.
7538. Clavo endóstico céfalo femoral largo 135° x Ø10 x 400 mm Derecho.
7539. Clavo endóstico céfalo femoral largo 135° x Ø10 x 420 mm Izquierdo.
7540. Clavo endóstico céfalo femoral largo 135° x Ø10 x 420 mm Derecho.
7541. Clavo endóstico céfalo femoral largo 135° x Ø11 x 320 mm Izquierdo.

7542. Clavo endóstico céfalo femoral largo 135° x Ø11 x 320 mm Derecho.
7543. Clavo endóstico céfalo femoral largo 135° x Ø11 x 340 mm Izquierdo.
7544. Clavo endóstico céfalo femoral largo 135° x Ø11 x 340 mm Derecho.
7545. Clavo endóstico céfalo femoral largo 135° x Ø11 x 360 mm Izquierdo.
7546. Clavo endóstico céfalo femoral largo 135° x Ø11 x 360 mm Derecho.
7547. Clavo endóstico céfalo femoral largo 135° x Ø11 x 380 mm Izquierdo.
7548. Clavo endóstico céfalo femoral largo 135° x Ø11 x 380 mm Derecho.
7549. Clavo endóstico céfalo femoral largo 135° x Ø11 x 400 mm Izquierdo.
7550. Clavo endóstico céfalo femoral largo 135° x Ø11 x 400 mm Derecho.
7551. Clavo endóstico céfalo femoral largo 135° x Ø11 x 420 mm Izquierdo.
7552. Clavo endóstico céfalo femoral largo 135° x Ø11 x 420 mm Derecho.
7553. Clavo endóstico céfalo femoral largo 135° x Ø12 x 320 mm Izquierdo.
7554. Clavo endóstico céfalo femoral largo 135° x Ø12 x 320 mm Derecho.
7555. Clavo endóstico céfalo femoral largo 135° x Ø12 x 340 mm Izquierdo.
7556. Clavo endóstico céfalo femoral largo 135° x Ø12 x 340 mm Derecho.
7557. Clavo endóstico céfalo femoral largo 135° x Ø12 x 360 mm Izquierdo.
7558. Clavo endóstico céfalo femoral largo 135° x Ø12 x 360 mm Derecho.
7559. Clavo endóstico céfalo femoral largo 135° x Ø12 x 380 mm Izquierdo.
7560. Clavo endóstico céfalo femoral largo 135° x Ø12 x 380 mm Derecho.
7561. Clavo endóstico céfalo femoral largo 135° x Ø12 x 400 mm Izquierdo.
7562. Clavo endóstico céfalo femoral largo 135° x Ø12 x 400 mm Derecho.
7563. Clavo endóstico céfalo femoral largo 135° x Ø12 x 420 mm Izquierdo.
7564. Clavo endóstico céfalo femoral largo 135° x Ø12 x 420 mm Derecho.
7565. Clavo endóstico céfalo femoral largo 135° x Ø13 x 320 mm Izquierdo.
7566. Clavo endóstico céfalo femoral largo 135° x Ø13 x 320 mm Derecho.
7567. Clavo endóstico céfalo femoral largo 135° x Ø13 x 340 mm Izquierdo.
7568. Clavo endóstico céfalo femoral largo 135° x Ø13 x 340 mm Derecho.
7569. Clavo endóstico céfalo femoral largo 135° x Ø13 x 360 mm Izquierdo.

7570. Clavo endóstico céfalo femoral largo 135° x Ø13 x 360 mm Derecho.
7571. Clavo endóstico céfalo femoral largo 135° x Ø13 x 380 mm Izquierdo.
7572. Clavo endóstico céfalo femoral largo 135° x Ø13 x 380 mm Derecho.
7573. Clavo endóstico céfalo femoral largo 135° x Ø13 x 400 mm Izquierdo.
7574. Clavo endóstico céfalo femoral largo 135° x Ø13 x 400 mm Derecho.
7575. Clavo endóstico céfalo femoral largo 135° x Ø13 x 420 mm Izquierdo.
7576. Clavo endóstico céfalo femoral largo 135° x Ø13 x 420 mm Derecho.
7577. Clavo endóstico céfalo femoral largo 135° x Ø14 x 320 mm Izquierdo.
7578. Clavo endóstico céfalo femoral largo 135° x Ø14 x 320 mm Derecho.
7579. Clavo endóstico céfalo femoral largo 135° x Ø14 x 340 mm Izquierdo.
7580. Clavo endóstico céfalo femoral largo 135° x Ø14 x 340 mm Derecho.
7581. Clavo endóstico céfalo femoral largo 135° x Ø14 x 360 mm Izquierdo.
7582. Clavo endóstico céfalo femoral largo 135° x Ø14 x 360 mm Derecho.
7583. Clavo endóstico céfalo femoral largo 135° x Ø14 x 380 mm Izquierdo.
7584. Clavo endóstico céfalo femoral largo 135° x Ø14 x 380 mm Derecho.
7585. Clavo endóstico céfalo femoral largo 135° x Ø14 x 400 mm Izquierdo.
7586. Clavo endóstico céfalo femoral largo 135° x Ø14 x 400 mm Derecho.
7587. Clavo endóstico céfalo femoral largo 135° x Ø14 x 420 mm Izquierdo.
7588. Clavo endóstico céfalo femoral largo 135° x Ø14 x 420 mm Derecho.
7589. Clavo endóstico céfalo femoral corto IMHS 130° x Ø 10 mm.
7590. Clavo endóstico céfalo femoral corto IMHS 130° x Ø 11 mm.
7591. Clavo endóstico céfalo femoral corto IMHS 130° x Ø 12 mm.
7592. Clavo endóstico céfalo femoral corto IMHS 130° x Ø 13 mm.
7593. Clavo endóstico céfalo femoral largo IMHS 130° x Ø 10 x 250 mm.
7594. Clavo endóstico céfalo femoral largo IMHS 130° x Ø 10 x 300 mm.
7595. Clavo endóstico céfalo femoral largo IMHS 130° x Ø 10 x 350 mm.
7596. Clavo endóstico céfalo femoral largo IMHS 130° x Ø 10 x 400 mm.
7597. Clavo endóstico céfalo femoral largo IMHS 130° x Ø 11 x 250 mm.
7598. Clavo endóstico céfalo femoral largo IMHS 130° x Ø 11 x 300 mm.

7599. Clavo endóstico céfalo femoral largo IMHS 130° x Ø 11 x 350 mm.
7600. Clavo endóstico céfalo femoral largo IMHS 130° x Ø 11 x 400 mm.
7601. Clavo endóstico céfalo femoral largo IMHS 130° x Ø 12 x 250 mm.
7602. Clavo endóstico céfalo femoral largo IMHS 130° x Ø 12 x 300 mm.
7603. Clavo endóstico céfalo femoral largo IMHS 130° x Ø 12 x 350 mm.
7604. Clavo endóstico céfalo femoral largo IMHS 130° x Ø 12 x 400 mm.
7605. Clavo endóstico céfalo femoral largo IMHS 130° x Ø 13 x 250 mm.
7606. Clavo endóstico céfalo femoral largo IMHS 130° x Ø 13 x 300 mm.
7607. Clavo endóstico céfalo femoral largo IMHS 130° x Ø 13 x 350 mm.
7608. Clavo endóstico céfalo femoral largo IMHS 130° x Ø 13 x 400 mm.
7609. Clavo endomedular de húmero macizo Ø 6 x 180mm.
7610. Clavo endomedular de húmero macizo Ø 6 x 200mm.
7611. Clavo endomedular de húmero macizo Ø 6 x 220mm.
7612. Clavo endomedular de húmero macizo Ø 6 x 240mm.
7613. Clavo endomedular de húmero macizo Ø 6 x 260mm.
7614. Clavo endomedular de húmero macizo Ø 6 x 280mm.
7615. Clavo endomedular de húmero canulado Ø 7 x 180mm.
7616. Clavo endomedular de húmero canulado Ø 7 x 200mm.
7617. Clavo endomedular de húmero canulado Ø 7 x 220mm.
7618. Clavo endomedular de húmero canulado Ø 7 x 240mm.
7619. Clavo endomedular de húmero canulado Ø 7 x 260mm.
7620. Clavo endomedular de húmero canulado Ø 7 x 280mm.
7621. Clavo endomedular de húmero canulado Ø 8 x 180mm.
7622. Clavo endomedular de húmero canulado Ø 8 x 200mm.
7623. Clavo endomedular de húmero canulado Ø 8 x 220mm.
7624. Clavo endomedular de húmero canulado Ø 8 x 240mm.
7625. Clavo endomedular de húmero canulado Ø 8 x 260mm.
7626. Clavo endomedular de húmero canulado Ø 8 x 280mm.

7627. Clavo endomedular de húmero canulado Ø 9 x 180mm.

7628. Clavo endomedular de húmero canulado Ø 9 x 200mm.

7629. Clavo endomedular de húmero canulado Ø 9 x 220mm.

7630. Clavo endomedular de húmero canulado Ø 9 x 240mm.

7631. Clavo endomedular de húmero canulado Ø 9 x 260mm.

7632. Clavo endomedular de húmero canulado Ø 9 x 280mm.

TAPONES DE CLAVOS DE OSTEOSÍNTESIS

7633. Tapón de clavo endomedular de tibia MPN.

7634. Tapón de clavo endomedular de fémur MPN.

7635. Tapón de clavo endomedular TGN Ø 11.5 mm.

7636. Tapón de clavo endomedular TGN Ø 13 mm.

7637. Tapón de clavo endóstico céfalo femoral.

7638. Tapón de clavo endóstico céfalo femoral IMHS.

7639. Tapón de clavo endomedular de húmero.

7640. Tapón de clavo endomedular de tibia acople en V.

7641. Tapón de clavo endomedular doble toma cefálica.

7642. Tapón de clavo endomedular retrógrado.

7643. Tapón de clavo endomedular retrógrado S&N.

7644. Tapón de clavo endomedular GTS de tibia.

7645. Tapón de clavo endomedular GTS de fémur.

TORNILLOS DE BLOQUEO DE CLAVOS

7646. Tornillo de bloqueo para clavo endomedular de húmero Ø 4 mm.

7647. Tornillo de bloqueo para clavo multiproxnail Ø 5.50 mm.

7648. Tornillo de bloqueo para clavo de tibia GTS Ø 4.0 mm.

7649. Tornillo de bloqueo para clavo de fémur GTS Ø 4.0 mm.

7650. Tornillo de bloqueo distal para clavo TGN Ø 5.0 mm.

7651. Tornillo de bloqueo proximal para clavo TGN de fémur Ø 6.50 mm

7652. Tornillo de bloqueo para clavo endomedular céfalo femoral

7653. Tornillo central para clavo endóstico céfalo femoral L: 40 mm.

- 7654. Tornillo central para clavo endóstico céfalo femoral L: 45 mm.
- 7655. Tornillo central para clavo endóstico céfalo femoral L: 50 mm.
- 7656. Tornillo central para clavo endóstico céfalo femoral L: 55 mm.
- 7657. Tornillo central para clavo endóstico céfalo femoral L: 60 mm.
- 7658. Tornillo central para clavo endóstico céfalo femoral L: 65 mm.
- 7659. Tornillo central para clavo endóstico céfalo femoral L: 70 mm.
- 7660. Tornillo central para clavo endóstico céfalo femoral L: 75 mm.
- 7661. Tornillo central para clavo endóstico céfalo femoral L: 80 mm.
- 7662. Tornillo central para clavo endóstico céfalo femoral L: 85 mm.
- 7663. Tornillo central para clavo endóstico céfalo femoral L: 90 mm.
- 7664. Tornillo central para clavo endóstico céfalo femoral L: 95 mm.
- 7665. Tornillo central para clavo endóstico céfalo femoral L: 100 mm.
- 7666. Tornillo central para clavo endóstico céfalo femoral L: 105 mm.
- 7667. Tornillo central para clavo endóstico céfalo femoral L: 110 mm.
- 7668. Tornillo central para clavo endóstico céfalo femoral L: 115 mm.
- 7669. Tornillo central para clavo endóstico céfalo femoral L: 120 mm.
- 7670. Tornillo bloqueador para clavo endóstico céfalo femoral.
- 7671. Tornillo de bloqueo para clavo endomedular de tibia acople en V.

Instrumental asociado

Período de vida útil: 2 años.

Forma de presentación: envasados individualmente.

Método de esterilización: ETO.

Condición de uso: Venta exclusiva a profesionales e instituciones sanitarias

Nombre del fabricante: IMPLANTES RB S.R.L.

Lugar/es de elaboración: López y Planes 2318. B° San Vicente, Córdoba, Argentina.

Expediente N° 1-47-3110-467-19-2

Digitally signed by BELLOSO Waldo Horacio
Date: 2019.08.30 15:55:18 ART
Location: Ciudad Autónoma de Buenos Aires

Digitally signed by GESTION DOCUMENTAL ELECTRONICA -
GDE
DN: cn=GESTION DOCUMENTAL ELECTRONICA - GDE, c=AR,
ou=SECRETARIA DE GOBIERNO DE MODERNIZACION
ou=SECRETARIA DE MODERNIZACION ADMINISTRATIVA,
serialNumber=CUIT 30715117564
Date: 2019.08.30 15:55:28 -03'00'



PROYECTO DE ROTULO

FABRICANTE: IMPLANTES RB S.R.L.

López y Planes 2318. B° San Vicente – Córdoba - Argentina

Descripción de producto:

CLAVOS ENDOMEDULARES DE TITANIO

MARCA: RB / Innovations Medical

Modelos:

Medida:

N° de Lote /Serie:

Producto Estéril

No utilizar si el envase no está íntegro

Esterilizado por Oxido de Etileno

Fecha de fabricación:

Fecha de vencimiento:

Producto de un solo uso

Almacenamiento, Conservación y Manipulación: Almacénese a temperatura ambiente. (Ver instrucciones de uso)

DIRECTORA TECNICA: Farm. Anamá Verónica Ferreyra – MP 7145

AUTORIZADO POR ANMAT PM-1378-15

CONDICION DE VENTA: Venta exclusiva a profesionales e Instituciones Sanitarias.


Gabriela E. Cali
Socia Gerente
IMPLANTES R.B. S.R.L.


LABORATORIO IMPLANTES RB S.R.L.
de IMPLANTES RB S.R.L.
C.U.I. 33-70832225-9
D.T. Farm. FERREYRA, ANAMÁ VERÓNICA
M.P. 7145
Lopez y Planes 2310/18 - B° San Vicente Córdoba
Tel: (0351) 4565196



PROYECTO DE ROTULO

FABRICANTE: IMPLANTES RB S.R.L.

López y Planes 2318. B° San Vicente – Córdoba - Argentina

Descripción de producto:

INSTRUMENTAL PARA CLAVO ENDOMEDULAR DE TITANIO

MARCA: RB / Innovations Medical

Medida:

N° de Lote /Serie

Producto No Estéril

Esterilizar antes de usar: Ver instrucciones de uso

Fecha de fabricación:


Almacenamiento, Conservación y Manipulación: Almacénese a temperatura ambiente. (Ver instrucciones de uso).

DIRECTORA TECNICA: Farm. Anamá Verónica Ferreyra – MP 7145

AUTORIZADO POR ANMAT PM-1378-15

CONDICION DE VENTA: Venta exclusiva a profesionales e Instituciones Sanitarias.


Gabriela E. Cali
Socia Gerente
IMPLANTES R.B. S.R.L.


LABORATORIO IMPLANTES RB S.R.L.
de IMPLANTES RB S.R.L.
CUIT: 33.0832225-9
D.T. Farm. FERREYRA ANAMÁ VERÓNICA
P. 7145
Lopez y Planes 2318/18 - B° San Vicente Córdoba
Tel: (0351) 4565196

ANEXO III B

INSTRUCCIONES DE USO



3.1. Las indicaciones contempladas en el ítem 2 de éste reglamento (Rótulo), salvo las que figuran en los ítem 2.4 y 2.5;

FABRICANTE: IMPLANTES RB S.R.L.

López y Planes 2318. B° San Vicente – Córdoba - Argentina

Descripción de producto:

CLAVO ENDOMEDULARES DE TITANIO

MARCA: RB / Innovations Medical

Modelo:

Medida:

Producto Estéril

No utilizar si el envase no está íntegro

Esterilizado por Oxido de Etileno


Producto de un solo uso

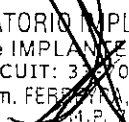
Almacenamiento, Conservación y Manipulación: Almacénese a temperatura ambiente.
(Ver instrucciones de uso)

DIRECTORA TECNICA: Farm. Anamá Verónica Ferreyra – MP 7145

AUTORIZADO POR ANMAT PM-1378-15

CONDICION DE VENTA: Venta exclusiva a profesionales e Instituciones Sanitarias.


Gabriela E. Cali
Socia Gerente
IMPLANTES R.B. S.R.L.


LABORATORIO IMPLANTES RB S.R.L.
de IMPLANTES RB S.R.L.
CUIT: 3070832225-9
D.T. Farm. FERREYRA, ANAMÁ VERÓNICA
M.P. 7145
Lopez y Planes 2310/18 - B° San Vicente Córdoba
Tel: (0351) 4565196

FABRICANTE: IMPLANTES RB S.R.L.

López y Planes 2318. B° San Vicente – Córdoba - Argentina



Descripción de producto:

**INSTRUMENTAL PARA
CLAVOS ENDOMEDULARES DE TITANIO**

Medida:

Producto No Estéril

Esterilizar antes de usar: Ver instrucciones de uso


Almacenamiento, Conservación y Manipulación: Almacénese a temperatura ambiente.
(Ver instrucciones de uso).

DIRECTORA TECNICA: Farm. Anamá Verónica Ferreyra – MP 7145

AUTORIZADO POR ANMAT PM-1378-15

CONDICION DE VENTA: Venta exclusiva a profesionales e Instituciones Sanitarias.


Gabriela E. Cali
Socia Gerente
IMPLANTES R.B. S.R.L.


LABORATORIO IMPLANTES RB S.R.L.
de IMPLANTES RB S.R.L.
CUIT: 3070232225-9
D.T. Farm. FERREYRA ANAMÁ VERÓNICA
MP 7145
Lopez y Planes 2318 - B° San Vicente Córdoba
Tel: (0351) 4565196

3.2. Las prestaciones contempladas en el ítem 3 del Anexo de la Resolución GMC N° 72/98 que dispone sobre los Requisitos Esenciales de Seguridad y Eficacia de los Productos Médicos y los posibles efectos secundarios no deseados;



INDICACIONES:

El dispositivo se utiliza en caso de:

- Clavo endomedular de fémur: Está indicado en fracturas del fémur desde la región subtrocantérica hasta la región supracondílea del fémur.
- Clavo endomedular de tibia: Está indicado en fracturas extraarticulares de la tibia desde la región de la tibia proximal hasta la región del tobillo.
- Clavo endomedular de húmero: Está indicado para la estabilización de las fracturas extraarticulares del húmero desde la región subcapital hasta el tercio distal de humero

CONTRAINDICACIONES:

Está contraindicado su utilización en los siguientes casos:


- Infecciones sistémicas o locales, crónicas o agudas
- Pacientes que presenten reacciones de sensibilidad a las aleaciones metálicas que componen los dispositivos médicos
- Pacientes con calidad o cantidad insuficiente de hueso o tejido fibroso para permitir el remodelado

Condiciones que aumentan el riesgo de falla del implante


- a) Paciente no colaborador o paciente con alteraciones neurológicas, incapaz de seguir las instrucciones.
- b) Pérdida ósea acusada, severa osteoporosis o intervenciones de revisión en las que no se puede lograr el adecuado ajuste de la prótesis.
- c) Aquellos pacientes con alteraciones metabólicas, tabaquistas, úlceras, pacientes diabéticos, déficit de nutrición y déficit severo de proteínas.

Todos estos factores ponen en riesgo la funcionalidad e integridad del implante, por lo que los pacientes DEBEN SER ADVERTIDOS DE ESTAS CONTRAINDICACIONES.


Gabriela E. Calí
Socia Gerente
IMPLANTES R.B. S.R.L.


LABORATORIO IMPLANTES RB S.R.L.
de IMPLANTES RB S.R.L.
CUIT: 3070832225-9
D.T. Farm. FERRERÍA, ANAMÁ VERÓNICA
M.P. 7145
Lopez y Planes 2310/18 - Bº San Vicente Córdoba
Tel: (0351) 4565196

En el caso de clavos de inserción pediátrica, estas contraindicaciones deben ser advertidas a los padres, tutor/es y/o encargados de los pacientes menores de edad.



ADVERTENCIAS

- La incorrecta selección, situación, colocación o fijación de los componentes de la prótesis podría dar lugar a inusuales condiciones de tensión y la subsecuente reducción de la esperanza de vida del componente protésico.

- El cirujano ha de estar completamente familiarizado con la prótesis, su instrumentación y técnica quirúrgica antes de realizar el acto quirúrgico.

Se recomienda el reconocimiento periódico y a largo plazo de los componentes protésicos y la evaluación del estado del hueso de la zona contigua al implante.


- El cirujano será el responsable de los efectos negativos y las complicaciones resultantes de incumplimiento de las instrucciones de uso, el tratamiento inadecuado del material o una evaluación incorrecta de las indicaciones.

- El cirujano debe informar al paciente sobre la información relativa de este dispositivo, incluyendo sus efectos y los posibles riesgos durante el funcionamiento, las posibles complicaciones post-quirúrgicas. En el caso de los clavos de inserción pediátrica, todas las advertencias deben ser comunicadas a los padres, tutor/es y/o encargado/s de los pacientes menores de edad. Asimismo, deben colaborar con el medico en la supervisión postoperatoria de los pacientes pediátricos.

- Si el producto no cumple con las especificaciones, por favor notifique inmediatamente al proveedor. Si es posible, devuelva el producto al proveedor.

- Solo los implantes no utilizados y que están en su envase original pueden ser utilizados. Nunca reutilice un implante, a pesar de que pueda parecer en buen estado. La reutilización de este producto hará que exista un alto riesgo de infección y que esto sea una impredecible amenaza para la salud.


Gabriela E. Cali
Socia Gerente
IMPLANTES R.B. S.R.L.


LABORATORIO IMPLANTES RB S.R.L.
de IMPLANTES R.B. S.R.L.
CUIT: 33-702225-9
D.T. Farm. FERREYRA, LUJANA VERÓNICA
M.B. 7145
Lopez y Planes 2310/18 - Bº San Vicente Córdoba
Tel: (0351) 4565196



- Devolver todos los paquetes con fallas en la barrera estéril al fabricante.

- No se aconseja el uso de instrumentos electro-quirúrgicos o laser en zonas cercanas al implante o los conectores metálicos debido al riesgo de transmisión eléctrica que puede provocar necrosis ósea y alteración de la osteointegración.

/ - No se recomienda la combinación de implantes de diferentes fabricantes por motivos de metalúrgicas, mecánica y diseño. Rechazamos toda responsabilidad en caso de que se combinen implantes de diferentes orígenes.

PRECAUCIONES

- El cirujano debe informar al paciente que los dispositivos de fijación metálica no son capaces de soportar los niveles de actividad ni las cargas como un sistema óseo normal. Los cirujanos deben instruir a los pacientes sobre las limitaciones del implante.

- El implante se puede aflojar, desplazar, doblar o quebrar si se lo somete a soportar peso o cargas, actividades muy intensas o lesiones traumáticas.

- El implante debe ser cuidadosamente conservado y transportado correctamente. Cortar el mismo, reducirá significativamente su estática, resistencia a la fatiga o influir en sus características de fricción.

- El cirujano tratante debe advertir al paciente de la necesidad de limitar sus actividades de la manera correspondiente. Las limitaciones de las actividades físicas pueden ser particular a cada paciente y este debe ser advertido de que no cumplir con las instrucciones postoperatorias que se le den podría dar lugar a las complicaciones antes explicadas.


- El paciente deberá ser advertido, antes de la intervención, de los riesgos generales de la cirugía y de posibles efectos adversos

- Las etiquetas deben ser revisadas, especialmente la designación del tamaño para asegurarse que coincidan las etiquetas de los productos.

- Mover al paciente con cuidado y prestar atención al apoyar la zona afectada y evitar ejercer presión sobre él.

- Deben considerar el uso de los antibióticos en los pacientes para prevenir la infección bacteriana.


Gabriela E. Cali
Socia Gerente
IMPLANTES R.B. S.R.L.


LABORATORIO IMPLANTES RB S.R.L.
de IMPLANTES RB S.R.L.
CUIT: 307032225-9
D.T. Facm. FEBREYRA, ANAMÁ VERÓNICA
M.P. 7126
Lopez y Planes 2310/18 - Bº San Vicente Córdoba
Tel: (0351) 4565196

Nota: Si no se produce la consolidación ósea, el sistema puede fracasar. El propósito de los cuidados postoperatorios debe estar encaminado a su obtención.



EFFECTOS ADVERSOS

- Reacciones debidas a sensibilidad a los metales o reacción alérgica al material del implante.
- Dolor, molestia o sensación anormal debido a la presencia del dispositivo.
- Trauma quirúrgico: lesión neural permanente o temporal, lesión permanente o temporal del corazón, pulmones y otros órganos, estructuras o tejidos del cuerpo.
- Irritación dérmica, infección y neumotórax.
- Unión retardada o falta de unión, lo que puede conducir a la rotura del implante.
- Fractura, ruptura, desplazamiento o aflojamiento del implante.
- Corrección incompleta o inadecuada de la deformidad o reaparición de la misma, antes o después de retirarse el implante.
- Lesiones permanentes o la muerte.

3.3. Cuando un producto médico deba instalarse con otros productos médicos o conectarse a los mismos para funcionar con arreglo a su finalidad prevista, debe ser provista de información suficiente sobre sus características para identificar los productos médicos que deberán utilizarse a fin de tener una combinación segura;

No Aplica

3.4. Todas las informaciones que permitan comprobar si el producto médico está bien instalado y pueda funcionar correctamente y con plena seguridad, así como los datos relativos a la naturaleza y frecuencia de las operaciones de mantenimiento y calibrado que haya que efectuar para garantizar permanentemente el buen funcionamiento y la seguridad de los productos médicos;

No aplica

3.5. La información útil para evitar ciertos riesgos relacionados con la implantación del producto médico;


Gabriela E. Calo
Socia Gerente
IMPLANTES R.B. S.R.L.


LABORATORIO IMPLANTES RB S.R.L.
de IMPLANTES RB S.R.L.
CUIT: A70832225-9
D.T. Farm. FERREYRA, ANAMÁ VERÓNICA
M.P. 7145
Lopez y Planes 2310/18 - Bº San Vicente Córdoba
Tel: (0351) 4565196



- El embalaje de todos los productos estériles debe ser inspeccionado, por defectos en la barrera estéril, antes de abrirlo. Ante cualquier defecto, debe considerarse NO ESTÉRIL.
- Este dispositivo se suministra estéril y debe mantenerse sin abrir en su envase original hasta que esté listo para ser utilizado.
- Se deben seguir métodos asépticos cuando se retira el componente de su embalaje y durante toda la implantación. En el caso de contaminación, este producto debe ser desechado.

3.8. Si un producto médico está destinado a reutilizarse, los datos sobre los procedimientos apropiados para la reutilización, incluida la limpieza, desinfección, el acondicionamiento y, en su caso, el método de esterilización si el producto debe ser reesterilizado, así como cualquier limitación respecto al número posible de reutilizaciones.

En caso de que los productos médicos deban ser esterilizados antes de su uso, las instrucciones de limpieza y esterilización deberán estar formuladas de modo que si se siguen correctamente, el producto siga cumpliendo los requisitos previstos en la Sección I (Requisitos Generales) del Anexo de la Resolución GMC N° 72/98 que dispone sobre los Requisitos Esenciales de Seguridad y Eficacia de los productos médicos;

IMPLANTES: Los implantes son de un solo uso.


INSTRUMENTAL: El instrumental se suministra no estéril para usar estéril.

Limpieza, desinfección, acondicionamiento y esterilización

Sumergir los productos en una bandeja con agua limpia y detergente. Limpiar la superficie y todos los intersticios con elementos de limpieza que mejor se adapten al producto. Enjuagar con abundante agua corriente para eliminar todo resto de detergente. Colocar los productos en la maquina ultrasónica de manera que no se toquen unos con otros y dejarlos entre 15 y 20 minutos aproximadamente. Realizar una inspección visual para asegurar que el producto esté completamente limpio, de no estarlo deberá repetirse la limpieza. Tirar el agua de la bandeja, enjuagar con agua corriente y luego con agua bi-destilada. Colocar un trozo de papel medico sobre la mesada seca, lo suficientemente grande para colocar los materiales de forma que no se toquen unos con otros. Realizar un segundo enjuague a los productos


Gabriela E. Calí
Socia Gerente
IMPLANTES R.B. S.R.L.


LABORATORIO IMPLANTES RB S.R.L.
de IMPLANTES RB S.R.L.
CUIT 30-70832225-9
D.T. Farm. FARMACIA ANAMÁ VERÓNICA
M. 7145
Lopez y Planes 2310/18 - B° San Vicente Córdoba
Tel: (0351) 4565196



con agua bi-destilada (de a uno) e ir colocándolos sobre el papel a medida que se realice el enjuague. Disponer otro trozo de papel medico sobre otra parte de la mesada. Tomar de a un producto e ir cubriéndolos con la piseta que contiene alcohol para acelerar el secado. Poner sobre el segundo papel de la misma manera que la anterior. Esperar 15 a 20 minutos. Colocarlos suavemente en la bandeja limpia y seca de manera que no se rayen. La esterilización recomendada por RB es con óxido de etileno, aunque también es posible realizarlo con vapor de agua.

3.9. Información sobre cualquier tratamiento o procedimiento adicional que deba realizarse antes de utilizar el producto médico (por ejemplo, esterilización, montaje final, entre otros);

El instrumental debe esterilizar antes de su uso. Ver punto anterior

3.10. Cuando un producto médico emita radiaciones con fines médicos, la información relativa a la naturaleza, tipo, intensidad y distribución de dicha radiación debe ser descripta;

No aplica

3.11. Las precauciones que deban adoptarse en caso de cambios del funcionamiento del producto médico;


No aplica


3.12. Las precauciones que deban adoptarse en lo que respecta a la exposición, en condiciones ambientales razonablemente previsibles, a campos magnéticos, a influencias eléctricas externas, a descargas electrostáticas, a la presión o a variaciones de presión, a la aceleración a fuentes térmicas de ignición, entre otras;

No aplica

3.13. Información suficiente sobre el medicamento o los medicamentos que el producto médico de que trate esté destinado a administrar, incluida cualquier restricción en la elección de sustancias que se puedan suministrar;

No Aplica


Gabriela E. Cali
Socia Gerente
IMPLANTES R.B. S.R.L.


LABORATORIO IMPLANTES RB S.R.L.
de IMPLANTES RB S.R.L.
CUIT: 3070832225-9
D.T. Farm. FERREREA, ANAMÁ VERÓNICA
N.P. 145
Lopez y Planes 2310/18 - Bº San Vicente Córdoba
Tel: (0351) 4565196



3.14. Las precauciones que deban adoptarse si un producto médico presenta un riesgo no habitual específico asociado a su eliminación;

No aplica

3.15. Los medicamentos incluidos en el producto médico como parte integrante del mismo, conforme al ítem 7.3. del Anexo de la Resolución GMC N° 72/98 que dispone sobre los Requisitos Esenciales de Seguridad y Eficacia de los productos médicos;

No Aplica

3.16. El grado de precisión atribuido a los productos médicos de medición.

No Aplica

Gabriela E. Cali
Socia Gerente
IMPLANTES R.B. S.R.L.

LABORATORIO IMPLANTES RB S.R.L.
de IMPLANTES RB S.R.L.
CUIT: 3070832225-9
D.T. Farm. FERRARA, ANAMÁ VERÓNICA
C.P. 7145
Lopez y Plaza 2310/11 - B° San Vicente Córdoba
Tel: (0351) 4565196



República Argentina - Poder Ejecutivo Nacional
2019 - Año de la Exportación

Hoja Adicional de Firmas
Anexo

Número:

Referencia: 1-47-3110-467-19-2

El documento fue importado por el sistema GEDO con un total de 12 pagina/s.

Digitally signed by GESTION DOCUMENTAL ELECTRONICA - GDE
DN: cn=GESTION DOCUMENTAL ELECTRONICA - GDE, c=AR, o=SECRETARIA DE GOBIERNO DE MODERNIZACION,
ou=SECRETARIA DE MODERNIZACION ADMINISTRATIVA, serialNumber=CUIT 30715117564
Date: 2019.07.22 17:02:10 -03'00'

Digitally signed by GESTION DOCUMENTAL ELECTRONICA - GDE
DN: cn=GESTION DOCUMENTAL ELECTRONICA - GDE, c=AR, o=SECRETARIA DE GOBIERNO DE MODERNIZACION,
ou=SECRETARIA DE MODERNIZACION ADMINISTRATIVA, serialNumber=CUIT 30715117564
Date: 2019.07.22 17:02:11 -03'00'



Secretaría de
Gobierno de Salud



Ministerio de Salud y Desarrollo Social
Presidencia de la Nación

CERTIFICADO DE AUTORIZACIÓN E INSCRIPCIÓN

Expediente Nº: 1-47-3110-467-19-2

La Administración Nacional de Medicamentos, Alimentos y Tecnología Médica (ANMAT) certifica que de acuerdo con lo solicitado por IMPLANTES RB S.R.L., se autoriza la inscripción en el Registro Nacional de Productores y Productos de Tecnología Médica (RPPTM), de un nuevo producto con los siguientes datos identificatorios característicos:

Nombre descriptivo: Clavos endomedulares de Titanio.

Código de identificación y nombre técnico UMDNS: 16-078 - Clavos para huesos.

Marca(s) de (los) producto(s) médico(s): RB / Innovations Medicals

Clase de Riesgo: III.

Indicación/es autorizada/s: El dispositivo se utiliza en caso de:

-Clavo endomedular de fémur: Está indicado en fracturas del fémur desde la región subtrocanterica hasta la región supracondílea del fémur.

-Clavo endomedular de tibia: Está indicado en fracturas extra-articulares de la tibia desde la región de la tibia proximal hasta la región del tobillo.

-Clavo endomedular de húmero: Está indicado para la estabilización de las fracturas extra-articulares del húmero desde la región subcapital hasta el tercio distal de humero.

 Modelo/s:

Tel. (+54-11) 4340-0800 - <http://www.anmat.gov.ar> - República Argentina

Sedes y Delegaciones

Sede Central
Av. de Mayo 869, CABA

Sede Alsina
Alsina 665/671, CABA

Sede INAME
Av. Caseros 2161, CABA

Sede INAL
Estados Unidos 25, CABA

Sede Prod. Médicos
Av. Belgrano 1480, CABA

Deleg. Mendoza
Remedios de Escalada de
San Martín 1909, Mendoza
Prov. de Mendoza

Deleg. Córdoba
Obispo Trejo 635,
Córdoba,
Prov. de Córdoba

Deleg. Paso de los Libres
Ruta Nacional 117, km.10,
CO.TE.CAR., Paso de los
Libres, Prov. de Corrientes

Deleg. Posadas
Roque González 1137,
Posadas, Prov. de
Misiones

Deleg. Santa Fé
Eva Perón 2456,
Santa Fé,
Prov. de Santa Fé

CLAVOS DE OSTEOSÍNTESIS DE TITANIO

- 7000. Clavo Isoelástico Ø 1.0 mm.
- 7001. Clavo Isoelástico Ø 1.25 mm.
- 7002. Clavo Isoelástico Ø 1.50 mm.
- 7003. Clavo Isoelástico Ø 1.75 mm.
- 7004. Clavo Isoelástico Ø 2.0 mm.
- 7005. Clavo Isoelástico Ø 2.25 mm.
- 7006. Clavo Isoelástico Ø 2.50 mm.
- 7007. Clavo Isoelástico Ø 2.75 mm.
- 7008. Clavo Isoelástico Ø 3.0 mm.
- 7009. Clavo Isoelástico Ø 3.25 mm.
- 7010. Clavo Isoelástico Ø 3.50 mm.
- 7011. Clavo Isoelástico Ø 3.75 mm.
- 7012. Clavo Isoelástico Ø 4.0 mm.
- 7013. Clavo Isoelástico Ø 4.25 mm.
- 7014. Clavo Isoelástico Ø 4.50 mm.
- 7015. Clavo Isoelástico Ø 4.75 mm.
- 7016. Clavo Isoelástico Ø 5.0 mm.
- 7017. Clavo endomedular de tibia MPN Ø 9 x 280 mm.
- 7018. Clavo endomedular de tibia MPN Ø 9 x 300 mm.
- 7019. Clavo endomedular de tibia MPN Ø 9 x 320 mm.

WAB



7020. Clavo endomedular de tibia MPN Ø 9 x 340 mm.
7021. Clavo endomedular de tibia MPN Ø 9 x 360 mm.
7022. Clavo endomedular de tibia MPN Ø 9 x 380 mm.
7023. Clavo endomedular de tibia MPN Ø 9 x 400 mm.
7024. Clavo endomedular de tibia MPN Ø 9 x 420 mm.
7025. Clavo endomedular de tibia MPN Ø 10 x 280 mm.
7026. Clavo endomedular de tibia MPN Ø 10 x 300 mm.
7027. Clavo endomedular de tibia MPN Ø 10 x 320 mm.
7028. Clavo endomedular de tibia MPN Ø 10 x 340 mm.
7029. Clavo endomedular de tibia MPN Ø 10 x 360 mm.
7030. Clavo endomedular de tibia MPN Ø 10 x 380 mm.
7031. Clavo endomedular de tibia MPN Ø 10 x 400 mm.
7032. Clavo endomedular de tibia MPN Ø 10 x 420 mm.
7033. Clavo endomedular de tibia MPN Ø 11 x 280 mm.
7034. Clavo endomedular de tibia MPN Ø 11 x 300 mm.
7035. Clavo endomedular de tibia MPN Ø 11 x 320 mm.
7036. Clavo endomedular de tibia MPN Ø 11 x 340 mm.
7037. Clavo endomedular de tibia MPN Ø 11 x 360 mm.
7038. Clavo endomedular de tibia MPN Ø 11 x 380 mm.
7039. Clavo endomedular de tibia MPN Ø 11 x 400 mm.
7040. Clavo endomedular de tibia MPN Ø 11 x 420 mm.

Sedes y Delegaciones

Tel. (+54-11) 4340-0800 - <http://www.anmat.gov.ar> - República Argentina

Sede Central
Av. de Mayo 869, CABA

Sede Alsina
Alsina 665/671, CABA

Sede INAME
Av. Caseros 2161, CABA

Sede INAL
Estados Unidos 25, CABA

Sede Prod. Médicos
Av. Belgrano 1480, CABA

Deleg. Mendoza
Remedios de Escalada de
San Martín 1909, Mendoza
Prov. de Mendoza

Deleg. Córdoba
Obispo Trejo 635,
Córdoba,
Prov. de Córdoba

Deleg. Paso de los Libres
Ruta Nacional 117, km.10,
CO.TE.CAR., Paso de los
Libres, Prov. de Corrientes

Deleg. Posadas
Roque González 1137,
Posadas, Prov. de
Misiones

Deleg. Santa Fé
Eva Perón 2456,
Santa Fé,
Prov. de Santa Fé

- 7041. Clavo endomedular de tibia MPN Ø 12 x 280 mm.
- 7042. Clavo endomedular de tibia MPN Ø 12 x 300 mm.
- 7043. Clavo endomedular de tibia MPN Ø 12 x 320 mm.
- 7044. Clavo endomedular de tibia MPN Ø 12 x 340 mm.
- 7045. Clavo endomedular de tibia MPN Ø 12 x 360 mm.
- 7046. Clavo endomedular de tibia MPN Ø 12 x 380 mm.
- 7047. Clavo endomedular de tibia MPN Ø 12 x 400 mm.
- 7048. Clavo endomedular de tibia MPN Ø 12 x 420 mm.
- 7049. Clavo endomedular de tibia MPN Ø 12,7 x 280 mm.
- 7050. Clavo endomedular de tibia MPN Ø 12,7 x 300 mm.
- 7051. Clavo endomedular de tibia MPN Ø 12,7 x 320 mm.
- 7052. Clavo endomedular de tibia MPN Ø 12,7 x 340 mm.
- 7053. Clavo endomedular de tibia MPN Ø 12,7 x 360 mm.
- 7054. Clavo endomedular de tibia MPN Ø 12,7 x 380 mm.
- 7055. Clavo endomedular de tibia MPN Ø 12,7 x 400 mm.
- 7056. Clavo endomedular de tibia MPN Ø 12,7 x 420 mm.
- 7057. Clavo endomedular de tibia EQ Ø 9 x 280 mm.
- 7058. Clavo endomedular de tibia EQ Ø 9 x 300 mm.
- 7059. Clavo endomedular de tibia EQ Ø 9 x 320 mm.
- 7060. Clavo endomedular de tibia EQ Ø 9 x 340 mm.
- 7061. Clavo endomedular de tibia EQ Ø 9 x 360 mm.

UKJB



7062. Clavo endomedular de tibia EQ Ø 9 x 380 mm.
7063. Clavo endomedular de tibia EQ Ø 9 x 400 mm.
7064. Clavo endomedular de tibia EQ Ø 9 x 420 mm.
7065. Clavo endomedular de tibia EQ Ø 10 x 280 mm.
7066. Clavo endomedular de tibia EQ Ø 10 x 300 mm.
7067. Clavo endomedular de tibia EQ Ø 10 x 320 mm.
7068. Clavo endomedular de tibia EQ Ø 10 x 340 mm.
7069. Clavo endomedular de tibia EQ Ø 10 x 360 mm.
7070. Clavo endomedular de tibia EQ Ø 10 x 380 mm.
7071. Clavo endomedular de tibia EQ Ø 10 x 400 mm.
7072. Clavo endomedular de tibia EQ Ø 10 x 420 mm
7073. Clavo endomedular de tibia EQ Ø 11 x 280 mm.
7074. Clavo endomedular de tibia EQ Ø 11 x 300 mm.
7075. Clavo endomedular de tibia EQ Ø 11 x 320 mm.
7076. Clavo endomedular de tibia EQ Ø 11 x 340 mm.
7077. Clavo endomedular de tibia EQ Ø 11 x 360 mm.
7078. Clavo endomedular de tibia EQ Ø 11 x 380 mm.
7079. Clavo endomedular de tibia EQ Ø 11 x 400 mm.
7080. Clavo endomedular de tibia EQ Ø 11 x 420 mm.
7081. Clavo endomedular de tibia EQ Ø 12 x 280 mm.
7082. Clavo endomedular de tibia EQ Ø 12 x 300 mm.

WDB

Sedes y Delegaciones

Tel. (+54-11) 4340-0800 - <http://www.anmat.gov.ar> - República Argentina

Sede Central
Av. de Mayo 869, CABA

Sede Alsina
Alsina 665/671, CABA

Sede INAME
Av. Caseros 2161, CABA

Sede INAL
Estados Unidos 25, CABA

Sede Prod. Médicos
Av. Belgrano 1480, CABA

Deleg. Mendoza
Remedios de Escalada de
San Martín 1909, Mendoza
Prov. de Mendoza

Deleg. Córdoba
Obispo Trejo 635,
Córdoba,
Prov. de Córdoba

Deleg. Paso de los Libres
Ruta Nacional 117, km.10,
CO.TE.CAR., Paso de los
Libres, Prov. de Corrientes

Deleg. Posadas
Roque González 1137,
Posadas, Prov. de
Misiones

Deleg. Santa Fé
Eva Perón 2456,
Santa Fé,
Prov. de Santa Fé

- 7083. Clavo endomedular de tibia EQ Ø 12 x 320 mm.
- 7084. Clavo endomedular de tibia EQ Ø 12 x 340 mm.
- 7085. Clavo endomedular de tibia EQ Ø 12 x 360 mm.
- 7086. Clavo endomedular de tibia EQ Ø 12 x 380 mm.
- 7087. Clavo endomedular de tibia EQ Ø 12 x 400 mm.
- 7088. Clavo endomedular de tibia EQ Ø 12 x 420 mm.
- 7089. Clavo endomedular de tibia TGN Ø 8.5 mm x 280 mm.
- 7090. Clavo endomedular de tibia TGN Ø 8.5 mm x 300 mm.
- 7091. Clavo endomedular de tibia TGN Ø 8.5 mm x 320 mm.
- 7092. Clavo endomedular de tibia TGN Ø 8.5 mm x 340 mm.
- 7093. Clavo endomedular de tibia TGN Ø 8.5 mm x 360 mm.
- 7094. Clavo endomedular de tibia TGN Ø 8.5 mm x 380 mm.
- 7095. Clavo endomedular de tibia TGN Ø 8.5 mm x 400 mm.
- 7096. Clavo endomedular de tibia TGN Ø 8.5 mm x 420 mm.
- 7097. Clavo endomedular de tibia TGN Ø 10 mm x 280 mm.
- 7098. Clavo endomedular de tibia TGN Ø 10 mm x 300 mm.
- 7099. Clavo endomedular de tibia TGN Ø 10 mm x 320 mm.
- 7100. Clavo endomedular de tibia TGN Ø 10 mm x 340 mm.
- 7101. Clavo endomedular de tibia TGN Ø 10 mm x 360 mm.
- 7102. Clavo endomedular de tibia TGN Ø 10 mm x 380 mm.
- 7103. Clavo endomedular de tibia TGN Ø 10 mm x 400 mm.





Secretaría de
Gobierno de Salud



Ministerio de Salud y Desarrollo Social
Presidencia de la Nación

7104. Clavo endomedular de tibia TGN Ø 10 mm x 420 mm.
7105. Clavo endomedular de tibia TGN Ø 11.5 mm x 280 mm.
7106. Clavo endomedular de tibia TGN Ø 11.5 mm x 300 mm.
7107. Clavo endomedular de tibia TGN Ø 11.5 mm x 320 mm.
7108. Clavo endomedular de tibia TGN Ø 11.5 mm x 340 mm.
7109. Clavo endomedular de tibia TGN Ø 11.5 mm x 360 mm.
7110. Clavo endomedular de tibia TGN Ø 11.5 mm x 380 mm.
7111. Clavo endomedular de tibia TGN Ø 11.5 mm x 400 mm.
7112. Clavo endomedular de tibia TGN Ø 11.5 mm x 420 mm.
7113. Clavo endomedular de tibia TGN Ø 13 mm x 280 mm.
7114. Clavo endomedular de tibia TGN Ø 13 mm x 300 mm.
7115. Clavo endomedular de tibia TGN Ø 13 mm x 320 mm.
7116. Clavo endomedular de tibia TGN Ø 13 mm x 340 mm.
7117. Clavo endomedular de tibia TGN Ø 13 mm x 360 mm.
7118. Clavo endomedular de tibia TGN Ø 13 mm x 380 mm.
7119. Clavo endomedular de tibia TGN Ø 13 mm x 400 mm.
7120. Clavo endomedular de tibia TGN Ø 13 mm x 420 mm.
7121. Clavo endomedular de tibia acople en V Ø 9 x 280 mm.
7122. Clavo endomedular de tibia acople en V Ø 9 x 300 mm.
7123. Clavo endomedular de tibia acople en V Ø 9 x 320 mm.
7124. Clavo endomedular de tibia acople en V Ø 9 x 340 mm.

MRS

Sedes y Delegaciones

Tel. (+54-11) 4340-0800 - <http://www.anmat.gov.ar> - República Argentina

Sede Central
Av. de Mayo 869, CABA

Sede Alsina
Alsina 665/671, CABA

Sede INAME
Av. Caseros 2161, CABA

Sede INAL
Estados Unidos 25, CABA

Sede Prod. Médicos
Av. Belgrano 1480, CABA

Deleg. Mendoza
Remedios de Escalada de
San Martín 1909, Mendoza
Prov. de Mendoza

Deleg. Córdoba
Obispo Trejo 635,
Córdoba,
Prov. de Córdoba

Deleg. Paso de los Libres
Ruta Nacional 117, km.10,
CO.TE.CAR., Paso de los
Libres, Prov. de Corrientes

Deleg. Posadas
Roque González 1137,
Posadas, Prov. de
Misiones

Deleg. Santa Fé
Eva Perón 2456,
Santa Fé,
Prov. de Santa Fé

- 7125. Clavo endomedular de tibia acople en V Ø 9 x 360 mm.
- 7126. Clavo endomedular de tibia acople en V Ø 9 x 380 mm.
- 7127. Clavo endomedular de tibia acople en V Ø 9 x 400 mm.
- 7128. Clavo endomedular de tibia acople en V Ø 9 x 420 mm.
- 7129. Clavo endomedular de tibia acople en V Ø 10 x 280 mm.
- 7130. Clavo endomedular de tibia acople en V Ø 10 x 300 mm.
- 7131. Clavo endomedular de tibia acople en V Ø 10 x 320 mm.
- 7132. Clavo endomedular de tibia acople en V Ø 10 x 340 mm.
- 7133. Clavo endomedular de tibia acople en V Ø 10 x 360 mm.
- 7134. Clavo endomedular de tibia acople en V Ø 10 x 380 mm.
- 7135. Clavo endomedular de tibia acople en V Ø 10 x 400 mm.
- 7136. Clavo endomedular de tibia acople en V Ø 10 x 420 mm.
- 7137. Clavo endomedular de tibia acople en V Ø 11 x 280 mm.
- 7138. Clavo endomedular de tibia acople en V Ø 11 x 300 mm.
- 7139. Clavo endomedular de tibia acople en V Ø 11 x 320 mm.
- 7140. Clavo endomedular de tibia acople en V Ø 11 x 340 mm.
- 7141. Clavo endomedular de tibia acople en V Ø 11 x 360 mm.
- 7142. Clavo endomedular de tibia acople en V Ø 11 x 380 mm.
- 7143. Clavo endomedular de tibia acople en V Ø 11 x 400 mm.
- 7144. Clavo endomedular de tibia acople en V Ø 11 x 420 mm.
- 7145. Clavo endomedular de tibia acople en V Ø 12 x 280 mm.

Handwritten signature



7146. Clavo endomedular de tibia acople en V Ø 12 x 300 mm.
7147. Clavo endomedular de tibia acople en V Ø 12 x 320 mm.
7148. Clavo endomedular de tibia acople en V Ø 12 x 340 mm.
7149. Clavo endomedular de tibia acople en V Ø 12 x 360 mm.
7150. Clavo endomedular de tibia acople en V Ø 12 x 380 mm.
7151. Clavo endomedular de tibia acople en V Ø 12 x 400 mm.
7152. Clavo endomedular de tibia acople en V Ø 12 x 420 mm.
7153. Clavo endomedular de tibia acople en V Ø 13 x 280 mm.
7154. Clavo endomedular de tibia acople en V Ø 13 x 300 mm.
7155. Clavo endomedular de tibia acople en V Ø 13 x 320 mm.
7156. Clavo endomedular de tibia acople en V Ø 13 x 340 mm.
7157. Clavo endomedular de tibia acople en V Ø 13 x 360 mm.
7158. Clavo endomedular de tibia acople en V Ø 13 x 380 mm.
7159. Clavo endomedular de tibia acople en V Ø 13 x 400 mm.
7160. Clavo endomedular de tibia acople en V Ø 13 x 420 mm.
7161. Clavo endomedular de fémur MPN Ø 9 x 280 mm.
7162. Clavo endomedular de fémur MPN Ø 9 x 300 mm.
7163. Clavo endomedular de fémur MPN Ø 9 x 320 mm.
7164. Clavo endomedular de fémur MPN Ø 9 x 340 mm.
7165. Clavo endomedular de fémur MPN Ø 9 x 360 mm.
7166. Clavo endomedular de fémur MPN Ø 9 x 380 mm.

WLB

Sedes y Delegaciones

Tel. (+54-11) 4340-0800 - <http://www.anmat.gov.ar> - República Argentina

Sede Central
Av. de Mayo 869, CABA

Sede Alsina
Alsina 665/671, CABA

Sede INAME
Av. Caseros 2161, CABA

Sede INAL
Estados Unidos 25, CABA

Sede Prod. Médicos
Av. Belgrano 1480, CABA

Deleg. Mendoza
Remedios de Escalada de
San Martín 1909, Mendoza
Prov. de Mendoza

Deleg. Córdoba
Obispo Trejo 635,
Córdoba,
Prov. de Córdoba

Deleg. Paso de los Libres
Ruta Nacional 117, km.10,
CO.TE.CAR., Paso de los
Libres, Prov. de Corrientes

Deleg. Posadas
Roque González 1137,
Posadas, Prov. de
Misiones

Deleg. Santa Fé
Eva Perón 2456,
Santa Fé,
Prov. de Santa Fé

- 7167. Clavo endomedular de fémur MPN Ø 9 x 400 mm.
- 7168. Clavo endomedular de fémur MPN Ø 9 x 420 mm.
- 7169. Clavo endomedular de fémur MPN Ø 10 x 280 mm.
- 7170. Clavo endomedular de fémur MPN Ø 10 x 300 mm.
- 7171. Clavo endomedular de fémur MPN Ø 10 x 320 mm.
- 7172. Clavo endomedular de fémur MPN Ø 10 x 340 mm.
- 7173. Clavo endomedular de fémur MPN Ø 10 x 360 mm.
- 7174. Clavo endomedular de fémur MPN Ø 10 x 380 mm.
- 7175. Clavo endomedular de fémur MPN Ø 10 x 400 mm.
- 7176. Clavo endomedular de fémur MPN Ø 10 x 420 mm.
- 7177. Clavo endomedular de fémur MPN Ø 11 x 280 mm.
- 7178. Clavo endomedular de fémur MPN Ø 11 x 300 mm.
- 7179. Clavo endomedular de fémur MPN Ø 11 x 320 mm.
- 7180. Clavo endomedular de fémur MPN Ø 11 x 340 mm.
- 7181. Clavo endomedular de fémur MPN Ø 11 x 360 mm.
- 7182. Clavo endomedular de fémur MPN Ø 11 x 380 mm.
- 7183. Clavo endomedular de fémur MPN Ø 11 x 400 mm.
- 7184. Clavo endomedular de fémur MPN Ø 11 x 420 mm.
- 7185. Clavo endomedular de fémur MPN Ø 12 x 280 mm.
- 7186. Clavo endomedular de fémur MPN Ø 12 x 300 mm.
- 7187. Clavo endomedular de fémur MPN Ø 12 x 320 mm.

NUB

7188. Clavo endomedular de fémur MPN Ø 12 x 340 mm.
7189. Clavo endomedular de fémur MPN Ø 12 x 360 mm.
7190. Clavo endomedular de fémur MPN Ø 12 x 380 mm.
7191. Clavo endomedular de fémur MPN Ø 12 x 400 mm.
7192. Clavo endomedular de fémur MPN Ø 12 x 420 mm.
7193. Clavo endomedular de fémur MPN Ø 12,7 x 280 mm.
7194. Clavo endomedular de fémur MPN Ø 12,7 x 300 mm.
7195. Clavo endomedular de fémur MPN Ø 12,7 x 320 mm.
7196. Clavo endomedular de fémur MPN Ø 12,7 x 340 mm.
7197. Clavo endomedular de fémur MPN Ø 12,7 x 360 mm.
7198. Clavo endomedular de fémur MPN Ø 12,7 x 380 mm.
7199. Clavo endomedular de fémur MPN Ø 12,7 x 400 mm.
7200. Clavo endomedular de fémur MPN Ø 12,7 x 420 mm.
7201. Clavo endomedular de fémur EQ Ø 9 x 280 mm.
7202. Clavo endomedular de fémur EQ Ø 9 x 300 mm.
7203. Clavo endomedular de fémur EQ Ø 9 x 320 mm.
7204. Clavo endomedular de fémur EQ Ø 9 x 340 mm.
7205. Clavo endomedular de fémur EQ Ø 9 x 360 mm.
7206. Clavo endomedular de fémur EQ Ø 9 x 380 mm.
7207. Clavo endomedular de fémur EQ Ø 9 x 400 mm.
7208. Clavo endomedular de fémur EQ Ø 9 x 420 mm.

Sedes y Delegaciones

Tel. (+54-11) 4340-0800 - <http://www.anmat.gov.ar> - República Argentina

Sede Central
Av. de Mayo 869, CABA

Sede Alsina
Alsina 665/671, CABA

Sede INAME
Av. Caseros 2161, CABA

Sede INAL
Estados Unidos 25, CABA

Sede Prod. Médicos
Av. Belgrano 1480, CABA

Deleg. Mendoza
Remedios de Escalada de
San Martín 1909, Mendoza
Prov. de Mendoza

Deleg. Córdoba
Obispo Trejo 635,
Córdoba,
Prov. de Córdoba

Deleg. Paso de los Libres
Ruta Nacional 117, km.10,
CO.TE.CAR., Paso de los
Libres, Prov. de Corrientes

Deleg. Posadas
Roque González 1137,
Posadas, Prov. de
Misiones

Deleg. Santa Fé
Eva Perón 2456,
Santa Fé,
Prov. de Santa Fé

- 7209. Clavo endomedular de fémur EQ Ø 10 x 280 mm.
- 7210. Clavo endomedular de fémur EQ Ø 10 x 300 mm.
- 7211. Clavo endomedular de fémur EQ Ø 10 x 320 mm.
- 7212. Clavo endomedular de fémur EQ Ø 10 x 340 mm.
- 7213. Clavo endomedular de fémur EQ Ø 10 x 360 mm.
- 7214. Clavo endomedular de fémur EQ Ø 10 x 380 mm.
- 7215. Clavo endomedular de fémur EQ Ø 10 x 400 mm.
- 7216. Clavo endomedular de fémur EQ Ø 10 x 420 mm
- 7217. Clavo endomedular de fémur EQ Ø 11 x 280 mm.
- 7218. Clavo endomedular de fémur EQ Ø 11 x 300 mm.
- 7219. Clavo endomedular de fémur EQ Ø 11 x 320 mm.
- 7220. Clavo endomedular de fémur EQ Ø 11 x 340 mm.
- 7221. Clavo endomedular de fémur EQ Ø 11 x 360 mm.
- 7222. Clavo endomedular de fémur EQ Ø 11 x 380 mm.
- 7223. Clavo endomedular de fémur EQ Ø 11 x 400 mm.
- 7224. Clavo endomedular de fémur EQ Ø 11 x 420 mm.
- 7225. Clavo endomedular de fémur EQ Ø 12 x 280 mm.
- 7226. Clavo endomedular de fémur EQ Ø 12 x 300 mm.
- 7227. Clavo endomedular de fémur EQ Ø 12 x 320 mm.
- 7228. Clavo endomedular de fémur EQ Ø 12 x 340 mm.
- 7229. Clavo endomedular de fémur EQ Ø 12 x 360 mm.

WKS



7230. Clavo endomedular de fémur EQ Ø 12 x 380 mm.
7231. Clavo endomedular de fémur EQ Ø 12 x 400 mm.
7232. Clavo endomedular de fémur EQ Ø 12 x 420 mm.
7233. Clavo endomedular de fémur TGN Ø 10 x 280 mm.
7234. Clavo endomedular de fémur TGN Ø 10 x 300 mm.
7235. Clavo endomedular de fémur TGN Ø 10 x 320 mm Izquierdo.
7236. Clavo endomedular de fémur TGN Ø 10 x 320 mm Derecho.
7237. Clavo endomedular de fémur TGN Ø 10 x 340 mm Izquierdo.
7238. Clavo endomedular de fémur TGN Ø 10 x 340 mm Derecho.
7239. Clavo endomedular de fémur TGN Ø 10 x 360 mm Izquierdo.
7240. Clavo endomedular de fémur TGN Ø 10 x 360 mm Derecho.
7241. Clavo endomedular de fémur TGN Ø 10 x 380 mm Izquierdo
7242. Clavo endomedular de fémur TGN Ø 10 x 380 mm Derecho.
7243. Clavo endomedular de fémur TGN Ø 10 x 400 mm Izquierdo.
7244. Clavo endomedular de fémur TGN Ø 10 x 400 mm Derecho.
7245. Clavo endomedular de fémur TGN Ø 10 x 420 mm Izquierdo.
7246. Clavo endomedular de fémur TGN Ø 10 x 420 mm Derecho.
7247. Clavo endomedular de fémur TGN Ø 11,5 x 280 mm.
7248. Clavo endomedular de fémur TGN Ø 11,5 x 300 mm.
7249. Clavo endomedular de fémur TGN Ø 11,5 x 320 mm Izquierdo.
7250. Clavo endomedular de fémur TGN Ø 11,5 x 320 mm Derecho.

MB

Sedes y Delegaciones

Tel. (+54-11) 4340-0800 - <http://www.anmat.gov.ar> - República Argentina

Sede Central
Av. de Mayo 869, CABA

Sede Alsina
Alsina 665/671, CABA

Sede INAME
Av. Caseros 2161, CABA

Sede INAL
Estados Unidos 25, CABA

Sede Prod. Médicos
Av. Belgrano 1480, CABA

Deleg. Mendoza
Remedios de Escalada de
San Martín 1909, Mendoza
Prov. de Mendoza

Deleg. Córdoba
Obispo Trejo 635,
Córdoba,
Prov. de Córdoba

Deleg. Paso de los Libres
Ruta Nacional 117, km.10,
CO.TE.CAR., Paso de los
Libres, Prov. de Corrientes

Deleg. Posadas
Roque González 1137,
Posadas, Prov. de
Misiones

Deleg. Santa Fé
Eva Perón 2456,
Santa Fé,
Prov. de Santa Fé

- 7251. Clavo endomedular de fémur TGN Ø 11,5 x 340 mm Izquierdo.
- 7252. Clavo endomedular de fémur TGN Ø 11,5 x 340 mm Derecho.
- 7253. Clavo endomedular de fémur TGN Ø 11,5 x 360 mm Izquierdo.
- 7254. Clavo endomedular de fémur TGN Ø 11,5 x 360 mm Derecho.
- 7255. Clavo endomedular de fémur TGN Ø 11,5 x 380 mm Izquierdo
- 7256. Clavo endomedular de fémur TGN Ø 11,5x 380 mm Derecho.
- 7257. Clavo endomedular de fémur TGN Ø 11,5 x 400 mm Izquierdo.
- 7258. Clavo endomedular de fémur TGN Ø 11,5x 400 mm Derecho.
- 7259. Clavo endomedular de fémur TGN Ø 11,5 x 420 mm Izquierdo.
- 7260. Clavo endomedular de fémur TGN Ø 11,5 x 420 mm Derecho.
- 7261. Clavo endomedular de fémur TGN Ø 13 x 280 mm.
- 7262. Clavo endomedular de fémur TGN Ø 13 x 300 mm.
- 7263. Clavo endomedular de fémur TGN Ø 13 x 320 mm Izquierdo.
- 7264. Clavo endomedular de fémur TGN Ø 13 x 320 mm Derecho.
- 7265. Clavo endomedular de fémur TGN Ø 13 x 340 mm Izquierdo.
- 7266. Clavo endomedular de fémur TGN Ø 13 x 340 mm Derecho.
- 7267. Clavo endomedular de fémur TGN Ø 13 x 360 mm Izquierdo.
- 7268. Clavo endomedular de fémur TGN Ø 13 x 360 mm Derecho.
- 7269. Clavo endomedular de fémur TGN Ø 13 x 380 mm Izquierdo
- 7270. Clavo endomedular de fémur TGN Ø 13 x 380 mm Derecho.
- 7271. Clavo endomedular de fémur TGN Ø 13 x 400 mm Izquierdo.

WJB

7272. Clavo endomedular de fémur TGN Ø 13 x 400 mm Derecho.
7273. Clavo endomedular de fémur TGN Ø 13 x 420 mm Izquierdo.
7274. Clavo endomedular de fémur TGN Ø 13 x 420 mm Derecho.
7275. Clavo endomedular de fémur doble toma cefálica Ø 9 mm x 180 mm.
7276. Clavo endomedular de fémur doble toma cefálica Ø 9 mm x 200 mm.
7277. Clavo endomedular de fémur doble toma cefálica Ø 9 mm x 220 mm.
7278. Clavo endomedular de fémur doble toma cefálica Ø 9 mm x 240 mm.
7279. Clavo endomedular de fémur doble toma cefálica Ø 9 mm x 260 mm.
7280. Clavo endomedular de fémur doble toma cefálica Ø 9 mm x 280 mm.
7281. Clavo endomedular de fémur doble toma cefálica Ø 9 mm x 300 mm.
7282. Clavo endomedular de fémur doble toma cefálica Ø 10 mm x 180 mm.
7283. Clavo endomedular de fémur doble toma cefálica Ø 10 mm x 200 mm.
7284. Clavo endomedular de fémur doble toma cefálica Ø 10 mm x 220 mm.
7285. Clavo endomedular de fémur doble toma cefálica Ø 10 mm x 240 mm.
7286. Clavo endomedular de fémur doble toma cefálica Ø 10 mm x 260 mm.
7287. Clavo endomedular de fémur doble toma cefálica Ø 10 mm x 280 mm.
7288. Clavo endomedular de fémur doble toma cefálica Ø 10 mm x 300 mm.
7289. Clavo endomedular de fémur doble toma cefálica Ø 11 mm x 180 mm.
7290. Clavo endomedular de fémur doble toma cefálica Ø 11 mm x 200 mm.
7291. Clavo endomedular de fémur doble toma cefálica Ø 11 mm x 220 mm.
7292. Clavo endomedular de fémur doble toma cefálica Ø 11 mm x 240 mm.

UFB

Sedes y Delegaciones

Tel. (+54-11) 4340-0800 - <http://www.anmat.gov.ar> - República Argentina

Sede Central
Av. de Mayo 869, CABA

Sede Alsina
Alsina 665/671, CABA

Sede INAME
Av. Caseros 2161, CABA

Sede INAL
Estados Unidos 25, CABA

Sede Prod. Médicos
Av. Belgrano 1480, CABA

Deleg. Mendoza
Remedios de Escalada de
San Martín 1909, Mendoza
Prov. de Mendoza

Deleg. Córdoba
Obispo Trejo 635,
Córdoba,
Prov. de Córdoba

Deleg. Paso de los Libres
Ruta Nacional 117, km.10,
CO.TE.CAR., Paso de los
Libres, Prov. de Corrientes

Deleg. Posadas
Roque González 1137,
Posadas, Prov. de
Misiones

Deleg. Santa Fé
Eva Perón 2456,
Santa Fé,
Prov. de Santa Fé

- 7293. Clavo endomedular de fémur doble toma cefálica Ø 11 mm x 260 mm.
- 7294. Clavo endomedular de fémur doble toma cefálica Ø 11 mm x 280 mm.
- 7295. Clavo endomedular de fémur doble toma cefálica Ø 11 mm x 300 mm.
- 7296. Clavo endomedular de fémur doble toma cefálica Ø 12 mm x 180 mm.
- 7297. Clavo endomedular de fémur doble toma cefálica Ø 12 mm x 200 mm.
- 7298. Clavo endomedular de fémur doble toma cefálica Ø 12 mm x 220 mm.
- 7299. Clavo endomedular de fémur doble toma cefálica Ø 12 mm x 240 mm.
- 7300. Clavo endomedular de fémur doble toma cefálica Ø 12 mm x 260 mm.
- 7301. Clavo endomedular de fémur doble toma cefálica Ø 12 mm x 280 mm.
- 7302. Clavo endomedular de fémur doble toma cefálica Ø 12 mm x 300 mm.
- 7303. Clavo endomedular retrógrado de fémur Ø 9 x 200 mm.
- 7304. Clavo endomedular retrógrado de fémur Ø 9 x 230 mm.
- 7305. Clavo endomedular retrógrado de fémur Ø 9 x 260 mm.
- 7306. Clavo endomedular retrógrado de fémur Ø 9 x 290 mm.
- 7307. Clavo endomedular retrógrado de fémur Ø 9 x 320 mm.
- 7308. Clavo endomedular retrógrado de fémur Ø 9 x 350 mm.
- 7309. Clavo endomedular retrógrado de fémur Ø 9 x 380 mm.
- 7310. Clavo endomedular retrógrado de fémur Ø 10 x 200 mm.
- 7311. Clavo endomedular retrógrado de fémur Ø 10 x 230 mm.
- 7312. Clavo endomedular retrógrado de fémur Ø 10 x 260 mm.
- 7313. Clavo endomedular retrógrado de fémur Ø 10 x 290 mm.

WKS



Secretaría de
Gobierno de Salud



Ministerio de Salud y Desarrollo Social
Presidencia de la Nación

7314. Clavo endomedular retrógrado de fémur Ø 10 x 320 mm.
7315. Clavo endomedular retrógrado de fémur Ø 10 x 350 mm.
7316. Clavo endomedular retrógrado de fémur Ø 10 x 380 mm.
7317. Clavo endomedular retrógrado de fémur Ø 11 x 200 mm.
7318. Clavo endomedular retrógrado de fémur Ø 11 x 230 mm.
7319. Clavo endomedular retrógrado de fémur Ø 11 x 260 mm.
7320. Clavo endomedular retrógrado de fémur Ø 11 x 290 mm.
7321. Clavo endomedular retrógrado de fémur Ø 11 x 320 mm.
7322. Clavo endomedular retrógrado de fémur Ø 11 x 350 mm.
7323. Clavo endomedular retrógrado de fémur Ø 11 x 380 mm.
7324. Clavo endomedular retrógrado de fémur Ø 12 x 200 mm.
7325. Clavo endomedular retrógrado de fémur Ø 12 x 230 mm.
7326. Clavo endomedular retrógrado de fémur Ø 12 x 260 mm.
7327. Clavo endomedular retrógrado de fémur Ø 12 x 290 mm.
7328. Clavo endomedular retrógrado de fémur Ø 12 x 320 mm.
7329. Clavo endomedular retrógrado de fémur Ø 12 x 350 mm.
7330. Clavo endomedular retrógrado de fémur Ø 12 x 380 mm.
7331. Clavo endomedular retrógrado de fémur Ø 13 x 200 mm.
7332. Clavo endomedular retrógrado de fémur Ø 13 x 230 mm.
7333. Clavo endomedular retrógrado de fémur Ø 13 x 260 mm.
7334. Clavo endomedular retrógrado de fémur Ø 13 x 290 mm.

Sedes y Delegaciones

Tel. (+54-11) 4340-0800 - <http://www.anmat.gov.ar> - República Argentina

Sede Central
Av. de Mayo 869, CABA

Sede Alsina
Alsina 665/671, CABA

Sede INAME
Av. Caseros 2161, CABA

Sede INAL
Estados Unidos 25, CABA

Sede Prod. Médicos
Av. Belgrano 1480, CABA

Deleg. Mendoza
Remedios de Escalada de
San Martín 1909, Mendoza
Prov. de Mendoza

Deleg. Córdoba
Obispo Trejo 635,
Córdoba,
Prov. de Córdoba

Deleg. Paso de los Libres
Ruta Nacional 117, km.10,
CO.TE.CAR., Paso de los
Libres, Prov. de Corrientes

Deleg. Posadas
Roque González 1137,
Posadas, Prov. de
Misiones

Deleg. Santa Fé
Eva Perón 2456,
Santa Fé,
Prov. de Santa Fé

- 7335. Clavo endomedular retrógrado de fémur Ø 13 x 320 mm.
- 7336. Clavo endomedular retrógrado de fémur Ø 13 x 350 mm.
- 7337. Clavo endomedular retrógrado de fémur Ø 13 x 380 mm.
- 7338. Clavo endomedular retrógrado de fémur S&N Ø 10 x 280 mm.
- 7339. Clavo endomedular retrógrado de fémur S&N Ø 10 x 300 mm.
- 7340. Clavo endomedular retrógrado de fémur S&N Ø 10 x 320 mm.
- 7341. Clavo endomedular retrógrado de fémur S&N Ø 10 x 340 mm.
- 7342. Clavo endomedular retrógrado de fémur S&N Ø 10 x 360 mm.
- 7343. Clavo endomedular retrógrado de fémur S&N Ø 10 x 380 mm.
- 7344. Clavo endomedular retrógrado de fémur S&N Ø 10 x 400 mm.
- 7345. Clavo endomedular retrógrado de fémur S&N Ø 10 x 420 mm.
- 7346. Clavo endomedular retrógrado de fémur S&N Ø 11 x 280 mm.
- 7347. Clavo endomedular retrógrado de fémur S&N Ø 11 x 300 mm.
- 7348. Clavo endomedular retrógrado de fémur S&N Ø 11 x 320 mm.
- 7349. Clavo endomedular retrógrado de fémur S&N Ø 11 x 340 mm.
- 7350. Clavo endomedular retrógrado de fémur S&N Ø 11 x 360 mm.
- 7351. Clavo endomedular retrógrado de fémur S&N Ø 11 x 380 mm.
- 7352. Clavo endomedular retrógrado de fémur S&N Ø 11 x 400 mm.
- 7353. Clavo endomedular retrógrado de fémur S&N Ø 11 x 420 mm.
- 7354. Clavo endomedular retrógrado de fémur S&N Ø 12 x 280 mm.
- 7355. Clavo endomedular retrógrado de fémur S&N Ø 12 x 300 mm.

WLB



7356. Clavo endomedular retrógrado de fémur S&N Ø 12 x 320 mm.
7357. Clavo endomedular retrógrado de fémur S&N Ø 12 x 340 mm.
7358. Clavo endomedular retrógrado de fémur S&N Ø 12 x 360 mm.
7359. Clavo endomedular retrógrado de fémur S&N Ø 12 x 380 mm.
7360. Clavo endomedular retrógrado de fémur S&N Ø 12 x 400 mm.
7361. Clavo endomedular retrógrado de fémur S&N Ø 12 x 420 mm.
7362. Clavo endomedular retrógrado de fémur S&N Ø 12,7 x 280 mm.
7363. Clavo endomedular retrógrado de fémur S&N Ø 12,7 x 300 mm.
7364. Clavo endomedular retrógrado de fémur S&N Ø 12,7 x 320 mm.
7365. Clavo endomedular retrógrado de fémur S&N Ø 12,7 x 340 mm.
7366. Clavo endomedular retrógrado de fémur S&N Ø 12,7 x 360 mm.
7367. Clavo endomedular retrógrado de fémur S&N Ø 12,7 x 380 mm.
7368. Clavo endomedular retrógrado de fémur S&N Ø 12,7 x 400 mm.
7369. Clavo endomedular retrógrado de fémur S&N Ø 12,7 x 420 mm.
7370. Clavo endomedular de fémur GETSAL Ø 9 x 320 mm.
7371. Clavo endomedular de fémur GETSAL Ø 9 x 340 mm.
7372. Clavo endomedular de fémur GETSAL Ø 9 x 360 mm.
7373. Clavo endomedular de fémur GETSAL Ø 9 x 380 mm.
7374. Clavo endomedular de fémur GETSAL Ø 9 x 400 mm.
7375. Clavo endomedular de fémur GETSAL Ø 9 x 420 mm.
7376. Clavo endomedular de fémur GETSAL Ø 10 x 320 mm.

Sedes y Delegaciones

Tel. (+54-11) 4340-0800 - <http://www.anmat.gov.ar> - República Argentina

Sede Central
Av. de Mayo 869, CABA

Sede Alsina
Alsina 665/671, CABA

Sede INAME
Av. Caseros 2161, CABA

Sede INAL
Estados Unidos 25, CABA

Sede Prod. Médicos
Av. Belgrano 1480, CABA

Deleg. Mendoza
Remedios de Escalada de
San Martín 1909, Mendoza
Prov. de Mendoza

Deleg. Córdoba
Obispo Trejo 635,
Córdoba,
Prov. de Córdoba

Deleg. Paso de los Libres
Ruta Nacional 117, km.10,
CO.TE.CAR., Paso de los
Libres, Prov. de Corrientes

Deleg. Posadas
Roque González 1137,
Posadas, Prov. de
Misiones

Deleg. Santa Fé
Eva Perón 2456,
Santa Fé,
Prov. de Santa Fé

- 7377. Clavo endomedular de fémur GETSAL Ø 10 x 340 mm.
- 7378. Clavo endomedular de fémur GETSAL Ø 10 x 360 mm.
- 7379. Clavo endomedular de fémur GETSAL Ø 10 x 380 mm.
- 7380. Clavo endomedular de fémur GETSAL Ø 10 x 400 mm.
- 7381. Clavo endomedular de fémur GETSAL Ø 10 x 420 mm.
- 7382. Clavo endomedular de fémur GETSAL Ø 11 x 320 mm.
- 7383. Clavo endomedular de fémur GETSAL Ø 11 x 340 mm.
- 7384. Clavo endomedular de fémur GETSAL Ø 11 x 360 mm.
- 7385. Clavo endomedular de fémur GETSAL Ø 11 x 380 mm.
- 7386. Clavo endomedular de fémur GETSAL Ø 11 x 400 mm.
- 7387. Clavo endomedular de fémur GETSAL Ø 11 x 420 mm.
- 7388. Clavo endomedular de fémur GETSAL Ø 12 x 320 mm.
- 7389. Clavo endomedular de fémur GETSAL Ø 12 x 340 mm.
- 7390. Clavo endomedular de fémur GETSAL Ø 12 x 360 mm.
- 7391. Clavo endomedular de fémur GETSAL Ø 12 x 380 mm.
- 7392. Clavo endomedular de fémur GETSAL Ø 12 x 400 mm.
- 7393. Clavo endomedular de fémur GETSAL Ø 12 x 420 mm.
- 7394. Clavo endóstico céfalo femoral corto 125° x Ø 10 mm.
- 7395. Clavo endóstico céfalo femoral corto 125° x Ø 11 mm.
- 7396. Clavo endóstico céfalo femoral corto 125° x Ø 12 mm.
- 7397. Clavo endóstico céfalo femoral corto 125° x Ø 13 mm.

WB



7398. Clavo endóstico céfalo femoral corto 125° x Ø 14 mm.
7399. Clavo endóstico céfalo femoral corto 130° x Ø 10 mm.
7400. Clavo endóstico céfalo femoral corto 130° x Ø 11 mm.
7401. Clavo endóstico céfalo femoral corto 130° x Ø 12 mm.
7402. Clavo endóstico céfalo femoral corto 130° x Ø 13 mm.
7403. Clavo endóstico céfalo femoral corto 130° x Ø 14 mm.
7404. Clavo endóstico céfalo femoral corto 135° x Ø 10 mm.
7405. Clavo endóstico céfalo femoral corto 135° x Ø 11 mm.
7406. Clavo endóstico céfalo femoral corto 135° x Ø 12 mm.
7407. Clavo endóstico céfalo femoral corto 135° x Ø 13 mm.
7408. Clavo endóstico céfalo femoral corto 135° x Ø 14 mm.
7409. Clavo endóstico céfalo femoral largo 125° x Ø10 x 320 mm Izquierdo.
7410. Clavo endóstico céfalo femoral largo 125° x Ø10 x 320 mm Derecho.
7411. Clavo endóstico céfalo femoral largo 125° x Ø10 x 340 mm Izquierdo.
7412. Clavo endóstico céfalo femoral largo 125° x Ø10 x 340 mm Derecho.
7413. Clavo endóstico céfalo femoral largo 125° x Ø10 x 360 mm Izquierdo.
7414. Clavo endóstico céfalo femoral largo 125° x Ø10 x 360 mm Derecho.
7415. Clavo endóstico céfalo femoral largo 125° x Ø10 x 380 mm Izquierdo.
7416. Clavo endóstico céfalo femoral largo 125° x Ø10 x 380 mm Derecho
7417. Clavo endóstico céfalo femoral largo 125° x Ø10 x 400 mm Izquierdo.
7418. Clavo endóstico céfalo femoral largo 125° x Ø10 x 400 mm Derecho.

WKB

Sedes y Delegaciones

Tel. (+54-11) 4340-0800 - <http://www.anmat.gov.ar> - República Argentina

Sede Central
Av. de Mayo 869, CABA

Sede Alsina
Alsina 665/671, CABA

Sede INAME
Av. Caseros 2161, CABA

Sede INAL
Estados Unidos 25, CABA

Sede Prod. Médicos
Av. Belgrano 1480, CABA

Deleg. Mendoza
Remedios de Escalada de
San Martín 1909, Mendoza
Prov. de Mendoza

Deleg. Córdoba
Obispo Trejo 635,
Córdoba,
Prov. de Córdoba

Deleg. Paso de los Libres
Ruta Nacional 117, km.10,
CO.TE.CAR., Paso de los
Libres, Prov. de Corrientes

Deleg. Posadas
Roque González 1137,
Posadas, Prov. de
Misiones

Deleg. Santa Fé
Eva Perón 2456,
Santa Fé,
Prov. de Santa Fé

- 7419. Clavo endóstico céfalo femoral largo 125° x Ø10 x 420 mm Izquierdo.
- 7420. Clavo endóstico céfalo femoral largo 125° x Ø10 x 420 mm Derecho.
- 7421. Clavo endóstico céfalo femoral largo 125° x Ø11 x 320 mm Izquierdo.
- 7422. Clavo endóstico céfalo femoral largo 125° x Ø11 x 320 mm Derecho.
- 7423. Clavo endóstico céfalo femoral largo 125° x Ø11 x 340 mm Izquierdo.
- 7424. Clavo endóstico céfalo femoral largo 125° x Ø11 x 340 mm Derecho.
- 7425. Clavo endóstico céfalo femoral largo 125° x Ø11 x 360 mm Izquierdo.
- 7426. Clavo endóstico céfalo femoral largo 125° x Ø11 x 360 mm Derecho.
- 7427. Clavo endóstico céfalo femoral largo 125° x Ø11 x 380 mm Izquierdo.
- 7428. Clavo endóstico céfalo femoral largo 125° x Ø11 x 380 mm Derecho
- 7429. Clavo endóstico céfalo femoral largo 125° x Ø11 x 400 mm Izquierdo.
- 7430. Clavo endóstico céfalo femoral largo 125° x Ø11 x 400 mm Derecho.
- 7431. Clavo endóstico céfalo femoral largo 125° x Ø11 x 420 mm Izquierdo.
- 7432. Clavo endóstico céfalo femoral largo 125° x Ø11 x 420 mm Derecho.
- 7433. Clavo endóstico céfalo femoral largo 125° x Ø12 x 320 mm Izquierdo.
- 7434. Clavo endóstico céfalo femoral largo 125° x Ø12 x 320 mm Derecho.
- 7435. Clavo endóstico céfalo femoral largo 125° x Ø12 x 340 mm Izquierdo.
- 7436. Clavo endóstico céfalo femoral largo 125° x Ø12 x 340 mm Derecho.
- 7437. Clavo endóstico céfalo femoral largo 125° x Ø12 x 360 mm Izquierdo.
- 7438. Clavo endóstico céfalo femoral largo 125° x Ø12 x 360 mm Derecho.
- 7439. Clavo endóstico céfalo femoral largo 125° x Ø12 x 380 mm Izquierdo.

MB



7440. Clavo endóstico céfalo femoral largo 125° x Ø12 x 380 mm Derecho
7441. Clavo endóstico céfalo femoral largo 125° x Ø12 x 400 mm Izquierdo.
7442. Clavo endóstico céfalo femoral largo 125° x Ø12 x 400 mm Derecho.
7443. Clavo endóstico céfalo femoral largo 125° x Ø12 x 420 mm Izquierdo.
7444. Clavo endóstico céfalo femoral largo 125° x Ø12 x 420 mm Derecho.
7445. Clavo endóstico céfalo femoral largo 125° x Ø13 x 320 mm Izquierdo.
7446. Clavo endóstico céfalo femoral largo 125° x Ø13 x 320 mm Derecho.
7447. Clavo endóstico céfalo femoral largo 125° x Ø13 x 340 mm Izquierdo.
7448. Clavo endóstico céfalo femoral largo 125° x Ø13 x 340 mm Derecho.
7449. Clavo endóstico céfalo femoral largo 125° x Ø13 x 360 mm Izquierdo.
7450. Clavo endóstico céfalo femoral largo 125° x Ø13 x 360 mm Derecho.
7451. Clavo endóstico céfalo femoral largo 125° x Ø13 x 380 mm Izquierdo.
7452. Clavo endóstico céfalo femoral largo 125° x Ø13 x 380 mm Derecho
7453. Clavo endóstico céfalo femoral largo 125° x Ø13 x 400 mm Izquierdo.
7454. Clavo endóstico céfalo femoral largo 125° x Ø13 x 400 mm Derecho.
7455. Clavo endóstico céfalo femoral largo 125° x Ø13 x 420 mm Izquierdo.
7456. Clavo endóstico céfalo femoral largo 125° x Ø13 x 420 mm Derecho.
7457. Clavo endóstico céfalo femoral largo 125° x Ø14 x 320 mm Izquierdo.
7458. Clavo endóstico céfalo femoral largo 125° x Ø14 x 320 mm Derecho.
7459. Clavo endóstico céfalo femoral largo 125° x Ø14 x 340 mm Izquierdo.
7460. Clavo endóstico céfalo femoral largo 125° x Ø14 x 340 mm Derecho.

Sedes y Delegaciones

Tel. (+54-11) 4340-0800 - <http://www.anmat.gov.ar> - República Argentina

Sede Central
Av. de Mayo 869, CABA

Sede Alsina
Alsina 665/671, CABA

Sede INAME
Av. Caseros 2161, CABA

Sede INAL
Estados Unidos 25, CABA

Sede Prod. Médicos
Av. Belgrano 1480, CABA

Deleg. Mendoza
Remedios de Escalada de
San Martín 1909, Mendoza
Prov. de Mendoza

Deleg. Córdoba
Obispo Trejo 635,
Córdoba,
Prov. de Córdoba

Deleg. Paso de los Libres
Ruta Nacional 117, km.10,
CO.TE.CAR., Paso de los
Libres, Prov. de Corrientes

Deleg. Posadas
Roque González 1137,
Posadas, Prov. de
Misiones

Deleg. Santa Fé
Eva Perón 2456,
Santa Fé,
Prov. de Santa Fé

- 7461. Clavo endóstico céfalo femoral largo 125° x Ø14 x 360 mm Izquierdo.
- 7462. Clavo endóstico céfalo femoral largo 125° x Ø14 x 360 mm Derecho.
- 7463. Clavo endóstico céfalo femoral largo 125° x Ø14 x 380 mm Izquierdo.
- 7464. Clavo endóstico céfalo femoral largo 125° x Ø14 x 380 mm Derecho
- 7465. Clavo endóstico céfalo femoral largo 125° x Ø14 x 400 mm Izquierdo.
- 7466. Clavo endóstico céfalo femoral largo 125° x Ø14 x 400 mm Derecho.
- 7467. Clavo endóstico céfalo femoral largo 125° x Ø14 x 420 mm Izquierdo.
- 7468. Clavo endóstico céfalo femoral largo 125° x Ø14 x 420 mm Derecho.
- 7469. Clavo endóstico céfalo femoral largo 130° x Ø10 x 320 mm Izquierdo.
- 7470. Clavo endóstico céfalo femoral largo 130° x Ø10 x 320 mm Derecho.
- 7471. Clavo endóstico céfalo femoral largo 130° x Ø10 x 340 mm Izquierdo.
- 7472. Clavo endóstico céfalo femoral largo 130° x Ø10 x 340 mm Derecho.
- 7473. Clavo endóstico céfalo femoral largo 130° x Ø10 x 360 mm Izquierdo.
- 7474. Clavo endóstico céfalo femoral largo 130° x Ø10 x 360 mm Derecho.
- 7475. Clavo endóstico céfalo femoral largo 130° x Ø10 x 380 mm Izquierdo.
- 7476. Clavo endóstico céfalo femoral largo 130° x Ø10 x 380 mm Derecho.
- 7477. Clavo endóstico céfalo femoral largo 130° x Ø10 x 400 mm Izquierdo.
- 7478. Clavo endóstico céfalo femoral largo 130° x Ø10 x 400 mm Derecho.
- 7479. Clavo endóstico céfalo femoral largo 130° x Ø10 x 420 mm Izquierdo.
- 7480. Clavo endóstico céfalo femoral largo 130° x Ø10 x 420 mm Derecho.
- 7481. Clavo endóstico céfalo femoral largo 130° x Ø11 x 320 mm Izquierdo.

WAB

7482. Clavo endóstico céfalo femoral largo 130° x Ø11 x 320 mm Derecho.
7483. Clavo endóstico céfalo femoral largo 130° x Ø11 x 340 mm Izquierdo.
7484. Clavo endóstico céfalo femoral largo 130° x Ø11 x 340 mm Derecho.
7485. Clavo endóstico céfalo femoral largo 130° x Ø11 x 360 mm Izquierdo.
7486. Clavo endóstico céfalo femoral largo 130° x Ø11 x 360 mm Derecho.
7487. Clavo endóstico céfalo femoral largo 130° x Ø11 x 380 mm Izquierdo.
7488. Clavo endóstico céfalo femoral largo 130° x Ø11 x 380 mm Derecho.
7489. Clavo endóstico céfalo femoral largo 130° x Ø11 x 400 mm Izquierdo.
7490. Clavo endóstico céfalo femoral largo 130° x Ø11 x 400 mm Derecho.
7491. Clavo endóstico céfalo femoral largo 130° x Ø11 x 420 mm Izquierdo.
7492. Clavo endóstico céfalo femoral largo 130° x Ø11 x 420 mm Derecho.
7493. Clavo endóstico céfalo femoral largo 130° x Ø12 x 320 mm Izquierdo.
7494. Clavo endóstico céfalo femoral largo 130° x Ø12 x 320 mm Derecho.
7495. Clavo endóstico céfalo femoral largo 130° x Ø12 x 340 mm Izquierdo.
7496. Clavo endóstico céfalo femoral largo 130° x Ø12 x 340 mm Derecho.
7497. Clavo endóstico céfalo femoral largo 130° x Ø12 x 360 mm Izquierdo.
7498. Clavo endóstico céfalo femoral largo 130° x Ø12 x 360 mm Derecho.
7499. Clavo endóstico céfalo femoral largo 130° x Ø12 x 380 mm Izquierdo.
7500. Clavo endóstico céfalo femoral largo 130° x Ø12 x 380 mm Derecho.
7501. Clavo endóstico céfalo femoral largo 130° x Ø12 x 400 mm Izquierdo.
7502. Clavo endóstico céfalo femoral largo 130° x Ø12 x 400 mm Derecho.

Sedes y Delegaciones

Tel. (+54-11) 4340-0800 - <http://www.anmat.gov.ar> - República Argentina

Sede Central
Av. de Mayo 869, CABA

Sede Alsina
Alsina 665/671, CABA

Sede INAME
Av. Caseros 2161, CABA

Sede INAL
Estados Unidos 25, CABA

Sede Prod. Médicos
Av. Belgrano 1480, CABA

Deleg. Mendoza
Remedios de Escalada de
San Martín 1909, Mendoza
Prov. de Mendoza

Deleg. Córdoba
Obispo Trejo 635,
Córdoba,
Prov. de Córdoba

Deleg. Paso de los Libres
Ruta Nacional 117, km.10,
CO.TE.CAR., Paso de los
Libres, Prov. de Corrientes

Deleg. Posadas
Roque González 1137,
Posadas, Prov. de
Misiones

Deleg. Santa Fé
Eva Perón 2456,
Santa Fé,
Prov. de Santa Fé

7503. Clavo endóstico céfalo femoral largo 130° x Ø12 x 420 mm Izquierdo.
7504. Clavo endóstico céfalo femoral largo 130° x Ø12 x 420 mm Derecho.
7505. Clavo endóstico céfalo femoral largo 130° x Ø13 x 320 mm Izquierdo.
7506. Clavo endóstico céfalo femoral largo 130° x Ø13 x 320 mm Derecho.
7507. Clavo endóstico céfalo femoral largo 130° x Ø13 x 340 mm Izquierdo.
7508. Clavo endóstico céfalo femoral largo 130° x Ø13 x 340 mm Derecho.
7509. Clavo endóstico céfalo femoral largo 130° x Ø13 x 360 mm Izquierdo.
7510. Clavo endóstico céfalo femoral largo 130° x Ø13 x 360 mm Derecho.
7511. Clavo endóstico céfalo femoral largo 130° x Ø13 x 380 mm Izquierdo.
7512. Clavo endóstico céfalo femoral largo 130° x Ø13 x 380 mm Derecho.
7513. Clavo endóstico céfalo femoral largo 130° x Ø13 x 400 mm Izquierdo.
7514. Clavo endóstico céfalo femoral largo 130° x Ø13 x 400 mm Derecho.
7515. Clavo endóstico céfalo femoral largo 130° x Ø13 x 420 mm Izquierdo.
7516. Clavo endóstico céfalo femoral largo 130° x Ø13 x 420 mm Derecho.
7517. Clavo endóstico céfalo femoral largo 130° x Ø14 x 320 mm Izquierdo.
7518. Clavo endóstico céfalo femoral largo 130° x Ø14 x 320 mm Derecho.
7519. Clavo endóstico céfalo femoral largo 130° x Ø14 x 340 mm Izquierdo.
7520. Clavo endóstico céfalo femoral largo 130° x Ø14 x 340 mm Derecho.
7521. Clavo endóstico céfalo femoral largo 130° x Ø14 x 360 mm Izquierdo.
7522. Clavo endóstico céfalo femoral largo 130° x Ø14 x 360 mm Derecho.
7523. Clavo endóstico céfalo femoral largo 130° x Ø14 x 380 mm Izquierdo.

WBS



7524. Clavo endóstico céfalo femoral largo 130° x Ø14 x 380 mm Derecho.
7525. Clavo endóstico céfalo femoral largo 130° x Ø14 x 400 mm Izquierdo.
7526. Clavo endóstico céfalo femoral largo 130° x Ø14 x 400 mm Derecho.
7527. Clavo endóstico céfalo femoral largo 130° x Ø14 x 420 mm Izquierdo.
7528. Clavo endóstico céfalo femoral largo 130° x Ø14 x 420 mm Derecho.
7529. Clavo endóstico céfalo femoral largo 135° x Ø10 x 320 mm Izquierdo.
7530. Clavo endóstico céfalo femoral largo 135° x Ø10 x 320 mm Derecho.
7531. Clavo endóstico céfalo femoral largo 135° x Ø10 x 340 mm Izquierdo.
7532. Clavo endóstico céfalo femoral largo 135° x Ø10 x 340 mm Derecho.
7533. Clavo endóstico céfalo femoral largo 135° x Ø10 x 360 mm Izquierdo.
7534. Clavo endóstico céfalo femoral largo 135° x Ø10 x 360 mm Derecho.
7535. Clavo endóstico céfalo femoral largo 135° x Ø10 x 380 mm Izquierdo.
7536. Clavo endóstico céfalo femoral largo 135° x Ø10 x 380 mm Derecho.
7537. Clavo endóstico céfalo femoral largo 135° x Ø10 x 400 mm Izquierdo.
7538. Clavo endóstico céfalo femoral largo 135° x Ø10 x 400 mm Derecho.
7539. Clavo endóstico céfalo femoral largo 135° x Ø10 x 420 mm Izquierdo.
7540. Clavo endóstico céfalo femoral largo 135° x Ø10 x 420 mm Derecho.
7541. Clavo endóstico céfalo femoral largo 135° x Ø11 x 320 mm Izquierdo.
7542. Clavo endóstico céfalo femoral largo 135° x Ø11 x 320 mm Derecho.
7543. Clavo endóstico céfalo femoral largo 135° x Ø11 x 340 mm Izquierdo.
7544. Clavo endóstico céfalo femoral largo 135° x Ø11 x 340 mm Derecho.

WKB

Sedes y Delegaciones

Tel. (+54-11) 4340-0800 - <http://www.anmat.gov.ar> - República Argentina

Sede Central
Av. de Mayo 869, CABA

Sede Alsina
Alsina 665/671, CABA

Sede INAME
Av. Caseros 2161, CABA

Sede INAL
Estados Unidos 25, CABA

Sede Prod. Médicos
Av. Belgrano 1480, CABA

Deleg. Mendoza
Remedios de Escalada de
San Martín 1909, Mendoza
Prov. de Mendoza

Deleg. Córdoba
Obispo Trejo 635,
Córdoba,
Prov. de Córdoba

Deleg. Paso de los Libres
Ruta Nacional 117, km.10,
CO.TE.CAR., Paso de los
Libres, Prov. de Corrientes

Deleg. Posadas
Roque González 1137,
Posadas, Prov. de
Misiones

Deleg. Santa Fé
Eva Perón 2456,
Santa Fé,
Prov. de Santa Fé

- 7545. Clavo endóstico céfalo femoral largo 135° x Ø11 x 360 mm Izquierdo.
- 7546. Clavo endóstico céfalo femoral largo 135° x Ø11 x 360 mm Derecho.
- 7547. Clavo endóstico céfalo femoral largo 135° x Ø11 x 380 mm Izquierdo.
- 7548. Clavo endóstico céfalo femoral largo 135° x Ø11 x 380 mm Derecho.
- 7549. Clavo endóstico céfalo femoral largo 135° x Ø11 x 400 mm Izquierdo.
- 7550. Clavo endóstico céfalo femoral largo 135° x Ø11 x 400 mm Derecho.
- 7551. Clavo endóstico céfalo femoral largo 135° x Ø11 x 420 mm Izquierdo.
- 7552. Clavo endóstico céfalo femoral largo 135° x Ø11 x 420 mm Derecho.
- 7553. Clavo endóstico céfalo femoral largo 135° x Ø12 x 320 mm Izquierdo.
- 7554. Clavo endóstico céfalo femoral largo 135° x Ø12 x 320 mm Derecho.
- 7555. Clavo endóstico céfalo femoral largo 135° x Ø12 x 340 mm Izquierdo.
- 7556. Clavo endóstico céfalo femoral largo 135° x Ø12 x 340 mm Derecho.
- 7557. Clavo endóstico céfalo femoral largo 135° x Ø12 x 360 mm Izquierdo.
- 7558. Clavo endóstico céfalo femoral largo 135° x Ø12 x 360 mm Derecho.
- 7559. Clavo endóstico céfalo femoral largo 135° x Ø12 x 380 mm Izquierdo.
- 7560. Clavo endóstico céfalo femoral largo 135° x Ø12 x 380 mm Derecho.
- 7561. Clavo endóstico céfalo femoral largo 135° x Ø12 x 400 mm Izquierdo.
- 7562. Clavo endóstico céfalo femoral largo 135° x Ø12 x 400 mm Derecho.
- 7563. Clavo endóstico céfalo femoral largo 135° x Ø12 x 420 mm Izquierdo.
- 7564. Clavo endóstico céfalo femoral largo 135° x Ø12 x 420 mm Derecho.
- 7565. Clavo endóstico céfalo femoral largo 135° x Ø13 x 320 mm Izquierdo.

WBS

7566. Clavo endóstico céfalo femoral largo 135° x Ø13 x 320 mm Derecho.
7567. Clavo endóstico céfalo femoral largo 135° x Ø13 x 340 mm Izquierdo.
7568. Clavo endóstico céfalo femoral largo 135° x Ø13 x 340 mm Derecho.
7569. Clavo endóstico céfalo femoral largo 135° x Ø13 x 360 mm Izquierdo.
7570. Clavo endóstico céfalo femoral largo 135° x Ø13 x 360 mm Derecho.
7571. Clavo endóstico céfalo femoral largo 135° x Ø13 x 380 mm Izquierdo.
7572. Clavo endóstico céfalo femoral largo 135° x Ø13 x 380 mm Derecho.
7573. Clavo endóstico céfalo femoral largo 135° x Ø13 x 400 mm Izquierdo.
7574. Clavo endóstico céfalo femoral largo 135° x Ø13 x 400 mm Derecho.
7575. Clavo endóstico céfalo femoral largo 135° x Ø13 x 420 mm Izquierdo.
7576. Clavo endóstico céfalo femoral largo 135° x Ø13 x 420 mm Derecho.
7577. Clavo endóstico céfalo femoral largo 135° x Ø14 x 320 mm Izquierdo.
7578. Clavo endóstico céfalo femoral largo 135° x Ø14 x 320 mm Derecho.
7579. Clavo endóstico céfalo femoral largo 135° x Ø14 x 340 mm Izquierdo.
7580. Clavo endóstico céfalo femoral largo 135° x Ø14 x 340 mm Derecho.
7581. Clavo endóstico céfalo femoral largo 135° x Ø14 x 360 mm Izquierdo.
7582. Clavo endóstico céfalo femoral largo 135° x Ø14 x 360 mm Derecho.
7583. Clavo endóstico céfalo femoral largo 135° x Ø14 x 380 mm Izquierdo.
7584. Clavo endóstico céfalo femoral largo 135° x Ø14 x 380 mm Derecho.
7585. Clavo endóstico céfalo femoral largo 135° x Ø14 x 400 mm Izquierdo.
7586. Clavo endóstico céfalo femoral largo 135° x Ø14 x 400 mm Derecho.

W/B

Sedes y Delegaciones

Tel. (+54-11) 4340-0800 - <http://www.anmat.gov.ar> - República Argentina

Sede Central
 Av. de Mayo 869, CABA

Sede Alsina
 Alsina 665/671, CABA

Sede INAME
 Av. Caseros 2161, CABA

Sede INAL
 Estados Unidos 25, CABA

Sede Prod. Médicos
 Av. Belgrano 1480, CABA

Deleg. Mendoza
 Remedios de Escalada de
 San Martín 1909, Mendoza
 Prov. de Mendoza

Deleg. Córdoba
 Obispo Trejo 635,
 Córdoba,
 Prov. de Córdoba

Deleg. Paso de los Libres
 Ruta Nacional 117, km.10,
 CO.TE.CAR., Paso de los
 Libres, Prov. de Corrientes

Deleg. Posadas
 Roque González 1137,
 Posadas, Prov. de
 Misiones

Deleg. Santa Fé
 Eva Perón 2456,
 Santa Fé,
 Prov. de Santa Fé

7587. Clavo endóstico céfalo femoral largo 135° x Ø14 x 420 mm Izquierdo.
7588. Clavo endóstico céfalo femoral largo 135° x Ø14 x 420 mm Derecho.
7589. Clavo endóstico céfalo femoral corto IMHS 130° x Ø 10 mm.
7590. Clavo endóstico céfalo femoral corto IMHS 130° x Ø 11 mm.
7591. Clavo endóstico céfalo femoral corto IMHS 130° x Ø 12 mm.
7592. Clavo endóstico céfalo femoral corto IMHS 130° x Ø 13 mm.
7593. Clavo endóstico céfalo femoral largo IMHS 130° x Ø 10 x 250 mm.
7594. Clavo endóstico céfalo femoral largo IMHS 130° x Ø 10 x 300 mm.
7595. Clavo endóstico céfalo femoral largo IMHS 130° x Ø 10 x 350 mm.
7596. Clavo endóstico céfalo femoral largo IMHS 130° x Ø 10 x 400 mm.
7597. Clavo endóstico céfalo femoral largo IMHS 130° x Ø 11 x 250 mm.
7598. Clavo endóstico céfalo femoral largo IMHS 130° x Ø 11 x 300 mm.
7599. Clavo endóstico céfalo femoral largo IMHS 130° x Ø 11 x 350 mm.
7600. Clavo endóstico céfalo femoral largo IMHS 130° x Ø 11 x 400 mm.
7601. Clavo endóstico céfalo femoral largo IMHS 130° x Ø 12 x 250 mm.
7602. Clavo endóstico céfalo femoral largo IMHS 130° x Ø 12 x 300 mm.
7603. Clavo endóstico céfalo femoral largo IMHS 130° x Ø 12 x 350 mm.
7604. Clavo endóstico céfalo femoral largo IMHS 130° x Ø 12 x 400 mm.
7605. Clavo endóstico céfalo femoral largo IMHS 130° x Ø 13 x 250 mm.
7606. Clavo endóstico céfalo femoral largo IMHS 130° x Ø 13 x 300 mm.
7607. Clavo endóstico céfalo femoral largo IMHS 130° x Ø 13 x 350 mm.

WJB



7608. Clavo endóstico céfalo femoral largo IMHS 130° x Ø 13 x 400 mm.
7609. Clavo endomedular de húmero macizo Ø 6 x 180mm.
7610. Clavo endomedular de húmero macizo Ø 6 x 200mm.
7611. Clavo endomedular de húmero macizo Ø 6 x 220mm.
7612. Clavo endomedular de húmero macizo Ø 6 x 240mm.
7613. Clavo endomedular de húmero macizo Ø 6 x 260mm.
7614. Clavo endomedular de húmero macizo Ø 6 x 280mm.
7615. Clavo endomedular de húmero canulado Ø 7 x 180mm.
7616. Clavo endomedular de húmero canulado Ø 7 x 200mm.
7617. Clavo endomedular de húmero canulado Ø 7 x 220mm.
7618. Clavo endomedular de húmero canulado Ø 7 x 240mm.
7619. Clavo endomedular de húmero canulado Ø 7 x 260mm.
7620. Clavo endomedular de húmero canulado Ø 7 x 280mm.
7621. Clavo endomedular de húmero canulado Ø 8 x 180mm.
7622. Clavo endomedular de húmero canulado Ø 8 x 200mm.
7623. Clavo endomedular de húmero canulado Ø 8 x 220mm.
7624. Clavo endomedular de húmero canulado Ø 8 x 240mm.
7625. Clavo endomedular de húmero canulado Ø 8 x 260mm.
7626. Clavo endomedular de húmero canulado Ø 8 x 280mm.
7627. Clavo endomedular de húmero canulado Ø 9 x 180mm.
7628. Clavo endomedular de húmero canulado Ø 9 x 200mm.

Sedes y Delegaciones

Tel. (+54-11) 4340-0800 - <http://www.anmat.gov.ar> - República Argentina

Sede Central
Av. de Mayo 869, CABA

Sede Alsina
Alsina 665/671, CABA

Sede INAME
Av. Caseros 2161, CABA

Sede INAL
Estados Unidos 25, CABA

Sede Prod. Médicos
Av. Belgrano 1480, CABA

Deleg. Mendoza
Remedios de Escalada de
San Martín 1909, Mendoza
Prov. de Mendoza

Deleg. Córdoba
Obispo Trejo 635,
Córdoba,
Prov. de Córdoba

Deleg. Paso de los Libres
Ruta Nacional 117, km.10,
CO.TE.CAR., Paso de los
Libres, Prov. de Corrientes

Deleg. Posadas
Roque González 1137,
Posadas, Prov. de
Misiones

Deleg. Santa Fé
Eva Perón 2456,
Santa Fé,
Prov. de Santa Fé

7629. Clavo endomedular de húmero canulado Ø 9 x 220mm.

7630. Clavo endomedular de húmero canulado Ø 9 x 240mm.

7631. Clavo endomedular de húmero canulado Ø 9 x 260mm.

7632. Clavo endomedular de húmero canulado Ø 9 x 280mm.

TAPONES DE CLAVOS DE OSTEOSÍNTESIS

7633. Tapón de clavo endomedular de tibia MPN.

7634. Tapón de clavo endomedular de fémur MPN.

7635. Tapón de clavo endomedular TGN Ø 11.5 mm.

7636. Tapón de clavo endomedular TGN Ø 13 mm.

7637. Tapón de clavo endóstico céfalo femoral.

7638. Tapón de clavo endóstico céfalo femoral IMHS.

7639. Tapón de clavo endomedular de húmero.

7640. Tapón de clavo endomedular de tibia acople en V.

7641. Tapón de clavo endomedular doble toma cefálica.

7642. Tapón de clavo endomedular retrógrado.

7643. Tapón de clavo endomedular retrógrado S&N.

7644. Tapón de clavo endomedular GTS de tibia.

7645. Tapón de clavo endomedular GTS de fémur.

TORNILLOS DE BLOQUEO DE CLAVOS

7646. Tornillo de bloqueo para clavo endomedular de húmero Ø 4 mm.

7647. Tornillo de bloqueo para clavo multiproxnail Ø 5.50 mm.

WB



7648. Tornillo de bloqueo para clavo de tibia GTS Ø 4.0 mm.
7649. Tornillo de bloqueo para clavo de fémur GTS Ø 4.0 mm.
7650. Tornillo de bloqueo distal para clavo TGN Ø 5.0 mm.
7651. Tornillo de bloqueo proximal para clavo TGN de fémur Ø 6.50 mm
7652. Tornillo de bloqueo para clavo endomedular céfalo femoral
7653. Tornillo central para clavo endóstico céfalo femoral L: 40 mm.
7654. Tornillo central para clavo endóstico céfalo femoral L: 45 mm.
7655. Tornillo central para clavo endóstico céfalo femoral L: 50 mm.
7656. Tornillo central para clavo endóstico céfalo femoral L: 55 mm.
7657. Tornillo central para clavo endóstico céfalo femoral L: 60 mm.
7658. Tornillo central para clavo endóstico céfalo femoral L: 65 mm.
7659. Tornillo central para clavo endóstico céfalo femoral L: 70 mm.
7660. Tornillo central para clavo endóstico céfalo femoral L: 75 mm.
7661. Tornillo central para clavo endóstico céfalo femoral L: 80 mm.
7662. Tornillo central para clavo endóstico céfalo femoral L: 85 mm.
7663. Tornillo central para clavo endóstico céfalo femoral L: 90 mm.
7664. Tornillo central para clavo endóstico céfalo femoral L: 95 mm.
7665. Tornillo central para clavo endóstico céfalo femoral L: 100 mm.
7666. Tornillo central para clavo endóstico céfalo femoral L: 105 mm.
7667. Tornillo central para clavo endóstico céfalo femoral L: 110 mm.
7668. Tornillo central para clavo endóstico céfalo femoral L: 115 mm.

Sedes y Delegaciones

Tel. (+54-11) 4340-0800 - <http://www.anmat.gov.ar> - República Argentina

Sede Central
Av. de Mayo 869, CABA

Sede Alsina
Alsina 665/671, CABA

Sede INAME
Av. Caseros 2161, CABA

Sede INAL
Estados Unidos 25, CABA

Sede Prod. Médicos
Av. Belgrano 1480, CABA

Deleg. Mendoza
Remedios de Escalada de
San Martín 1909, Mendoza
Prov. de Mendoza

Deleg. Córdoba
Obispo Trejo 635,
Córdoba,
Prov. de Córdoba

Deleg. Paso de los Libres
Ruta Nacional 117, km.10,
CO.TE.CAR., Paso de los
Libres, Prov. de Corrientes

Deleg. Posadas
Roque González 1137,
Posadas, Prov. de
Misiones

Deleg. Santa Fé
Eva Perón 2456,
Santa Fé,
Prov. de Santa Fé

7669. Tornillo central para clavo endóstico céfalo femoral L: 120 mm.

7670. Tornillo bloqueador para clavo endóstico céfalo femoral.

7671. Tornillo de bloqueo para clavo endomedular de tibia acople en V.

Instrumental asociado

Período de vida útil: 2 años.

Forma de presentación: envasados individualmente.

Método de esterilización: ETO.

Condición de uso: Venta exclusiva a profesionales e instituciones sanitarias

Nombre del fabricante: IMPLANTES RB S.R.L.

Lugar/es de elaboración: López y Planes 2318. Bº San Vicente, Córdoba, Argentina.

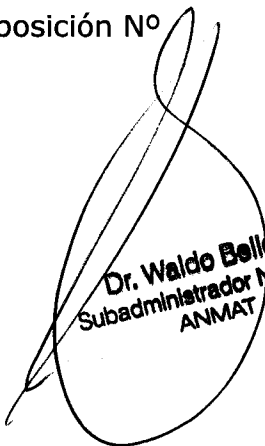
Se extiende el presente Certificado de Autorización e Inscripción del PM-1378-15, con una vigencia de cinco (5) años a partir de la fecha de la Disposición autorizante.

Expediente Nº 1-47-3110-467-19-2

Disposición Nº

7107

30 AGO. 2019


Dr. Waldo Bellero
Subadministrador Nacional
ANMAT