



Ministerio de Salud  
Secretaría de Políticas, Regulación  
e Institutos  
A.N.M.A.T.

**DISPOSICIÓN N° 3372**

BUENOS AIRES, 28 ABR 2015

VISTO el Expediente N° 1-47-1723-15-6 del Registro de la Administración Nacional de Medicamentos, Alimentos y Tecnología Médica (ANMAT); y

CONSIDERANDO;

Que por las presentes actuaciones la firma Procter & Gamble Argentina S.R.L. solicita se autorice la inscripción del producto *Sensi Stop Strips* marca *Oral-B* como producto de Higiene Oral de Uso Odontológico.

Que a fs. 104 consta la evaluación técnica producida por la Dirección de Vigilancia de Productos Para la Salud en la que informa que el producto reúne los requisitos técnicos que contempla la norma legal vigente, y que el establecimiento declarado demuestra aptitud para la importación y el control de calidad del producto cuya autorización de inscripción se solicita.

Que se ha dado cumplimiento a los requisitos formales y legales que contempla la Disposición ANMAT N° 692/12.

Que corresponde autorizar la inscripción del producto de Higiene Oral de Uso Odontológico objeto de la solicitud.



*Ministerio de Salud  
Secretaría de Políticas, Regulación  
e Institutos  
A.N.M.A.T.*

**DISPOSICIÓN N° 3372**

Que la Dirección de Vigilancia de Productos Para la Salud y la Dirección de Gestión de Información Técnica han tomado la intervención de su competencia.

Que se actúa en virtud de las facultades conferidas por el Decreto N° 1490/92 y el Decreto N° 1886/14.

Por ello,

**EL ADMINISTRADOR NACIONAL DE LA ADMINISTRACION NACIONAL DE  
MEDICAMENTOS, ALIMENTOS Y TECNOLOGIA MEDICA**

**DISPONE:**

ARTÍCULO 1º.- Autorízase la inscripción del Producto de Higiene Oral de Uso Odontológico de la ANMAT, de acuerdo a lo solicitado por la firma Procter & Gamble Argentina S.R.L., con los siguientes datos identificatorios característicos:

Nombre: Sensi Stop Strips

Marca: Oral-B – Pro Salud

Presentación: caja con 10 sobres. Cada uno contiene 1 tira auxiliar para el alivio de la sensibilidad dental.

Forma farmacéutica: cintas con gel desensibilizante

Origen: México



Ministerio de Salud  
Secretaría de Políticas, Regulación  
e Institutos  
A.N.M.A.T.

DISPOSICIÓN N° **3372**

Datos del Elaborador: Procter & Gamble Manufactura S. de RL de C.V. San Andrés Atoto N° 326, Col. San Francisco Cuautlalpan, C.P. 53560, Naucalpan de Juárez, México.

Fórmula porcentual cuali - cuantitativa de los ingredientes (%p/p): Glicerina 31.764 %; Goma de celulosa 4.500 %; Oxalato de Potasio 3.140 %; Carbomer 2.000%; Benzoato de sodio 0.500%; Hidróxido de Sodio 0.375 %; Sorbato de Sodio 0.200 %.

Datos del Importador: Procter & Gamble Argentina S.R.L., calle 9, fracción XI lote 2 y 3, Parque Industrial Pilar, Localidad de Pilar, Provincia de Buenos Aires.

Período de vida útil: 24 meses.

Indicaciones de uso: Ayudar a aliviar la sensibilidad dental.

ARTÍCULO 2º.- Autorízanse los textos de los proyectos de rótulos que obran a fojas 7/15 desglosándose las fs. 10/12 y 13/15.

ARTÍCULO 3º.- Extiéndase, sobre la base de los dispuesto en los artículos precedentes, el Certificado de Inscripción del Producto de Higiene Oral de Uso Odontológico.

ARTICULO 4º. - La vigencia del certificado de inscripción será por el término de 5 (cinco) años a partir de la fecha impresa en la misma.

ARTÍCULO 5º. - Regístrese. Por Mesa de Entradas notifíquese al interesado, haciéndole entrega de copia autenticada de la presente Disposición, el Certificado

Handwritten signature and initials in black ink, including a large flourish at the bottom.



Ministerio de Salud  
Secretaría de Políticas, Regulación  
e Institutos  
A.N.M.A.T.

DISPOSICIÓN N°

3372

de Inscripción y los proyectos de rótulos autorizados. Gírese a la Dirección de Gestión de Información Técnica a los fines de confeccionar el legajo correspondiente. Cumplido, archívese.

Expediente N° 1-47-1723-15-6

DISPOSICION N°

3372

ad.-

Ing. ROGELIO LOPEZ  
Administrador Nacional  
A.N.M.A.T.

## Certificado de Inscripción de Productos de Higiene Oral de Uso Odontológico

Expediente: 1-47-1723-15-6.

El Administrador Nacional de la Administración Nacional de Medicamentos, Alimentos y Tecnología Médica, deja constancia que mediante la Disposición (ANMAT) N°.....**3372**..... de acuerdo a lo solicitado por Procter & Gamble Argentina S.R.L., se autoriza la Inscripción del Producto de Higiene Oral de Uso Odontológico con los siguientes datos identificatorios característicos:

Nombre: Sensi Stop Strips

Marca: Oral-B Pro Salud.

Presentación: caja con 10 sobres. Cada uno contiene 1 tira auxiliar para el alivio de la sensibilidad dental.

Forma farmacéutica: Cintas con gel desensibilizante.

Origen: México.

Datos del Elaborador: Procter & Gamble Manufactura S. de RL de C.V. San Andrés Atoto N° 326, Col. San Francisco Cuautlaipan, C.P. 53560, Naucalpan de Juárez, México.

Fórmula cuali - cuantitativa de los ingredientes activos: Oxalato de Potasio 3,14%

Datos del Importador: Procter & Gamble Argentina S.R.L., calle 9, fracción XI lote 2 y 3, Parque industrial Pilar, Localidad de Pilar, Provincia de Buenos Aires.

Período de vida útil: 24 meses.


Indicaciones de uso: Ayuda a aliviar la sensibilidad dental.

La Administración Nacional de Medicamentos, Alimentos y Tecnología Médica ANMAT tendrá la facultad de dejar sin efecto la mencionada inscripción por incumplimiento de la Disposición ANMAT N° 692/12.

Se extiende a la firma Procter & Gamble Argentina S.R.L., el Certificado de Inscripción N°.....**0061**..... siendo su vigencia de 5 (cinco) años a partir de la fecha de su emisión.

  
  
Buenos Aires,

28 ABR 2015

  
Ing. **ROGELIO LOPEZ**  
Administrador Nacional  
A.N.M.A.T.

EXPERIMENTA UNA SOLUCIÓN  
REVOLUCIONARIA PARA AYUDAR A DETENER LA SENSIBILIDAD DENTAL

# Oral B SENSI-STOP™ STRIPS

**ALIVIO  
INMEDIATO**

PRO-SALUD



**HASTA 1 MES  
DE PROTECCIÓN**

**10 TIRAS PARA EL ALIVIO DE  
SENSIBILIDAD DENTAL  
(1 TIRA = 1 TRATAMIENTO)**

TIRAS AUXILIARES PARA EL ALIVIO DE LA SENSIBILIDAD DENTAL

EXPERIMENTA UNA SOLUCIÓN REVOLUCIONARIA PARA  
AYUDAR A DETENER LA SENSIBILIDAD DENTAL

**¿QUÉ ES ESTO?**

Una solución revolucionaria para tratar la sensibilidad dental. Las tiras poseen un ingrediente clave, que al ser utilizado por 10 minutos en contacto directo con el área sensible, ayuda al alivio de la sensibilidad dental con un efecto instantáneo y prolongado de hasta 1 mes. Ver folleto informativo para más información.

**¿POR QUÉ ESCOGER LAS TIRAS PARA LA SENSIBILIDAD DENTAL vs. UNA PASTA DENTAL PARA LA SENSIBILIDAD?**

Las tiras Sensi-Stop Strips son aplicadas directamente en las zonas que sufren de sensibilidad dental, permitiendo el contacto directo con el ingrediente clave por un tiempo más prolongado y proporcionando:

- Alivio inmediato después de la primera aplicación
- Protección de larga duración hasta por 1 mes

Identifique la zona de sus dientes que sufre de sensibilidad.



Separe la tira de la cubierta plástica y aplique por el lado con gel cubriendo la línea de la encía. Deje actuar durante 10 minutos.



**10  
MINS**

Retire la tira. No ingiera alimentos, bebidas ni cepille sus dientes por 30 minutos.



**TIRAS DE FÁCIL APLICACIÓN**

Aplique una tira SENSÍ + STOP STRIPS™ para cubrir la zona de la línea de la encía que sufre de sensibilidad dental y deje actuar durante 10 minutos. En el caso de tener más de una zona con sensibilidad dental, aplique una tira en cada zona. En casos de extrema sensibilidad dental repita el tratamiento con un intervalo mínimo de 24h. Para más detalles ver el folleto informativo.

**ADVERTENCIAS:  
NO UTILIZAR  
ESTE PRODUCTO  
EN LOS  
SIGUIENTES  
CASOS:**

- Las tiras Sensi-Stop Strips están destinadas a ayudar en el alivio de la sensibilidad dental resultante del frío, calor, ácidos o dulces.
- Si sufres de sangrado de encías o dientes en riesgo de caída
- Historial médico de cálculos renales
- Mujeres embarazadas o en período de lactancia
- Menores de 18 años
- En caso de alergia a alguno de los ingredientes mencionados en el listado de Ingredientes.

Ingredientes: Activos: Oxalato de Potasio (3.14%). Otros: Agua, Glicerina, Semas de Cebolla, Carboner, Benzato de Sodio, Hidróxido de Sodio y Sorbato de Potasio.  
Hecho en México por: Procter & Gamble Manufacturing, S. de R.L. de C.V.  
San Andrés Atoyac No. 326, Col. San Francisco Cuauhtalpan, Mer.  
Naucahuatán de Juárez, G.P. 53560, Estado de México, México.  
Importado y/o Distribuido por:



¡Quiere saber más acerca de Crest® Sensi-Stop™ Strips?



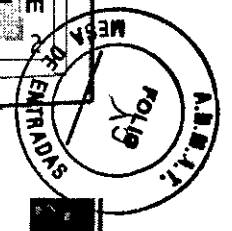
Nota/Vencimiento: Ver Impreso sobre el empaque.

Farm. S.A. de C.V. A/C Servicio de Investigación de Productos Cosméticos Dirección de Vigilancia de Productos

GABRIEL ALBERTO CINTIA E. DECAUDENSO Asuntos Regulatorios Aportadas

ANEXO II

33728 APR 2015





- 1 Localizar el diente sensible
- 2 Separe la tira de la cubierta plástica y aplique por el lado con gel cubriendo la línea de la encía. Deje actuar durante 10 minutos.
- 3 Retire la tira. No ingiera alimentos, bebidas ni cepille sus dientes por 30 minutos.


Ver la etiqueta del producto para obtener información completa adicional de uso. Mantener fuera del alcance de los niños. No recomendado para niños menores de 18 años. No se trague la tira. No use mientras duerme.

**P&G**  
www.pg.com


97241239

**ORAL B  
SENSI-STOP™  
STRIPS**

TIRAS AUXILIARES PARA EL ALIVIO DE LA SENSIBILIDAD



**1 TIRA PARA EL ALIVIO DENTAL**



*[Signature]*  
Farm. SANDRA SARA  
Servicio de Inspectoría de Productos Cosméticos  
Dirección de Vigilancia de Productos para la Salud

*[Signature]*  
GABRIELA LEITNER  
M.N. 11832  
Directora Técnica

*[Signature]*  
Cintia E. Degaudensio  
Asuntos Regulatorios  
Apoderada



**INSTRUCCIONES DE USO**

Tiras Sensi-Stop Strips  
 IMPORTANTE: Lea las instrucciones antes de su uso.

Las tiras Sensi-Stop Strips están destinadas a ayudar en el alivio de la sensibilidad dental resultante del frío, calor, ácidos o dulces.

**DESCRIPCIÓN DEL PRODUCTO**

Sensi-Stop Strips son tiras delgadas, flexibles que contienen 3,14% de gel desensibilizante de oxalato de potasio. Las tiras se aplican con el dedo del índice hacia la zona sensible cubriendo la parte externa de la línea de las encías de dientes sensibles. Este empaque incluye múltiples tratamientos. Si usted tiene más de un área sensible, utilice varias tiras. Mientras algunos experimentan un alivio inmediato después de la primera aplicación, usted puede tratar de nuevo para un alivio adicional, con un día de intervalo entre tratamientos. No utilice más de 18 tiras por mes sin consultar a su dentista para determinar si existen otros problemas.

**NO UTILIZAR ESTE PRODUCTO EN LOS SIGUIENTES CASOS:**

- Si sufre de sangrado de encías
- Dientes en riesgo de caída
- Historia médica de cálculos renales
- Mujeres embarazadas o en período de lactancia
- Menores de 18 años
- En caso de alergia a alguno de los ingredientes mencionados en el listado de ingredientes

**INGREDIENTES:** Activos: Oxalato de Potasio (3,14%). Otros: Agua, Glicerina, Goma de Celulosa, Carbono, Benzato de Sodio, Hidróxido de Sodio y Sorbitato de Potasio.

**¿CÓMO LAS TIRAS DE SENSISTOP Y SENSISTOP STRIPS AYUDAN A ALIVIAR LA SENSIBILIDAD DENTAL?**

La sensibilidad dental es causada por la pérdida de esmalte en los dientes y por encías retraídas, que llavan a los túbulos (canales microscópicos) entre dientes a estar abiertos y expuestos. Estos túbulos transmiten señales desde la boca a los nervios dentales, lo que resulta en la sensibilidad dental. Las tiras de Sensi-Stop Strips se aplican directamente en las zonas sensibles, sellando los túbulos abiertos con pequeñas partículas, evitando que los nervios dentales reaccionen a la presencia de, por ejemplo, los alientos calientes o fríos.

Con su debido uso, siguiendo las instrucciones dentro de la caja, las tiras Sensi-Stop Strips proporcionan alivio a la sensibilidad dental hasta por un mes. Después, usted puede repetir el tratamiento para un alivio adicional.

Para un cuidado bucal completo, cepílese al menos tres veces al día, usar hilo dental diariamente y visitar a su dentista regularmente.

**ADVERTENCIAS Y PRECAUCIONES**

- Evite el tratamiento si durante el uso experimenta dolor continuo, hinchazón de los labios, la boca o los ojos, erupción cutánea o dolor de cabeza severo. Tales síntomas pueden indicar que usted es alérgico a uno o varios ingredientes del producto. Si los síntomas persisten, consulte a su médico o dentista.
- Evitar el contacto del gel de las tiras con los ojos. En caso de contacto con los ojos, enjuague con abundante agua. Busque atención médica si la irritación o molestia persiste.
- Evitar ingerir el gel debe ser evitado.
- Si persiste la sensibilidad dental en un área después de tres tratamientos, es recomendable consultar a su dentista, ya que otros problemas pueden ser la causa de su sensibilidad.
- Mantener fuera del alcance de los niños.
- No use la tira mientras duerme.
- No utilice más de 6 tiras a la vez.
- Tenga cuidado de no ingerir o inhalar las tiras (Sensi-Stop Strips o la cubierta plástica).
- Si se inhala, busque atención médica inmediata.

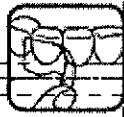
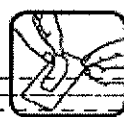
No utilizar el producto después de la fecha de caducidad impresa en el empaque.

**ORAL B  
 SENSI-STOP™  
 STRIPS**

**INSTRUCCIONES DE USO**

Cepille sus dientes antes de usar las tiras de Sensi-Stop Strips para proporcionar una superficie limpia para la aplicación del producto. Espere 5 minutos después de cepillarse o usar hilo dental antes de aplicar la tira.

1. Retire un sobre de la caja.
2. Lave y seque sus manos.
3. Localice la ranura en el sobre. Abra rasgando a través de la misma.
4. Remueva el producto y descarte el sobre.
5. Separe de la cubierta plástica como se muestra y descártela. La cubierta plástica no está destinada para su uso.



6. Localizar el diente sensible.
7. Aplique la tira por el lado con gel cubriendo la línea de las encías como se muestra en la imagen. La tira debe estar del lado más externo (no del lado de la lengua) para que sea eficaz.
8. Asegúrese que la tira cubra igualmente la encía y el diente en su zona sensible, ajuste la posición de la tira deslizándola suavemente con el dedo. Minimice el número de ajustes, ya que puede afectar el éxito del tratamiento. Si después de varios ajustes la tira no queda en su lugar, descártela y use una tira nueva.
9. Deje la tira en su lugar durante 10 minutos para completar el tratamiento. Si la tira se mueve durante el uso, reajústela de acuerdo con el paso 8. Si la tira continúa moviéndose, presiónela con la mejilla para mantener la tira en su lugar.
10. Retire la tira de la boca y deseche. Lave y seque sus manos para eliminar el gel sobrante.
11. No se enjuague la boca; beba (a excepción de agua), coma o cepille los dientes por lo menos 30 minutos después de finalizar el tratamiento.

**ALMACENAMIENTO**

Almacene en un lugar fresco y seco, lejos de la luz solar directa y lejos del alcance de los niños.

No utilizar después de la fecha de caducidad impresa en el empaque.

*[Handwritten signature]*

GABRIELA LEITNER  
 M.N. 11502  
 Directora Técnica



**AUTORIZADO**

*[Handwritten signature]*  
 Farm. SANDRA  
 Servicio de Inspectoría de Pro  
 Cosméticos  
 Dirección de Reglamentos de Produ  
 de Salud

Cristina E. Degaudensio  
 Asuntos Regulatorios  
 Apoderada



EXPERIMENTA UNA SOLUCIÓN  
REVOLUCIONARIA PARA AYUDAR A DETENER LA SENSIBILIDAD DENTAL

# Oral B SENSI-STOP™ STRIPS

**ALIVIO  
INMEDIATO**

PRO-SALUD



HASTA **1 MES**  
DE PROTECCIÓN

**¿QUÉ ES ESTO?**

Una solución revolucionaria para tratar la sensibilidad dental. Las tiras poseen un ingrediente clave, que al ser utilizado por 10 minutos en contacto directo con el área sensible, ayuda al alivio de la sensibilidad dental con un efecto instantáneo y prolongado de hasta 1 mes. Ver folleto informativo para más información.

**¿POR QUÉ ESCOGER LAS TIRAS PARA LA SENSIBILIDAD DENTAL vs. UNA PASTA DENTAL PARA LA SENSIBILIDAD?**

Las tiras Sensi-Stop Strips son aplicadas directamente en las zonas que sufren de sensibilidad dental, permitiendo el contacto directo con el ingrediente clave por un tiempo más prolongado y proporcionando:

- Alivio inmediato después de la primera aplicación
- Protección de larga duración hasta por 1 mes

Identifique la zona de sus dientes que sufre de sensibilidad.



Separe la tira de la cubierta plástica y aplique por el lado con gel cubriendo la línea de la encía. Deje actuar durante 10 minutos



Retire la tira. No ingiera alimentos, bebidas ni cepille sus dientes por 30 minutos.

**TIRAS DE FÁCIL APLICACIÓN**

Aplique una tira (.....) SENSI-STOP STRIPS™ para cubrir la zona de la línea de la encía que sufre de sensibilidad dental y deje actuar durante 10 minutos. En el caso de tener más de una zona con sensibilidad dental, aplique una tira en cada zona. En casos de extrema sensibilidad dental repita el tratamiento con un intervalo mínimo de 24h. Para más detalles ver el folleto informativo.

**ADVERTENCIAS:  
NO UTILIZAR  
ESTE PRODUCTO  
EN LOS  
SIGUIENTES  
CASOS:**

- Las tiras Sensi-Stop Strips están destinadas a ayudar en el alivio de la sensibilidad dental resultante del frío, calor, ácidos o dulces.
- Si sufres de sangrado de encías o dientes en riesgo de caída
- Historial médico de cálculos renales
- Mujeres embarazadas o en periodo de lactancia
- Menores de 18 años
- En caso de alergia a alguno de los ingredientes mencionados en el listado de Ingredientes.

Ingredientes: Activos: Oxalato de Potasio (3.14%), Otros: Agua, Glicerina, Goma de Celulosa, Carbono, Benzoato de Sodio, Hidróxido de Sodio y Sorbitato de Potasio.  
Hecho en México por: Procter & Gamble Manufacturing, S. de R.L. de C.V.  
San Andrés Atlix No. 326, Col. San Francisco Cuauhtlan, Min.  
Naucatlan de Juárez, C.P. 53360, Estado de México, México.  
Reporte de y/c Distribuido por:



¿Quieres saber más acerca de Oral B Sensi-Stop™ Strips?

QUIET ZONE  
**P&G**  
100% GTIN  
VERSION A  
AREA GAUGE  
QUIET ZONE  
7-50633939173

3372

GABRIELA TERNER  
Directora Técnica  
Ortiz E. Degaudensio  
Asuntos Regulatorios  
Apoderada

**10 TIRAS PARA EL ALIVIO DE  
SENSIBILIDAD DENTAL  
1 TIRA = 1 TRATAMIENTO**

TIRAS AUXILIARES PARA EL ALIVIO DE LA SENSIBILIDAD DENTAL

AUTORIZADO  
S. ANDRÉS A. S. de R.L.  
Asesor de Inspección de la Producción  
Asesor de Inspección de la Salud

Nota: Verificar fecha: Ver Impreso sobre el empaque.

3372



**1** Localizar el diente sensible

**2** Separe la tira de la cubierta plástica y aplique por el lado con gel cubriendo la línea de la encía. Deje actuar durante 10 minutos.


**3** Retire la tira. No ingiera alimentos, bebidas ni cepille sus dientes por 30 minutos.

Ver la etiqueta del producto para obtener información completa adicional de uso. Mantener fuera del alcance de los niños. No recomendado para niños menores de 18 años. No se trague la tira. No use mientras duerme.

**P&G**  
www.ppg.com 97241239

**ORAL B SENSISTOP™ STRIPS**

TIRAS AUXILIARES PARA EL ALIVIO DE LA SENSIBILIDAD



**1 TIRA PARA EL ALIVIO DENTAL**

*Sandra*

**AUTORIZADO**

Farm. SANDRA SARA  
A/C Servicio de Inspectoría de Productos  
Cosméticos  
Dirección de Vigilancia de Productos para  
la Salud

*Gabriela*

GABRIELA FITNER  
M.N. 11832  
Directora Técnica

*Cintia*

Cintia E. Degaudensio  
Asuntos Regulatorios  
Apoderada

3372



**ORAL B  
SENSI-STOP™  
STRIPS**

**INSTRUCCIONES DE USO**

Tiras Sensi-Stop Strips  
IMPORTANTE: Lea las instrucciones antes de su uso.

Las tiras Sensi-Stop Strips están destinadas a ayudar en el alivio de la sensibilidad dental resultante del frío, calor, ácidos o dulces.

**DESCRIPCIÓN DEL PRODUCTO**

Sensi-Stop Strips son tiras delgadas, flexibles que contienen 3,14% de gel desensibilizante de oxalato de potasio. Las tiras se aplican con el lado del gel hacia la zona sensible cubriendo la parte externa de la línea de las encías de dientes sensibles. Este empaque incluye múltiples tratamientos. Si usted tiene más de un área sensible, utilice varias tiras. Mientras algunos experimentan un alivio inmediato después de la primera aplicación, usted puede tratar de nuevo para un alivio adicional, con un día de intervalo entre tratamientos. No utilice más de 18 tiras por mes sin consultar a su dentista para determinar si existen otros problemas.

**NO UTILIZAR ESTE PRODUCTO EN LOS SIGUIENTES CASOS:**

- ▶ Si sufre de sangrado de encías o dientes en riesgo de caída
- ▶ Histiencia/médica de cálculos renales
- ▶ Mujeres embarazadas o en período de lactancia
- ▶ Menores de 18 años
- ▶ En caso de alergia a alguno de los ingredientes mencionados en el listado de ingredientes

**INGREDIENTES:** Activos: Oxalato de Potasio (2,14%). Otros: Agua, Glicerina, Goma de Celulosa, Carborén, Benzato de Sodio, Hidróxido de Sodio y Sorbitato de Potasio.

**¿CÓMO LAS TIRAS DE SENSISTOP Y SENSISTOP STRIPS AYUDAN A ALIVIA LA SENSIBILIDAD DENTAL?**

La sensibilidad dental es causada por la pérdida de esmalte en los dientes y por encías retraídas, que lleva a los túbulos (canales microscópicos) en los dientes a estar abiertos y expuestos. Estos túbulos transmiten señales desde la boca a los nervios dentales, lo que resulta en la sensibilidad dental. Las tiras de Sensi-Stop Strips se aplican directamente en las zonas sensibles, sellando los túbulos abiertos con pequeños cristales, evitando que los nervios dentales reaccionen a la presencia de, por ejemplo, los alimentos calientes o fríos.

Con su debido uso, siguiendo las instrucciones dentro de la caja, las tiras Sensi-Stop Strips, proporcionarán alivio a la sensibilidad dental hasta por un mes. Después, usted puede repetir el tratamiento para un alivio adicional.

Para un cuidado bucal completo, cepílese al menos tres veces al día, use hilo dental diariamente y visite a su dentista regularmente.

**ADVERTENCIAS Y PRECAUCIONES**

- Detenga el tratamiento si durante el uso experimenta dolor continuo, hinchazón de los labios, la boca o los ojos, erupción cutánea o dolor de cabeza severo. Estos síntomas pueden indicar que usted es alérgico a uno o varios ingredientes del producto. Si los síntomas persisten, consulte a su médico o dentista.
- Evitar el contacto del gel de las tiras con los ojos. En caso de contacto con los ojos, enjuague con abundante agua. Busque atención médica si la irritación o molestia persiste.
- Lamer o ingerir el gel debe ser evitado.
- Si persiste la sensibilidad dental en un área después de tres tratamientos, es recomendable consultar a su dentista, ya que otros problemas pueden ser la causa de su sensibilidad.
- Mantener fuera del alcance de los niños.
- No use la tira mientras duerme.
- No utilice más de 6 tiras a la vez.
- Tenga cuidado de no ingerir o inhalar las tiras Sensi-Stop Strips o la cubierta plástica.
- Si se inhala, busque atención médica inmediata.

No utilizar el producto después de la fecha de caducidad impresa en el empaque.

**INSTRUCCIONES DE USO**

Cepille sus dientes antes de usar las tiras de Sensi-Stop Strips para proporcionar una superficie limpia para la aplicación del producto. Espere 5 minutos después de cepillarse o usar hilo dental antes de aplicar la tira.

- 1) Retire un sobre de la caja.
- 2) Lave y seque sus manos.
- 3) Localice la ranura en el sobre. Abra rasgando a través de la misma.
- 4) Remueva el producto y descarte el sobre.
- 5) Separe de la cubierta plástica como se muestra y descártela. La cubierta plástica no está destinada para su uso.



- 6) Localizar el diente sensible.
- 7) Aplique la tira por el lado con gel cubriendo la línea de las encías como se muestra en la imagen. La tira debe estar del lado más externo (no del lado de la lengua) para que sea eficaz.
- 8) Asegúrese que la tira cubra igualmente la encía y el diente en su zona sensible, ajuste la posición de la tira deslizándola suavemente con el dedo. Minimice el número de ajustes, ya que puede afectar el éxito del tratamiento. Si después de varios ajustes la tira no queda en su lugar, descártela y use una tira nueva.
- 9) Deje la tira en su lugar durante 10 minutos para completar el tratamiento. Si la tira se mueve durante el uso, reajústela de acuerdo con el paso 8. Si la tira continúa moviéndose, presione con la mejilla para mantener la tira en su lugar.
- 10) Retire la tira de la boca y deseche. Lave y seque sus manos para eliminar el gel sobrante.
- 11) No se enjuague la boca; beba (a excepción de agua), coma o cepille los dientes por lo menos 30 minutos después de finalizar el tratamiento.

**ALMACENAMIENTO**

Almacene en un lugar fresco y seco, lejos de la luz solar directa y lejos del alcance de los niños. No utilizar después de la fecha de caducidad impresa en el empaque.

*[Handwritten signature]*

GABRIELA LEITNE   
M.L.N. 11602  
Directora Técnica

**AUTORIZADO**  
*[Handwritten signature]*  
Farm. SANDRA SACA  
Servicio de Inspectoría de Productos  
Cosméticos de Productos de  
la Salud  
Dirección de Vigilancia de Productos de

*[Handwritten signature]*  
Cintia E. Degaudensio  
Asuntos Regulatorios  
Aporadera