



Ministerio de Salud  
Secretaría de Políticas,  
Regulación e Institutos  
A.N.M.A.T.

## DISPOSICIÓN Nº 2109

BUENOS AIRES, 07 ABR 2014

VISTO el Expediente Nº 1-47-8824/13-6 del Registro de esta Administración Nacional de Medicamentos, Alimentos y Tecnología Médica (ANMAT), y

### CONSIDERANDO:

Que por las presentes actuaciones Barraca Acher Argentina S.R.L. solicita se autorice la inscripción en el Registro Productores y Productos de Tecnología Médica (RPPTM) de esta Administración Nacional, de un nuevo producto médico.

Que las actividades de elaboración y comercialización de productos médicos se encuentran contempladas por la Ley 16463, el Decreto 9763/64, y MERCOSUR/GMC/RES. Nº 40/00, incorporada al ordenamiento jurídico nacional por Disposición ANMAT Nº 2318/02 (TO 2004), y normas complementarias.

Que consta la evaluación técnica producida por el Departamento de Registro.

Que consta la evaluación técnica producida por la Dirección Nacional de Productos Médicos, en la que informa que el producto estudiado reúne los requisitos técnicos que contempla la norma legal vigente, y que los establecimientos declarados demuestran aptitud para la elaboración y el control de calidad del producto cuya inscripción en el Registro se solicita.

Que los datos identificatorios característicos a ser transcritos en los proyectos de la Disposición Autorizante y del Certificado correspondiente, han sido convalidados por las áreas técnicas precedentemente citadas.

Que se ha dado cumplimiento a los requisitos legales y formales que contempla la normativa vigente en la materia.



Ministerio de Salud  
Secretaría de Políticas,  
Regulación e Institutos  
A.N.M.A.T.

DISPOSICIÓN N°

2109

Que corresponde autorizar la inscripción en el RPPTM del producto médico objeto de la solicitud.

Que se actúa en virtud de las facultades conferidas por los Decretos N° 1490/92 y 1271/13.

Por ello;

EL ADMINISTRADOR NACIONAL DE LA ADMINISTRACIÓN NACIONAL DE  
MEDICAMENTOS, ALIMENTOS Y TECNOLOGÍA MÉDICA

DISPONE:

ARTICULO 1º- Autorízase la inscripción en el Registro Nacional de Productores y Productos de Tecnología Médica (RPPTM) de la Administración Nacional de Medicamentos, Alimentos y Tecnología Médica del producto médico de marca Cook nombre descriptivo Set de stent ureteral y nombre técnico kits de endoprótesis (stents) ureterales de acuerdo a lo solicitado, por Barraca Acher Argentina S.R.L., con los Datos Identificatorios Característicos que figuran como Anexo I de la presente Disposición y que forma parte integrante de la misma.

ARTICULO 2º - Autorízase los textos de los proyectos de rótulo/s y de instrucciones de uso que obran a fojas 9 y 11 a 15 respectivamente, figurando como Anexo II de la presente Disposición y que forma parte integrante de la misma.

ARTICULO 3º - Extiéndase, sobre la base de lo dispuesto en los Artículos precedentes, el Certificado de Inscripción en el RPPTM, figurando como Anexo III de la presente Disposición y que forma parte integrante de la misma

ARTICULO 4º - En los rótulos e instrucciones de uso autorizados deberá figurar la leyenda: Autorizado por la ANMAT, PM-696-626, con exclusión de toda otra leyenda no contemplada en la normativa vigente.

ARTICULO 5º- La vigencia del Certificado mencionado en el Artículo 3º será por cinco (5) años, a partir de la fecha impresa en el mismo.



Ministerio de Salud  
Secretaría de Políticas,  
Regulación e Institutos  
A.N.M.A.T.

**DISPOSICIÓN N°**

**2109**

ARTICULO 6º - Regístrese. Inscríbese en el Registro Nacional de Productores y Productos de Tecnología Médica al nuevo producto. Por Mesa de Entradas notifíquese al interesado, haciéndole entrega de copia autenticada de la presente Disposición, conjuntamente con sus Anexos I, II y III. Gírese al Departamento de Registro a los fines de confeccionar el legajo correspondiente. Cumplido, archívese.

Expediente N° 1-47-8824/13-6

DISPOSICIÓN N°

**2109**

**Dr. OTTO A. ORSINGER**  
Sub Administrador Nacional  
A.N.M.A.T.



Ministerio de Salud  
Secretaría de Políticas,  
Regulación e Institutos  
A.N.M.A.T.

ANEXO I

DATOS IDENTIFICATORIOS CARACTERÍSTICOS del PRODUCTO MÉDICO inscripto en el RPPTM mediante DISPOSICIÓN ANMAT N° .....2109.....

Nombre descriptivo: Set de Stent Ureteral

Código de identificación y nombre técnico UMDNS: 17-693 – Kits de endoprótesis (Stents) ureterales

Marca de los modelos de los productos médicos: Cook

Clase de Riesgo: Clase III

Indicación autorizada: drenaje interno temporal desde la unión ureteropélvica hasta la vejiga urinaria.

Modelos:

133624 -- SET DE STENT URETERAL FILIFORME DE DOBLE PIGTAIL DE SILICONA NEGRA CON GUIA CON REVESTIMIENTO HIDRÓFILO.

133626 -- SET DE STENT URETERAL FILIFORME DE DOBLE PIGTAIL DE SILICONA NEGRA CON GUIA CON REVESTIMIENTO HIDRÓFILO.

133628 -- SET DE STENT URETERAL FILIFORME DE DOBLE PIGTAIL DE SILICONA NEGRA CON GUIA CON REVESTIMIENTO HIDRÓFILO.

133630 -- SET DE STENT URETERAL FILIFORME DE DOBLE PIGTAIL DE SILICONA NEGRA CON GUIA CON REVESTIMIENTO HIDRÓFILO.

133720 -- SET DE STENT URETERAL FILIFORME DE DOBLE PIGTAIL DE SILICONA NEGRA CON GUIA CON REVESTIMIENTO---- HIDRÓFILO.

133722 -- SET DE STENT URETERAL FILIFORME DE DOBLE PIGTAIL DE SILICONA NEGRA CON GUIA CON REVESTIMIENTO---- HIDRÓFILO.

133724 -- SET DE STENT URETERAL FILIFORME DE DOBLE PIGTAIL DE SILICONA NEGRA CON GUIA CON REVESTIMIENTO---- HIDRÓFILO.

133726 -- SET DE STENT URETERAL FILIFORME DE DOBLE PIGTAIL DE SILICONA NEGRA CON GUIA CON REVESTIMIENTO---- HIDRÓFILO.



Ministerio de Salud  
Secretaría de Políticas,  
Regulación e Institutos  
A.N.M.A.T.

133728 -- SET DE STENT URETERAL FILIFORME DE DOBLE PIGTAIL DE SILICONA NEGRA CON GUIA CON REVESTIMIENTO---- HIDRÓFILO.

133730 -- SET DE STENT URETERAL FILIFORME DE DOBLE PIGTAIL DE SILICONA NEGRA CON GUIA CON REVESTIMIENTO---- HIDRÓFILO.

133820 -- SET DE STENT URETERAL FILIFORME DE DOBLE PIGTAIL DE SILICONA NEGRA CON GUIA CON REVESTIMIENTO---- HIDRÓFILO.

133822 -- SET DE STENT URETERAL FILIFORME DE DOBLE PIGTAIL DE SILICONA NEGRA CON GUIA CON REVESTIMIENTO---- HIDRÓFILO.

133824 -- SET DE STENT URETERAL FILIFORME DE DOBLE PIGTAIL DE SILICONA NEGRA CON GUIA CON REVESTIMIENTO---- HIDRÓFILO.

133826 -- SET DE STENT URETERAL FILIFORME DE DOBLE PIGTAIL DE SILICONA NEGRA CON GUIA CON REVESTIMIENTO---- HIDRÓFILO.

133828 -- SET DE STENT URETERAL FILIFORME DE DOBLE PIGTAIL DE SILICONA NEGRA CON GUIA CON REVESTIMIENTO---- HIDRÓFILO.

133620 - SET DE STENT URETERAL FILIFORME DE DOBLE PIGTAIL DE SILICONA NEGRA CON GUIA CON REVESTIMIENTO HIDRÓFILO. -

133622 -- SET DE STENT URETERAL FILIFORME DE DOBLE PIGTAIL DE SILICONA NEGRA CON GUIA CON REVESTIMIENTO HIDRÓFILO.

Período de vida útil: 3 años

Condición de expendio: venta exclusiva a profesionales e instituciones sanitarias

Nombre del fabricante / Lugar de elaboración:

-Cook Incorporated / 750 Daniel S. Way, Bloomington, IN 47404, Estados Unidos.

-Cook Urological, Incorporated - Cook OB/GYN / 1100 West Morgan Street, Spencer, IN 47460, Estados Unidos.

Expediente Nº 1-47-8824/13-6

DISPOSICIÓN Nº

2109

Dr. OTTO A. ORSINGER  
Intendente Inspector Nacional  
A.N.M.A.T.



Ministerio de Salud  
Secretaría de Políticas,  
Regulación e Institutos  
A.N.M.A.T.

ANEXO II

TEXTO DEL/LOS RÓTULO/S e INSTRUCCIONES DE USO AUTORIZADO/S del  
PRODUCTO MÉDICO inscripto en el RPPTM mediante DISPOSICIÓN ANMAT Nº

.....2109.....

Dr. OTTO A. ORSINGER  
Sub Administrador Nacional  
A.N.M.A.T.

Instrucciones de Uso

2109



**SET DE STENT URETERAL FILIFORME DE DOBLE PIGTAIL DE SILICONA NEGRA CON GUIA CON REVESTIMIENTO HIDRÓFILO**

**Fabricado por:**  
**Cook Incorporated**  
750 Daniels Way, Bloomington, IN 47404, EE.UU  
**COOK Urological, Inc.**  
**COOK OB/GYN**  
1100 West Morgan Street, Spencer, IN 47460. EE.UU

**Importado por:**  
**BARRACA ACHER ARGENTINA S.R.L.**  
Doblas 1510. (1424) Ciudad Autónoma de Buenos Aires. Argentina

**Producto estéril. Esterilizado por óxido de etileno**  
**Producto de un solo uso**  
**No utilizar si el envase está dañado**

**Almacenar en un lugar fresco, oscuro y seco**  
**Modo de uso, Advertencias y Precauciones: Ver Instrucciones de uso.**

**"Venta exclusiva a profesionales e instituciones sanitarias"**

**Director Técnico: Bioing. Ana Lucía Puigvert. MN 5814**

**Autorizado por la ANMAT PM- 696- 626**

**INDICACIONES DE USO**

El **Set De Stent Ureteral Filiforme De Doble Pigtail De Silicona Negra con Guía con Revestimiento Hidrófilo** se utiliza para el drenaje interno temporal desde la unión ureteropélvica hasta la vejiga urinaria.

**CONTRAINDICACIONES**

No se han descrito

**ADVERTENCIAS**

No se han descrito

**PRECAUCIONES**

La manipulación de la guía requiere una técnica de visualización adecuada. Tenga cuidado de no forzar ni manipular excesivamente la guía durante el acceso.


- Al utilizar una guía a través de una cánula o de una aguja metálicas, tenga cuidado para evitar dañar el revestimiento exterior.

B. ACHER ARGENTINA S.R.L.  
JUAN GONZALEZ MAUREIRA  
APODERADO

ANA PUIGVERT  
BIOINGENIERA  
M.N. 105814



- Al intercambiar o al retirar un instrumento sobre la guía, fije y mantenga la guía en su lugar bajo fluoroscopia para que no se desplace sin querer.
- La guía incluida no está indicada para utilizarse en ACTP.
- Cuando están húmedas, las guías con revestimiento hidrofílico son muy resbaladizas. Mantenga en todo momento el control de la guía al manipularla a través de un dispositivo.
- Las complicaciones de la colocación de stents ureterales están documentadas. El uso de este dispositivo debe basarse en una evaluación de los riesgos y los beneficios para cada paciente. Debe obtenerse el consentimiento informado para conseguir el máximo cumplimiento de los procedimientos de seguimiento por parte del paciente.
- Es indispensable que el extremo filiforme flexible de la guía se introduzca primero en el uréter.
- No fuerce los componentes del equipo durante la colocación, sustitución o retirada. Extraiga con cuidado los componentes si encuentra resistencia.
- El stent no debe permanecer implantado más de doce meses. Si el estado del paciente lo permite, el stent puede sustituirse por uno nuevo.
- El stent incluido no está indicado como dispositivo permanente.
- Las pacientes embarazadas deben vigilarse más estrechamente, debido a la posibilidad de que los suplementos de calcio produzcan formación de costras en el stent.
- Una manipulación incorrecta puede debilitar seriamente el stent. Si el stent se dobla o se tensa demasiado durante su colocación, es posible que se separe posteriormente en el punto de tensión después de haber permanecido implantado durante un período prolongado. Se debe evitar la angulación de la guía y del stent. Se recomienda utilizar una lente endoscópica de 0 grados. Se recomienda utilizar endoscopios de más de 21,0 Fr.
- Las variaciones individuales de la interacción entre los stents y el aparato urinario son impredecibles.
- Se sugiere realizar evaluaciones cistoscópicas, radiográficas o ecográficas periódicas. El stent debe sustituirse si la formación de costras dificulta el drenaje.
- Si tiene cualquier problema al utilizar este dispositivo, llame a su representante comercial de Cook Urological o póngase en contacto con nuestro servicio de Atención al cliente en la dirección/teléfono mencionados en [www.cookmedical.com](http://www.cookmedical.com).



B. ACHER ARGENTINA S.R.L.  
JUAN GONZALEZ MAUREIRA  
APODERADO



ANA PUIGVERT  
BIOINGENIERA  
M.N. 105814



2109



**INSTRUCCIONES DE USO**

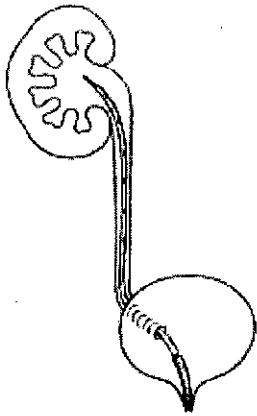


Fig. 1

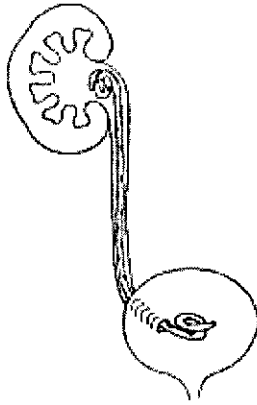


Fig. 2

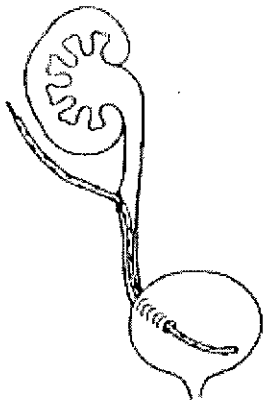


Fig. 3

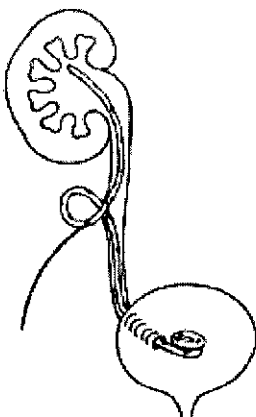


Fig. 4

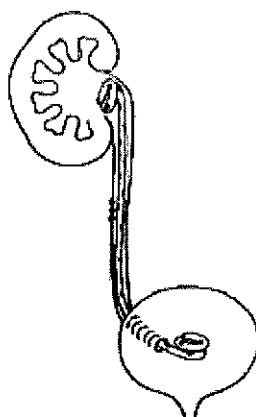


Fig. 5

ANA PUIGVERT  
BIINGENIERA  
M.N. 105814

B. ACHER ARGENTINA S.R.L.  
JUAN GONZALEZ MAUREIRA  
APODERADO

### Preparación de la guía

1. Empleando una técnica aséptica, extraiga la guía de su envase exterior y colóquela en el campo estéril.
2. Si está utilizando una guía con revestimiento hidrofílico, llene una jeringa con agua estéril o solución salina estéril, y conéctela al orificio de lavado del portaguías. Inyecte solución suficiente para humedecer por completo la superficie de la guía. Esto activará el revestimiento hidrofílico. NOTA: Para un 18 rendimiento óptimo de la guía con revestimiento hidrofílico, rehidrátela después de estar expuesta al entorno ambiental, o sustitúyala por una guía nueva equivalente después de un uso prolongado.
3. Extraiga la guía del portaguías.

### Montaje para la colocación del stent filiforme

1. Con ayuda de una pielografía basal, calcule la longitud de stent necesaria tomando la longitud ureteral y añadiendo 1 cm. Una medición precisa aumenta la eficacia del drenaje y el bienestar del paciente.
2. Introduzca el extremo flexible de la guía en el extremo del posicionador del stent que tiene el adaptador y hágalo avanzar hasta que la mitad del extremo flexible de la guía se encuentre más allá del extremo romo del posicionador.  
NOTA: Las guías sin revestimiento hidrofílico SlipCoat deben lubricarse bien con un lubricante estéril soluble en agua.  
NOTA: Para introducir la guía debe aflojarse la conexión bloqueable del extremo distal del posicionador del stent.
3. Introduzca con cuidado el extremo flexible de la guía en el extremo romo del stent y hágalo avanzar hasta que el stent quede recto y la punta flexible de la guía se encuentre más allá del extremo cónico del stent.
4. Mientras mantiene la posición del stent y de la guía, haga avanzar el posicionador del stent hasta que su extremo romo descansa contra el extremo romo del stent.
5. Asegúrese de que la punta flexible de la guía se encuentre más allá de la punta del stent enderezado y, a continuación, apriete la conexión bloqueable para fijar la posición del posicionador del stent sobre la guía.

### Colocación endoscópica

1. Haga avanzar el extremo flexible del conjunto de stent, bajo visualización cistoscópica, en el interior del orificio ureteral. El avance del stent por el uréter se realizará utilizando control fluoroscópico.
2. Cuando se confirme fluoroscópicamente la presencia de la punta flexible de la guía y el extremo proximal del stent en la pelvis renal, estabilice el posicionador, afloje la conexión bloqueable y retire suavemente la guía para que pueda formarse la espiral de retención en la pelvis renal (Fig. 1).
3. Mientras mantiene la posición del posicionador, siga retirando con cuidado la guía hasta que se forme la espiral intravesical.
4. Retire por completo el posicionador y la guía (Fig. 2).
5. Confirme fluoroscópicamente la posición de las espirales del stent en la vejiga urinaria y en la pelvis renal.
6. Cuando sea necesario, la colocación final del stent puede realizarse con una pinza endoscópica o con un lazo de hilo de tracción 2-0 colocado a través del orificio lateral distal antes de colocar el stent.

### Colocación intraoperatoria

1. Inserte la punta flexible de la guía en un extremo del stent y enderece todo el stent.
2. Mientras sujeta el stent y la guía entre el pulgar y el índice, haga avanzar el stent a través de la incisión en el uréter y hacia el interior de la vejiga urinaria (Fig. 3).

B. ACHER ARGENTINA S.R.L.  
JUAN GONZALEZ MAUREIRA  
APROBADO

ANA PUIGVERT  
BIOMEDICINA  
M.N. 105814

3. Retire la guía.
4. Utilizando la aspiración con jeringa en el orificio lateral, aspire orina para confirmar que el stent se encuentra correctamente colocado en la vejiga urinaria.
5. Manteniendo la posición del stent, vuelva a introducir la punta flexible de la guía en un orificio lateral próximo al lugar de la incisión y haga avanzar la guía para enderezar la segunda espiral.
6. A la vez que sujeta el stent y la guía, haga avanzar el stent a través de la misma incisión y en el interior de la pelvis renal (Fig. 4).
7. Retire la guía, dejando que la espiral del stent recupere la forma (Fig. 5).

### PRESENTACION

El producto se suministra esterilizado con gas de óxido de etileno en envases de apertura pelable. Producto indicado para un solo uso. El producto se mantendrá estéril si el envase no está abierto y no ha sufrido ningún daño. No utilice el producto si no está seguro de que este estéril. Almacénelo en un lugar fresco, seco y oscuro. Evite la exposición prolongada a la luz. Tras extraerlo del envase, inspeccione el producto para asegurarse de que no haya sufrido ningún daño.



B. ACHER ARGENTINA S.R.L.  
JUAN GONZALEZ MAHEIRA  
APODERADO



ANA PUIGVERT  
BIINGENIERA  
M.N. 105814



Rótulo

2109



**SET DE STENT URETERAL FILIFORME DE DOBLE PIGTAIL DE SILICONA NEGRA CON GUIA CON REVESTIMIENTO HIDRÓFILO**

**REF:**

Medidas:

Componentes:

**Fabricado por:**

**Cook Incorporated**

750 Daniels Way, Bloomington, IN 47404, EE.UU

**COOK Urological, Inc.**

**COOK OB/GYN**

1100 West Morgan Street, Spencer, IN 47460. EE.UU

**Importado por:**

**BARRACA ACHER ARGENTINA S.R.L.**

Doblas 1510. (1424) Ciudad Autónoma de Buenos Aires. Argentina

**Producto estéril. Esterilizado por oxido de etileno  
Producto de un solo uso**

**Lote:** \_\_\_\_\_

**Fecha de fabricación:** AAAA/ MM

**Fecha de caducidad:** AAAA/ MM

**Almacenar en un lugar fresco, oscuro y seco**

**No utilizar si el envase está dañado**

**Modo de uso, Advertencias y Precauciones: Ver Instrucciones de uso.**

**"Venta exclusiva a profesionales e instituciones sanitarias"**

**Director Técnico:** Bioing. Ana Lucía Puigvert. MN 5814

**Autorizado por la ANMAT PM- 696- 626**

**B. ACHER ARGENTINA S.R.L.  
JUAN GONZALEZ MAUREIRA  
APODERADO**

**ANA PUIGVERT  
BIOINGENIERA  
M.N. 105814**



Ministerio de Salud  
Secretaría de Políticas,  
Regulación e Institutos  
A.N.M.A.T.

ANEXO III

CERTIFICADO

Expediente N°: 1-47-8824/13-6

El Administrador Nacional de la Administración Nacional de Medicamentos, Alimentos y Tecnología Médica (ANMAT) certifica que, mediante la Disposición N° **2109**, y de acuerdo a lo solicitado por Barraca Acher Argentina S.R.L., se autorizó la inscripción en el Registro Nacional de Productores y Productos de Tecnología Médica (RPPTM), de un nuevo producto con los siguientes datos identificatorios característicos:

Nombre descriptivo: Set de Stent Ureteral

Código de identificación y nombre técnico UMDNS: 17-693 – Kits de endoprótesis (Stents) ureterales

Marca de los modelos de los productos médicos: Cook

Clase de Riesgo: Clase III

Indicación autorizada: drenaje interno temporal desde la unión ureteropélvica hasta la vejiga urinaria.

Modelos:

133624 -- SET DE STENT URETERAL FILIFORME DE DOBLE PIGTAIL DE SILICONA NEGRA CON GUIA CON REVESTIMIENTO HIDRÓFILO.

133626 -- SET DE STENT URETERAL FILIFORME DE DOBLE PIGTAIL DE SILICONA NEGRA CON GUIA CON REVESTIMIENTO HIDRÓFILO.

133628 -- SET DE STENT URETERAL FILIFORME DE DOBLE PIGTAIL DE SILICONA NEGRA CON GUIA CON REVESTIMIENTO HIDRÓFILO.

133630 -- SET DE STENT URETERAL FILIFORME DE DOBLE PIGTAIL DE SILICONA NEGRA CON GUIA CON REVESTIMIENTO HIDRÓFILO.

133720 -- SET DE STENT URETERAL FILIFORME DE DOBLE PIGTAIL DE SILICONA NEGRA CON GUIA CON REVESTIMIENTO---- HIDRÓFILO.

//..

133722 -- SET DE STENT URETERAL FILIFORME DE DOBLE PIGTAIL DE SILICONA NEGRA CON GUIA CON REVESTIMIENTO---- HIDRÓFILO.

133724 -- SET DE STENT URETERAL FILIFORME DE DOBLE PIGTAIL DE SILICONA NEGRA CON GUIA CON REVESTIMIENTO---- HIDRÓFILO.

133726 -- SET DE STENT URETERAL FILIFORME DE DOBLE PIGTAIL DE SILICONA NEGRA CON GUIA CON REVESTIMIENTO---- HIDRÓFILO.

133728 -- SET DE STENT URETERAL FILIFORME DE DOBLE PIGTAIL DE SILICONA NEGRA CON GUIA CON REVESTIMIENTO---- HIDRÓFILO.

133730 -- SET DE STENT URETERAL FILIFORME DE DOBLE PIGTAIL DE SILICONA NEGRA CON GUIA CON REVESTIMIENTO---- HIDRÓFILO.

133820 -- SET DE STENT URETERAL FILIFORME DE DOBLE PIGTAIL DE SILICONA NEGRA CON GUIA CON REVESTIMIENTO---- HIDRÓFILO.

133822 -- SET DE STENT URETERAL FILIFORME DE DOBLE PIGTAIL DE SILICONA NEGRA CON GUIA CON REVESTIMIENTO---- HIDRÓFILO.

133824 -- SET DE STENT URETERAL FILIFORME DE DOBLE PIGTAIL DE SILICONA NEGRA CON GUIA CON REVESTIMIENTO---- HIDRÓFILO.

133826 -- SET DE STENT URETERAL FILIFORME DE DOBLE PIGTAIL DE SILICONA NEGRA CON GUIA CON REVESTIMIENTO---- HIDRÓFILO.

133828 -- SET DE STENT URETERAL FILIFORME DE DOBLE PIGTAIL DE SILICONA NEGRA CON GUIA CON REVESTIMIENTO---- HIDRÓFILO.

133620 - SET DE STENT URETERAL FILIFORME DE DOBLE PIGTAIL DE SILICONA NEGRA CON GUIA CON REVESTIMIENTO HIDRÓFILO. -

133622 -- SET DE STENT URETERAL FILIFORME DE DOBLE PIGTAIL DE SILICONA NEGRA CON GUIA CON REVESTIMIENTO HIDRÓFILO.

Período de vida útil: 3 años

Condición de expendio: venta exclusiva a profesionales e instituciones sanitarias

Nombre del fabricante / Lugar de elaboración:

-Cook Incorporated / 750 Daniel S. Way, Bloomington, IN 47404, Estados Unidos.

-Cook Urological, Incorporated - Cook OB/GYN / 1100 West Morgan Street, Spencer, IN 47460, Estados Unidos.



Ministerio de Salud  
Secretaría de Políticas,  
Regulación e Institutos  
A.N.M.A.T.

Se extiende a Barraca Acher Argentina S.R.L. el Certificado PM-696-626 en la Ciudad de Buenos Aires, a ....~~07~~ ABR 2014..., siendo su vigencia por cinco (5) años a contar de la fecha de su emisión.

DISPOSICIÓN Nº

2109

Dr. OTTO A. ORSINGER  
Sub Administrador Nacional  
A.N.M.A.T.