



**República Argentina - Poder Ejecutivo Nacional**  
2020 - Año del General Manuel Belgrano

**Disposición**

**Número:**

**Referencia:** EX-2020-26509691-APN-DGA#ANMAT

---

VISTO el EX-2020-26509691-APN-DGA#ANMAT del Registro de esta ADMINISTRACIÓN NACIONAL DE MEDICAMENTOS, ALIMENTOS Y TECNOLOGÍA MÉDICA y

CONSIDERANDO:

Que por las presentes actuaciones la firma JANSSEN CILAG FARMACEUTICA S.A. solicita la rectificación de los errores materiales que se habrían deslizado en la Disposición N° DI-2020-1422-APN-ANMAT#MS por la cual se autorizó para la especialidad medicinal SIMPONI/Golimumab.

Que los errores recaen en el número de IF-2020-03385424-APN-DECBR#ANMAT del Artículo 2° de prospecto y en el IF-2020-03385323-APN-DECBR#ANMAT del Artículo 3° de información para el paciente.

Que dichos errores materiales se consideran subsanables en los términos del Artículo 101 del Reglamento de Procedimiento Administrativo, Decreto N° 1759/72 (t.o.2017).

Que la Dirección de Evaluación y Control de Biológicos y Radiofármacos y la Dirección del Instituto Nacional de Medicamentos han tomado la intervención de su competencia.

Que se actúa en virtud de las facultades conferidas por el Decreto N° 1.490/92 y sus modificatorios.

Por ello;

EL ADMINISTRADOR NACIONAL DE LA ADMINISTRACIÓN NACIONAL DE  
MEDICAMENTOS, ALIMENTOS Y TECNOLOGÍA MÉDICA

DISPONE:

ARTÍCULO 1º- Rectifícase el Artículo 2º de la DI-2020-1422-APN-ANMAT#MS, el que quedara redactado de la siguiente manera: “ARTÍCULO 2º.- Autorízase el texto de PROSPECTO que consta a fs. 38 a 70 y 174 a 204 del IF-2019-75794593-APN-DGA#ANMAT”.

ARTÍCULO 2º- Rectifícase el Artículo 3º de la DI-2020-1422-APN-ANMAT#MS, el que quedara redactado de la siguiente manera: “ARTÍCULO 3º.- Autorízase el texto de la INFORMACION PARA EL PACIENTE que consta a fs. 88 a 104; 124 a 142; 223 a 240 y 261a 280 del IF-2019-75794593-APN-DGA#ANMAT”.

ARTICULO 3º. – Regístrese, gírese a la Dirección de Gestión de Información Técnica a sus efectos, por Mesa de Entradas notifíquese al interesado haciendo entrega de la presente Disposición, prospecto e información para el paciente. Cumplido, archívese.

EX-2020-26509691-APN-DGA#ANMAT

Digitally signed by GARAY Valeria Teresa  
Date: 2020.05.22 17:15:48 ART  
Location: Ciudad Autónoma de Buenos Aires

Digitally signed by GESTION DOCUMENTAL  
ELECTRÓNICA - GDE  
Date: 2020.05.22 17:16:50 -03:00



Janssen Cilag Farmacéutica S.A.

Mendoza 1259  
(C1428DJG) C.A.B.A.  
Tel: 4789-7200  
Fax: 4784-4022



Buenos Aires, 21 de agosto de 2019

Sr. Administrador de la  
**A.N.M.A.T.**  
Dr. Carlos Chiale  
**S / D**

**Concepto del recibo:** Código 2422 – MODIFICACIÓN DE RÓTULOS Y PROSPECTOS E INFORMACIÓN PARA EL PACIENTE (ORIGEN BIOLÓGICO)

**Motivo del trámite:** Solicitud de Modificación de Prospecto  
Disposición N° 5904/96  
**SIMPONI (Cert. N° 55.910)**

De nuestra consideración:


**JANSSEN CILAG FARMACEUTICA S.A.** con domicilio en la calle Mendoza 1259, Buenos Aires, se dirige al Sr. Administrador, a fin de solicitar la Modificación del Prospecto del producto de la referencia.

A tal fin adjuntamos:

- Comprobante de pago del arancel correspondiente.
- Anexo I: Nuevo Proyecto de Prospecto e Información para el Paciente, una copia con los cambios marcados y una copia sin marcar.
- Anexo II: Fotocopia del último prospecto aprobado.
- Anexo III: Copia autenticada del Certificado N° 55.910.
- Anexo IV: Información que fundamenta los cambios propuestos:

Copia de Summary of Product Characteristics de la EMA, en el cual se basan los textos de nuestro prospecto local. Dicho documento está disponible desde la página web de la EMA:

[https://www.ema.europa.eu/en/documents/product-information/simoni-epar-product-information\\_en.pdf](https://www.ema.europa.eu/en/documents/product-information/simoni-epar-product-information_en.pdf)

  
Esm. HUIPING TSANG  
D-DIRECTORA TECNICA  
APODERADA

Janssen Cilag Farmacéutica S.A.

Mendoza 1259  
(C1428DJG) C.A.B.A.  
Tel: 4789-7200  
Fax: 4784-4022



Asimismo:

**1.** Informamos que las modificaciones cuya autorización se solicita se encuentran relacionadas con:

- a. Información administrativa
- b. Información de seguridad
- c. Información de eficacia
- d. Otras

<b>Modificación solicitada – Datos afectados</b>	
1.1 Contraindicaciones	
1.2 Advertencias	X
1.3 Precauciones	X
1.4 Reacciones adversas	X
1.5 Sobredosificación	
1.6 Posología	X
1.7 Información para el paciente	

Adjuntamos a la presente una tabla donde se resume la información de seguridad más importante que incluye esta actualización de prospecto.

- 2.** Declaramos que los nuevos textos presentados no incluyen modificaciones de los datos característicos autorizados.
- 3.** Adjuntamos declaración jurada que establece que los datos declarados son los únicos introducidos en la modificación solicitada.

Sin otro particular, saludamos muy atentamente.

Farm. HUETPING TSANG  
CO-DIRECTORA TÉCNICA  
APODERADA

Janssen Cilag Farmacéutica S.A.

Mendoza 1259  
(C1428DJG) C.A.B.A.  
Tel: 4789-7200  
Fax: 4784-4022



### Resumen de cambios

Sección	Resumen de cambio
<b>Propiedades farmacológicas</b>	Actualización de la información del estudio PURSUIT.
<b>Posología y forma de administración</b>	Actualización de la información posológica en Colitis ulcerosa.
<b>Advertencias y precauciones</b>	Agregado de información sobre "Trazabilidad".
<b>Reacciones adversas</b>	Agregado de "Reacciones liquenoides" en Trastornos de la piel y del tejido subcutáneo.

  
Farm. HUELPING TSANG  
CO-DIRECTORA TÉCNICA  
APODERADA

Janssen Cilag Farmacéutica S.A.

Mendoza 1259  
(C1428DJG) C.A.B.A.  
Tel: 4789-7200  
Fax: 4784-4022



Buenos Aires, 21 de agosto de 2019

## **DECLARACIÓN JURADA**

Por la presente JANSSEN CILAG FARMACÉUTICA S.A., con domicilio en la calle Mendoza 1259, Buenos Aires, inscripta bajo legajo N° 7034, manifiesta en carácter de declaración jurada que los datos declarados son los únicos introducidos en la modificación solicitada.

A handwritten signature in black ink, consisting of a large, stylized 'S' shape with a horizontal line extending to the left.

Farm. HUEI PING TSANG  
CO-DIRECTORA TÉCNICA  
APODERADA



**SIMPONI®**  
**GOLIMUMAB 50 mg**  
**Solución inyectable**

Vía subcutánea  
Jeringa Prellenada / Autoinyector SmartJect®  
Industria Estadounidense

Venta Bajo Receta

**COMPOSICIÓN**

Cada Autoinyector SmartJect®/Jeringa prellenada con una dosis de 50 mg contiene: Golimumab 50 mg.  
Excipientes: Sorbitol, L-histidina, polisorbato 80, agua para inyección.

**ACCIÓN TERAPÉUTICA**

Grupo farmacoterapéutico: Inmunosupresores, inhibidores del factor de necrosis tumoral alfa (TNF- $\alpha$ ),  
código ATC: L04AB06

**INDICACIONES**

Artritis reumatoide (AR)

SIMPONI®, en combinación con metotrexato (MTX), está indicado en:

- el tratamiento de artritis reumatoide activa, de moderada a grave, en pacientes adultos cuando la respuesta a los fármacos antirreumáticos modificadores de la enfermedad (FAMEs), incluido el MTX, no ha sido adecuada.
- el tratamiento de artritis reumatoide activa, grave y progresiva, en pacientes adultos no tratados con anterioridad con MTX.

SIMPONI®, en combinación con MTX, ha demostrado reducir la tasa de progresión del daño articular medido por Rayos-X y mejorar la función física.

Artritis idiopática juvenil

*Artritis idiopática juvenil poliarticular (AIJp)*

SIMPONI® en combinación con MTX está indicado en el tratamiento de artritis idiopática juvenil poliarticular en niños con un peso corporal de al menos 40 kg, que no han respondido de forma adecuada al tratamiento previo con MTX.

Artritis psoriásica (APs)

SIMPONI®, solo o en combinación con MTX, está indicado en el tratamiento de artritis psoriásica activa y progresiva en adultos cuando la respuesta al tratamiento previo con FAMEs no ha sido adecuada. SIMPONI® ha demostrado reducir la tasa de progresión del daño articular periférico, medida por Rayos X en pacientes con subtipos de enfermedad poliarticular simétrica (ver sección "Propiedades farmacodinámicas") y mejorar la función física.

Specialist: CPB

HA approval date:

MAF revision: SV

QC: JR

AR\_GOLI\_INJ\_50 mg\_PI\_EUPI Jun-19\_V2.0+D\_es

Página 1 de 33

Farm. HUEI PING TSANG  
CO-DIRECTORA TÉCNICA  
APODERADA

### Espondiloartritis axial

#### *Espondilitis anquilosante (EA)*

SIMPONI® está indicado en el tratamiento de la espondilitis anquilosante activa, grave, en adultos que han respondido de forma inadecuada al tratamiento convencional.

#### *Espondiloartritis axial no radiológica (EsA axial no-radiológica)*

SIMPONI® está indicado para el tratamiento de espondiloartritis axial no radiológica activa y grave en adultos con signos objetivos de inflamación, determinados por una proteína C-reactiva (PCR) elevada y/o por su presencia en imágenes por resonancia magnética (IRM), que han tenido una respuesta inadecuada o que son intolerantes a los antiinflamatorios no esteroideos (AINEs).

### Colitis ulcerosa (CU)

SIMPONI® está indicado para el tratamiento de la colitis ulcerosa activa de moderada a grave en pacientes adultos que han tenido una respuesta inadecuada al tratamiento convencional, incluidos corticosteroides y 6-mercaptopurina (6-MP) o azatioprina (AZA), o que presentan intolerancia o contraindicaciones a dichas terapias.

## PROPIEDADES FARMACOLÓGICAS

### Propiedades farmacodinámicas

#### Mecanismo de acción

Golimumab es un anticuerpo monoclonal humano que forma complejos estables de gran afinidad con las dos formas bioactivas del TNF- $\alpha$  humano, la soluble y la transmembranosa, impidiendo así la unión del TNF- $\alpha$  a sus receptores.

#### Efectos farmacodinámicos

Se ha demostrado que la unión de golimumab al TNF humano neutraliza la expresión inducida por el TNF- $\alpha$  de la molécula de adhesión selectina E, la molécula de adhesión endotelial 1 (VCAM-1) y la molécula de adhesión intercelular 1 (ICAM-1) de las células endoteliales humanas. *In vitro*, golimumab también inhibe la secreción inducida por el TNF de las interleucinas 6 y 8 (IL-6, IL-8) y del factor estimulante de las colonias de granulocitos-macrófagos (GM-CSF) por parte de las células endoteliales humanas.

Se ha observado una mejoría de la concentración de la proteína C reactiva (PCR) en comparación con los grupos placebo, y el tratamiento con SIMPONI® dio lugar a reducciones significativas de la concentración sérica de IL-6, ICAM-1, matriz metaloproteínasa 3 (MMP-3) y factor de crecimiento endotelial (VEGF) con respecto a los valores basales en comparación con el tratamiento de control. También se redujeron los niveles del TNF- $\alpha$  en los pacientes con AR y EA y de la IL-8 en los pacientes con APs. Estos cambios se observaron en la primera evaluación (semana 4) tras la dosis inicial de SIMPONI® y por lo general se mantuvieron hasta la semana 24.

### Eficacia clínica

#### *Artritis reumatoide*

Se demostró la eficacia de SIMPONI® en tres ensayos multicéntricos, aleatorizados, doble ciego y controlados con placebo en más de 1.500 pacientes de edad igual o superior a 18 años que presentaban AR activa de moderada a grave, diagnosticada según los criterios del American College of Rheumatology (ACR) como mínimo ~~tres~~ 3 meses antes de la selección. Los pacientes presentaban dolor en al menos

Specialist: CPB

HA approval date:

  
Farm. HUEI PING TSANG  
CO-DIRECTORA TÉCNICA  
APODERADA

MAF revision: SV

QC: JR

AR\_GOLI\_INJ\_50 mg\_PI\_EUPI Jun-19\_V2.0+D\_es



~~cuatro~~ 4 articulaciones y tumefacción en al menos ~~cuatro~~ 4 articulaciones. Se administró SIMPONI® o placebo por vía subcutánea cada ~~cuatro~~ 4 semanas.

En el ensayo GO-FORWARD se evaluaron 444 pacientes con AR activa a pesar del tratamiento con MTX en dosis estables de al menos 15 mg por semana que no habían recibido con anterioridad antagonistas del TNF. Los pacientes se distribuyeron al azar para recibir placebo más MTX, SIMPONI® 50 mg más MTX, SIMPONI® 100 mg más MTX o SIMPONI® 100 mg más placebo. Los pacientes tratados con placebo más MTX fueron cambiados a SIMPONI® 50 mg más MTX después de la semana 24. En la semana 52, todos los pacientes entraron a formar parte de un estudio abierto de extensión a largo plazo.

En el ensayo GO-AFTER se evaluaron 445 pacientes previamente tratados con uno o más de los antagonistas del TNF adalimumab, etanercept o infliximab. Los pacientes se distribuyeron al azar para recibir placebo, SIMPONI® 50 mg o SIMPONI® 100 mg. Durante el ensayo se permitió a los pacientes mantener el tratamiento concomitante con FAMEs como MTX, sulfasalazina (SSZ) y/o hidroxicloroquina (HCQ). Las razones aducidas para la suspensión del tratamiento previo con antagonistas del TNF fueron la falta de eficacia (58%), la intolerancia (13%) y/u otras causas distintas de seguridad y eficacia (29%, en su mayoría motivos económicos).

En el ensayo GO-BEFORE se evaluaron 637 pacientes con AR activa que no habían recibido con anterioridad MTX ni antagonistas del TNF. Los pacientes se distribuyeron al azar para recibir placebo más MTX, SIMPONI® 50 mg más MTX, SIMPONI® 100 mg más MTX o SIMPONI® 100 mg más placebo. En la semana 52, los pacientes entraron a formar parte de un estudio abierto de extensión a largo plazo en el que los pacientes que recibieron placebo más MTX que tenían al menos una articulación inflamada o dolorida fueron cambiados a SIMPONI® 50 mg más MTX.

En el ensayo GO-FORWARD, las variables (co-)principales de eficacia fueron el porcentaje de pacientes que alcanzaban la respuesta ACR 20 en la semana 14 y la mejoría en el Cuestionario de evaluación de la salud (HAQ) en la semana 24 respecto al estado basal. En el ensayo GO-AFTER, la variable principal de eficacia fue el porcentaje de pacientes que alcanzaban la respuesta ACR 20 en la semana 14. En el ensayo GO-BEFORE, las variables co-principales de eficacia fueron el porcentaje de pacientes que alcanzaban la respuesta ACR 50 en la semana 24 y el cambio respecto al estado basal en la escala van der Heijde Sharp (VDH-S) modificada en la semana 52. Además de las variables principales de eficacia, se llevaron a cabo otras evaluaciones del efecto del tratamiento con SIMPONI® sobre los signos y síntomas de la artritis, respuesta radiológica, la función física y la calidad de vida relacionada con la salud.

En general, no se observaron diferencias clínicamente significativas en términos de eficacia entre las pautas posológicas de SIMPONI® 50 mg y SIMPONI® 100 mg administrados de forma concomitante con MTX, hasta la semana 104 en el ensayo GO-FORWARD y en el GO-BEFORE y hasta la semana 24 en el ensayo GO-AFTER. En cada uno de los estudios de AR, por diseño del estudio, los pacientes en la extensión a largo plazo pudieron cambiar entre las dosis de SIMPONI® 50 mg y SIMPONI® 100 mg según el criterio del médico del estudio.

#### Signos y síntomas

En la Tabla I se recogen los principales resultados ACR con la dosis de SIMPONI® 50 mg a las semanas 14, 24 y 52 en los ensayos GO-FORWARD, GO-AFTER y GO-BEFORE que se describen a continuación. Las respuestas se observaron en la primera evaluación (semana 4) tras la dosis inicial de SIMPONI®.

En el ensayo GO-FORWARD, entre los 89 pacientes tratados al azar con la dosis de SIMPONI® 50 mg más MTX, 48 siguieron con el tratamiento hasta la semana 104. Entre ellos, 40, 33 y 24 pacientes tuvieron una respuesta ACR de 20/50/70, respectivamente, en la semana 104. Entre los pacientes que seguían en el

Specialist: CPB

HA approval date:

Farm. HUEI PING TSANG  
CO-DIRECTORA TÉCNICA  
APODERADA

MAF revision: SV

QC: JR

AR\_GOLI\_INJ\_50 mg\_PI\_EUPI Jun-19\_V2.0+D\_es



estudio y en tratamiento con SIMPONI®, se observaron tasas similares de respuesta ACR 20/50/70 desde la semana 104 hasta la semana 256.

En el ensayo GO-AFTER, el porcentaje de pacientes que alcanzaron la respuesta ACR 20 fue mayor en el grupo tratado con SIMPONI® que en el que recibió placebo, con independencia del motivo aducido para la suspensión de uno o más tratamientos previos con antagonistas del TNF.

**Tabla 1**  
**Principales resultados de eficacia de la fase control de los ensayos GO-FORWARD, GO-AFTER y GO-BEFORE.**

	GO-FORWARD AR activa a pesar del MTX		GO-AFTER AR activa, tratamiento previo con uno o más antagonistas del TNF		GO-BEFORE AR activa, no tratados previamente con MTX	
	Placebo + MTX	SIMPONI® 50 mg + MTX	Placebo	SIMPONI® 50 mg	Placebo + MTX	SIMPONI® 50 mg + MTX
n <sup>a</sup>	133	89	150	147	160	159
<b>% de pacientes respondedores</b>						
<b>ACR 20</b>						
Semana 14	33%	55%*	18%	35%*	NA	NA
Semana 24	28%	60%*	16%	31% p = 0,002	49%	62%
Semana 52	NA	NA	NA	NA	52%	60%
<b>ACR 50</b>						
Semana 14	10%	35%*	7%	15% p = 0,021	NA	NA
Semana 24	14%	37%*	4%	16%*	29%	40%
Semana 52	NA	NA	NA	NA	36%	42%
<b>ACR 70</b>						
Semana 14	4%	14% p = 0,008	2%	10% p = 0,005	NA	NA
Semana 24	5%	20%*	2%	9% p = 0,009	16%	24%
Semana 52	NA	NA	NA	NA	22%	28%

<sup>a</sup> n indica los pacientes aleatorizados; el número real de pacientes evaluables para cada variable de valoración varía en cada punto cronológico.

\* p ≤ 0,001

NA: No aplicable

En el ensayo GO-BEFORE el análisis primario en pacientes con artritis reumatoide de moderada a grave (grupos combinados de SIMPONI® 50 y 100 mg más MTX frente a MTX solo para la ACR50) no fue estadísticamente significativo en la semana 24 (p = 0,053). En la población total en la semana 52, el porcentaje de pacientes del grupo de SIMPONI® 50 mg más MTX que alcanzaron una respuesta ACR fue generalmente más alto, pero no significativamente diferente en comparación con MTX solo (ver Tabla 1). Se realizaron análisis adicionales en subgrupos representativos de la población indicada de pacientes con AR grave, activa y progresiva. Se demostró en general un mayor efecto de SIMPONI® 50 mg más MTX frente a MTX solo en la población indicada en comparación con la población total.

En los ensayos GO-FORWARD y GO-AFTER se observaron respuestas clínica y estadísticamente significativas en la escala de actividad de la enfermedad (DAS 28) en todas las evaluaciones programadas especificadas en las semanas 14 y 24 (p ≤ 0,001). Entre los pacientes que permanecieron en el tratamiento

Specialist: CPB

HA approval date:

Farm. HUE PING TSANG  
 CO-DIRECTORA TÉCNICA  
 APODEPADA

MAF revision: SV

QC: JR

AR\_GOLI\_INJ\_50 mg\_PI\_EUPI Jun-19\_V2.0+D\_es



de SIMPONI® al que fueron asignados al azar al inicio del estudio, las respuestas DAS 28 se mantuvieron hasta la semana 104. Entre los pacientes que seguían en el estudio y en tratamiento con SIMPONI®, las respuestas DAS 28 fueron similares desde la semana 104 hasta la semana 256.

En el ensayo GO-BEFORE, se midió la respuesta clínica significativa, definida como el mantenimiento de una respuesta ACR 70 durante un período continuo de 6 meses. En la semana 52, el 15% de los pacientes tratados con SIMPONI® 50 mg más MTX consiguieron una respuesta clínica significativa en comparación con el 7% de los pacientes del grupo de placebo más MTX ( $p = 0,018$ ). Entre los 159 pacientes tratados al azar con SIMPONI® 50 mg más MTX, 96 de ellos continuaron el tratamiento hasta la semana 104. Entre ellos, 85, 66 y 53 pacientes presentaron una respuesta ACR 20/50/70, respectivamente, en la semana 104. Entre los pacientes que seguían en el estudio y en tratamiento con SIMPONI®, se observaron tasas similares de respuesta ACR 20/50/70 desde la semana 104 hasta la semana 256.

#### Respuesta radiológica:

En el ensayo GO-BEFORE se utilizó el cambio respecto al estado basal en la escala vdH-S, una escala compuesta de los daños estructurales, que radiológicamente mide el número y tamaño de las erosiones articulares y el grado de estrechamiento del espacio articular en manos, muñecas y pies, para evaluar el grado de daño estructural. En la tabla 2 se presentan los principales resultados para la dosis de SIMPONI® 50 mg en la semana 52.

El número de pacientes sin nuevas erosiones o con un cambio en la puntuación total vdH-S  $\leq 0$  respecto al estado basal fue significativamente mayor en el grupo de tratamiento con SIMPONI® que en el grupo control ( $p = 0,003$ ). Los efectos radiológicos observados en la semana 52 se mantuvieron hasta la semana 104. Entre los pacientes que seguían en el estudio y en tratamiento con SIMPONI®, los efectos radiológicos fueron similares desde la semana 104 hasta la semana 256.

**Tabla 2**  
**Media (DS) radiológica de cambios en la puntuación total de vdH-S respecto al estado basal en la semana 52 en la población total del ensayo GO-BEFORE**

	Placebo + MTX	SIMPONI® 50 mg + MTX
n <sup>a</sup>	<b>160</b>	<b>159</b>
<b>Puntuación Total</b>		
Estado basal	19,7 (35,4)	18,7 (32,4)
Cambio respecto al estado basal	1,4 (4,6)	0,7 (5,2)*
<b>Puntuación de la erosión</b>		
Estado basal	11,3 (18,6)	10,8 (17,4)
Cambio respecto al estado basal	0,7 (2,8)	0,5 (2,1)
<b>Puntuación del estrechamiento del espacio articular</b>		
Estado basal	8,4 (17,8)	7,9 (16,1)
Cambio respecto al estado basal	0,6 (2,3)	0,2 (2,0)**

<sup>a</sup> n indica los pacientes aleatorizados

\*  $p = 0,015$

\*\*  $p = 0,044$

#### Función física y calidad de vida relacionada con la salud

La función física y la discapacidad se evaluaron en los ensayos GO-FORWARD y GO-AFTER mediante el índice de discapacidad del HAQ DI como variable de eficacia independiente. En estos ensayos se observó con SIMPONI® una mejoría del HAQ DI con respecto al estado basal que era clínica y estadísticamente significativa en comparación con el control en la semana 24. Entre los pacientes que

Specialist: CPB

HA approval date:

Farm. HUSLEPING TSANG  
CO-DIRECTORA TÉCNICA  
APODERADA

MAF revision: SV

QC: JR

AR\_GOLI\_INJ\_50 mg\_PI\_EUPI Jun-19\_V2.0+D\_es



permanecieron en el tratamiento de SIMPONI® al que fueron asignados al azar al inicio del estudio, la mejora del HAQ DI se mantuvo hasta la semana 104. Entre los pacientes que seguían en el estudio y en tratamiento con SIMPONI®, la mejora del HAQ DI fue similar desde la semana 104 hasta la semana 256.

En el ensayo GO-FORWARD se detectó una mejoría clínica y estadísticamente significativa en la calidad de vida relacionada con la salud, determinada mediante la puntuación del componente físico del SF-36, en los pacientes tratados con SIMPONI® en comparación con placebo en la semana 24. Entre los pacientes que permanecieron en el tratamiento con SIMPONI® al que fueron asignados al azar al inicio del estudio, la mejora del componente físico SF-36 se mantuvo hasta la semana 104. Entre los pacientes que seguían en el estudio y en tratamiento con SIMPONI®, la mejora del componente físico SF-36 fue similar desde la semana 104 hasta la semana 256. En los ensayos GO-FORWARD y GO-AFTER, la mejoría de la fatiga, determinada mediante la escala de fatiga para la evaluación funcional en el tratamiento de enfermedades crónicas (FACIT-F), fue estadísticamente significativa.

#### Artritis psoriásica

La seguridad y la eficacia de SIMPONI® se evaluaron mediante un ensayo multicéntrico, aleatorizado, doble ciego y controlado con placebo (GO-REVEAL) en 405 adultos con APs activa (dolor en ~~tres~~ 3 o más articulaciones y tumefacción en ~~tres~~ 3 o más articulaciones) a pesar del tratamiento con antiinflamatorios no esteroideos (AINEs) o con FAMES. Los pacientes de este ensayo tenían una APs diagnosticada como mínimo ~~seis~~ 6 meses antes y una psoriasis como mínimo leve. Se incluyeron pacientes con todos los subtipos de artritis psoriásica, como artritis poliarticular sin nódulos reumatoides (43%), artritis periférica asimétrica (30%), artritis de las articulaciones interfalángicas distales (IFD) (15%), espondilitis con artritis periférica (11%) y artritis mutilante (1%). No estaba permitido el tratamiento previo con un antagonista del TNF. Se administró SIMPONI® o placebo por vía subcutánea cada ~~cuatro~~ 4 semanas. Los pacientes se asignaron al azar al tratamiento con placebo, SIMPONI® 50 mg o SIMPONI® 100 mg. Los pacientes que recibieron placebo pasaron al grupo de SIMPONI® 50 mg después de la semana 24. Los pacientes entraron a formar parte de un estudio de extensión abierto a largo plazo en la semana 52. Alrededor del cuarenta y ocho por ciento de los pacientes continuaron con una dosis estable de metotrexato ( $\leq 25$  mg a la semana). Las co-variables principales de eficacia fueron el porcentaje de pacientes que alcanzaban la respuesta ACR 20 en la semana 14 y el cambio desde el valor basal en el índice modificado total vdH-S para APs en la semana 24.

En general, las determinaciones de la eficacia no mostraron diferencias clínicamente significativas entre las pautas posológicas de SIMPONI® 50 mg y 100 mg hasta la semana 104. Por diseño del estudio, los pacientes en la extensión a largo plazo pudieron cambiar entre las dosis de SIMPONI® 50 mg y SIMPONI® 100 mg según el criterio del médico del estudio.

#### Signos y síntomas

En la Tabla 3 se recogen los principales resultados con la dosis de 50 mg en las semanas 14 y 24, que se describen a continuación.

**Tabla 3**  
**Principales resultados de eficacia en el ensayo GO-REVEAL**

	Placebo	SIMPONI® 50 mg*
n <sup>a</sup>	113	146
<b>% de pacientes respondedores</b>		
<b>ACR 20</b>		
Semana 14	9%	51%
Semana 24	12%	52%

Specialist: CPB

HA approval date:

Farm. HUIEI PING TSANG  
CO-DIRECTORA TÉCNICA  
APODERADA

MAF revision: SV

QC: JR

AR\_GOLI\_INJ\_50 mg\_PI\_EUPI Jun-19\_V2.0+D\_es



<b>ACR 50</b>		
Semana 14	2%	30%
Semana 24	4%	32%
<b>ACR 70</b>		
Semana 14	1%	12%
Semana 24	1%	19%
<b>PASI<sup>b</sup> 75<sup>c</sup></b>		
Semana 14	3%	40%
Semana 24	1%	56%

\*  $p < 0,05$  en todas las comparaciones;

<sup>a</sup> n indica los pacientes aleatorizados; el número real de pacientes evaluables para cada variable de valoración varía en cada punto cronológico.

<sup>b</sup> Índice de superficie afectada y gravedad de la psoriasis

<sup>c</sup> En el subgrupo de pacientes con afectación  $\geq 3\%$  del BSA (Superficie Corporal Afectada) en el estado basal: 79 pacientes (69,9%) del grupo placebo y 109 (74,3%) del grupo de tratamiento con SIMPONI® 50 mg.

Se observaron respuestas en la primera evaluación (semana 4) tras la administración inicial de SIMPONI®. La respuesta ACR 20 en la semana 14 fue similar en los subtipos de artritis poliarticular sin nódulos reumatoides y artritis periférica asimétrica. El número de pacientes con otros subtipos de APs era demasiado bajo como para hacer una evaluación adecuada. No hubo diferencias en la respuesta observada en los grupos de tratamiento con SIMPONI® entre los pacientes que recibieron MTX concomitante y los que no lo recibieron. Entre los 146 pacientes distribuidos al azar para recibir SIMPONI® 50 mg, 70 mantuvieron el tratamiento hasta la semana 104. De estos 70 pacientes, 64, 46 y 31 pacientes tuvieron una respuesta ACR 20/50/70, respectivamente. Entre los pacientes que seguían en el estudio y en tratamiento con SIMPONI®, se observaron tasas similares de respuesta ACR 20/50/70 desde la semana 104 hasta la semana 256.

También se observaron respuestas estadísticamente significativas en DAS 28 en las semanas 14 y 24 ( $p < 0,05$ ).

En la semana 24, en los pacientes tratados con SIMPONI® se apreció una mejoría de los parámetros de actividad periférica de la artritis psoriásica (por ejemplo, número de articulaciones con tumefacción, número de articulaciones con dolor, dactilitis y entesitis). El tratamiento con SIMPONI® produjo una mejoría importante de la función física, evaluada mediante el HAQ DI, así como de la calidad de vida relacionada con la salud, determinada mediante la puntuación de los componentes físico y mental del SF-36. Entre los pacientes que permanecieron en tratamiento con SIMPONI®, al que fueron distribuidos al azar al comienzo del estudio, las respuestas DAS 28 y HAQ DI se mantuvieron hasta la semana 104. Entre los pacientes que seguían en el estudio y en tratamiento con SIMPONI®, las respuestas DAS 28 y HAQ DI fueron similares desde la semana 104 hasta la semana 256.

#### Respuesta radiológica:

El daño estructural en ambas manos y pies se evaluó radiológicamente por el cambio en el índice vdH-S desde el valor basal, modificado para APs añadiendo la articulación interfalángica distal de la mano (DIP).

El tratamiento con SIMPONI® 50 mg redujo la tasa de progresión del daño articular periférico en comparación con el tratamiento con placebo en la semana 24 medido por el cambio desde el valor basal en el índice modificado total vdH-S (media  $\pm$  desviación estándar fue  $0,27 \pm 1,3$  en el grupo placebo comparado con  $-0,16 \pm 1,3$  en el grupo con SIMPONI®;  $p = 0,011$ ). De los 146 pacientes distribuidos al azar para recibir SIMPONI® 50 mg en la semana 52, se dispuso de datos radiológicos para 126 pacientes, de los cuales el 77% no mostró progresión en comparación con el valor basal. En la semana 104, estaban

Specialist: CPB

HA approval date:

Farm. HUEI PING TSANG  
CO-DIRECTORA TÉCNICA  
APODERADA

MAF revision: SV

QC: JR

AR\_GOLI\_INJ\_50 mg\_PI\_EUPI Jun-19\_V2.0+D\_es



disponibles los datos radiológicos para 114 pacientes, y el 77% no mostró progresión desde el valor basal. Entre los pacientes que seguían en el estudio y en tratamiento con SIMPONI®, porcentajes similares de pacientes no mostraron progresión desde el valor basal desde la semana 104 hasta la semana 256.

### Espondiloartritis axial

#### Espondilitis anquilosante

La seguridad y la eficacia de SIMPONI® se evaluaron en un ensayo multicéntrico, aleatorizado, doble ciego y controlado con placebo (GO-RAISE) en 356 adultos con espondilitis anquilosante activa (definida por un índice de Bath para la actividad de la espondilitis anquilosante [BASDAI]  $\geq 4$  y una puntuación VAS (escala analógica visual) para el dolor de espalda total  $\geq 4$  en una escala de 0 a 10 cm). En el ensayo se incluyeron pacientes con enfermedad activa a pesar del tratamiento actual o previo con AINEs o FAMEs y que no habían recibido con anterioridad antagonistas del TNF. Se administró SIMPONI® o placebo por vía subcutánea cada cuatro semanas. Los pacientes se distribuyeron al azar para recibir placebo, SIMPONI® 50 mg y SIMPONI® 100 mg, y se les permitió mantener el tratamiento concomitante con FAMEs (MTX, SSZ y/o HCQ). La variable principal de eficacia fue el porcentaje de pacientes que alcanzaban la respuesta ASAS (Ankylosing Spondylitis Assessment Study Group) 20 en la semana 14. Se recogieron y analizaron los datos de eficacia en comparación con placebo hasta la semana 24.

En la Tabla 4 se recogen los principales resultados obtenidos con la dosis de 50 mg, que se describen a continuación. En general, las determinaciones de la eficacia no mostraron diferencias clínicamente significativas entre las pautas posológicas de SIMPONI® 50 mg y 100 mg hasta la semana 24. Por diseño del estudio, los pacientes en la extensión a largo plazo pudieron cambiar entre las dosis de SIMPONI® 50 mg y SIMPONI® 100 mg según el criterio del médico del estudio.

**Tabla 4**  
**Principales resultados de eficacia en el ensayo GO-RAISE**

	Placebo	SIMPONI® 50 mg*
n <sup>a</sup>	78	138
<b>% de pacientes respondedores</b>		
<b>ASAS 20</b>		
Semana 14	22%	59%
Semana 24	23%	56%
<b>ASAS 40</b>		
Semana 14	15%	45%
Semana 24	15%	44%
<b>ASAS 5/6</b>		
Semana 14	8%	50%
Semana 24	13%	49%

\*  $p \leq 0,001$  en todas las comparaciones

<sup>a</sup> n indica los pacientes aleatorizados; el número real de pacientes evaluables para cada variable de valoración varía en cada punto cronológico.

Entre los pacientes que seguían en el estudio y en tratamiento con SIMPONI®, el porcentaje de pacientes que alcanzaban la respuesta ASAS 20 y ASAS 40 fue similar desde la semana 24 hasta la semana 256.

También se observaron diferencias estadísticamente significativas en BASDAI 50, 70 y 90 ( $p \leq 0,017$ ) en las semanas 14 y 24. En la primera evaluación (semana 4) tras la administración inicial de SIMPONI® se detectó una mejoría en los principales indicadores de actividad de la enfermedad que se mantuvo hasta la semana 24. Entre los pacientes que seguían en el estudio y en tratamiento con SIMPONI®, se observaron porcentajes similares de cambios desde la visita basal en BASDAI desde la semana 24 hasta la

Specialist: CPB  
HA approval date:

MAF revision: SV

QC:JR

AR\_GOLI\_INJ\_50 mg\_PI\_EUPI Jun-19\_V2.0+D\_es



semana 256. La eficacia en los pacientes según la respuesta ASAS 20 en la semana 14 fue uniforme con independencia del tratamiento con FAMEs (MTX, SSZ y/o HCQ), la presencia o ausencia del antígeno HLA-B27 y la concentración de PCR en el estado basal.

El tratamiento con SIMPONI® indicó mejoras significativas en la función física evaluada por los cambios desde la visita basal en BASFI (Índice funcional de Bath para la espondilitis anquilosante) a las semanas 14 y 24. En las semanas 14 y 24 se observó además una mejoría significativa de la calidad de vida relacionada con la salud determinada mediante el componente físico del SF-36. Entre los pacientes que seguían en el estudio y en tratamiento con SIMPONI®, las mejoras en la función física y la calidad de vida relacionada con la salud fueron similares desde la semana 24 hasta la semana 256.

*Espondiloartritis axial no radiológica*

La seguridad y la eficacia de SIMPONI® se evaluaron en un ensayo multicéntrico, aleatorizado, doble ciego y controlado con placebo (GO-AHEAD) en 197 adultos con EsA axial no-radiológica activa y grave (definida como aquellos pacientes que cumpliendo los criterios de clasificación ASAS para la espondiloartritis axial no cumplían con los criterios de Nueva York modificados para la EA). Los pacientes incluidos en este estudio tenían enfermedad activa (definida por un índice BASDAI  $\geq 4$  y una puntuación en la Escala Analógica Visual (VAS) para el dolor de espalda total de  $\geq 4$  en una escala de 0 a 10 cm) a pesar del tratamiento actual o del tratamiento previo con AINEs y que previamente no habían sido tratados con ningún agente biológico incluyendo tratamiento con antagonistas del TNF. Los pacientes se distribuyeron al azar para recibir placebo o SIMPONI® 50 mg administrado por vía subcutánea cada 4 semanas. En la semana 16, los pacientes entraron en una fase de extensión abierta en la cual todos los pacientes recibieron SIMPONI® 50 mg administrado por vía subcutánea cada 4 semanas hasta la semana 48 con evaluaciones de eficacia realizadas hasta la semana 52 y seguimiento de la seguridad hasta la semana 60. Aproximadamente el 93% de los pacientes que estaban recibiendo SIMPONI® al inicio de la fase de extensión abierta (semana 16) continuaron con el tratamiento hasta el final del ensayo (semana 52). Los análisis se realizaron tanto en toda la población incluida (Todos los Tratados (TT, N = 197)) como en la población con Signos Objetivos de Inflamación (SOI, N = 158, definidos por una elevada PCR y/o por la evidencia de sacroileítis en IRM en el estado basal). Se recogieron y analizaron los datos de eficacia en comparación con placebo hasta la semana 16. La variable principal fue el porcentaje de pacientes que alcanzaban la respuesta ASAS 20 en la semana 16. En la Tabla 5 se recogen los principales resultados obtenidos, que se describen a continuación.

**Tabla 5**  
**Principales resultados de eficacia en el ensayo GO-AHEAD a la semana 16**

Mejoras en signos y síntomas				
	Todos los pacientes Tratados (TT)		Pacientes con Signos Objetivos de Inflamación (SOI)	
	Placebo	SIMPONI® 50 mg	Placebo	SIMPONI® 50 mg
n <sup>a</sup>	100	97	80	78
<b>% de pacientes respondedores</b>				
ASAS 20	40%	71%**	38%	77%**
ASAS 40	23%	57%**	23%	60%**
ASAS 5/6	23%	54%**	23%	63%**
ASAS Remisión parcial	18%	33%*	19%	35%*
ASDAS-C <sup>b</sup> < 1,3	13%	33%*	16%	35%*
BASDAI 50	30%	58%**	29%	59%**

Specialist: CPB

Farm. HUEI PING TSANG  
 CO-DIRECTORA TECNICA  
 APODERADA

MAF revision: SV

QC: JR

HA approval date:

AR\_GOLI\_INJ\_50 mg\_PI\_EUPI Jun-19\_V2.0+D\_es



<b>Inhibición de la inflamación en articulaciones sacroilíacas (SI) medidas por IRM</b>				
	Placebo	SIMPONI® 50 mg	Placebo	SIMPONI® 50 mg
n <sup>c</sup>	87	74	69	61
Cambio medio en articulación sacroilíaca puntuación SPARCC <sup>d</sup> en IRM	-0,9	-5,3**	-1,2	-6,4**

- <sup>a</sup> n indica los pacientes aleatorizados y los pacientes tratados  
<sup>b</sup> Índice de Actividad en la Enfermedad de Espondilitis Anquilosante en Proteína C-Reactiva (TT-Placebo, N = 90; TT-SIMPONI® 50 mg, N = 88; SOI-Placebo, N = 71; SOI-SIMPONI® 50 mg, N = 71)  
<sup>c</sup> n refleja el número de pacientes en el estado basal y los datos IRM en la semana 16  
<sup>d</sup> SPARCC (Consortio de Investigación de la Espondiloartritis de Canadá)  
\*\* p < 0,0001 en comparaciones SIMPONI® vs placebo  
\* p < 0,05 en comparaciones SIMPONI® vs placebo

Se demostraron mejoras estadísticamente significativas en signos y síntomas de EsA axial no-radiológica activa y grave en pacientes tratados con SIMPONI® 50 mg en comparación con los pacientes tratados con placebo en la semana 16 (Tabla 5). Se detectaron mejoras en la primera evaluación (semana 4) tras la administración inicial de SIMPONI®. La puntuación SPARCC determinada mediante IRM mostró reducciones estadísticamente significativas en inflamación de la articulación sacroilíaca (SI) en la semana 16 en pacientes tratados con SIMPONI® 50 mg en comparación con los pacientes tratados con placebo (Tabla 5). El dolor, evaluado mediante la Escala Analógica Visual (VAS) para el Dolor de Espalda Total y para el Dolor de Espalda Nocturno, y la actividad de la enfermedad medida mediante la puntuación ASDAS-C, mostraron también una mejora estadísticamente significativa desde el estado basal hasta la semana 16 en pacientes tratados con SIMPONI® 50 mg en comparación con los pacientes tratados con placebo (p < 0,0001).

Se demostraron mejoras estadísticamente significativas en la movilidad espinal evaluada mediante el BASMI (Índice de Metrología de Bath de la Espondilitis Anquilosante) y en la función física evaluada mediante el BASFI en pacientes tratados con SIMPONI® 50 mg en comparación con los pacientes tratados con placebo (p < 0,0001). Los pacientes tratados con SIMPONI® experimentaron mejoras significativamente mayores en la calidad de vida relacionada con la salud evaluada mediante el cuestionario ASQoL, el cuestionario EQ-5D, y los componentes físicos y mentales del cuestionario SF-36; y experimentaron mejoras significativamente mayores en la productividad, evaluada por una mayor reducción del deterioro general del trabajo y deterioro de la actividad, ésta evaluada mediante el cuestionario WPAI, en comparación con los pacientes tratados con placebo.

Para todas las variables descritas anteriormente, se demostraron resultados estadísticamente significativos también en la población con signos objetivos de inflamación (SOI) en la semana 16.

Tanto en las poblaciones de TT como en las de SOI, las mejoras en signos y síntomas, en la movilidad espinal, en la función física, en la calidad de vida y en la productividad observadas entre los pacientes en tratamiento con SIMPONI® 50 mg en la semana 16 continuaron en los que permanecieron en el ensayo en la semana 52.

#### *Colitis ulcerosa*

La eficacia de SIMPONI® se evaluó en dos ensayos clínicos aleatorizados, doble ciego, controlados con placebo en pacientes adultos.

Specialist: CPB


HA approval date:

MAF revision: SV

QC: JR

AR\_GOLI\_INJ\_50 mg\_PI\_EUPI Jun-19\_V2.0+D\_es

Página 10 de 33

Farm.   
CO-DIRECTORA TÉCNICA  
APODERADA

El estudio de inducción (PURSUIT-Inducción) evaluó a los pacientes con colitis ulcerosa activa, de moderada a grave (puntuación Mayo 6 a 12; subpuntuación endoscópica  $\geq 2$ ) que habían tenido una respuesta inadecuada o que no habían tolerado los tratamientos convencionales o que eran dependientes de corticosteroides. En la parte del estudio de confirmación de la dosis, 761 pacientes se aleatorizaron para recibir 400 mg de SIMPONI® SC en la semana 0 y 200 mg en la semana 2, 200 mg de SIMPONI® SC en la semana 0 y 100 mg en la semana 2, o placebo SC en las semanas 0 y 2. Se permitieron dosis estables concomitantes de aminosalicilatos orales, corticosteroides y/o agentes inmunomoduladores. En este estudio se evaluó la eficacia de SIMPONI® hasta la semana 6.

Los resultados del estudio de mantenimiento (PURSUIT-Mantenimiento) se basaron en la evaluación de 456 pacientes que alcanzaron la respuesta clínica respecto a la inducción previa con SIMPONI®. Los pacientes se aleatorizaron para recibir SIMPONI® 50 mg, SIMPONI® 100 mg o placebo administrado por vía subcutánea cada 4 semanas. Se permitieron dosis estables concomitantes de aminosalicilatos orales y/o agentes inmunomoduladores. La dosis de corticosteroides se redujo al inicio del estudio de mantenimiento. En este estudio se evaluó la eficacia de SIMPONI® hasta la semana 54. Los pacientes que completaron el estudio de mantenimiento hasta la semana 54, continuaron el tratamiento en un estudio de extensión, evaluando la eficacia hasta la semana 216. La evaluación de la eficacia en el estudio de extensión se basaba en cambios en el tratamiento de corticosteroides, en la Evaluación Global por parte del Médico (PGA) de la actividad de la enfermedad, y en la mejora en la calidad de vida, medidas mediante el cuestionario de la enfermedad intestinal inflamatoria (IBDQ).

**Tabla 6**  
**Resultados de eficacia clave de PURSUIT-Inducción y PURSUIT-Mantenimiento**

PURSUIT-Inducción			
	Placebo N = 251	SIMPONI® 200/100 mg N = 253	
<b>Porcentaje de pacientes</b>			
Pacientes en respuesta clínica en la semana 6 <sup>a</sup>	30%	51%**	
Pacientes en remisión clínica en la semana 6 <sup>b</sup>	6%	18%**	
Pacientes con curación de la mucosa en la semana 6 <sup>c</sup>	29%	42%**	
PURSUIT-Mantenimiento			
	Placebo <sup>d</sup> N = 154	SIMPONI® 50 mg N = 151	SIMPONI® 100 mg N = 151
<b>Porcentaje de pacientes</b>			
Mantenimiento de la respuesta (pacientes en respuesta clínica hasta la semana 54) <sup>e</sup>	31%	47%*	50%**
Remisión mantenida (pacientes en remisión clínica en las semanas 30 y 54) <sup>f</sup>	16%	23% <sup>g</sup>	28%*

Farm. HUELPI NG TSANG  
 CO-DIRECTORA TÉCNICA  
 APODERADA

Specialist: CPB

MAF revision: SV

QC: JR

HA approval date:

AR\_GOLI\_INJ\_50 mg\_PI\_EUPI Jun-19\_V2.0+D\_es

Página 11 de 33



N = número de pacientes

\*\*  $p \leq 0,001$

\*  $p \leq 0,01$

a Definido como una reducción desde el valor basal en la puntuación Mayo en  $\geq 30\%$  y  $\geq 3$  puntos, acompañado por una reducción de la subpuntuación de hemorragia rectal de  $\geq 1$  o una subpuntuación de hemorragia rectal de 0 o 1.

b Definido como una puntuación Mayo  $\leq 2$  puntos, sin subpuntuación individual  $> 1$

c Definido como 0 o 1 en la subpuntuación endoscópica de la puntuación Mayo.

d SIMPONI® sólo durante la inducción.

e Los pacientes se evaluaron para determinar la actividad de la CU mediante la puntuación parcial de Mayo cada 4 semanas (la pérdida de respuesta se confirmó por endoscopia). Por consiguiente, un paciente que mantuvo la respuesta estuvo en un estado de respuesta clínica continua en cada evaluación hasta la semana 54.

f Para considerar remisión sostenida, el paciente tuvo que estar en remisión en las semanas 30 y 54 (sin mostrar pérdida de respuesta en cualquier evaluación hasta la semana 54).

g En pacientes con un peso inferior a 80 kg, una mayor proporción de pacientes que recibieron 50 mg de tratamiento de mantenimiento mostraron remisión clínica mantenida en comparación con los que recibieron placebo.

Más pacientes tratados con SIMPONI® demostraron curación de la mucosa mantenida (pacientes con curación de la mucosa en las semanas 30 y 54) en el grupo de 50 mg (42%, nominal  $p < 0,05$ ) y en el grupo de 100 mg (42%,  $p < 0,005$ ) comparado con los pacientes del grupo placebo (27%).

Entre el 54% de los pacientes (247/456) que recibieron corticosteroides concomitante al inicio de PURSUIT-Mantenimiento, el porcentaje de pacientes que mantenían la respuesta clínica hasta la semana 54 y que no recibían corticosteroides concomitante en la semana 54 era mayor en el grupo de 50 mg (38%, 30/78) y en el grupo de 100 mg (30%, 25/82) comparado con el grupo del placebo (21%, 18/87). El porcentaje de pacientes a los que se eliminó los corticosteroides en la semana 54 era mayor en el grupo de 50 mg (41%, 32/78) y en el grupo de 100 mg (33%, 27/82) comparado con el grupo placebo (22%, 19/87). Entre los pacientes que entraron en el estudio de extensión, la proporción de pacientes que continuaron sin corticosteroides se mantuvo, en general, hasta la semana 216.

A los pacientes que no alcanzaron la respuesta clínica en la semana 6 en los estudios PURSUIT-Inducción, se les administró SIMPONI® 100 mg cada 4 semanas en el estudio PURSUIT-Mantenimiento. En la semana 14, el 28% de estos pacientes alcanzaron la respuesta, definida mediante la puntuación parcial de Mayo (reducción  $\geq 3$  puntos comparado con el inicio de la inducción). En la semana 54, los resultados clínicos observados en estos pacientes fueron similares a los resultados clínicos notificados para los pacientes que alcanzaron la respuesta clínica en la semana 6.


En la semana 6, SIMPONI® mejoró significativamente la calidad de vida medida por el cambio desde el momento basal en una medida específica de la enfermedad, IBDQ (cuestionario de la enfermedad intestinal inflamatoria). Entre los pacientes que recibieron tratamiento de mantenimiento con SIMPONI®, la mejoría en la calidad de vida medida por el IBDQ se mantuvo hasta la semana 54.

Aproximadamente el 63% de los pacientes que estaban recibiendo SIMPONI® al inicio del estudio de extensión (semana 56), continuaron en tratamiento hasta el final del estudio (última administración de golimumab en la semana 212).

### Inmunogenicidad

En los ensayos de fase III en AR, APs y EA hasta la semana 52, se detectaron anticuerpos frente a golimumab mediante el método de enzoinmunoanálisis (EIA) en el 5% (105 de 2.062) de los pacientes tratados con golimumab y cuando se analizaron, casi todos los anticuerpos fueron neutralizantes *in vitro*. La tasa fue similar en todas las indicaciones reumatológicas. El tratamiento concomitante con MTX dio lugar a una menor proporción de pacientes con anticuerpos frente a golimumab en comparación con los

Specialist: CPB

  
Farm. NUIPING TSANG  
CO-DIRECTORA TÉCNICA  
APODERADA

MAF revision: SV

QC: JR

HA approval date:

AR\_GOLI\_INJ\_50 mg\_PI\_EUPI Jun-19\_V2.0+D\_es



que recibieron golimumab sin MTX (alrededor del 3% [41 de 1.235] frente al 8% [64 de 827], respectivamente).

En EsA axial no-radiológica, se detectaron anticuerpos frente a golimumab mediante el método EIA en el 7% (14 de 193) de los pacientes tratados con golimumab hasta la semana 52.

En los ensayos de fase II y III en CU hasta la semana 54, se detectaron anticuerpos frente a golimumab mediante el método EIA en el 3% (26 de 946) de los pacientes tratados con golimumab. El sesenta y ocho por ciento (21 de 31) de los pacientes que dieron positivo a los anticuerpos tenían anticuerpos neutralizantes *in vitro*. El tratamiento concomitante con inmunomoduladores (azatioprina, 6-mercaptopurina y MTX) dio lugar a una menor proporción de pacientes con anticuerpos frente a golimumab en comparación con los que recibieron golimumab sin inmunomoduladores (el 1% (4 de 308) frente al 3% (22 de 638), respectivamente). De los pacientes que continuaron en el estudio de extensión y de los que había muestras evaluables hasta la semana 228, se detectaron anticuerpos frente a golimumab en el 4% (23 de 604) de los pacientes tratados con golimumab. El ochenta y dos por ciento (18 de 22) de los pacientes con anticuerpos positivos tenían anticuerpos neutralizantes *in vitro*.

En el ensayo de AIJp se utilizó un método de EIA de tolerancia farmacológica para la detección de anticuerpos frente a golimumab. Debido a la mayor sensibilidad y a la mejor tolerancia farmacológica, se esperaba detectar una incidencia superior de anticuerpos frente a golimumab con el método de EIA de tolerancia farmacológica en comparación con el método de EIA. En el ensayo de AIJp de fase III hasta la semana 48, se detectaron anticuerpos frente a golimumab mediante el método de EIA de tolerancia farmacológica en el 40% (69/172) de los niños tratados con golimumab, de los cuales la mayoría presentaba un título inferior a 1:1.000. Se observó un efecto sobre las concentraciones séricas de golimumab a títulos > 1:100, aunque no se observó un efecto sobre la eficacia hasta títulos > 1:1.000, aunque el número de niños con títulos > 1:1000 era bajo (N = 8). Entre los niños con prueba positiva de anticuerpos frente a golimumab, el 39% (25/65) mostraba anticuerpos neutralizantes. La mayor incidencia de anticuerpos con el método de EIA de tolerancia farmacológica, porque fundamentalmente eran anticuerpos con título bajo, no tuvo una repercusión aparente en los niveles, en la eficacia y en la seguridad del fármaco y, por tanto, no representa una señal de seguridad nueva.

La presencia de anticuerpos frente a golimumab puede incrementar el riesgo de aparición de reacciones en la zona de inyección (ver sección "Advertencias y precauciones"). El bajo número de pacientes que dio positivo para anticuerpos frente a golimumab limita la capacidad de extraer conclusiones definitivas sobre la relación entre estos anticuerpos y la eficacia clínica o los datos de seguridad.

Debido a que las pruebas de inmunogenicidad son específicas por producto y tipo de ensayo, no es adecuado comparar la tasa de anticuerpos con las de otros productos.

#### Población pediátrica

##### *Artritis idiopática juvenil poliarticular*

La seguridad y eficacia de SIMPONI® se evaluó en un ensayo aleatorizado, doble ciego, controlado con placebo, de retirada del tratamiento (GO-KIDS) en 173 niños (de 2 a 17 años) con AIJp activa con al menos 5 articulaciones activas y una respuesta inadecuada a MTX. En el ensayo se incluyeron niños con AIJ con presentación poliarticular (poliartritis positiva o negativa para el factor reumatoide, oligoartritis extendida, artritis psoriásica juvenil o AIJ sistémica sin síntomas sistémicos **actuales** presentes). La mediana del número de articulaciones activas en el momento basal fue 12 y la mediana de PCR fue 0,17 mg/dl.

La Parte 1 del ensayo constaba de una fase abierta de 16 semanas en la que se incluyó a 173 niños que recibieron SIMPONI® 30 mg/m<sup>2</sup> (un máximo de 50 mg) por vía subcutánea cada 4 semanas y MTX. Los

Specialist: CPB

HA approval date:

Farm. HUEIPING TSANG  
CO-DIRECTORA TÉCNICA  
APODERADA

MAF revision: SV

QC: JR

AR\_GOLI\_INJ\_50 mg\_PI\_EUPI Jun-19\_V2.0+D\_es

Página 13 de 33



154 niños que alcanzaron una respuesta ACR-pediátrico 30 en la semana 16 se incorporaron a la Parte 2 del estudio, la fase aleatorizada de retirada del tratamiento, y recibieron SIMPONI® 30 mg/m<sup>2</sup> (un máximo de 50 mg) + MTX o placebo + MTX cada 4 semanas. Después de un brote de la enfermedad, los niños recibieron SIMPONI® 30 mg/m<sup>2</sup> (un máximo de 50 mg) + MTX. En la semana 48, los niños pasaron a una extensión a largo plazo.

Los niños ~~participantes~~ en este estudio demostraron respuestas ACR-pediátrico 30, 50, 70 y 90 ~~ya desde~~ la semana 4.

En la semana 16, el 87% de los niños alcanzaron una respuesta ACR-pediátrico 30, y el 79%, 66% y 36% de los niños alcanzaron respuestas ACR-pediátrico 50, ACR-pediátrico 70 y ACR-pediátrico 90, respectivamente. En la semana 16, el 34% de los niños presentaban enfermedad inactiva, definida como la presencia de todo lo siguiente: ausencia de articulaciones con artritis activa; ausencia de fiebre, ~~de~~ erupción cutánea, ~~de~~ serositis, de esplenomegalia, ~~de~~ hepatomegalia o ~~de~~ linfadenopatía generalizada atribuibles a la AIJ; ausencia de uveítis activa; valores normales de tasa de ESR (< 20 mm/hora) o PCR (< 1,0 mg/dl); evaluación global por el médico de la actividad de la enfermedad (≤ 5 mm en la VAS); duración de la rigidez matinal < 15 minutos.

En la semana 16, todos los componentes de la respuesta ACR-pediátrico demostraron una mejoría clínicamente importante con respecto al momento basal (ver Tabla 7).

Tabla 7

Mejoría entre el momento basal y la semana 16 de los componentes de la respuesta ACR-pediátrico<sup>a</sup>

	Mediana de la mejoría porcentual
	SIMPONI® 30 mg/m <sup>2</sup> n <sup>b</sup> = 173
Evaluación global por el médico de la enfermedad (VAS <sup>c</sup> 0-10 cm)	88%
Evaluación global por el sujeto/progenitor del bienestar general (VAS 0-10 cm)	67%
Número de articulaciones activas	92%
Número de articulaciones con un rango de movimiento limitado	80%
Función física mediante el CHAQ <sup>d</sup>	50%
Tasa de ESR (mm/h) <sup>e</sup>	33%

<sup>a</sup> momento basal = semana 0

<sup>b</sup> "n" refleja el número de pacientes reclutados

<sup>c</sup> VAS: Escala analógica visual

<sup>d</sup> CHAQ: Cuestionario para la evaluación del estado de salud en la infancia

<sup>e</sup> ESR (mm/h): tasa de sedimentación de eritrocitos (milímetros por hora)

No se alcanzó la variable principal, el porcentaje de niños con una respuesta ACR-pediátrico 30 en la semana 16 y que no experimentaron un brote entre la semana 16 y la semana 48. La mayoría de los niños no sufrieron un brote entre la semana 16 y la semana 48 (59% en el grupo de SIMPONI® + MTX y 53% en el grupo de placebo + MTX, respectivamente; p = 0,41).

En los subgrupos específicos los análisis de la variable principal por concentración basal de PCR (≥ 1 mg/dl frente a < 1 mg/dl) demostraron tasas de brotes mayores en los pacientes que recibieron

Specialist: CPB

Fam. HUEI PING TSANG  
CO-DIRECTORA TECNICA  
APODERADA  
MAF revision: SV  
QC: JR

HA approval date:

AR\_GOLI\_INJ\_50 mg\_PI\_EUPI Jun-19\_V2.0+D\_es



placebo + MTX frente a los pacientes que recibieron SIMPONI® + MTX con concentración basal de PCR  $\geq 1$  mg/dl (87% frente a 40%;  $p = 0,0068$ ).

En la semana 48, el 53% y el 55% de los niños del grupo de SIMPONI® + MTX y del grupo de placebo + MTX, respectivamente, lograron una respuesta ACR-pediátrico 30, y el 40% y el 28% de los niños del grupo de SIMPONI® + MTX y del grupo de placebo + MTX, respectivamente, alcanzaron enfermedad inactiva.

## Propiedades farmacocinéticas

### Absorción

La mediana del tiempo hasta alcanzar la concentración sérica máxima ( $T_{m\acute{a}x}$ ) tras la administración subcutánea de una dosis única de golimumab a sujetos sanos o pacientes con AR varió entre dos y seis días. En sujetos sanos, una inyección subcutánea de 50 mg de golimumab produjo una concentración sérica máxima ( $C_{m\acute{a}x}$ ) media  $\pm$  desviación estándar de  $3,1 \pm 1,4$   $\mu\text{g/ml}$ .

La absorción de golimumab tras una sola inyección subcutánea de 100 mg fue similar cuando se inyectó en la parte superior del brazo, en el abdomen o en el muslo, con una biodisponibilidad absoluta media del 51%. Dado que la farmacocinética de golimumab tras la administración subcutánea de una dosis era casi proporcional a la dosis, es previsible que la biodisponibilidad absoluta de una dosis de 50 mg o 200 mg sea similar.

### Distribución

El volumen de distribución medio tras una única administración IV fue  $115 \pm 19$  ml/kg.

### Eliminación

El aclaramiento sistémico de golimumab se calculó en  $6,9 \pm 2,0$  ml/día/kg. La vida media de eliminación estimada fue de aproximadamente  $12 \pm 3$  días en los sujetos sanos, y en los pacientes con AR, APs, EA o CU presentó valores parecidos.

Cuando se administraron 50 mg de golimumab por vía subcutánea cada cuatro semanas a pacientes con AR, APs o EA, las concentraciones séricas en el estado estacionario se alcanzaron en la semana 12. Con la administración concomitante de MTX, el tratamiento con 50 mg de golimumab por vía subcutánea cada 4 semanas dio lugar a una concentración sérica media ( $\pm$  desviación estándar) en el estado estacionario de aproximadamente  $0,6 \pm 0,4$   $\mu\text{g/ml}$  en los pacientes con AR activa a pesar del tratamiento con MTX, de aproximadamente  $0,5 \pm 0,4$   $\mu\text{g/ml}$  en los pacientes con APs activa y de aproximadamente  $0,8 \pm 0,4$   $\mu\text{g/ml}$  en los pacientes con EA. Las concentraciones séricas medias en el estado estacionario de golimumab en los pacientes con EsA axial no-radiológica fueron similares a las observadas en pacientes con EA tras la administración por vía subcutánea de 50 mg de golimumab cada 4 semanas.

En los pacientes con AR, APs o EA que no recibieron MTX concomitante, la concentración en el estado estacionario de golimumab fue aproximadamente un 30% menor que en los que recibieron golimumab más MTX. En un número limitado de pacientes con AR tratados con golimumab por vía subcutánea durante un periodo de 6 meses, el tratamiento concomitante con MTX redujo el aclaramiento aparente de golimumab aproximadamente en un 36%. Sin embargo, el análisis farmacocinético poblacional indicó que la administración concomitante de AINEs, corticoesteroides orales o sulfasalazina no afectó al aclaramiento aparente de golimumab.

Tras las dosis de inducción de 200 mg y 100 mg de golimumab en la semana 0 y 2, respectivamente y las dosis de mantenimiento de 50 mg o 100 mg de golimumab por vía subcutánea cada 4 semanas en adelante a pacientes con CU, las concentraciones séricas de golimumab alcanzaron el estado estacionario

Specialist: CPB  
HA approval date:

Farm. HUI EI PING TSANG  
CO-DIRECTORA TÉCNICA  
APODERADA  
MAF revision: SV  
QC: JR

AR\_GOLI\_INJ\_50 mg\_PI\_EUPI Jun-19\_V2.0+D\_es  
Página 15 de 33



aproximadamente 14 semanas después de iniciar el tratamiento. El tratamiento con 50 mg o 100 mg de golimumab subcutáneo cada 4 semanas durante el mantenimiento tuvo como resultado una concentración valle sérica media en el estado estacionario de aproximadamente  $0,9 \pm 0,5 \mu\text{g/ml}$  y  $1,8 \pm 1,1 \mu\text{g/ml}$ , respectivamente.

En pacientes con CU tratados con 50 mg o 100 mg de golimumab subcutáneo cada 4 semanas, el uso concomitante de inmunomoduladores no tuvo ningún efecto sustancial sobre las concentraciones valle en el estado estacionario de golimumab.

En general, los pacientes que desarrollaron anticuerpos antigolimumab tenían concentraciones séricas valle de golimumab en el estado estacionario más bajas (ver sección "Propiedades farmacodinámicas").

#### Linealidad

En los pacientes con AR, la farmacocinética de golimumab tras la administración de una dosis intravenosa única fue casi proporcional a la dosis en el intervalo posológico de 0,1 a 10,0 mg/kg.

Tras la administración de una dosis SC única en sujetos sanos, también se observó una farmacocinética casi proporcional a la dosis en el intervalo posológico de 50 mg a 400 mg.

#### Efecto del peso sobre la farmacocinética

Se puso de manifiesto que el aclaramiento aparente de golimumab tiende a aumentar con el peso corporal (ver sección "Posología y forma de administración").

#### Población pediátrica

Se han determinado los parámetros farmacocinéticos de golimumab en 173 niños con AIJp con edades comprendidas entre los 2 y los 17 años. En el ensayo de AIJp, los niños que recibieron golimumab  $30 \text{ mg/m}^2$  (un máximo de 50 mg) por vía subcutánea cada 4 semanas, mostraron medianas de las concentraciones valle en el estado estacionario de golimumab similares entre los diferentes grupos de edad, valores que también fueron parecidos o ligeramente mayores que los observados en pacientes adultos con AR que recibieron 50 mg de golimumab cada 4 semanas.

La modelización y la simulación farmacocinéticas/farmacodinámicas poblacionales en niños con AIJp confirmaron la relación entre las exposiciones séricas a golimumab y la eficacia clínica; y respaldan que la pauta posológica de golimumab 50 mg cada 4 semanas en niños con AIJp de al menos 40 kg logra exposiciones semejantes a las que se han visto que son eficaces en adultos.

## **POSOLOGÍA Y FORMA DE ADMINISTRACIÓN**

El tratamiento con SIMPONI® se debe iniciar y supervisar por médicos cualificados, con experiencia en el diagnóstico y tratamiento de artritis reumatoide, artritis idiopática juvenil poliarticular, artritis psoriásica, espondilitis anquilosante, espondiloartritis axial no radiológica, o colitis ulcerosa.

#### Posología

##### *Artritis reumatoide*

Se debe administrar SIMPONI® 50 mg una vez al mes, el mismo día de cada mes. SIMPONI® se debe administrar de forma conjunta con MTX.

##### *Artritis psoriásica, espondilitis anquilosante, o espondiloartritis axial no radiológica*

Se debe administrar SIMPONI® 50 mg una vez al mes, el mismo día de cada mes.

Specialist: CPB

HA approval date:

MAF revision: SV

QC: JR

AR\_GOLI\_INJ\_50 mg\_PI\_EUPI Jun-19\_V2.0+D\_es

Farm. HUEI PING TSANG  
CO-DIRECTORA TÉCNICA  
APODERADA

Para todas las indicaciones anteriores, los datos disponibles sugieren que la respuesta clínica se alcanza generalmente dentro de las 12 a 14 semanas de tratamiento (después de 3-4 dosis). Se debe reconsiderar continuar con el tratamiento en pacientes en los que no se observe beneficio terapéutico tras ese periodo de tiempo.

#### Pacientes con peso corporal superior a 100 kg

Para todas las indicaciones anteriores, en pacientes con AR, APs, EA, o EsA axial no radiológica con un peso corporal de más de 100 kg y que no alcancen una respuesta clínica adecuada después de 3 o 4 dosis, se puede considerar el aumentar la dosis de golimumab a 100 mg administrados una vez al mes, teniendo en cuenta el aumento del riesgo de ciertas reacciones adversas graves con la dosis de 100 mg en comparación con la dosis de 50 mg (ver sección "Reacciones adversas"). Se debe reconsiderar continuar el tratamiento en pacientes en los que no se observe beneficio terapéutico después de recibir entre 3 y 4 dosis adicionales de 100 mg.

#### *Colitis ulcerosa*

##### Pacientes con peso corporal inferior a 80 kg

SIMPONI®, se administra como una dosis inicial de 200 mg, seguido de 100 mg en la semana 2, aquellos pacientes con una respuesta adecuada deben recibir y posteriormente 50 mg en la semana 6 y luego cada 4 semanas. Aquellos pacientes que tienen una respuesta inadecuada podrían beneficiarse de continuar con 100 mg en la semana 6 y luego cada 4 semanas (ver sección "Propiedades farmacodinámicas").

##### Pacientes con peso corporal superior o igual a 80 kg

SIMPONI® se administra como una dosis inicial de 200 mg seguido de 100 mg en la semana 2, y posteriormente 100 mg cada 4 semanas (ver sección "Propiedades farmacodinámicas").

Durante el tratamiento de mantenimiento, los corticosteroides se pueden reducir de acuerdo con las directrices de la práctica clínica.

Los datos disponibles sugieren que la respuesta clínica se alcanza habitualmente dentro de las 12-14 semanas de tratamiento (después de 4 dosis). Se debe reconsiderar la continuación del tratamiento en pacientes que no muestren evidencia de beneficio terapéutico dentro de este período de tiempo.

#### Dosis olvidadas

Si un paciente olvida inyectarse SIMPONI® en la fecha programada, se debe inyectar la dosis olvidada tan pronto como el paciente lo recuerde. Se debe avisar a los pacientes que no se inyecten una dosis doble para compensar la dosis olvidada.

La siguiente dosis se debe administrar conforme a las siguientes recomendaciones:

- Si la dosis se ha retrasado menos de 2 semanas, el paciente debe inyectarse la dosis olvidada y mantener su calendario original.
- Si la dosis se ha retrasado más de 2 semanas, el paciente debe inyectarse la dosis olvidada y se debe establecer un nuevo calendario a partir de la fecha de esta inyección.

#### Poblaciones especiales

##### *Pacientes de edad avanzada (≥ 65 años)*

No se requiere un ajuste de la dosis en pacientes de edad avanzada.

##### *Insuficiencia renal y hepática*

No se ha estudiado SIMPONI® en estas poblaciones de pacientes. No se pueden hacer recomendaciones de dosis.

Specialist: CPB

HA approval date:

Farm. HUET PING TSANG  
CO-DIRECTORA TÉCNICA  
APODERADA  
MAF revision: SV  
QC: JR

AR\_GOLI\_INJ\_50 mg\_PI\_EUPI Jun-19\_V2.0+D\_es



### *Población pediátrica*

En indicaciones distintas de la AIJp, no se ha establecido la seguridad y eficacia de SIMPONI® en pacientes menores de 18 años.

### *Artritis idiopática juvenil poliarticular*

Administrar SIMPONI® 50 mg una vez al mes, el mismo día de cada mes, en niños con un peso corporal de al menos 40 kg.

Los datos disponibles sugieren que la respuesta clínica se alcanza habitualmente dentro de las 12-14 semanas de tratamiento (después de 3-4 dosis). Se debe reconsiderar la continuación del tratamiento en niños que no muestren evidencia de beneficio terapéutico dentro de este período de tiempo.

### Forma de administración

SIMPONI® se debe administrar por vía subcutánea. Tras un entrenamiento adecuado en la técnica de la inyección subcutánea, los pacientes se pueden autoinyectar SIMPONI® si su médico lo considera apropiado, con seguimiento médico según sea necesario. Se debe enseñar a los pacientes a inyectarse el volumen total de SIMPONI® de acuerdo con las instrucciones de ~~administración~~ uso detalladas que figuran en el prospecto. Si son necesarias varias inyecciones, las inyecciones se deben administrar en diferentes zonas del cuerpo.

Para consultar las instrucciones de administración, ver sección “Precauciones especiales de eliminación y otras manipulaciones”.

## **CONTRAINDICACIONES**

Hipersensibilidad al principio activo o a alguno de los excipientes.

Tuberculosis (TB) activa u otras infecciones graves como sepsis, e infecciones oportunistas (ver sección “Advertencias y precauciones”).

Insuficiencia cardíaca moderada o grave (clase III/IV según la clasificación NYHA) (ver sección “Advertencias y precauciones”).

## **ADVERTENCIAS Y PRECAUCIONES**

### Trazabilidad

Con el fin de mejorar la trazabilidad de los medicamentos biológicos, el nombre y el número de lote del medicamento administrado se deben anotar claramente.

### Infecciones

Antes, durante y tras el tratamiento con SIMPONI®, debe vigilarse cuidadosamente a los pacientes en relación a la aparición de infecciones incluida la tuberculosis. Dado que la eliminación de golimumab puede llevar hasta 5 meses, se deberá continuar el control a lo largo de este periodo. Si un paciente desarrolla una infección grave o sepsis no se debe continuar el tratamiento con SIMPONI® (ver sección “Contraindicaciones”).

No se debe administrar SIMPONI® a pacientes con una infección activa, clínicamente importante. Se debe tener precaución al considerar la utilización de SIMPONI® en pacientes con infección crónica o

Specialist: CPB

Farm. HUELPING TSANG  
CO-DIRECTORA TÉCNICA  
APODERADA

MAF revision: SV

QC: JR

HA approval date:

AR\_GOLI\_INJ\_50 mg\_PI\_EUPI Jun-19\_V2.0+D\_es



antecedentes de infección recurrente. Se debe advertir a los pacientes de forma adecuada, de los factores de riesgo potenciales de infección y de que eviten la exposición a los mismos.

Los pacientes que estén utilizando antagonistas del TNF son más sensibles a padecer infecciones graves. En pacientes tratados con SIMPONI® se han notificado infecciones bacterianas (incluida sepsis y neumonía), por micobacterias (incluida la tuberculosis), fúngicas invasivas y oportunistas, algunas de las cuales condujeron a la muerte. Algunas de estas infecciones graves se han producido en pacientes con tratamiento inmunosupresor concomitante que, junto con la enfermedad subyacente, puede predisponer a la aparición de infecciones. Aquellos pacientes que desarrollen una nueva infección cuando están en tratamiento con SIMPONI® deben ser cuidadosamente monitorizados y someterse a una completa evaluación diagnóstica. Si el paciente desarrolla una nueva infección grave o sepsis, se debe suspender la administración de SIMPONI® e iniciarse el tratamiento antimicrobiano o antifúngico adecuado hasta que la infección esté controlada.

En el caso de pacientes que hayan residido o viajado a regiones donde las infecciones fúngicas invasivas como histoplasmosis, coccidioidomicosis o blastomicosis son endémicas, se deben evaluar cuidadosamente los beneficios y los riesgos del tratamiento con SIMPONI® antes de iniciar dicho tratamiento. En pacientes de riesgo tratados con SIMPONI®, se debe sospechar una infección fúngica invasiva si desarrollan una enfermedad sistémica grave. Si es factible, el diagnóstico y la administración del tratamiento antifúngico empírico en estos pacientes, se debe consultar con un médico con experiencia en el cuidado de pacientes con infecciones fúngicas invasivas.

#### *Tuberculosis*

Se han notificado casos de tuberculosis en pacientes que recibieron SIMPONI®. Se ha observado que en la mayoría de estos casos la tuberculosis fue extrapulmonar, y se presentó como enfermedad local o diseminada.

Antes de iniciar el tratamiento con SIMPONI®, se debe evaluar en todos los pacientes la existencia de infección tuberculosa activa e inactiva ('latente'). Esta evaluación debe incluir una detallada historia clínica con antecedentes de tuberculosis o posible contacto previo con la enfermedad y tratamiento inmunosupresor previo y/o actual. Se deben realizar en todos los pacientes pruebas de detección adecuadas, esto es prueba cutánea de la tuberculina o análisis de sangre y radiografía de tórax (conforme a las recomendaciones locales). Se recomienda anotar la realización de estas pruebas. Se recuerda a los médicos el riesgo de falsos negativos en la prueba cutánea de la tuberculina, especialmente en pacientes que están gravemente enfermos o inmunodeprimidos.


Si se diagnostica una tuberculosis activa, no se debe iniciar el tratamiento con SIMPONI® (ver sección "Contraindicaciones").

Si se sospecha de tuberculosis latente, se debe consultar a un médico con experiencia en el tratamiento de tuberculosis. En todas las situaciones que se describen a continuación, se debe considerar muy cuidadosamente la relación beneficio/riesgo del tratamiento con SIMPONI®.

Si se diagnostica tuberculosis inactiva ("latente"), se debe iniciar el tratamiento para la misma con medicamentos para la tuberculosis antes de iniciar el tratamiento con SIMPONI®, y de acuerdo con las recomendaciones locales.

Se debe considerar el tratamiento frente a la tuberculosis antes de iniciar el tratamiento con SIMPONI® en pacientes que presenten varios o importantes factores de riesgo de tuberculosis y una prueba negativa para tuberculosis latente. Se debe considerar también la utilización de tratamiento frente a la tuberculosis antes

Specialist: CPB

Farm.   
CO-DIRECTORA TÉCNICA  
APODERADA

MAF revision: SV

QC: JR

HA approval date:

AR\_GOLI\_INJ\_50 mg\_PI\_EUPI Jun-19\_V2.0+D\_es



del inicio del tratamiento con SIMPONI® en pacientes con antecedentes de tuberculosis latente o activa en los que no se puede confirmar un curso adecuado de tratamiento.

Se han producido casos de tuberculosis activa en pacientes tratados con SIMPONI® durante y después del tratamiento de tuberculosis latente. Los pacientes que reciben SIMPONI® deben ser estrechamente controlados para detectar signos y/o síntomas de tuberculosis activa, incluyendo pacientes con prueba negativa para tuberculosis latente, pacientes que están en tratamiento de tuberculosis latente, o pacientes que fueron tratados previamente de infección tuberculosa.

Se deben dar instrucciones a todos los pacientes para que consulten con su médico si apareciesen signos/síntomas indicativos de tuberculosis (por ejemplo, tos persistente, debilidad/pérdida de peso, febrícula) durante o después del tratamiento con SIMPONI®.

#### Reactivación del virus de la hepatitis B

Se ha producido reactivación de la hepatitis B en pacientes que recibieron un antagonista del TNF incluyendo SIMPONI®, y que son portadores crónicos de este virus (esto es, positivos para el antígeno de superficie). Algunos casos tuvieron un desenlace mortal.

Los pacientes deben hacerse la prueba de infección por VHB antes de iniciar el tratamiento con SIMPONI®. En aquellos pacientes que den positivo a la prueba de infección por VHB, se recomienda la consulta con un médico con experiencia en el tratamiento de la hepatitis B.

Los portadores del VHB que precisen tratamiento con SIMPONI® deben ser cuidadosamente monitorizados para detectar signos y/o síntomas de infección activa por VHB durante el tratamiento, y durante los meses siguientes a la finalización del tratamiento. No se dispone de suficientes datos sobre el tratamiento de pacientes portadores de VHB que reciben de forma conjunta tratamiento con antivirales y antagonistas TNF para evitar la reactivación del VHB. En pacientes que desarrollen una reactivación del VHB, se debe interrumpir el tratamiento con SIMPONI® y se iniciará un tratamiento antiviral eficaz junto con un tratamiento de soporte adecuado.

#### Neoplasias y trastornos linfoproliferativos

Se desconoce el posible papel del tratamiento con antagonistas del TNF en el desarrollo de neoplasias. En base a los conocimientos actuales, no se puede excluir el riesgo de desarrollo de linfomas, leucemia u otras neoplasias en pacientes tratados con un agente antagonista del TNF. Se debe tener precaución al considerar el tratamiento con antagonistas del TNF en pacientes con antecedentes de neoplasia o cuando se valore si continuar con el tratamiento en pacientes que desarrollen neoplasia.

#### *Neoplasias pediátricas*

Durante la fase postcomercialización se han notificado neoplasias, algunas mortales, en niños, adolescentes y adultos jóvenes (hasta 22 años) tratados con antagonistas del TNF (inicio del tratamiento ≤ 18 años de edad). Aproximadamente la mitad de los casos fueron linfomas. Los otros casos se correspondían con distintas neoplasias incluidas neoplasias raras normalmente asociadas con inmunosupresión. No puede excluirse el riesgo de desarrollo de neoplasias en niños y adolescentes tratados con antagonistas del TNF.

#### *Linfoma y leucemia*

En las fases controladas de los ensayos clínicos de todos los antagonistas del TNF, entre ellos SIMPONI®, se han observado más casos de linfomas entre los pacientes que recibieron tratamiento anti-TNF que en los pacientes control. Durante los ensayos clínicos fase IIb y fase III en AR, APs y EA con SIMPONI®, la incidencia de linfoma en pacientes tratados con SIMPONI® fue superior a la esperada en la población general. Se han notificado casos de leucemia en pacientes tratados con SIMPONI®. Existe un mayor

Specialist: CPB

HA approval date:

Farm. HUEI-RING TSANG  
CO-DIRECTORA TÉCNICA  
APODERADA

MAF revision: SV

QC: JR

AR\_GOLI\_INJ\_50 mg\_PI\_EUPI Jun-19\_V2.0+D\_es



riesgo basal de linfomas y leucemia en pacientes con artritis reumatoide (con enfermedad inflamatoria de larga duración y de alta actividad), lo que complica la estimación del riesgo.

Durante la fase postcomercialización se han notificado en raras ocasiones casos de linfoma de células T hepatoesplénico (HSTCL) en pacientes tratados con antagonistas del TNF (ver sección “Reacciones adversas”). Este tipo raro de linfoma de células T, tiene un curso de la enfermedad muy agresivo y habitualmente provoca la muerte. La mayoría de los casos han ocurrido en varones adolescentes y adultos jóvenes, mientras casi todos ellos recibían tratamiento concomitante con azatioprina (AZA) o 6-mercaptopurina (6-MP) para la enfermedad inflamatoria intestinal. El riesgo potencial de la combinación de AZA o 6-MP con SIMPONI® se debe considerar cuidadosamente. El riesgo de desarrollo de linfoma de células T hepatoesplénico en pacientes tratados con antagonistas del TNF no puede excluirse.

#### *Neoplasias distintas al linfoma*

En las fases controladas de los ensayos clínicos fase IIb y fase III en AR, APs, EA y CU con SIMPONI® la incidencia de neoplasias distintas al linfoma (excluyendo el cáncer de piel no melanoma) fue similar entre los grupos de SIMPONI® y control.

#### *Displasia/carcinoma de colon*

Se desconoce si el tratamiento con golimumab influye en el riesgo de desarrollar displasia o cáncer de colon. Todos los pacientes con colitis ulcerosa que presentan un riesgo elevado de displasia o carcinoma de colon (por ejemplo, pacientes con colitis ulcerosa de larga evolución o colangitis esclerosante primaria), o que han presentado antecedentes de displasia o carcinoma de colon se deben someter a una revisión a intervalos regulares para el diagnóstico de displasia, antes de recibir el tratamiento y a lo largo del curso de su enfermedad. Esta evaluación debería incluir colonoscopia y biopsia según recomendaciones locales. En pacientes con displasia de nuevo diagnóstico, tratados con SIMPONI®, se deben evaluar cuidadosamente los riesgos y los beneficios para los pacientes y se debe considerar la interrupción del tratamiento.

En un ensayo clínico exploratorio que evaluaba el uso de SIMPONI® en pacientes con asma persistente grave, se notificaron más neoplasias en pacientes tratados con SIMPONI® en comparación con los pacientes control (ver sección “Reacciones adversas”). Se desconoce la relevancia de este dato.

En un ensayo clínico exploratorio en el cual se evaluaba el uso de otro agente anti-TNF, infliximab, en pacientes con enfermedad pulmonar obstructiva crónica (EPOC) de moderada a grave, se notificaron más neoplasias, principalmente de pulmón o cabeza y cuello, en los pacientes tratados con infliximab en comparación con los pacientes control. Todos los pacientes tenían un historial de tabaquismo importante. Por lo tanto, se debe tener precaución al usar cualquier antagonista del TNF en pacientes con EPOC, así como en pacientes con riesgo elevado de neoplasia por tabaquismo importante.

#### *Cánceres de piel*

Se han notificado melanoma y carcinoma de células de Merkel en pacientes tratados con antagonistas del TNF, incluido SIMPONI® (ver sección “Reacciones adversas”). Se recomiendan exámenes periódicos de la piel, especialmente en pacientes con factores de riesgo para cáncer de piel.

#### Insuficiencia cardíaca congestiva (ICC)

Con los antagonistas del TNF, incluyendo SIMPONI®, se han comunicado casos de empeoramiento de la insuficiencia cardíaca congestiva (ICC) y de nueva aparición de ICC. Algunos casos tuvieron un desenlace mortal. En un ensayo clínico con otro antagonista del TNF se ha observado empeoramiento de la insuficiencia cardíaca congestiva y aumento de la mortalidad por ICC. No se ha estudiado SIMPONI® en pacientes con ICC. SIMPONI® se debe utilizar con precaución en pacientes con insuficiencia cardíaca

Specialist: CPB

HA approval date:

  
Farm HUEIPING TSANG  
CO-DIRECTORA TÉCNICA  
APODERADA

MAF revision: SV

QC: JR

AR\_GOLI\_INJ\_50 mg\_PI\_EUPI Jun-19\_V2.0+D\_es

Página 21 de 33



leve (clase I/II según la clasificación NYHA). Los pacientes deben ser cuidadosamente vigilados y no se debe continuar el tratamiento con SIMPONI® en pacientes que desarrollen síntomas nuevos o en los que se observe un empeoramiento de la insuficiencia cardíaca (ver sección “Contraindicaciones”).

#### Trastornos neurológicos

El uso de antagonistas del TNF, incluyendo SIMPONI®, ha sido asociado con la nueva aparición de casos o exacerbación de los síntomas clínicos y/o evidencia radiológica de enfermedades desmielinizantes del sistema nervioso central, incluida la esclerosis múltiple y enfermedades desmielinizantes periféricas. En pacientes con enfermedades desmielinizantes preexistentes o de reciente aparición, se deben considerar cuidadosamente los beneficios y riesgos del tratamiento con anti-TNF antes del inicio del tratamiento con SIMPONI®. Si aparecen estas enfermedades, se debe considerar la interrupción de SIMPONI® (ver sección “Reacciones adversas”).

#### Cirugía

La experiencia sobre la seguridad del tratamiento con SIMPONI® en pacientes sometidos a intervenciones quirúrgicas, incluida la artroplastia, es limitada. Si se planea una intervención quirúrgica se debe tener en cuenta la larga semivida de este medicamento. En un paciente que requiera cirugía durante el tratamiento con SIMPONI® se debe controlar estrechamente la aparición de infecciones, y adoptar las medidas adecuadas.

#### Inmunosupresión

Existe la posibilidad de que los antagonistas del TNF, incluyendo SIMPONI®, afecten a las defensas del huésped frente a infecciones y neoplasias, ya que el TNF es un mediador de la inflamación y modula la respuesta inmunitaria celular.

#### Procesos autoinmunes

La deficiencia relativa de TNF $\alpha$  que provoca el tratamiento anti-TNF, puede desencadenar el inicio de un proceso autoinmune. Si un paciente desarrolla síntomas indicativos de un síndrome tipo lupus después del tratamiento con SIMPONI® y es positivo para anticuerpos anti-DNA de doble cadena, se debe interrumpir el tratamiento con SIMPONI® (ver sección “Reacciones adversas”).

#### Reacciones hematológicas

Se han reportado casos de pancitopenia, leucopenia, neutropenia, agranulocitosis, anemia aplásica y trombocitopenia en pacientes tratados con antagonistas del TNF, incluido SIMPONI®. Todos los pacientes deben ser informados de que deben acudir en busca de asistencia médica inmediatamente si desarrollan signos y presentan síntomas indicativos de discrasias sanguíneas (por ejemplo fiebre persistente, sangrado, cardenales, palidez). Se debe considerar interrumpir la administración de SIMPONI® en pacientes en los cuales se confirmen alteraciones hematológicas significativas.

#### Administración concomitante de antagonistas del TNF y anakinra

Se observaron infecciones graves y neutropenia en ensayos clínicos con el uso concomitante de anakinra y otro antagonista del TNF, etanercept, sin beneficio clínico añadido. Debido a la naturaleza de los acontecimientos adversos observados con el tratamiento de combinación, pueden aparecer toxicidades similares también con la combinación de anakinra y otros antagonistas del TNF. No se recomienda la administración conjunta de SIMPONI® y anakinra.

#### Administración concomitante de antagonistas del TNF y abatacept

En los ensayos clínicos la administración conjunta de antagonistas del TNF y abatacept se ha asociado con un incremento en el riesgo de infecciones, incluidas infecciones graves en comparación con la administración de antagonistas del TNF en monoterapia, sin incremento en el beneficio clínico. No se recomienda la administración conjunta de SIMPONI® y abatacept.

Specialist: CPB

HA approval date:

Farm. HUEI PING TSANG  
CO-DIRECTORA TÉCNICA  
APODERADA

MAF revision: SV

QC: JR

AR\_GOLI\_INJ\_50 mg\_PI\_EUPI Jun-19\_V2.0+D\_es



#### Administración concomitante con otros tratamientos biológicos

No hay información suficiente relativa al uso concomitante de SIMPONI® con otros tratamientos biológicos utilizados para tratar las mismas afecciones que SIMPONI®. No se recomienda el uso concomitante de SIMPONI® con estos medicamentos biológicos debido a la posibilidad de un aumento del riesgo de infección y otras interacciones farmacológicas potenciales.

#### Cambio entre FAMES biológicos

Se debe tener cuidado y los pacientes deben ser monitorizados cuando se cambia de un medicamento biológico a otro, ya que la superposición de la actividad biológica puede aumentar todavía más el riesgo de acontecimientos adversos, incluida la infección.

#### Vacunas/agentes infecciosos terapéuticos

Los pacientes tratados con SIMPONI® pueden recibir simultáneamente vacunas, excepto vacunas de microorganismos vivos (ver secciones “Interacción con otros medicamentos y otras formas de interacción” y “Fertilidad, embarazo y lactancia”). En pacientes que están recibiendo tratamiento anti-TNF, los datos disponibles sobre la respuesta a la vacunación con vacunas de microorganismos vivos o sobre la transmisión secundaria de la infección por vacunas de microorganismos vivos son limitados. El uso de vacunas de microorganismos vivos puede producir infecciones, incluso diseminadas.

Otros usos de los agentes infecciosos terapéuticos como bacterias vivas atenuadas (por ej., la instilación de BCG en la vejiga para el tratamiento del cáncer) pueden producir infecciones, incluso diseminadas. No se recomienda la administración concomitante de agentes infecciosos terapéuticos con SIMPONI®.

#### Reacciones alérgicas

En la experiencia postcomercialización, se han observado reacciones graves de hipersensibilidad sistémica (incluyendo reacción anafiláctica) tras la administración de SIMPONI®. Algunas de estas reacciones se produjeron tras la primera administración de SIMPONI®. Si se produce una reacción anafiláctica u otras reacciones alérgicas graves, se debe interrumpir inmediatamente la administración de SIMPONI® e iniciar el tratamiento adecuado.

#### *Sensibilidad al látex*

La tapa de la aguja en el autoinyector o en la jeringa prellenada se fabrica a partir de goma seca natural que contiene látex, y puede producir reacciones alérgicas en personas con sensibilidad al látex.

#### Poblaciones especiales

##### *Pacientes de edad avanzada (≥ 65 años)*


En los ensayos de fase III en AR, APs, EA y CU, no se observaron diferencias globales en reacciones adversas (RAs), reacciones adversas graves (RAGs) e infecciones graves en pacientes de edad igual o superior a 65 años que recibieron SIMPONI® en comparación con pacientes más jóvenes. No obstante, se deben tomar precauciones cuando se trate pacientes de edad avanzada y prestar especial atención en relación con la aparición de infecciones. No hubo pacientes de edad igual o superior a 45 años en el ensayo de EsA axial no-radiológica.

##### *Insuficiencia renal y hepática*

No se han llevado a cabo ensayos específicos de SIMPONI® en pacientes con insuficiencia renal o hepática. SIMPONI® se debe utilizar con precaución en pacientes con insuficiencia hepática (ver sección “Posología y forma de administración”).

Specialist: CPB

HA approval date:

  
Farm. HUI-PING TSANG  
CO-DIRECTORA TÉCNICA  
APODERADA

MAF revision: SV

QC: JR

AR\_GOLI\_INJ\_50 mg\_PI\_EUPI Jun-19\_V2.0+D\_es

### Pediatría

#### Vacunas

Siempre que sea posible, antes de iniciar el tratamiento con SIMPONI® se recomienda que los pacientes pediátricos tengan al día todas las vacunas correspondientes al calendario de vacunación en vigor.

#### Excipientes

SIMPONI® contiene sorbitol (E420). Los pacientes con intolerancia hereditaria a la fructosa no deben usar SIMPONI®.

#### Potenciales errores de medicación

SIMPONI® está registrado en dosis de 50 mg y 100 mg para administración subcutánea. Es importante utilizar la dosis adecuada para administrar la dosis correcta según se indica en la posología (ver sección “Posología y forma de administración”). Se debe tener cuidado al proporcionar la dosis adecuada para asegurar que los pacientes no están infra o sobre dosificados.

## **INTERACCIÓN CON OTROS MEDICAMENTOS Y OTRAS FORMAS DE INTERACCIÓN**

No se han realizado estudios de interacciones.

#### Uso concomitante con otros tratamientos biológicos

No se recomienda la administración conjunta de SIMPONI® con otros tratamientos biológicos utilizados para tratar las mismas afecciones que SIMPONI®, incluidas anakinra y abatacept (ver sección “Advertencias y precauciones”).

#### Vacunas de microorganismos vivos/agentes infecciosos terapéuticos

Las vacunas de microorganismos vivos no se deben administrar simultáneamente con SIMPONI® (ver secciones “Advertencias y precauciones” y “Fertilidad, embarazo y lactancia”).

No se recomienda la administración simultánea de agentes infecciosos terapéuticos y SIMPONI® (ver sección “Advertencias y precauciones”).

#### Metotrexato

Aunque el uso concomitante de MTX provoca un aumento de las concentraciones en estado estacionario de SIMPONI® en pacientes con AR, APs o EA, los datos no sugieren que sea necesario realizar un ajuste de dosis ni de SIMPONI® ni de MTX (ver sección “Propiedades farmacocinéticas”).

## **FERTILIDAD, EMBARAZO Y LACTANCIA**

#### Mujeres en edad fértil

Las mujeres en edad fértil deben utilizar métodos anticonceptivos adecuados para prevenir el embarazo y continuar su uso durante al menos 6 meses después del último tratamiento con golimumab.

#### Embarazo

No existen datos suficientes sobre la utilización de golimumab en mujeres embarazadas. Debido a su inhibición del TNF, la administración de golimumab durante el embarazo podría afectar a la respuesta inmunitaria normal en el recién nacido. Los estudios en animales no muestran efectos dañinos directos o indirectos sobre el embarazo, desarrollo embrional/fetal, parto o desarrollo posnatal (ver ver sección “Datos preclínicos sobre seguridad”). No se recomienda el uso de golimumab en mujeres embarazadas; solamente se debe administrar golimumab a una mujer embarazada si fuese estrictamente necesario.

Specialist: CPB

HA approval date:

DR. HUI PING TSANG  
CO-DIRECTORA TÉCNICA  
APODERADA

MAF revision: SV

QC: JR

AR\_GOLI\_INJ\_50 mg\_PI\_EUPI Jun-19\_V2.0+D\_es



Golimumab atraviesa la placenta. Tras el tratamiento con anticuerpos monoclonales antagonistas del TNF durante el embarazo, se han detectado anticuerpos hasta 6 meses en el suero de los lactantes nacidos de mujeres tratadas. Por lo tanto, estos niños pueden tener un mayor riesgo de infección. No se recomienda la administración de vacunas de virus vivos a los lactantes expuestos a golimumab *en el útero* durante los 6 meses después de la última inyección de golimumab de la madre durante el embarazo (ver secciones “Advertencias y precauciones” y “Interacción con otros medicamentos y otras formas de interacción”).

#### Lactancia

Se desconoce si golimumab es excretado en la leche materna o si se absorbe sistémicamente después de la ingestión. Se ha observado que golimumab pasa a la leche materna en el mono, y como las inmunoglobulinas humanas se excretan en la leche, las mujeres no deben dar el pecho durante y al menos 6 meses después del tratamiento con golimumab.

#### Fertilidad

No se han realizado estudios de fertilidad en animales con golimumab. Un estudio de fertilidad en ratones, utilizando un anticuerpo análogo que inhibe selectivamente la actividad funcional del TNF $\alpha$  del ratón, no mostró efectos relevantes sobre la fertilidad (ver ver sección “Datos preclínicos sobre seguridad”).

### **EFFECTOS SOBRE LA CAPACIDAD PARA CONDUCIR Y UTILIZAR MÁQUINAS**

La influencia de SIMPONI® sobre la capacidad para conducir y utilizar máquinas es pequeña. Se puede producir mareo tras la administración de SIMPONI® (ver sección “Reacciones adversas”).

### **DATOS PRECLÍNICOS SOBRE SEGURIDAD**

Los datos de los estudios no clínicos no muestran riesgos especiales para los seres humanos según los estudios convencionales de farmacología de seguridad, toxicidad a dosis repetidas, toxicidad para la reproducción y el desarrollo.

No se han llevado a cabo con golimumab estudios de mutagenicidad, estudios de fertilidad animal ni estudios carcinogénicos a largo plazo.

En un estudio sobre la fertilidad y la función reproductora general en el ratón, utilizando un anticuerpo análogo que inhibe selectivamente la actividad funcional del TNF $\alpha$  del ratón, el número de ratones preñados se redujo. Se desconoce si este dato fue debido a los efectos sobre los machos y/o las hembras. En un estudio de toxicidad sobre el desarrollo embrionario llevado a cabo en el ratón tras la administración del mismo anticuerpo análogo, y en el mono cynomolgus tras la administración de golimumab, no hubo indicación de toxicidad materna, embriotoxicidad o teratogenicidad.

### **REACCIONES ADVERSAS**

#### Resumen del perfil de seguridad

La reacción adversa al medicamento (RAM) más frecuente notificada en el periodo controlado de los ensayos pivotaes en AR, APs, EA, EsA axial no-radiológica, y CU, fue la infección del tracto respiratorio superior, produciéndose en el 12,6% de los pacientes tratados con golimumab, en comparación con el 11,0% de los pacientes control. Las reacciones adversas más graves que se han notificado con golimumab

Specialist: CPB

MAF revision: SV

QC: JR

HA approval date:

Farm. HUEIPING TSANG  
CO-DIRECTORA TÉCNICA  
APODERADA

AR\_GOLI\_INJ\_50 mg\_PI\_EUPI Jun-19\_V2.0+D\_es

Página 25 de 33

son infecciones graves (como sepsis, neumonía, TB, infecciones fúngicas invasivas e infecciones oportunistas), trastornos desmielinizantes, la reactivación del VHB, ICC, procesos autoinmunes (síndrome tipo lupus), reacciones hematológicas, hipersensibilidad sistémica grave (incluyendo reacción anafiláctica), vasculitis, linfoma y leucemia (ver sección “Advertencias y precauciones”).

Tabla de reacciones adversas

En la Tabla 8 se enumeran las reacciones adversas al medicamento (RAM) observadas en los ensayos clínicos y las notificadas de la experiencia postcomercialización a nivel mundial con el uso de golimumab. Dentro de la clasificación por órganos y sistemas, las reacciones adversas se enumeran según su frecuencia de acuerdo con la siguiente convención: muy frecuentes ( $\geq 1/10$ ); frecuentes ( $\geq 1/100$  a  $< 1/10$ ); poco frecuentes ( $\geq 1/1.000$  a  $< 1/100$ ); raras ( $\geq 1/10.000$  a  $< 1/1.000$ ); muy raras ( $< 1/10.000$ ); frecuencia no conocida (no puede estimarse a partir de los datos disponibles). Dentro de cada grupo de frecuencia, las reacciones adversas se presentan en orden decreciente de gravedad.

**Tabla 8**  
**Tabla de las RAM**

<b>Infecciones e infestaciones</b>	
Muy frecuentes:	Infección del tracto respiratorio superior (nasofaringitis, faringitis, laringitis y rinitis)
Frecuentes:	Infecciones bacterianas (como celulitis), infección del tracto respiratorio inferior (como neumonía), infecciones víricas (como influenza y herpes), bronquitis, sinusitis, infecciones fúngicas superficiales, absceso
Poco frecuentes:	Sepsis incluyendo shock séptico, pielonefritis
Raras:	Tuberculosis, infecciones oportunistas (como infecciones fúngicas invasivas [histoplasmosis, coccidioidomicosis y neumocistiasis], bacterianas, infección por micobacterias atípicas y protozoos), reactivación de la hepatitis B, artritis bacteriana, bursitis infecciosa
<b>Neoplasias benignas, malignas y no especificadas</b>	
Poco frecuentes:	Neoplasias (como cáncer de piel, carcinoma de células escamosas, nevus melanocítico)
Raras:	Linfoma, leucemia, melanoma, carcinoma de células de Merkel
Frecuencia no conocida:	Linfoma de células T hepatoesplénico*
<b>Trastornos de la sangre y del sistema linfático</b>	
Frecuentes:	Leucopenia (incluyendo neutropenia), anemia
Poco frecuentes:	Trombocitopenia, pancitopenia
Raras:	Anemia aplásica, agranulocitosis
<b>Trastornos del sistema inmunológico</b>	
Frecuentes:	Reacciones alérgicas (broncoespamos, hipersensibilidad, urticaria), autoanticuerpos positivos
Raras:	Reacciones graves de hipersensibilidad sistémica (incluyendo reacción anafiláctica), vasculitis (sistémica), sarcoidosis
<b>Trastornos endocrinos</b>	
Poco frecuentes:	Trastorno de tiroides (como hipotiroidismo, hipertiroidismo y bocio)

Specialist: CPB

Farm. HUEI PING TSANG  
 CO-DIRECTORA TÉCNICA  
 APODERADA

MAF revision: SV

QC: JR

HA approval date:

AR\_GOLI\_INJ\_50 mg\_PI\_EUPI Jun-19\_V2.0+D\_es



Trastornos del metabolismo y de la nutrición	Poco frecuentes:	Glucosa elevada en sangre, lípidos elevados
Trastornos psiquiátricos	Frecuentes:	Depresión, insomnio
Trastornos del sistema nervioso	Frecuentes:	Mareo, cefalea, parestesias
	Poco frecuentes:	Alteraciones del equilibrio
	Raras:	Trastornos desmielinizantes (central y periférico), disgeusia
Trastornos oculares:	Poco frecuentes:	Trastornos visuales (como visión borrosa y disminución de la agudeza visual), conjuntivitis, alergia ocular (como prurito e irritación)
Trastornos cardíacos	Poco frecuentes:	Arritmia, trastorno isquémico de las arterias coronarias
	Raras:	Insuficiencia cardiaca congestiva (nueva aparición o empeoramiento)
Trastornos vasculares	Frecuentes:	Hipertensión
	Poco frecuentes:	Trombosis (como venosa profunda y aórtica), rubefacción
	Raras:	Fenómeno de Raynaud
Trastornos respiratorios, torácicos y mediastínicos	Frecuentes:	Asma y síntomas relacionados (como sibilancias e hiperactividad bronquial)
	Poco frecuentes:	Enfermedad pulmonar intersticial
Trastornos gastrointestinales	Frecuentes:	Dispepsia, dolor abdominal y gastrointestinal, náuseas, alteraciones gastrointestinales inflamatorias (como gastritis y colitis), estomatitis
	Poco frecuentes:	Estreñimiento, enfermedad por reflujo gastroesofágico
Trastornos hepatobiliares	Frecuentes:	Alanina aminotransferasa elevada, aspartato aminotransferasa elevada
	Poco frecuentes:	Colelitiasis, trastornos hepáticos
Trastornos de la piel y del tejido subcutáneo	Frecuentes:	Prurito, erupción, alopecia, dermatitis
	Poco frecuentes:	Reacción cutánea ampollosa, psoriasis (por nueva aparición o empeoramiento de psoriasis pre-existente, palmar/plantar y pustular), urticaria
	Raras:	Reacciones liquenoides, Exfoliación de la piel, vasculitis (cutánea)
Trastornos musculoesqueléticos y del tejido conjuntivo	Raras:	Síndrome tipo lupus
Trastornos renales y urinarios	Raras:	Trastornos vesicales, trastornos renales

Specialist: CPB

HA approval date:

MAF revision: SV

QC: JR

AR\_GOLI\_INJ\_50 mg\_PI\_EUPI Jun-19\_V2.0+D\_es

Farm. HUELPI NG TSANG  
 CO-DIRECTORA TECNICA  
 APODERADA

Trastornos del aparato reproductor y de la mama	Poco frecuentes: Trastornos de la mama, trastornos menstruales
Trastornos generales y alteraciones en el lugar de administración	Frecuentes: Pirexia, astenia, reacción en la zona de inyección (como eritema, urticaria, induración, dolor, cardenales, prurito, irritación y parestesias en la zona de inyección), malestar torácico Raras: Alteración de la cicatrización
Lesiones traumáticas, intoxicaciones y complicaciones de procedimientos terapéuticos:	Frecuentes: Fracturas óseas

\* Observado con otros antagonistas del TNF.

A lo largo de esta sección, la mediana de duración del seguimiento (aproximadamente 4 años) se presenta, en general, para todos los tratamientos de golimumab. Donde el tratamiento de golimumab se describe por dosis, la mediana de duración del seguimiento varía (aproximadamente, 2 años para dosis de 50 mg y aproximadamente, 3 años para dosis de 100 mg), ya que los pacientes pueden haber cambiado entre las dosis.

#### Descripción de reacciones adversas seleccionadas

##### *Infecciones*

La reacción adversa más frecuente notificada, en el periodo controlado de los ensayos pivotaes, fue la infección del tracto respiratorio superior, presente en el 12,6% de los pacientes tratados con golimumab (incidencia por cada 100 pacientes-año: 60,8; intervalo de confianza [IC] del 95%: 55,0, 67,1) en comparación con el 11,0% de los pacientes control (incidencia por cada 100 pacientes-año: 54,5; IC del 95%: 46,1, 64,0). En las fases controladas y no controladas de estos ensayos con una mediana de seguimiento de aproximadamente 4 años, la incidencia por cada 100 pacientes-año de infecciones del tracto respiratorio superior fue de 34,9 episodios, IC del 95%: 33,8, 36,0 en los pacientes tratados con golimumab.

En el período controlado de los ensayos pivotaes, se observaron infecciones en el 23,0% de los pacientes tratados con golimumab (incidencia por cada 100 pacientes-año: 132,0; IC del 95%: 123,3, 141,1) en comparación con el 20,2% de los pacientes control (incidencia por cada 100 pacientes-año: 122,3; IC del 95%: 109,5, 136,2). En las fases controladas y no controladas de estos ensayos con una mediana de seguimiento de aproximadamente 4 años, la incidencia por cada 100 pacientes-año de infecciones fue de 81,1 episodios, IC del 95%: 79,5, 82,8 en los pacientes tratados con golimumab.

En el período controlado de los ensayos en AR, APs, EA y EsA axial no-radiológica, se observaron infecciones graves en el 1,2% de los pacientes tratados con golimumab y en el 1,2% de los pacientes control. Durante el seguimiento la incidencia de infecciones graves por cada 100 pacientes-año en el período controlado de los ensayos en AR, APs, EA y EsA axial no-radiológica, fue de 7,3 episodios; IC del 95%: 4,6, 11,1 en el grupo de tratamiento con golimumab 100 mg, 2,9; IC del 95%: 1,2, 6,0 en el grupo de tratamiento con golimumab 50 mg y 3,6; IC del 95%: 1,5, 7,0 en el grupo placebo. En el período controlado de los ensayos de CU de inducción con golimumab, se observaron infecciones graves en el 0,8% de los pacientes tratados con golimumab en comparación con el 1,5% de los pacientes tratados con placebo. Las infecciones graves detectadas en los pacientes tratados con golimumab fueron tuberculosis, infecciones bacterianas, incluida sepsis y neumonía, infecciones fúngicas invasivas y otras infecciones

Specialist: CPB

HA approval date:

Farm. ~~FUET PING TSANG~~  
CO-DIRECTORA TÉCNICA  
APODERADA

MAF revision: SV

QC: JR

AR\_GOLI\_INJ\_50 mg\_PI\_EUPI Jun-19\_V2.0+D\_es



oportunistas. Algunas de estas infecciones han tenido un desenlace mortal. En las fases controladas y no controladas de los ensayos pivotaes con una mediana de seguimiento de hasta 3 años, se observó una mayor incidencia de infecciones graves, incluyendo infecciones oportunistas y TB en pacientes tratados con golimumab 100 mg en comparación con los pacientes tratados con golimumab 50 mg. La incidencia por cada 100 pacientes-año de todas las infecciones graves fue de 4,1 episodios, IC del 95%: 3,6, 4,5 en los pacientes tratados con golimumab 100 mg y de 2,5 episodios, IC del 95%: 2,0, 3,1 en los pacientes tratados con golimumab 50 mg.

### *Neoplasias*

#### Linfoma

En los ensayos pivotaes, la incidencia de linfoma en los pacientes tratados con golimumab fue mayor que la esperada en la población general. En las fases controladas y no controladas de estos ensayos con una mediana de seguimiento de hasta 3 años, se observó una mayor incidencia de linfoma en pacientes tratados con golimumab 100 mg comparada con los pacientes tratados con golimumab 50 mg. Se diagnosticó linfoma en 11 pacientes (1 en el grupo de tratados con golimumab 50 mg y 10 en los grupos de tratados con golimumab 100 mg) con una incidencia (IC del 95%) por cada 100 pacientes-año durante el seguimiento de 0,03 (0,00, 0,15) y de 0,13 (0,06, 0,24) episodios con golimumab 50 mg y 100 mg, respectivamente, y de 0,00 (0,00, 0,57) episodios con placebo. La mayoría de los linfomas se produjeron en el estudio GO-AFTER, que reclutó pacientes previamente expuestos a agentes anti-TNF, siendo su enfermedad de mayor duración y más refractaria (ver sección "Advertencias y precauciones").

#### Neoplasias distintas al linfoma

En los períodos controlados de los ensayos pivotaes y durante aproximadamente 4 años de seguimiento, la incidencia de neoplasias distintas al linfoma (excluido el cáncer de piel no melanoma) fue similar en el grupo tratado con golimumab y en los grupos control. Durante aproximadamente 4 años de seguimiento, la incidencia de neoplasias distintas al linfoma (excluyendo cáncer de piel no melanoma) fue similar a la de la población general.

En los períodos controlados y no controlados de los ensayos pivotaes con una mediana de seguimiento de hasta 3 años, se diagnosticó cáncer de piel no melanoma en cinco pacientes tratados con placebo, 10 con golimumab 50 mg y 31 con golimumab 100 mg, siendo la incidencia (IC del 95%) por 100 pacientes y año de seguimiento de 0,36 (0,26, 0,49) con golimumab combinado y de 0,87 (0,28, 2,04) con placebo.

En los períodos controlados y no controlados de los ensayos pivotaes con una mediana de seguimiento de hasta 3 años, se diagnosticaron neoplasias, sin incluir melanoma, linfoma ni cáncer de piel no melanoma, en cinco pacientes tratados con placebo, 21 con golimumab 50 mg y 34 con golimumab 100 mg, siendo la incidencia (IC del 95%) por 100 pacientes y año de seguimiento de 0,48 (0,36, 0,62) con golimumab combinado y de 0,87 (0,28, 2,04) con placebo (ver sección "Advertencias y precauciones").

#### Casos notificados en los ensayos clínicos en asma

En un ensayo clínico exploratorio, los pacientes con asma grave persistente recibieron una dosis de carga de golimumab (150% de la dosis asignada) por vía subcutánea en la semana 0, seguida de golimumab 200 mg, golimumab 100 mg o golimumab 50 mg por vía subcutánea cada cuatro semanas hasta la semana 52. Se notificaron ocho neoplasias en el grupo combinado de tratamiento con golimumab (n = 230) y ninguno en el grupo placebo (n = 79). Se notificó linfoma en un paciente, cáncer de piel no melanoma en dos pacientes y otras neoplasias en cinco pacientes. No se observó un agrupamiento específico de ningún tipo de neoplasia.

Durante la fase controlada con placebo del ensayo, la incidencia (IC del 95%) de todas las neoplasias por 100 pacientes y año de seguimiento en el grupo de tratamiento con golimumab fue de 3,19 (1,38, 6,28). En este ensayo, la incidencia (IC del 95%) por 100 pacientes y año de seguimiento en los tratados con

Specialist: CPB

HA approval date:

Fam. HUELPIPING TSAI, MAF revision: SV  
CO-DIRECTORA TECNICA QC: JR  
APODERADA

AR\_GOLI\_INJ\_50 mg\_PI\_EUPI Jun-19\_V2.0+D\_es



golimumab fue de 0,40 (0,01, 2,20) para el linfoma, de 0,79 (0,10, 2,86) para el cáncer de piel no melanoma y de 1,99 (0,64, 4,63) para otras neoplasias. En los pacientes que recibieron placebo, la incidencia (IC del 95%) por 100 pacientes y año de seguimiento de estas neoplasias fue de 0,00 (0,00, 2,94). Se desconoce la relevancia de este dato.

#### *Trastornos neurológicos*

En los períodos controlados y no controlados de los ensayos pivotaes con una mediana de seguimiento de hasta 3 años, se observó una mayor incidencia de enfermedad desmielinizante en pacientes tratados con golimumab 100 mg en comparación con pacientes tratados con golimumab 50 mg (ver sección “Advertencias y precauciones”).

#### *Elevaciones de las enzimas hepáticas*

En el período controlado de los ensayos pivotaes en AR y APs, la proporción de pacientes tratados con golimumab y de pacientes control que presentaron elevación leve de la ALT (> 1 y < 3 x límite superior de la normalidad [LSN]) fue similar (del 22,1% al 27,4%); en los ensayos en EA y en EsA axial no-radiológica, se observó una elevación leve de la ALT en un mayor número de pacientes tratados con golimumab (26,9%) que de pacientes control (10,6%). En los períodos controlados y no controlados de los ensayos pivotaes en AR y APs, con una mediana de seguimiento de aproximadamente 5 años la incidencia de la elevación leve de la ALT también fue similar en los pacientes tratados con golimumab y en los pacientes control. En el período controlado de los ensayos pivotaes en CU de inducción con golimumab, se observaron elevaciones leves de la ALT (> 1 y < 3x LSN) en proporciones similares entre pacientes tratados con golimumab y pacientes control (de 8,0% a 6,9%, respectivamente). En los períodos controlados y no controlados de los ensayos pivotaes en CU, con una mediana de seguimiento de aproximadamente 2 años, la proporción de pacientes con elevación leve de la ALT fue del 24,7% en pacientes que reciben golimumab durante el período de mantenimiento del estudio en CU.

En el período controlado de los ensayos pivotaes en AR y EA, la elevación de la ALT  $\geq 5$  x LSN fue poco frecuente y se observó en más pacientes tratados con golimumab (del 0,4% al 0,9%) que en pacientes control (0,0%). No se observó esta tendencia en la población con APs. En los períodos controlados y no controlados de los ensayos pivotaes en AR, APs y EA, con una mediana de seguimiento de 5 años, la elevación de la ALT  $\geq 5$  x LSN tuvo una incidencia similar en los pacientes tratados con golimumab y los pacientes control. Por lo general, estas elevaciones fueron asintomáticas y las alteraciones disminuyeron o desaparecieron al continuar o suspender el tratamiento con golimumab o al modificar los medicamentos concomitantes. No se notificaron casos en los períodos controlados y no controlados del ensayo de la EsA axial no-radiológica (hasta 1 año). En los períodos controlados de los ensayos pivotaes en CU de inducción con golimumab, se observaron elevaciones de la ALT  $\geq 5$  x LSN en proporciones similares entre pacientes tratados con golimumab y tratados con placebo (de 0,3% a 1,0%, respectivamente). En los períodos controlados y no controlados de los ensayos pivotaes en CU, con una mediana de seguimiento de aproximadamente 2 años, la proporción de pacientes con elevación de la ALT  $\geq 5$  x LSN fue del 0,8% en pacientes que reciben golimumab durante el período de mantenimiento del estudio en CU.

Dentro de los ensayos pivotaes en AR, APs, EA y EsA axial no-radiológica, un paciente en un ensayo en AR con alteraciones hepáticas previas y medicamentos como factor de confusión que había recibido golimumab sufrió una hepatitis icterica no infecciosa que resultó mortal. No puede excluirse el papel de golimumab como un factor contribuyente o agravante.

#### *Reacciones en la zona de inyección*

En los períodos controlados de los ensayos pivotaes, el 5,4% de los pacientes tratados con golimumab presentaron reacciones en la zona de inyección, frente al 2,0% en los pacientes control. La presencia de anticuerpos anti-golimumab puede incrementar el riesgo de reacciones en la zona de inyección. La mayoría de las reacciones en la zona de inyección fueron leves o moderadas, siendo la manifestación más

Specialist: CPB

HA approval date:

Farm. HUEI PING TSANG  
CO-DIRECTORA TECNICA  
APODERADA

MAF revision: SV

QC: JR

AR\_GOLI\_INJ\_50 mg\_PI\_EUPI Jun-19\_V2.0+D\_es



frecuente el eritema en la zona de inyección. Las reacciones en la zona de inyección no suelen requerir que se interrumpa el tratamiento.

En los ensayos controlados de fase IIb y/o III en AR, APs, EA, EsA axial no-radiológica, asma persistente grave y en los ensayos de fase II/III en CU, ningún paciente tratado con golimumab sufrió reacciones anafilácticas.

#### *Autoanticuerpos*

Durante el año de seguimiento de los períodos controlados y no controlados de los ensayos pivotaes, el 3,5% de los pacientes tratados con golimumab y el 2,3% de los pacientes control tuvieron por primera vez un resultado positivo para ANA (título de 1:160 o mayor). La frecuencia de anticuerpos anti-DNA de doble cadena (anti-dsDNA) al año de seguimiento fue del 1,1% en los pacientes que al inicio del tratamiento habían sido negativos para dichos anticuerpos.

#### *Población pediátrica*

##### *Artritis idiopática juvenil poliarticular*

La seguridad de golimumab ha sido estudiada en un ensayo de fase III en 173 pacientes de 2 a 17 años con AIJp. El periodo medio de seguimiento fue de aproximadamente dos años. En este ensayo, el tipo y la frecuencia de las reacciones adversas notificadas fueron generalmente similares a aquellas observadas en los ensayos en AR en adultos.

#### Notificación de sospechas de reacciones adversas

Es importante notificar sospechas de reacciones adversas al medicamento tras su autorización. Ello permite una supervisión continuada de la relación beneficio/riesgo del medicamento. Se invita a los profesionales sanitarios a notificar las sospechas de reacciones adversas a través del sistema nacional de notificación.

## **SOBREDOSIFICACIÓN**

Se han administrado dosis únicas de hasta 10 mg/kg por vía intravenosa en un ensayo clínico sin que se haya establecido toxicidad limitante de la dosis. En caso de sobredosis, se recomienda la monitorización del paciente para detectar cualquier signo o síntoma de reacciones adversas y se instaurará inmediatamente el tratamiento sintomático adecuado.

Ante la eventualidad de una sobredosificación, concurrir al hospital más cercano o comunicarse con los Centros de Toxicología de:

Hospital de Pediatría Dr. Ricardo Gutiérrez – Tel: (011) 4962-6666 / 2247  
Hospital A. Posadas – Tel: (011) 4654-6648 y 4658-7777

## **INCOMPATIBILIDADES**

En ausencia de estudios de compatibilidad, este medicamento no debe mezclarse con otros.

## **PRESENTACIÓN**

SIMPONI® 50 mg de solución inyectable en jeringa prellenada, envases de 1 ó 3 jeringa(s) prellenada(s). Es posible que no se comercialicen todos los tamaños de envases.

Specialist: CPB

HA approval date:

Farm. HUEI-PING TSANG  
CO-DIRECTORA TÉCNICA  
APODERADA

MAF revision: SV

QC: JR

AR\_GOLI\_INJ\_50 mg\_PI\_EUPI Jun-19\_V2.0+D\_es



SIMPONI® 50 mg de solución inyectable en Autoinyector SmartJect®, envase de 1 ó 3 Autoinyector(es) SmartJect®. Es posible que no se comercialicen todos los tamaños de envases.

## CONDICIONES DE CONSERVACIÓN Y ALMACENAMIENTO

Conservar en la heladera (2°C – 8°C). No congelar. No agitar. Mantener el Autoinyector SmartJect®/Jeringa prellenada en la caja original para protegerlos de la luz.

## PRECAUCIONES ESPECIALES DE ELIMINACIÓN Y OTRAS MANIPULACIONES

SIMPONI® se presenta como un autoinyector de un solo uso llamado SmartJect o como una jeringa prellenada de un solo uso. Cada envase de SIMPONI® incluye instrucciones de administración que describen detalladamente el uso del autoinyector o de la jeringa. Después de sacar el autoinyector o la jeringa prellenada de la heladera se deben esperar 30 minutos para que ésta alcance temperatura ambiente antes de inyectar SIMPONI®. No debe agitarse el autoinyector o la jeringa.

La solución es entre transparente y ligeramente opalescente, de incolora a amarillo claro y puede contener algunas partículas de proteína pequeñas translúcidas o blancas. Este aspecto es habitual en soluciones que contienen proteína. SIMPONI® no debe utilizarse si la solución cambia de color, está turbia o contiene partículas extrañas visibles.

El prospecto contiene instrucciones detalladas para la preparación y administración de SIMPONI® en un autoinyector o en la jeringa prellenada.

La eliminación del medicamento no utilizado y de todos los materiales que hayan estado en contacto con él se realizará de acuerdo con la normativa local.

## MANTENER FUERA DEL ALCANCE DE LOS NIÑOS

Elaborado por: Baxter Pharmaceutical Solutions, 927 S Curry Pike, Bloomington, IN 47403, Estados Unidos.

Importado por Janssen Cilag Farmacéutica S.A.  
Mendoza 1259 - C1428DJG - Ciudad Autónoma de Buenos Aires - Argentina  
Especialidad medicinal autorizada por el Ministerio de Salud.  
Venta bajo receta  
Certificado N° 55.910  
Directora Técnica: Farm. Georgina Rodriguez

### Centro de Atención al Cliente

Por correo electrónico: [infojanssen@janar.jnj.com](mailto:infojanssen@janar.jnj.com)

Por teléfono: 0800 122 0238

  
HUELPING TSANG  
DIRECTORA TÉCNICA  
APODERADA

Specialist: CPB

MAF revision: SV

QC: JR

HA approval date:


AR\_GOLI\_INJ\_50 mg\_PI\_EUPI Jun-19\_V2.0+D\_es

Página 32 de 33

Producto: Simponi®  
Nro de registro: 55.910

® Marca Registrada

**Fecha de última revisión:**



Farm. HUEI PING TSAN  
CO-DIRECTORA TÉCNICA  
APODERADA

Specialist: CPB

MAF revision: SV

QC: JR

HA approval date:

AR\_GOLI\_INJ\_50 mg\_PI\_EUPI Jun-19\_V2.0+D\_es



**SIMPONI®**  
**GOLIMUMAB 50 mg**  
**Solución inyectable**

Vía subcutánea  
Jeringa Prellenada / Autoinyector SmartJect®  
Industria Estadounidense

Venta Bajo Receta

**COMPOSICIÓN**

Cada Autoinyector SmartJect®/Jeringa prellenada con una dosis de 50 mg contiene: Golimumab 50 mg.  
Excipientes: Sorbitol, L-histidina, polisorbato 80, agua para inyección.

**ACCIÓN TERAPÉUTICA**

Grupo farmacoterapéutico: Inmunosupresores, inhibidores del factor de necrosis tumoral alfa (TNF- $\alpha$ ),  
código ATC: L04AB06

**INDICACIONES**

Artritis reumatoide (AR)

SIMPONI®, en combinación con metotrexato (MTX), está indicado en:

- el tratamiento de artritis reumatoide activa, de moderada a grave, en pacientes adultos cuando la respuesta a los fármacos antirreumáticos modificadores de la enfermedad (FAMES), incluido el MTX, no ha sido adecuada.
- el tratamiento de artritis reumatoide activa, grave y progresiva, en pacientes adultos no tratados con anterioridad con MTX.

SIMPONI®, en combinación con MTX, ha demostrado reducir la tasa de progresión del daño articular medido por Rayos-X y mejorar la función física.

Artritis idiopática juvenil

*Artritis idiopática juvenil poliarticular (AIJp)*

SIMPONI® en combinación con MTX está indicado en el tratamiento de artritis idiopática juvenil poliarticular en niños con un peso corporal de al menos 40 kg, que no han respondido de forma adecuada al tratamiento previo con MTX.

Artritis psoriásica (APs)

SIMPONI®, solo o en combinación con MTX, está indicado en el tratamiento de artritis psoriásica activa y progresiva en adultos cuando la respuesta al tratamiento previo con FAMES no ha sido adecuada. SIMPONI® ha demostrado reducir la tasa de progresión del daño articular periférico, medida por Rayos X en pacientes con subtipos de enfermedad poliarticular simétrica (ver sección "Propiedades farmacodinámicas") y mejorar la función física.

Specialist: CPB

HA approval date:

MAF revision: SV

QC: JR

AR\_GOLI\_INJ\_50 mg\_PI\_EUPI Jun-19\_V2.0+D\_es

Farm. HUEI PING TSANG  
CO-DIRECTORA TÉCNICA  
APODERADA

### Espondiloartritis axial

#### *Espondilitis anquilosante (EA)*

SIMPONI® está indicado en el tratamiento de la espondilitis anquilosante activa, grave, en adultos que han respondido de forma inadecuada al tratamiento convencional.

#### *Espondiloartritis axial no radiológica (EsA axial no-radiológica)*

SIMPONI® está indicado para el tratamiento de espondiloartritis axial no radiológica activa y grave en adultos con signos objetivos de inflamación, determinados por una proteína C-reactiva (PCR) elevada y/o por su presencia en imágenes por resonancia magnética (IRM), que han tenido una respuesta inadecuada o que son intolerantes a los antiinflamatorios no esteroideos (AINEs).

### Colitis ulcerosa (CU)

SIMPONI® está indicado para el tratamiento de la colitis ulcerosa activa de moderada a grave en pacientes adultos que han tenido una respuesta inadecuada al tratamiento convencional, incluidos corticosteroides y 6-mercaptopurina (6-MP) o azatioprina (AZA), o que presentan intolerancia o contraindicaciones a dichas terapias.

## **PROPIEDADES FARMACOLÓGICAS**

### **Propiedades farmacodinámicas**

#### Mecanismo de acción

Golimumab es un anticuerpo monoclonal humano que forma complejos estables de gran afinidad con las dos formas bioactivas del TNF- $\alpha$  humano, la soluble y la transmembranosa, impidiendo así la unión del TNF- $\alpha$  a sus receptores.

#### Efectos farmacodinámicos

Se ha demostrado que la unión de golimumab al TNF humano neutraliza la expresión inducida por el TNF- $\alpha$  de la molécula de adhesión selectina E, la molécula de adhesión endotelial 1 (VCAM-1) y la molécula de adhesión intercelular 1 (ICAM-1) de las células endoteliales humanas. *In vitro*, golimumab también inhibe la secreción inducida por el TNF de las interleucinas 6 y 8 (IL-6, IL-8) y del factor estimulante de las colonias de granulocitos-macrófagos (GM-CSF) por parte de las células endoteliales humanas.

Se ha observado una mejoría de la concentración de la proteína C reactiva (PCR) en comparación con los grupos placebo, y el tratamiento con SIMPONI® dio lugar a reducciones significativas de la concentración sérica de IL-6, ICAM-1, matriz metaloproteinasas 3 (MMP-3) y factor de crecimiento endotelial (VEGF) con respecto a los valores basales en comparación con el tratamiento de control. También se redujeron los niveles del TNF- $\alpha$  en los pacientes con AR y EA y de la IL-8 en los pacientes con APs. Estos cambios se observaron en la primera evaluación (semana 4) tras la dosis inicial de SIMPONI® y por lo general se mantuvieron hasta la semana 24.

### Eficacia clínica

#### *Artritis reumatoide*

Se demostró la eficacia de SIMPONI® en tres ensayos multicéntricos, aleatorizados, doble ciego y controlados con placebo en más de 1.500 pacientes de edad igual o superior a 18 años que presentaban AR activa de moderada a grave, diagnosticada según los criterios del American College of Rheumatology (ACR) como mínimo 3 meses antes de la selección. Los pacientes presentaban dolor en al menos 4

Specialist: CPB

HA approval date:

MAF revision: SV

QC: JR

AR\_GOLI\_INJ\_50 mg\_PI\_EUPI Jun-19\_V2.0+D\_es

Farm. HUEI-PING TSANG  
CO-DIRECTORA TÉCNICA  
APROBADA



articulaciones y tumefacción en al menos 4 articulaciones. Se administró SIMPONI® o placebo por vía subcutánea cada 4 semanas.

En el ensayo GO-FORWARD se evaluaron 444 pacientes con AR activa a pesar del tratamiento con MTX en dosis estables de al menos 15 mg por semana que no habían recibido con anterioridad antagonistas del TNF. Los pacientes se distribuyeron al azar para recibir placebo más MTX, SIMPONI® 50 mg más MTX, SIMPONI® 100 mg más MTX o SIMPONI® 100 mg más placebo. Los pacientes tratados con placebo más MTX fueron cambiados a SIMPONI® 50 mg más MTX después de la semana 24. En la semana 52, todos los pacientes entraron a formar parte de un estudio abierto de extensión a largo plazo.

En el ensayo GO-AFTER se evaluaron 445 pacientes previamente tratados con uno o más de los antagonistas del TNF adalimumab, etanercept o infliximab. Los pacientes se distribuyeron al azar para recibir placebo, SIMPONI® 50 mg o SIMPONI® 100 mg. Durante el ensayo se permitió a los pacientes mantener el tratamiento concomitante con FAMES como MTX, sulfasalazina (SSZ) y/o hidroxicloroquina (HCQ). Las razones aducidas para la suspensión del tratamiento previo con antagonistas del TNF fueron la falta de eficacia (58%), la intolerancia (13%) y/u otras causas distintas de seguridad y eficacia (29%, en su mayoría motivos económicos).

En el ensayo GO-BEFORE se evaluaron 637 pacientes con AR activa que no habían recibido con anterioridad MTX ni antagonistas del TNF. Los pacientes se distribuyeron al azar para recibir placebo más MTX, SIMPONI® 50 mg más MTX, SIMPONI® 100 mg más MTX o SIMPONI® 100 mg más placebo. En la semana 52, los pacientes entraron a formar parte de un estudio abierto de extensión a largo plazo en el que los pacientes que recibieron placebo más MTX que tenían al menos una articulación inflamada o dolorida fueron cambiados a SIMPONI® 50 mg más MTX.

En el ensayo GO-FORWARD, las variables (co-)principales de eficacia fueron el porcentaje de pacientes que alcanzaban la respuesta ACR 20 en la semana 14 y la mejoría en el Cuestionario de evaluación de la salud (HAQ) en la semana 24 respecto al estado basal. En el ensayo GO-AFTER, la variable principal de eficacia fue el porcentaje de pacientes que alcanzaban la respuesta ACR 20 en la semana 14. En el ensayo GO-BEFORE, las variables co-principales de eficacia fueron el porcentaje de pacientes que alcanzaban la respuesta ACR 50 en la semana 24 y el cambio respecto al estado basal en la escala van der Heijde Sharp (VDH-S) modificada en la semana 52. Además de las variables principales de eficacia, se llevaron a cabo otras evaluaciones del efecto del tratamiento con SIMPONI® sobre los signos y síntomas de la artritis, respuesta radiológica, la función física y la calidad de vida relacionada con la salud.

En general, no se observaron diferencias clínicamente significativas en términos de eficacia entre las pautas posológicas de SIMPONI® 50 mg y SIMPONI® 100 mg administrados de forma concomitante con MTX, hasta la semana 104 en el ensayo GO-FORWARD y en el GO-BEFORE y hasta la semana 24 en el ensayo GO-AFTER. En cada uno de los estudios de AR, por diseño del estudio, los pacientes en la extensión a largo plazo pudieron cambiar entre las dosis de SIMPONI® 50 mg y SIMPONI® 100 mg según el criterio del médico del estudio.

#### Signos y síntomas

En la Tabla 1 se recogen los principales resultados ACR con la dosis de SIMPONI® 50 mg a las semanas 14, 24 y 52 en los ensayos GO-FORWARD, GO-AFTER y GO-BEFORE que se describen a continuación. Las respuestas se observaron en la primera evaluación (semana 4) tras la dosis inicial de SIMPONI®.

En el ensayo GO-FORWARD, entre los 89 pacientes tratados al azar con la dosis de SIMPONI® 50 mg más MTX, 48 siguieron con el tratamiento hasta la semana 104. Entre ellos, 40, 33 y 24 pacientes tuvieron una respuesta ACR de 20/50/70, respectivamente, en la semana 104. Entre los pacientes que seguían en el

Specialist: CPB

HA approval date:

Farm. H. HEIPIPINGTSAN  
CO-DIRECTORA TÉCNICA  
APODERADA

MAF revision: SV

QC: JR

AR\_GOLI\_INJ\_50 mg\_PI\_EUPI Jun-19\_V2.0+D\_es



estudio y en tratamiento con SIMPONI®, se observaron tasas similares de respuesta ACR 20/50/70 desde la semana 104 hasta la semana 256.

En el ensayo GO-AFTER, el porcentaje de pacientes que alcanzaron la respuesta ACR 20 fue mayor en el grupo tratado con SIMPONI® que en el que recibió placebo, con independencia del motivo aducido para la suspensión de uno o más tratamientos previos con antagonistas del TNF.

**Tabla 1**  
**Principales resultados de eficacia de la fase control de los ensayos GO-FORWARD, GO-AFTER y GO-BEFORE.**

	GO-FORWARD AR activa a pesar del MTX		GO-AFTER AR activa, tratamiento previo con uno o más antagonistas del TNF		GO-BEFORE AR activa, no tratados previamente con MTX	
	Placebo + MTX	SIMPONI® 50 mg + MTX	Placebo	SIMPONI® 50 mg	Placebo + MTX	SIMPONI® 50 mg + MTX
n <sup>a</sup>	133	89	150	147	160	159
<b>% de pacientes respondedores</b>						
<b>ACR 20</b>						
Semana 14	33%	55%*	18%	35%*	NA	NA
Semana 24	28%	60%*	16%	31% p = 0,002	49%	62%
Semana 52	NA	NA	NA	NA	52%	60%
<b>ACR 50</b>						
Semana 14	10%	35%*	7%	15% p = 0,021	NA	NA
Semana 24	14%	37%*	4%	16%*	29%	40%
Semana 52	NA	NA	NA	NA	36%	42%
<b>ACR 70</b>						
Semana 14	4%	14% p = 0,008	2%	10% p = 0,005	NA	NA
Semana 24	5%	20%*	2%	9% p = 0,009	16%	24%
Semana 52	NA	NA	NA	NA	22%	28%

<sup>a</sup> n indica los pacientes aleatorizados; el número real de pacientes evaluables para cada variable de valoración varía en cada punto cronológico.

\* p ≤ 0,001

NA: No aplicable

En el ensayo GO-BEFORE el análisis primario en pacientes con artritis reumatoide de moderada a grave (grupos combinados de SIMPONI® 50 y 100 mg más MTX frente a MTX solo para la ACR50) no fue estadísticamente significativo en la semana 24 (p = 0,053). En la población total en la semana 52, el porcentaje de pacientes del grupo de SIMPONI® 50 mg más MTX que alcanzaron una respuesta ACR fue generalmente más alto, pero no significativamente diferente en comparación con MTX solo (ver Tabla 1). Se realizaron análisis adicionales en subgrupos representativos de la población indicada de pacientes con AR grave, activa y progresiva. Se demostró en general un mayor efecto de SIMPONI® 50 mg más MTX frente a MTX solo en la población indicada en comparación con la población total.

En los ensayos GO-FORWARD y GO-AFTER se observaron respuestas clínica y estadísticamente significativas en la escala de actividad de la enfermedad (DAS 28) en todas las evaluaciones programadas especificadas en las semanas 14 y 24 (p ≤ 0,001). Entre los pacientes que permanecieron en el tratamiento

Specialist: CPB

MAF revision: SV

QC: JR

HA approval date:

AR\_GOLI\_INJ\_50 mg\_PI\_EUPI Jun-19\_V2.0+D\_es

Farm. HUEI PING TSANG  
CO-DIRECTORA TÉCNICA  
APODERADA



de SIMPONI® al que fueron asignados al azar al inicio del estudio, las respuestas DAS 28 se mantuvieron hasta la semana 104. Entre los pacientes que seguían en el estudio y en tratamiento con SIMPONI®, las respuestas DAS 28 fueron similares desde la semana 104 hasta la semana 256.

En el ensayo GO-BEFORE, se midió la respuesta clínica significativa, definida como el mantenimiento de una respuesta ACR 70 durante un período continuo de 6 meses. En la semana 52, el 15% de los pacientes tratados con SIMPONI® 50 mg más MTX consiguieron una respuesta clínica significativa en comparación con el 7% de los pacientes del grupo de placebo más MTX ( $p = 0,018$ ). Entre los 159 pacientes tratados al azar con SIMPONI® 50 mg más MTX, 96 de ellos continuaron el tratamiento hasta la semana 104. Entre ellos, 85, 66 y 53 pacientes presentaron una respuesta ACR 20/50/70, respectivamente, en la semana 104. Entre los pacientes que seguían en el estudio y en tratamiento con SIMPONI®, se observaron tasas similares de respuesta ACR 20/50/70 desde la semana 104 hasta la semana 256.

#### Respuesta radiológica:

En el ensayo GO-BEFORE se utilizó el cambio respecto al estado basal en la escala vdH-S, una escala compuesta de los daños estructurales, que radiológicamente mide el número y tamaño de las erosiones articulares y el grado de estrechamiento del espacio articular en manos, muñecas y pies, para evaluar el grado de daño estructural. En la tabla 2 se presentan los principales resultados para la dosis de SIMPONI® 50 mg en la semana 52.

El número de pacientes sin nuevas erosiones o con un cambio en la puntuación total vdH-S  $\leq 0$  respecto al estado basal fue significativamente mayor en el grupo de tratamiento con SIMPONI® que en el grupo control ( $p = 0,003$ ). Los efectos radiológicos observados en la semana 52 se mantuvieron hasta la semana 104. Entre los pacientes que seguían en el estudio y en tratamiento con SIMPONI®, los efectos radiológicos fueron similares desde la semana 104 hasta la semana 256.

**Tabla 2**

**Media (DS) radiológica de cambios en la puntuación total de vdH-S respecto al estado basal en la semana 52 en la población total del ensayo GO-BEFORE**

	Placebo + MTX	SIMPONI® 50 mg + MTX
n <sup>a</sup>	160	159
<b>Puntuación Total</b>		
Estado basal	19,7 (35,4)	18,7 (32,4)
Cambio respecto al estado basal	1,4 (4,6)	0,7 (5,2)*
<b>Puntuación de la erosión</b>		
Estado basal	11,3 (18,6)	10,8 (17,4)
Cambio respecto al estado basal	0,7 (2,8)	0,5 (2,1)
<b>Puntuación del estrechamiento del espacio articular</b>		
Estado basal	8,4 (17,8)	7,9 (16,1)
Cambio respecto al estado basal	0,6 (2,3)	0,2 (2,0)**

<sup>a</sup> n indica los pacientes aleatorizados

\*  $p = 0,015$

\*\*  $p = 0,044$

#### Función física y calidad de vida relacionada con la salud

La función física y la discapacidad se evaluaron en los ensayos GO-FORWARD y GO-AFTER mediante el índice de discapacidad del HAQ DI como variable de eficacia independiente. En estos ensayos se observó con SIMPONI® una mejoría del HAQ DI con respecto al estado basal que era clínica y estadísticamente significativa en comparación con el control en la semana 24. Entre los pacientes que

Specialist: CPB

Farm. HUEI PING TSANG  
CO-DIRECTORA TÉCNICA  
APODERADA

MAF revision: SV

QC: JR

HA approval date:

AR\_GOLI\_INJ\_50 mg\_PI\_EUPI Jun-19\_V2.0+D\_es



permanecieron en el tratamiento de SIMPONI® al que fueron asignados al azar al inicio del estudio, la mejora del HAQ DI se mantuvo hasta la semana 104. Entre los pacientes que seguían en el estudio y en tratamiento con SIMPONI®, la mejora del HAQ DI fue similar desde la semana 104 hasta la semana 256.

En el ensayo GO-FORWARD se detectó una mejoría clínica y estadísticamente significativa en la calidad de vida relacionada con la salud, determinada mediante la puntuación del componente físico del SF-36, en los pacientes tratados con SIMPONI® en comparación con placebo en la semana 24. Entre los pacientes que permanecieron en el tratamiento con SIMPONI® al que fueron asignados al azar al inicio del estudio, la mejora del componente físico SF-36 se mantuvo hasta la semana 104. Entre los pacientes que seguían en el estudio y en tratamiento con SIMPONI®, la mejora del componente físico SF-36 fue similar desde la semana 104 hasta la semana 256. En los ensayos GO-FORWARD y GO-AFTER, la mejoría de la fatiga, determinada mediante la escala de fatiga para la evaluación funcional en el tratamiento de enfermedades crónicas (FACIT-F), fue estadísticamente significativa.

#### *Artritis psoriásica*

La seguridad y la eficacia de SIMPONI® se evaluaron mediante un ensayo multicéntrico, aleatorizado, doble ciego y controlado con placebo (GO-REVEAL) en 405 adultos con APs activa (dolor en 3 o más articulaciones y tumefacción en 3 o más articulaciones) a pesar del tratamiento con antiinflamatorios no esteroideos (AINEs) o con FAMEs. Los pacientes de este ensayo tenían una APs diagnosticada como mínimo 6 meses antes y una psoriasis como mínimo leve. Se incluyeron pacientes con todos los subtipos de artritis psoriásica, como artritis poliarticular sin nódulos reumatoides (43%), artritis periférica asimétrica (30%), artritis de las articulaciones interfalángicas distales (IFD) (15%), espondilitis con artritis periférica (11%) y artritis mutilante (1%). No estaba permitido el tratamiento previo con un antagonista del TNF. Se administró SIMPONI® o placebo por vía subcutánea cada 4 semanas. Los pacientes se asignaron al azar al tratamiento con placebo, SIMPONI® 50 mg o SIMPONI® 100 mg. Los pacientes que recibieron placebo pasaron al grupo de SIMPONI® 50 mg después de la semana 24. Los pacientes entraron a formar parte de un estudio de extensión abierto a largo plazo en la semana 52. Alrededor del cuarenta y ocho por ciento de los pacientes continuaron con una dosis estable de metotrexato ( $\leq 25$  mg a la semana). Las co-variables principales de eficacia fueron el porcentaje de pacientes que alcanzaban la respuesta ACR 20 en la semana 14 y el cambio desde el valor basal en el índice modificado total vdH-S para APs en la semana 24.

En general, las determinaciones de la eficacia no mostraron diferencias clínicamente significativas entre las pautas posológicas de SIMPONI® 50 mg y 100 mg hasta la semana 104. Por diseño del estudio, los pacientes en la extensión a largo plazo pudieron cambiar entre las dosis de SIMPONI® 50 mg y SIMPONI® 100 mg según el criterio del médico del estudio.

#### *Signos y síntomas*

En la Tabla 3 se recogen los principales resultados con la dosis de 50 mg en las semanas 14 y 24, que se describen a continuación.

**Tabla 3**  
**Principales resultados de eficacia en el ensayo GO-REVEAL**

	Placebo	SIMPONI® 50 mg*
n <sup>a</sup>	113	146
<b>% de pacientes respondedores</b>		
<b>ACR 20</b>		
Semana 14	9%	51%
Semana 24	12%	52%

Specialist: CPB

HA approval date:

Farm. HUELPI NG TSANG  
CO-DIRECTORA TÉCNICA  
APODERADA

MAF revision: SV

QC: JR

AR\_GOLI\_INJ\_50 mg\_PI\_EUPI Jun-19\_V2.0+D\_es



<b>ACR 50</b>			
Semana 14	2%		30%
Semana 24	4%		32%
<b>ACR 70</b>			
Semana 14	1%		12%
Semana 24	1%		19%
<b>PASI<sup>b</sup> 75<sup>c</sup></b>			
Semana 14	3%		40%
Semana 24	1%		56%

\*  $p < 0,05$  en todas las comparaciones;

<sup>a</sup> n indica los pacientes aleatorizados; el número real de pacientes evaluables para cada variable de valoración varía en cada punto cronológico.

<sup>b</sup> Índice de superficie afectada y gravedad de la psoriasis

<sup>c</sup> En el subgrupo de pacientes con afectación  $\geq 3\%$  del BSA (Superficie Corporal Afectada) en el estado basal: 79 pacientes (69,9%) del grupo placebo y 109 (74,3%) del grupo de tratamiento con SIMPONI® 50 mg.

Se observaron respuestas en la primera evaluación (semana 4) tras la administración inicial de SIMPONI®. La respuesta ACR 20 en la semana 14 fue similar en los subtipos de artritis poliarticular sin nódulos reumatoides y artritis periférica asimétrica. El número de pacientes con otros subtipos de APs era demasiado bajo como para hacer una evaluación adecuada. No hubo diferencias en la respuesta observada en los grupos de tratamiento con SIMPONI® entre los pacientes que recibieron MTX concomitante y los que no lo recibieron. Entre los 146 pacientes distribuidos al azar para recibir SIMPONI® 50 mg, 70 mantuvieron el tratamiento hasta la semana 104. De estos 70 pacientes, 64, 46 y 31 pacientes tuvieron una respuesta ACR 20/50/70, respectivamente. Entre los pacientes que seguían en el estudio y en tratamiento con SIMPONI®, se observaron tasas similares de respuesta ACR 20/50/70 desde la semana 104 hasta la semana 256.

También se observaron respuestas estadísticamente significativas en DAS 28 en las semanas 14 y 24 ( $p < 0,05$ ).

En la semana 24, en los pacientes tratados con SIMPONI® se apreció una mejoría de los parámetros de actividad periférica de la artritis psoriásica (por ejemplo, número de articulaciones con tumefacción, número de articulaciones con dolor, dactilitis y entesitis). El tratamiento con SIMPONI® produjo una mejoría importante de la función física, evaluada mediante el HAQ DI, así como de la calidad de vida relacionada con la salud, determinada mediante la puntuación de los componentes físico y mental del SF-36. Entre los pacientes que permanecieron en tratamiento con SIMPONI®, al que fueron distribuidos al azar al comienzo del estudio, las respuestas DAS 28 y HAQ DI se mantuvieron hasta la semana 104. Entre los pacientes que seguían en el estudio y en tratamiento con SIMPONI®, las respuestas DAS 28 y HAQ DI fueron similares desde la semana 104 hasta la semana 256.

#### Respuesta radiológica:

El daño estructural en ambas manos y pies se evaluó radiológicamente por el cambio en el índice vdH-S desde el valor basal, modificado para APs añadiendo la articulación interfalángica distal de la mano (DIP).

El tratamiento con SIMPONI® 50 mg redujo la tasa de progresión del daño articular periférico en comparación con el tratamiento con placebo en la semana 24 medido por el cambio desde el valor basal en el índice modificado total vdH-S (media  $\pm$  desviación estándar fue  $0,27 \pm 1,3$  en el grupo placebo comparado con  $-0,16 \pm 1,3$  en el grupo con SIMPONI®;  $p = 0,011$ ). De los 146 pacientes distribuidos al azar para recibir SIMPONI® 50 mg en la semana 52, se dispuso de datos radiológicos para 126 pacientes, de los cuales el 77% no mostró progresión en comparación con el valor basal. En la semana 104, estaban

Specialist: CPB

HA approval date:

MAF revision: SV

QC: JR

AR\_GOLI\_INJ\_50 mg\_PI\_EUPI Jun-19\_V2.0+D\_es

Farm. HUEI PING TSANG  
CO-DIRECTORA TÉCNICA  
APODERADA



disponibles los datos radiológicos para 114 pacientes, y el 77% no mostró progresión desde el valor basal. Entre los pacientes que seguían en el estudio y en tratamiento con SIMPONI®, porcentajes similares de pacientes no mostraron progresión desde el valor basal desde la semana 104 hasta la semana 256.

#### Espondiloartritis axial

#### Espondilitis anquilosante

La seguridad y la eficacia de SIMPONI® se evaluaron en un ensayo multicéntrico, aleatorizado, doble ciego y controlado con placebo (GO-RAISE) en 356 adultos con espondilitis anquilosante activa (definida por un índice de Bath para la actividad de la espondilitis anquilosante [BASDAI]  $\geq 4$  y una puntuación VAS (escala analógica visual) para el dolor de espalda total  $\geq 4$  en una escala de 0 a 10 cm). En el ensayo se incluyeron pacientes con enfermedad activa a pesar del tratamiento actual o previo con AINEs o FAMEs y que no habían recibido con anterioridad antagonistas del TNF. Se administró SIMPONI® o placebo por vía subcutánea cada cuatro semanas. Los pacientes se distribuyeron al azar para recibir placebo, SIMPONI® 50 mg y SIMPONI® 100 mg, y se les permitió mantener el tratamiento concomitante con FAMEs (MTX, SSZ y/o HCQ). La variable principal de eficacia fue el porcentaje de pacientes que alcanzaban la respuesta ASAS (Ankylosing Spondylitis Assessment Study Group) 20 en la semana 14. Se recogieron y analizaron los datos de eficacia en comparación con placebo hasta la semana 24.

En la Tabla 4 se recogen los principales resultados obtenidos con la dosis de 50 mg, que se describen a continuación. En general, las determinaciones de la eficacia no mostraron diferencias clínicamente significativas entre las pautas posológicas de SIMPONI® 50 mg y 100 mg hasta la semana 24. Por diseño del estudio, los pacientes en la extensión a largo plazo pudieron cambiar entre las dosis de SIMPONI® 50 mg y SIMPONI® 100 mg según el criterio del médico del estudio.

**Tabla 4**  
**Principales resultados de eficacia en el ensayo GO-RAISE**

	Placebo	SIMPONI® 50 mg*
n <sup>a</sup>	78	138
<b>% de pacientes respondedores</b>		
<b>ASAS 20</b>		
Semana 14	22%	59%
Semana 24	23%	56%
<b>ASAS 40</b>		
Semana 14	15%	45%
Semana 24	15%	44%
<b>ASAS 5/6</b>		
Semana 14	8%	50%
Semana 24	13%	49%

\*  $p \leq 0,001$  en todas las comparaciones

<sup>a</sup> n indica los pacientes aleatorizados; el número real de pacientes evaluables para cada variable de valoración varía en cada punto cronológico.

Entre los pacientes que seguían en el estudio y en tratamiento con SIMPONI®, el porcentaje de pacientes que alcanzaban la respuesta ASAS 20 y ASAS 40 fue similar desde la semana 24 hasta la semana 256.

También se observaron diferencias estadísticamente significativas en BASDAI 50, 70 y 90 ( $p \leq 0,017$ ) en las semanas 14 y 24. En la primera evaluación (semana 4) tras la administración inicial de SIMPONI® se detectó una mejoría en los principales indicadores de actividad de la enfermedad que se mantuvo hasta la semana 24. Entre los pacientes que seguían en el estudio y en tratamiento con SIMPONI®, se observaron porcentajes similares de cambios desde la visita basal en BASDAI desde la semana 24 hasta la

HA approval date:

Farrn. HUEI PING TSANG  
CO-DIRECTORA TÉCNICA  
APODERADA

MAF revision: SV

QC: JR

AR\_GOLI\_INJ\_50 mg\_PI\_EUPI Jun-19\_V2.0+D\_es



semana 256. La eficacia en los pacientes según la respuesta ASAS 20 en la semana 14 fue uniforme con independencia del tratamiento con FAMEs (MTX, SSZ y/o HCQ), la presencia o ausencia del antígeno HLA-B27 y la concentración de PCR en el estado basal.

El tratamiento con SIMPONI® indicó mejoras significativas en la función física evaluada por los cambios desde la visita basal en BASFI (Índice funcional de Bath para la espondilitis anquilosante) a las semanas 14 y 24. En las semanas 14 y 24 se observó además una mejoría significativa de la calidad de vida relacionada con la salud determinada mediante el componente físico del SF-36. Entre los pacientes que seguían en el estudio y en tratamiento con SIMPONI®, las mejoras en la función física y la calidad de vida relacionada con la salud fueron similares desde la semana 24 hasta la semana 256.

*Espondiloartritis axial no radiológica*

La seguridad y la eficacia de SIMPONI® se evaluaron en un ensayo multicéntrico, aleatorizado, doble ciego y controlado con placebo (GO-AHEAD) en 197 adultos con EsA axial no-radiológica activa y grave (definida como aquellos pacientes que cumpliendo los criterios de clasificación ASAS para la espondiloartritis axial no cumplían con los criterios de Nueva York modificados para la EA). Los pacientes incluidos en este estudio tenían enfermedad activa (definida por un índice BASDAI  $\geq 4$  y una puntuación en la Escala Analógica Visual (VAS) para el dolor de espalda total de  $\geq 4$  en una escala de 0 a 10 cm) a pesar del tratamiento actual o del tratamiento previo con AINEs y que previamente no habían sido tratados con ningún agente biológico incluyendo tratamiento con antagonistas del TNF. Los pacientes se distribuyeron al azar para recibir placebo o SIMPONI® 50 mg administrado por vía subcutánea cada 4 semanas. En la semana 16, los pacientes entraron en una fase de extensión abierta en la cual todos los pacientes recibieron SIMPONI® 50 mg administrado por vía subcutánea cada 4 semanas hasta la semana 48 con evaluaciones de eficacia realizadas hasta la semana 52 y seguimiento de la seguridad hasta la semana 60. Aproximadamente el 93% de los pacientes que estaban recibiendo SIMPONI® al inicio de la fase de extensión abierta (semana 16) continuaron con el tratamiento hasta el final del ensayo (semana 52). Los análisis se realizaron tanto en toda la población incluida (Todos los Tratados (TT, N = 197)) como en la población con Signos Objetivos de Inflamación (SOI, N = 158, definidos por una elevada PCR y/o por la evidencia de sacroileítis en IRM en el estado basal). Se recogieron y analizaron los datos de eficacia en comparación con placebo hasta la semana 16. La variable principal fue el porcentaje de pacientes que alcanzaban la respuesta ASAS 20 en la semana 16. En la Tabla 5 se recogen los principales resultados obtenidos, que se describen a continuación.

**Tabla 5**  
**Principales resultados de eficacia en el ensayo GO-AHEAD a la semana 16**

<b>Mejoras en signos y síntomas</b>				
	Todos los pacientes Tratados (TT)		Pacientes con Signos Objetivos de Inflamación (SOI)	
	Placebo	SIMPONI® 50 mg	Placebo	SIMPONI® 50 mg
n <sup>a</sup>	100	97	80	78
<b>% de pacientes respondedores</b>				
ASAS 20	40%	71%**	38%	77%**
ASAS 40	23%	57%**	23%	60%**
ASAS 5/6	23%	54%**	23%	63%**
ASAS Remisión parcial	18%	33%*	19%	35%*
ASDAS-C <sup>b</sup> < 1,3	13%	33%*	16%	35%*
BASDAI 50	30%	58%**	29%	59%**

Specialist: CPB

HA approval date:

MAF revision: SV

QC: JR

AR\_GOLI\_INJ\_50 mg\_PI\_EUPI Jun-19\_V2.0+D\_es

Farm. HUI PING TSANG  
 CO-DIRECTORA TÉCNICA  
 APODERADA



<b>Inhibición de la inflamación en articulaciones sacroilíacas (SI) medidas por IRM</b>				
	Placebo	SIMPONI® 50 mg	Placebo	SIMPONI® 50 mg
n <sup>c</sup>	87	74	69	61
Cambio medio en articulación sacroilíaca puntuación SPARCC <sup>d</sup> en IRM	-0,9	-5,3**	-1,2	-6,4**

- <sup>a</sup> n indica los pacientes aleatorizados y los pacientes tratados  
<sup>b</sup> Índice de Actividad en la Enfermedad de Espondilitis Anquilosante en Proteína C-Reactiva (TT-Placebo, N = 90; TT-SIMPONI® 50 mg, N = 88; SOI-Placebo, N = 71; SOI-SIMPONI® 50 mg, N = 71)  
<sup>c</sup> n refleja el número de pacientes en el estado basal y los datos IRM en la semana 16  
<sup>d</sup> SPARCC (Consortio de Investigación de la Espondiloartritis de Canadá)  
 \*\* p < 0,0001 en comparaciones SIMPONI® vs placebo  
 \* p < 0,05 en comparaciones SIMPONI® vs placebo

Se demostraron mejoras estadísticamente significativas en signos y síntomas de EsA axial no-radiológica activa y grave en pacientes tratados con SIMPONI® 50 mg en comparación con los pacientes tratados con placebo en la semana 16 (Tabla 5). Se detectaron mejoras en la primera evaluación (semana 4) tras la administración inicial de SIMPONI®. La puntuación SPARCC determinada mediante IRM mostró reducciones estadísticamente significativas en inflamación de la articulación sacroilíaca (SI) en la semana 16 en pacientes tratados con SIMPONI® 50 mg en comparación con los pacientes tratados con placebo (Tabla 5). El dolor, evaluado mediante la Escala Analógica Visual (VAS) para el Dolor de Espalda Total y para el Dolor de Espalda Nocturno, y la actividad de la enfermedad medida mediante la puntuación ASDAS-C, mostraron también una mejora estadísticamente significativa desde el estado basal hasta la semana 16 en pacientes tratados con SIMPONI® 50 mg en comparación con los pacientes tratados con placebo (p < 0,0001).

Se demostraron mejoras estadísticamente significativas en la movilidad espinal evaluada mediante el BASMI (Índice de Metrología de Bath de la Espondilitis Anquilosante) y en la función física evaluada mediante el BASFI en pacientes tratados con SIMPONI® 50 mg en comparación con los pacientes tratados con placebo (p < 0,0001). Los pacientes tratados con SIMPONI® experimentaron mejoras significativamente mayores en la calidad de vida relacionada con la salud evaluada mediante el cuestionario ASQoL, el cuestionario EQ-5D, y los componentes físicos y mentales del cuestionario SF-36; y experimentaron mejoras significativamente mayores en la productividad, evaluada por una mayor reducción del deterioro general del trabajo y deterioro de la actividad, ésta evaluada mediante el cuestionario WPAI, en comparación con los pacientes tratados con placebo.

Para todas las variables descritas anteriormente, se demostraron resultados estadísticamente significativos también en la población con signos objetivos de inflamación (SOI) en la semana 16.

Tanto en las poblaciones de TT como en las de SOI, las mejoras en signos y síntomas, en la movilidad espinal, en la función física, en la calidad de vida y en la productividad observadas entre los pacientes en tratamiento con SIMPONI® 50 mg en la semana 16 continuaron en los que permanecieron en el ensayo en la semana 52.

#### *Colitis ulcerosa*

La eficacia de SIMPONI® se evaluó en dos ensayos clínicos aleatorizados, doble ciego, controlados con placebo en pacientes adultos.

Specialist: CPB

MAF revision: SV

QC: JR

HA approval date:

AR\_GOLI\_INJ\_50 mg\_PI\_EUPI Jun-19\_V2.0+D\_es



El estudio de inducción (PURSUIT-Inducción) evaluó a los pacientes con colitis ulcerosa activa, de moderada a grave (puntuación Mayo 6 a 12; subpuntuación endoscópica  $\geq 2$ ) que habían tenido una respuesta inadecuada o que no habían tolerado los tratamientos convencionales o que eran dependientes de corticosteroides. En la parte del estudio de confirmación de la dosis, 761 pacientes se aleatorizaron para recibir 400 mg de SIMPONI® SC en la semana 0 y 200 mg en la semana 2, 200 mg de SIMPONI® SC en la semana 0 y 100 mg en la semana 2, o placebo SC en las semanas 0 y 2. Se permitieron dosis estables concomitantes de aminosalicilatos orales, corticosteroides y/o agentes inmunomoduladores. En este estudio se evaluó la eficacia de SIMPONI® hasta la semana 6.

Los resultados del estudio de mantenimiento (PURSUIT-Mantenimiento) se basaron en la evaluación de 456 pacientes que alcanzaron la respuesta clínica respecto a la inducción previa con SIMPONI®. Los pacientes se aleatorizaron para recibir SIMPONI® 50 mg, SIMPONI® 100 mg o placebo administrado por vía subcutánea cada 4 semanas. Se permitieron dosis estables concomitantes de aminosalicilatos orales y/o agentes inmunomoduladores. La dosis de corticosteroides se redujo al inicio del estudio de mantenimiento. En este estudio se evaluó la eficacia de SIMPONI® hasta la semana 54. Los pacientes que completaron el estudio de mantenimiento hasta la semana 54, continuaron el tratamiento en un estudio de extensión, evaluando la eficacia hasta la semana 216. La evaluación de la eficacia en el estudio de extensión se basaba en cambios en el tratamiento de corticosteroides, en la Evaluación Global por parte del Médico (PGA) de la actividad de la enfermedad, y en la mejora en la calidad de vida, medidas mediante el cuestionario de la enfermedad intestinal inflamatoria (IBDQ).

**Tabla 6**  
**Resultados de eficacia clave de PURSUIT-Inducción y PURSUIT-Mantenimiento**

<b>PURSUIT-Inducción</b>			
	<b>Placebo</b> N = 251	<b>SIMPONI®</b> <b>200/100 mg</b> N = 253	
<b>Porcentaje de pacientes</b>			
Pacientes en respuesta clínica en la semana 6 <sup>a</sup>	30%	51%**	
Pacientes en remisión clínica en la semana 6 <sup>b</sup>	6%	18%**	
Pacientes con curación de la mucosa en la semana 6 <sup>c</sup>	29%	42%**	
<b>PURSUIT-Mantenimiento</b>			
	<b>Placebo<sup>d</sup></b> N = 154	<b>SIMPONI®</b> <b>50 mg</b> N = 151	<b>SIMPONI®</b> <b>100 mg</b> N = 151
<b>Porcentaje de pacientes</b>			
Mantenimiento de la respuesta (pacientes en respuesta clínica hasta la semana 54) <sup>e</sup>	31%	47%*	50%**
Remisión mantenida (pacientes en remisión clínica en las semanas 30 y 54) <sup>f</sup>	16%	23% <sup>g</sup>	28%*

Farm. HUEI PING TSANG  
 CO-DIRECTORA TÉCNICA  
 APODERADA

Specialist: CPB

MAF revision: SV

QC: JR

HA approval date:

AR\_GOLI\_INJ\_50 mg\_PI\_EUPI Jun-19\_V2.0+D\_es



N = número de pacientes

\*\*  $p \leq 0,001$

\*  $p \leq 0,01$

<sup>a</sup> Definido como una reducción desde el valor basal en la puntuación Mayo en  $\geq 30\%$  y  $\geq 3$  puntos, acompañado por una reducción de la subpuntuación de hemorragia rectal de  $\geq 1$  o una subpuntuación de hemorragia rectal de 0 o 1.

<sup>b</sup> Definido como una puntuación Mayo  $\leq 2$  puntos, sin subpuntuación individual  $> 1$

<sup>c</sup> Definido como 0 o 1 en la subpuntuación endoscópica de la puntuación Mayo.

<sup>d</sup> SIMPONI® sólo durante la inducción.

<sup>e</sup> Los pacientes se evaluaron para determinar la actividad de la CU mediante la puntuación parcial de Mayo cada 4 semanas (la pérdida de respuesta se confirmó por endoscopia). Por consiguiente, un paciente que mantuvo la respuesta estuvo en un estado de respuesta clínica continua en cada evaluación hasta la semana 54.

<sup>f</sup> Para considerar remisión sostenida, el paciente tuvo que estar en remisión en las semanas 30 y 54 (sin mostrar pérdida de respuesta en cualquier evaluación hasta la semana 54).

<sup>g</sup> En pacientes con un peso inferior a 80 kg, una mayor proporción de pacientes que recibieron 50 mg de tratamiento de mantenimiento mostraron remisión clínica mantenida en comparación con los que recibieron placebo.

Más pacientes tratados con SIMPONI® demostraron curación de la mucosa mantenida (pacientes con curación de la mucosa en las semanas 30 y 54) en el grupo de 50 mg (42%, nominal  $p < 0,05$ ) y en el grupo de 100 mg (42%,  $p < 0,005$ ) comparado con los pacientes del grupo placebo (27%).

Entre el 54% de los pacientes (247/456) que recibieron corticosteroides concomitante al inicio de PURSUIT-Mantenimiento, el porcentaje de pacientes que mantenían la respuesta clínica hasta la semana 54 y que no recibían corticosteroides concomitante en la semana 54 era mayor en el grupo de 50 mg (38%, 30/78) y en el grupo de 100 mg (30%, 25/82) comparado con el grupo del placebo (21%, 18/87). El porcentaje de pacientes a los que se eliminó los corticosteroides en la semana 54 era mayor en el grupo de 50 mg (41%, 32/78) y en el grupo de 100 mg (33%, 27/82) comparado con el grupo placebo (22%, 19/87). Entre los pacientes que entraron en el estudio de extensión, la proporción de pacientes que continuaron sin corticosteroides se mantuvo, en general, hasta la semana 216.

A los pacientes que no alcanzaron la respuesta clínica en la semana 6 en los estudios PURSUIT-Inducción, se les administró SIMPONI® 100 mg cada 4 semanas en el estudio PURSUIT-Mantenimiento. En la semana 14, el 28% de estos pacientes alcanzaron la respuesta, definida mediante la puntuación parcial de Mayo (reducción  $\geq 3$  puntos comparado con el inicio de la inducción). En la semana 54, los resultados clínicos observados en estos pacientes fueron similares a los resultados clínicos notificados para los pacientes que alcanzaron la respuesta clínica en la semana 6.

En la semana 6, SIMPONI® mejoró significativamente la calidad de vida medida por el cambio desde el momento basal en una medida específica de la enfermedad, IBDQ (cuestionario de la enfermedad intestinal inflamatoria). Entre los pacientes que recibieron tratamiento de mantenimiento con SIMPONI®, la mejoría en la calidad de vida medida por el IBDQ se mantuvo hasta la semana 54.

Aproximadamente el 63% de los pacientes que estaban recibiendo SIMPONI® al inicio del estudio de extensión (semana 56), continuaron en tratamiento hasta el final del estudio (última administración de golimumab en la semana 212).

### Inmunogenicidad

En los ensayos de fase III en AR, APs y EA hasta la semana 52, se detectaron anticuerpos frente a golimumab mediante el método de enzoinmunoanálisis (EIA) en el 5% (105 de 2.062) de los pacientes tratados con golimumab y cuando se analizaron, casi todos los anticuerpos fueron neutralizantes *in vitro*. La tasa fue similar en todas las indicaciones reumatológicas. El tratamiento concomitante con MTX dio lugar a una menor proporción de pacientes con anticuerpos frente a golimumab en comparación con los

Specialist: CPB

MAF revision: SV

QC: JR

HA approval date:

AR\_GOLI\_INJ\_50 mg\_PI\_EUPI Jun-19\_V2.0+D\_es

Página 12 de 33

Farm. HUEILING TSANG  
CO-DIRECTORA TECNICA  
APODERADA



que recibieron golimumab sin MTX (alrededor del 3% [41 de 1.235] frente al 8% [64 de 827], respectivamente).

En EsA axial no-radiológica, se detectaron anticuerpos frente a golimumab mediante el método EIA en el 7% (14 de 193) de los pacientes tratados con golimumab hasta la semana 52.

En los ensayos de fase II y III en CU hasta la semana 54, se detectaron anticuerpos frente a golimumab mediante el método EIA en el 3% (26 de 946) de los pacientes tratados con golimumab. El sesenta y ocho por ciento (21 de 31) de los pacientes que dieron positivo a los anticuerpos tenían anticuerpos neutralizantes *in vitro*. El tratamiento concomitante con inmunomoduladores (azatioprina, 6-mercaptopurina y MTX) dio lugar a una menor proporción de pacientes con anticuerpos frente a golimumab en comparación con los que recibieron golimumab sin inmunomoduladores (el 1% (4 de 308) frente al 3% (22 de 638), respectivamente). De los pacientes que continuaron en el estudio de extensión y de los que había muestras evaluables hasta la semana 228, se detectaron anticuerpos frente a golimumab en el 4% (23 de 604) de los pacientes tratados con golimumab. El ochenta y dos por ciento (18 de 22) de los pacientes con anticuerpos positivos tenían anticuerpos neutralizantes *in vitro*.

En el ensayo de AIJp se utilizó un método de EIA de tolerancia farmacológica para la detección de anticuerpos frente a golimumab. Debido a la mayor sensibilidad y a la mejor tolerancia farmacológica, se esperaba detectar una incidencia superior de anticuerpos frente a golimumab con el método de EIA de tolerancia farmacológica en comparación con el método de EIA. En el ensayo de AIJp de fase III hasta la semana 48, se detectaron anticuerpos frente a golimumab mediante el método de EIA de tolerancia farmacológica en el 40% (69/172) de los niños tratados con golimumab, de los cuales la mayoría presentaba un título inferior a 1:1.000. Se observó un efecto sobre las concentraciones séricas de golimumab a títulos > 1:100, aunque no se observó un efecto sobre la eficacia hasta títulos > 1:1.000, aunque el número de niños con títulos > 1:1000 era bajo (N = 8). Entre los niños con prueba positiva de anticuerpos frente a golimumab, el 39% (25/65) mostraba anticuerpos neutralizantes. La mayor incidencia de anticuerpos con el método de EIA de tolerancia farmacológica, porque fundamentalmente eran anticuerpos con título bajo, no tuvo una repercusión aparente en los niveles, en la eficacia y en la seguridad del fármaco y, por tanto, no representa una señal de seguridad nueva.

La presencia de anticuerpos frente a golimumab puede incrementar el riesgo de aparición de reacciones en la zona de inyección (ver sección “Advertencias y precauciones”). El bajo número de pacientes que dio positivo para anticuerpos frente a golimumab limita la capacidad de extraer conclusiones definitivas sobre la relación entre estos anticuerpos y la eficacia clínica o los datos de seguridad.

Debido a que las pruebas de inmunogenicidad son específicas por producto y tipo de ensayo, no es adecuado comparar la tasa de anticuerpos con las de otros productos.

#### Población pediátrica

##### *Artritis idiopática juvenil poliarticular*

La seguridad y eficacia de SIMPONI® se evaluó en un ensayo aleatorizado, doble ciego, controlado con placebo, de retirada del tratamiento (GO-KIDS) en 173 niños (de 2 a 17 años) con AIJp activa con al menos 5 articulaciones activas y una respuesta inadecuada a MTX. En el ensayo se incluyeron niños con AIJ con presentación poliarticular (poliartritis positiva o negativa para el factor reumatoide, oligoartritis extendida, artritis psoriásica juvenil o AIJ sistémica sin síntomas sistémicos presentes). La mediana del número de articulaciones activas en el momento basal fue 12 y la mediana de PCR fue 0,17 mg/dl.

La Parte 1 del ensayo constaba de una fase abierta de 16 semanas en la que se incluyó a 173 niños que recibieron SIMPONI® 30 mg/m<sup>2</sup> (un máximo de 50 mg) por vía subcutánea cada 4 semanas y MTX. Los 154 niños que alcanzaron una respuesta ACR-pediátrico 30 en la semana 16 se incorporaron a la Parte 2

Specialist: CPB

HA approval date:

Farm. HUEI PING TSANG  
CO-DIRECTORA TÉCNICA  
APODERADA

MAF revision: SV

QC: JR

AR\_GOLI\_INJ\_50 mg\_PI\_EUPI Jun-19\_V2.0+D\_es



del estudio, la fase aleatorizada de retirada del tratamiento, y recibieron SIMPONI® 30 mg/m<sup>2</sup> (un máximo de 50 mg) + MTX o placebo + MTX cada 4 semanas. Después de un brote de la enfermedad, los niños recibieron SIMPONI® 30 mg/m<sup>2</sup> (un máximo de 50 mg) + MTX. En la semana 48, los niños pasaron a una extensión a largo plazo.

Los niños en este estudio demostraron respuestas ACR-pediátrico 30, 50, 70 y 90 desde la semana 4.

En la semana 16, el 87% de los niños alcanzaron una respuesta ACR-pediátrico 30, y el 79%, 66% y 36% de los niños alcanzaron respuestas ACR-pediátrico 50, ACR-pediátrico 70 y ACR-pediátrico 90, respectivamente. En la semana 16, el 34% de los niños presentaban enfermedad inactiva, definida como la presencia de todo lo siguiente: ausencia de articulaciones con artritis activa; ausencia de fiebre, erupción cutánea, serositis, de esplenomegalia, hepatomegalia o linfadenopatía generalizada atribuibles a la AIJ; ausencia de uveítis activa; valores normales de tasa de ESR (< 20 mm/hora) o PCR (< 1,0 mg/dl); evaluación global por el médico de la actividad de la enfermedad (≤ 5 mm en la VAS); duración de la rigidez matinal < 15 minutos.

En la semana 16, todos los componentes de la respuesta ACR-pediátrico demostraron una mejoría clínicamente importante con respecto al momento basal (ver Tabla 7).

**Tabla 7**

**Mejoría entre el momento basal y la semana 16 de los componentes de la respuesta ACR-pediátrico<sup>a</sup>**

	<b>Mediana de la mejoría porcentual</b>
	SIMPONI® 30 mg/m <sup>2</sup> n <sup>b</sup> = 173
Evaluación global por el médico de la enfermedad (VAS <sup>c</sup> 0-10 cm)	88%
Evaluación global por el sujeto/progenitor del bienestar general (VAS 0-10 cm)	67%
Número de articulaciones activas	92%
Número de articulaciones con un rango de movimiento limitado	80%
Función física mediante el CHAQ <sup>d</sup>	50%
Tasa de ESR (mm/h) <sup>e</sup>	33%

<sup>a</sup> momento basal = semana 0

<sup>b</sup> "n" refleja el número de pacientes reclutados

<sup>c</sup> VAS: Escala analógica visual

<sup>d</sup> CHAQ: Cuestionario para la evaluación del estado de salud en la infancia

<sup>e</sup> ESR (mm/h): tasa de sedimentación de eritrocitos (milímetros por hora)

No se alcanzó la variable principal, el porcentaje de niños con una respuesta ACR-pediátrico 30 en la semana 16 y que no experimentaron un brote entre la semana 16 y la semana 48. La mayoría de los niños no sufrieron un brote entre la semana 16 y la semana 48 (59% en el grupo de SIMPONI® + MTX y 53% en el grupo de placebo + MTX, respectivamente; p = 0,41).

En los subgrupos específicos los análisis de la variable principal por concentración basal de PCR (≥ 1 mg/dl frente a < 1 mg/dl) demostraron tasas de brotes mayores en los pacientes que recibieron placebo + MTX frente a los pacientes que recibieron SIMPONI® + MTX con concentración basal de PCR ≥ 1 mg/dl (87% frente a 40%; p = 0,0068).

Specialist: CPB

MAF revision: SV

QC: JR

HA approval date:

AR\_GOLI\_INJ\_50 mg\_PI\_EUPI Jun-19\_V2.0+D\_es

Farm. HUELING TSANG  
CO-DIRECTORA TÉCNICA  
APODERADA



En la semana 48, el 53% y el 55% de los niños del grupo de SIMPONI® + MTX y del grupo de placebo + MTX, respectivamente, lograron una respuesta ACR-pediátrico 30, y el 40% y el 28% de los niños del grupo de SIMPONI® + MTX y del grupo de placebo + MTX, respectivamente, alcanzaron enfermedad inactiva.

### Propiedades farmacocinéticas

#### Absorción

La mediana del tiempo hasta alcanzar la concentración sérica máxima ( $T_{\text{máx}}$ ) tras la administración subcutánea de una dosis única de golimumab a sujetos sanos o pacientes con AR varió entre dos y seis días. En sujetos sanos, una inyección subcutánea de 50 mg de golimumab produjo una concentración sérica máxima ( $C_{\text{máx}}$ ) media  $\pm$  desviación estándar de  $3,1 \pm 1,4$   $\mu\text{g/ml}$ .

La absorción de golimumab tras una sola inyección subcutánea de 100 mg fue similar cuando se inyectó en la parte superior del brazo, en el abdomen o en el muslo, con una biodisponibilidad absoluta media del 51%. Dado que la farmacocinética de golimumab tras la administración subcutánea de una dosis era casi proporcional a la dosis, es previsible que la biodisponibilidad absoluta de una dosis de 50 mg o 200 mg sea similar.

#### Distribución

El volumen de distribución medio tras una única administración IV fue  $115 \pm 19$  ml/kg.

#### Eliminación

El aclaramiento sistémico de golimumab se calculó en  $6,9 \pm 2,0$  ml/día/kg. La vida media de eliminación estimada fue de aproximadamente  $12 \pm 3$  días en los sujetos sanos, y en los pacientes con AR, APs, EA o CU presentó valores parecidos.

Cuando se administraron 50 mg de golimumab por vía subcutánea cada cuatro semanas a pacientes con AR, APs o EA, las concentraciones séricas en el estado estacionario se alcanzaron en la semana 12. Con la administración concomitante de MTX, el tratamiento con 50 mg de golimumab por vía subcutánea cada 4 semanas dio lugar a una concentración sérica media ( $\pm$  desviación estándar) en el estado estacionario de aproximadamente  $0,6 \pm 0,4$   $\mu\text{g/ml}$  en los pacientes con AR activa a pesar del tratamiento con MTX, de aproximadamente  $0,5 \pm 0,4$   $\mu\text{g/ml}$  en los pacientes con APs activa y de aproximadamente  $0,8 \pm 0,4$   $\mu\text{g/ml}$  en los pacientes con EA. Las concentraciones séricas medias en el estado estacionario de golimumab en los pacientes con EsA axial no-radiológica fueron similares a las observadas en pacientes con EA tras la administración por vía subcutánea de 50 mg de golimumab cada 4 semanas.

En los pacientes con AR, APs o EA que no recibieron MTX concomitante, la concentración en el estado estacionario de golimumab fue aproximadamente un 30% menor que en los que recibieron golimumab más MTX. En un número limitado de pacientes con AR tratados con golimumab por vía subcutánea durante un periodo de 6 meses, el tratamiento concomitante con MTX redujo el aclaramiento aparente de golimumab aproximadamente en un 36%. Sin embargo, el análisis farmacocinético poblacional indicó que la administración concomitante de AINEs, corticoesteroides orales o sulfasalazina no afectó al aclaramiento aparente de golimumab.

Tras las dosis de inducción de 200 mg y 100 mg de golimumab en la semana 0 y 2, respectivamente y las dosis de mantenimiento de 50 mg o 100 mg de golimumab por vía subcutánea cada 4 semanas en adelante a pacientes con CU, las concentraciones séricas de golimumab alcanzaron el estado estacionario aproximadamente 14 semanas después de iniciar el tratamiento. El tratamiento con 50 mg o 100 mg de golimumab subcutáneo cada 4 semanas durante el mantenimiento tuvo como resultado una concentración

Specialist: CPB

HA approval date:

MAF revision: SV

QC: JR

AR\_GOLI\_INJ\_50 mg\_PI\_EUPI Jun-19\_V2.0+D\_es

Farm. HUEI PING TSANG  
CO-DIRECTORA TÉCNICA  
APODERADA



valle sérica media en el estado estacionario de aproximadamente  $0,9 \pm 0,5 \mu\text{g/ml}$  y  $1,8 \pm 1,1 \mu\text{g/ml}$ , respectivamente.

En pacientes con CU tratados con 50 mg o 100 mg de golimumab subcutáneo cada 4 semanas, el uso concomitante de inmunomoduladores no tuvo ningún efecto sustancial sobre las concentraciones valle en el estado estacionario de golimumab.

En general, los pacientes que desarrollaron anticuerpos antigolimumab tenían concentraciones séricas valle de golimumab en el estado estacionario más bajas (ver sección “Propiedades farmacodinámicas”).

#### Linealidad

En los pacientes con AR, la farmacocinética de golimumab tras la administración de una dosis intravenosa única fue casi proporcional a la dosis en el intervalo posológico de 0,1 a 10,0 mg/kg.

Tras la administración de una dosis SC única en sujetos sanos, también se observó una farmacocinética casi proporcional a la dosis en el intervalo posológico de 50 mg a 400 mg.

#### Efecto del peso sobre la farmacocinética

Se puso de manifiesto que el aclaramiento aparente de golimumab tiende a aumentar con el peso corporal (ver sección “Posología y forma de administración”).

#### Población pediátrica

Se han determinado los parámetros farmacocinéticos de golimumab en 173 niños con AIJp con edades comprendidas entre los 2 y los 17 años. En el ensayo de AIJp, los niños que recibieron golimumab  $30 \text{ mg/m}^2$  (un máximo de 50 mg) por vía subcutánea cada 4 semanas, mostraron medianas de las concentraciones valle en el estado estacionario de golimumab similares entre los diferentes grupos de edad, valores que también fueron parecidos o ligeramente mayores que los observados en pacientes adultos con AR que recibieron 50 mg de golimumab cada 4 semanas.

La modelización y la simulación farmacocinéticas/farmacodinámicas poblacionales en niños con AIJp confirmaron la relación entre las exposiciones séricas a golimumab y la eficacia clínica; y respaldan que la pauta posológica de golimumab 50 mg cada 4 semanas en niños con AIJp de al menos 40 kg logra exposiciones semejantes a las que se han visto que son eficaces en adultos.

## **POSOLOGÍA Y FORMA DE ADMINISTRACIÓN**

El tratamiento con SIMPONI® se debe iniciar y supervisar por médicos cualificados, con experiencia en el diagnóstico y tratamiento de artritis reumatoide, artritis idiopática juvenil poliarticular, artritis psoriásica, espondilitis anquilosante, espondiloartritis axial no radiológica, o colitis ulcerosa.

#### Posología

##### *Artritis reumatoide*

Se debe administrar SIMPONI® 50 mg una vez al mes, el mismo día de cada mes. SIMPONI® se debe administrar de forma conjunta con MTX.

##### *Artritis psoriásica, espondilitis anquilosante, o espondiloartritis axial no radiológica*

Se debe administrar SIMPONI® 50 mg una vez al mes, el mismo día de cada mes.

Para todas las indicaciones anteriores, los datos disponibles sugieren que la respuesta clínica se alcanza generalmente dentro de las 12 a 14 semanas de tratamiento (después de 3-4 dosis). Se debe reconsiderar

Specialist: CPB

MAF revision: SV

QC: JR

HA approval date:

AR\_GOLI\_INJ\_50 mg\_PI\_EUPI Jun-19\_V2.0+D\_es

Farm. HUEI PING TSANG  
CO-DIRECTORA TÉCNICA  
AROPED



continuar con el tratamiento en pacientes en los que no se observe beneficio terapéutico tras ese periodo de tiempo.

Pacientes con peso corporal superior a 100 kg

Para todas las indicaciones anteriores, en pacientes con AR, APs, EA, o EsA axial no radiológica con un peso corporal de más de 100 kg y que no alcancen una respuesta clínica adecuada después de 3 o 4 dosis, se puede considerar el aumentar la dosis de golimumab a 100 mg administrados una vez al mes, teniendo en cuenta el aumento del riesgo de ciertas reacciones adversas graves con la dosis de 100 mg en comparación con la dosis de 50 mg (ver sección “Reacciones adversas”). Se debe reconsiderar continuar el tratamiento en pacientes en los que no se observe beneficio terapéutico después de recibir entre 3 y 4 dosis adicionales de 100 mg.

#### *Colitis ulcerosa*

Pacientes con peso corporal inferior a 80 kg

SIMPONI®, se administra como una dosis inicial de 200 mg, seguido de 100 mg en la semana 2, aquellos pacientes con una respuesta adecuada deben recibir 50 mg en la semana 6 y luego cada 4 semanas. Aquellos pacientes que tienen una respuesta inadecuada podrían beneficiarse de continuar con 100 mg en la semana 6 y luego cada 4 semanas (ver sección “Propiedades farmacodinámicas”).

Pacientes con peso corporal superior o igual a 80 kg

SIMPONI® se administra como una dosis inicial de 200 mg seguido de 100 mg en la semana 2, y posteriormente 100 mg cada 4 semanas (ver sección “Propiedades farmacodinámicas”).

Durante el tratamiento de mantenimiento, los corticosteroides se pueden reducir de acuerdo con las directrices de la práctica clínica.

Los datos disponibles sugieren que la respuesta clínica se alcanza habitualmente dentro de las 12-14 semanas de tratamiento (después de 4 dosis). Se debe reconsiderar la continuación del tratamiento en pacientes que no muestren evidencia de beneficio terapéutico dentro de este periodo de tiempo.

#### Dosis olvidadas

Si un paciente olvida inyectarse SIMPONI® en la fecha programada, se debe inyectar la dosis olvidada tan pronto como el paciente lo recuerde. Se debe avisar a los pacientes que no se inyecten una dosis doble para compensar la dosis olvidada.

La siguiente dosis se debe administrar conforme a las siguientes recomendaciones:

- Si la dosis se ha retrasado menos de 2 semanas, el paciente debe inyectarse la dosis olvidada y mantener su calendario original.
- Si la dosis se ha retrasado más de 2 semanas, el paciente debe inyectarse la dosis olvidada y se debe establecer un nuevo calendario a partir de la fecha de esta inyección.

#### Poblaciones especiales

*Pacientes de edad avanzada* (≥ 65 años)

No se requiere un ajuste de la dosis en pacientes de edad avanzada.

#### *Insuficiencia renal y hepática*

No se ha estudiado SIMPONI® en estas poblaciones de pacientes. No se pueden hacer recomendaciones de dosis.

Specialist: CPB

HA approval date:

MAF revision: SV

QC: JR

AR\_GOLI\_INJ\_50 mg\_PI\_EUPI Jun-19\_V2.0+D\_es

Fam. HUJELPING TSIANG  
CO-DIRECTORA TÉCNICA  
APODERADA

### *Población pediátrica*

En indicaciones distintas de la AIJp, no se ha establecido la seguridad y eficacia de SIMPONI® en pacientes menores de 18 años.

### *Artritis idiopática juvenil poliarticular*

Administrar SIMPONI® 50 mg una vez al mes, el mismo día de cada mes, en niños con un peso corporal de al menos 40 kg.

Los datos disponibles sugieren que la respuesta clínica se alcanza habitualmente dentro de las 12-14 semanas de tratamiento (después de 3-4 dosis). Se debe reconsiderar la continuación del tratamiento en niños que no muestren evidencia de beneficio terapéutico dentro de este período de tiempo.

### Forma de administración

SIMPONI® se debe administrar por vía subcutánea. Tras un entrenamiento adecuado en la técnica de la inyección subcutánea, los pacientes se pueden autoinyectar SIMPONI® si su médico lo considera apropiado, con seguimiento médico según sea necesario. Se debe enseñar a los pacientes a inyectarse el volumen total de SIMPONI® de acuerdo con las instrucciones de uso detalladas que figuran en el prospecto. Si son necesarias varias inyecciones, las inyecciones se deben administrar en diferentes zonas del cuerpo.

Para consultar las instrucciones de administración, ver sección “Precauciones especiales de eliminación y otras manipulaciones”.

## **CONTRAINDICACIONES**

Hipersensibilidad al principio activo o a alguno de los excipientes.

Tuberculosis (TB) activa u otras infecciones graves como sepsis, e infecciones oportunistas (ver sección “Advertencias y precauciones”).

Insuficiencia cardíaca moderada o grave (clase III/IV según la clasificación NYHA) (ver sección “Advertencias y precauciones”).

## **ADVERTENCIAS Y PRECAUCIONES**

### Trazabilidad

Con el fin de mejorar la trazabilidad de los medicamentos biológicos, el nombre y el número de lote del medicamento administrado se deben anotar claramente.

### Infecciones

Antes, durante y tras el tratamiento con SIMPONI®, debe vigilarse cuidadosamente a los pacientes en relación a la aparición de infecciones incluida la tuberculosis. Dado que la eliminación de golimumab puede llevar hasta 5 meses, se deberá continuar el control a lo largo de este periodo. Si un paciente desarrolla una infección grave o sepsis no se debe continuar el tratamiento con SIMPONI® (ver sección “Contraindicaciones”).

No se debe administrar SIMPONI® a pacientes con una infección activa, clínicamente importante. Se debe tener precaución al considerar la utilización de SIMPONI® en pacientes con infección crónica o

Specialist: CPB

HA approval date:

MAF revision: SV

QC: JR

AR\_GOLI\_INJ\_50 mg\_PI\_EUPI Jun-19\_V2.0+D\_es



antecedentes de infección recurrente. Se debe advertir a los pacientes de forma adecuada, de los factores de riesgo potenciales de infección y de que eviten la exposición a los mismos.

Los pacientes que estén utilizando antagonistas del TNF son más sensibles a padecer infecciones graves. En pacientes tratados con SIMPONI® se han notificado infecciones bacterianas (incluida sepsis y neumonía), por micobacterias (incluida la tuberculosis), fúngicas invasivas y oportunistas, algunas de las cuales condujeron a la muerte. Algunas de estas infecciones graves se han producido en pacientes con tratamiento inmunosupresor concomitante que, junto con la enfermedad subyacente, puede predisponer a la aparición de infecciones. Aquellos pacientes que desarrollen una nueva infección cuando están en tratamiento con SIMPONI® deben ser cuidadosamente monitorizados y someterse a una completa evaluación diagnóstica. Si el paciente desarrolla una nueva infección grave o sepsis, se debe suspender la administración de SIMPONI® e iniciarse el tratamiento antimicrobiano o antifúngico adecuado hasta que la infección esté controlada.

En el caso de pacientes que hayan residido o viajado a regiones donde las infecciones fúngicas invasivas como histoplasmosis, coccidioidomicosis o blastomicosis son endémicas, se deben evaluar cuidadosamente los beneficios y los riesgos del tratamiento con SIMPONI® antes de iniciar dicho tratamiento. En pacientes de riesgo tratados con SIMPONI®, se debe sospechar una infección fúngica invasiva si desarrollan una enfermedad sistémica grave. Si es factible, el diagnóstico y la administración del tratamiento antifúngico empírico en estos pacientes, se debe consultar con un médico con experiencia en el cuidado de pacientes con infecciones fúngicas invasivas.

#### *Tuberculosis*

Se han notificado casos de tuberculosis en pacientes que recibieron SIMPONI®. Se ha observado que en la mayoría de estos casos la tuberculosis fue extrapulmonar, y se presentó como enfermedad local o diseminada.

Antes de iniciar el tratamiento con SIMPONI®, se debe evaluar en todos los pacientes la existencia de infección tuberculosa activa e inactiva (“latente”). Esta evaluación debe incluir una detallada historia clínica con antecedentes de tuberculosis o posible contacto previo con la enfermedad y tratamiento inmunosupresor previo y/o actual. Se deben realizar en todos los pacientes pruebas de detección adecuadas, esto es prueba cutánea de la tuberculina o análisis de sangre y radiografía de tórax (conforme a las recomendaciones locales). Se recomienda anotar la realización de estas pruebas. Se recuerda a los médicos el riesgo de falsos negativos en la prueba cutánea de la tuberculina, especialmente en pacientes que están gravemente enfermos o inmunodeprimidos.

Si se diagnostica una tuberculosis activa, no se debe iniciar el tratamiento con SIMPONI® (ver sección “Contraindicaciones”).

Si se sospecha de tuberculosis latente, se debe consultar a un médico con experiencia en el tratamiento de tuberculosis. En todas las situaciones que se describen a continuación, se debe considerar muy cuidadosamente la relación beneficio/riesgo del tratamiento con SIMPONI®.

Si se diagnostica tuberculosis inactiva (“latente”), se debe iniciar el tratamiento para la misma con medicamentos para la tuberculosis antes de iniciar el tratamiento con SIMPONI®, y de acuerdo con las recomendaciones locales.

Se debe considerar el tratamiento frente a la tuberculosis antes de iniciar el tratamiento con SIMPONI® en pacientes que presenten varios o importantes factores de riesgo de tuberculosis y una prueba negativa para tuberculosis latente. Se debe considerar también la utilización de tratamiento frente a la tuberculosis antes

Specialist: CPB

HA approval date:

MAF revision: SV  
QC: JR  
Farm. HUEI-PING TSAI  
CO-DIRECTORA TECNICA  
APODERADA  
AR\_GOLI\_INJ\_50 mg\_PI\_EUPI Jun-19\_V2.0+D\_es



del inicio del tratamiento con SIMPONI® en pacientes con antecedentes de tuberculosis latente o activa en los que no se puede confirmar un curso adecuado de tratamiento.

Se han producido casos de tuberculosis activa en pacientes tratados con SIMPONI® durante y después del tratamiento de tuberculosis latente. Los pacientes que reciben SIMPONI® deben ser estrechamente controlados para detectar signos y/o síntomas de tuberculosis activa, incluyendo pacientes con prueba negativa para tuberculosis latente, pacientes que están en tratamiento de tuberculosis latente, o pacientes que fueron tratados previamente de infección tuberculosa.

Se deben dar instrucciones a todos los pacientes para que consulten con su médico si aparecieran signos/síntomas indicativos de tuberculosis (por ejemplo, tos persistente, debilidad/pérdida de peso, febrícula) durante o después del tratamiento con SIMPONI®.

#### Reactivación del virus de la hepatitis B

Se ha producido reactivación de la hepatitis B en pacientes que recibieron un antagonista del TNF incluyendo SIMPONI®, y que son portadores crónicos de este virus (esto es, positivos para el antígeno de superficie). Algunos casos tuvieron un desenlace mortal.

Los pacientes deben hacerse la prueba de infección por VHB antes de iniciar el tratamiento con SIMPONI®. En aquellos pacientes que den positivo a la prueba de infección por VHB, se recomienda la consulta con un médico con experiencia en el tratamiento de la hepatitis B.

Los portadores del VHB que precisen tratamiento con SIMPONI® deben ser cuidadosamente monitorizados para detectar signos y/o síntomas de infección activa por VHB durante el tratamiento, y durante los meses siguientes a la finalización del tratamiento. No se dispone de suficientes datos sobre el tratamiento de pacientes portadores de VHB que reciben de forma conjunta tratamiento con antivirales y antagonistas TNF para evitar la reactivación del VHB. En pacientes que desarrollen una reactivación del VHB, se debe interrumpir el tratamiento con SIMPONI® y se iniciará un tratamiento antiviral eficaz junto con un tratamiento de soporte adecuado.

#### Neoplasias y trastornos linfoproliferativos

Se desconoce el posible papel del tratamiento con antagonistas del TNF en el desarrollo de neoplasias. En base a los conocimientos actuales, no se puede excluir el riesgo de desarrollo de linfomas, leucemia u otras neoplasias en pacientes tratados con un agente antagonista del TNF. Se debe tener precaución al considerar el tratamiento con antagonistas del TNF en pacientes con antecedentes de neoplasia o cuando se valore si continuar con el tratamiento en pacientes que desarrollen neoplasia.

#### *Neoplasias pediátricas*

Durante la fase postcomercialización se han notificado neoplasias, algunas mortales, en niños, adolescentes y adultos jóvenes (hasta 22 años) tratados con antagonistas del TNF (inicio del tratamiento ≤ 18 años de edad). Aproximadamente la mitad de los casos fueron linfomas. Los otros casos se correspondían con distintas neoplasias incluidas neoplasias raras normalmente asociadas con inmunosupresión. No puede excluirse el riesgo de desarrollo de neoplasias en niños y adolescentes tratados con antagonistas del TNF.

#### *Linfoma y leucemia*

En las fases controladas de los ensayos clínicos de todos los antagonistas del TNF, entre ellos SIMPONI®, se han observado más casos de linfomas entre los pacientes que recibieron tratamiento anti-TNF que en los pacientes control. Durante los ensayos clínicos fase IIb y fase III en AR, APs y EA con SIMPONI®, la incidencia de linfoma en pacientes tratados con SIMPONI® fue superior a la esperada en la población general. Se han notificado casos de leucemia en pacientes tratados con SIMPONI®. Existe un mayor

Specialist: CPB

MAF revision: SV

QC: JR

HA approval date:

AR\_GOLI\_INJ\_50 mg\_PI\_EUPI Jun-19\_V2.0+D\_es

Farm. HUEI PING TSANG  
CO-DIRECTORA TÉCNICA  
APROBADA  
Página 20 de 33



riesgo basal de linfomas y leucemia en pacientes con artritis reumatoide (con enfermedad inflamatoria de larga duración y de alta actividad), lo que complica la estimación del riesgo.

Durante la fase postcomercialización se han notificado en raras ocasiones casos de linfoma de células T hepatoesplénico (HSTCL) en pacientes tratados con antagonistas del TNF (ver sección “Reacciones adversas”). Este tipo raro de linfoma de células T, tiene un curso de la enfermedad muy agresivo y habitualmente provoca la muerte. La mayoría de los casos han ocurrido en varones adolescentes y adultos jóvenes, mientras casi todos ellos recibían tratamiento concomitante con azatioprina (AZA) o 6-mercaptopurina (6-MP) para la enfermedad inflamatoria intestinal. El riesgo potencial de la combinación de AZA o 6-MP con SIMPONI® se debe considerar cuidadosamente. El riesgo de desarrollo de linfoma de células T hepatoesplénico en pacientes tratados con antagonistas del TNF no puede excluirse.

#### *Neoplasias distintas al linfoma*

En las fases controladas de los ensayos clínicos fase IIb y fase III en AR, APs, EA y CU con SIMPONI® la incidencia de neoplasias distintas al linfoma (excluyendo el cáncer de piel no melanoma) fue similar entre los grupos de SIMPONI® y control.

#### *Displasia/carcinoma de colon*

Se desconoce si el tratamiento con golimumab influye en el riesgo de desarrollar displasia o cáncer de colon. Todos los pacientes con colitis ulcerosa que presentan un riesgo elevado de displasia o carcinoma de colon (por ejemplo, pacientes con colitis ulcerosa de larga evolución o colangitis esclerosante primaria), o que han presentado antecedentes de displasia o carcinoma de colon se deben someter a una revisión a intervalos regulares para el diagnóstico de displasia, antes de recibir el tratamiento y a lo largo del curso de su enfermedad. Esta evaluación debería incluir colonoscopia y biopsia según recomendaciones locales. En pacientes con displasia de nuevo diagnóstico, tratados con SIMPONI®, se deben evaluar cuidadosamente los riesgos y los beneficios para los pacientes y se debe considerar la interrupción del tratamiento.

En un ensayo clínico exploratorio que evaluaba el uso de SIMPONI® en pacientes con asma persistente grave, se notificaron más neoplasias en pacientes tratados con SIMPONI® en comparación con los pacientes control (ver sección “Reacciones adversas”). Se desconoce la relevancia de este dato.

En un ensayo clínico exploratorio en el cual se evaluaba el uso de otro agente anti-TNF, infliximab, en pacientes con enfermedad pulmonar obstructiva crónica (EPOC) de moderada a grave, se notificaron más neoplasias, principalmente de pulmón o cabeza y cuello, en los pacientes tratados con infliximab en comparación con los pacientes control. Todos los pacientes tenían un historial de tabaquismo importante. Por lo tanto, se debe tener precaución al usar cualquier antagonista del TNF en pacientes con EPOC, así como en pacientes con riesgo elevado de neoplasia por tabaquismo importante.

#### *Cánceres de piel*

Se han notificado melanoma y carcinoma de células de Merkel en pacientes tratados con antagonistas del TNF, incluido SIMPONI® (ver sección “Reacciones adversas”). Se recomiendan exámenes periódicos de la piel, especialmente en pacientes con factores de riesgo para cáncer de piel.

#### Insuficiencia cardíaca congestiva (ICC)


Con los antagonistas del TNF, incluyendo SIMPONI®, se han comunicado casos de empeoramiento de la insuficiencia cardíaca congestiva (ICC) y de nueva aparición de ICC. Algunos casos tuvieron un desenlace mortal. En un ensayo clínico con otro antagonista del TNF se ha observado empeoramiento de la insuficiencia cardíaca congestiva y aumento de la mortalidad por ICC. No se ha estudiado SIMPONI® en pacientes con ICC. SIMPONI® se debe utilizar con precaución en pacientes con insuficiencia cardíaca

Specialist: CPB

MAF revision: SV

QC: JR

HA approval date:

  
CO-DIRECTORA TECNICA  
APODERADA

AR\_GOLI\_INJ\_50 mg\_PI\_EUPI Jun-19\_V2.0+D\_es

Página 21 de 33



leve (clase I/II según la clasificación NYHA). Los pacientes deben ser cuidadosamente vigilados y no se debe continuar el tratamiento con SIMPONI® en pacientes que desarrollen síntomas nuevos o en los que se observe un empeoramiento de la insuficiencia cardíaca (ver sección “Contraindicaciones”).

#### Trastornos neurológicos

El uso de antagonistas del TNF, incluyendo SIMPONI®, ha sido asociado con la nueva aparición de casos o exacerbación de los síntomas clínicos y/o evidencia radiológica de enfermedades desmielinizantes del sistema nervioso central, incluida la esclerosis múltiple y enfermedades desmielinizantes periféricas. En pacientes con enfermedades desmielinizantes preexistentes o de reciente aparición, se deben considerar cuidadosamente los beneficios y riesgos del tratamiento con anti-TNF antes del inicio del tratamiento con SIMPONI®. Si aparecen estas enfermedades, se debe considerar la interrupción de SIMPONI® (ver sección “Reacciones adversas”).

#### Cirugía

La experiencia sobre la seguridad del tratamiento con SIMPONI® en pacientes sometidos a intervenciones quirúrgicas, incluida la artroplastia, es limitada. Si se planea una intervención quirúrgica se debe tener en cuenta la larga semivida de este medicamento. En un paciente que requiera cirugía durante el tratamiento con SIMPONI® se debe controlar estrechamente la aparición de infecciones, y adoptar las medidas adecuadas.

#### Inmunosupresión

Existe la posibilidad de que los antagonistas del TNF, incluyendo SIMPONI®, afecten a las defensas del huésped frente a infecciones y neoplasias, ya que el TNF es un mediador de la inflamación y modula la respuesta inmunitaria celular.

#### Procesos autoinmunes

La deficiencia relativa de TNF $\alpha$  que provoca el tratamiento anti-TNF, puede desencadenar el inicio de un proceso autoinmune. Si un paciente desarrolla síntomas indicativos de un síndrome tipo lupus después del tratamiento con SIMPONI® y es positivo para anticuerpos anti-DNA de doble cadena, se debe interrumpir el tratamiento con SIMPONI® (ver sección “Reacciones adversas”).

#### Reacciones hematológicas

Se han reportado casos de pancitopenia, leucopenia, neutropenia, agranulocitosis, anemia aplásica y trombocitopenia en pacientes tratados con antagonistas del TNF, incluido SIMPONI®. Todos los pacientes deben ser informados de que deben acudir en busca de asistencia médica inmediatamente si desarrollan signos y presentan síntomas indicativos de discrasias sanguíneas (por ejemplo fiebre persistente, sangrado, cardenales, palidez). Se debe considerar interrumpir la administración de SIMPONI® en pacientes en los cuales se confirmen alteraciones hematológicas significativas.

#### Administración concomitante de antagonistas del TNF y anakinra

Se observaron infecciones graves y neutropenia en ensayos clínicos con el uso concomitante de anakinra y otro antagonista del TNF, etanercept, sin beneficio clínico añadido. Debido a la naturaleza de los acontecimientos adversos observados con el tratamiento de combinación, pueden aparecer toxicidades similares también con la combinación de anakinra y otros antagonistas del TNF. No se recomienda la administración conjunta de SIMPONI® y anakinra.

#### Administración concomitante de antagonistas del TNF y abatacept

En los ensayos clínicos la administración conjunta de antagonistas del TNF y abatacept se ha asociado con un incremento en el riesgo de infecciones, incluidas infecciones graves en comparación con la administración de antagonistas del TNF en monoterapia, sin incremento en el beneficio clínico. No se recomienda la administración conjunta de SIMPONI® y abatacept.

Specialist: CPB

MAF revision: SV

QC: JR

HA approval date:

AR\_GOLI\_INJ\_50 mg\_PI\_EUPI Jun-19\_V2.0+D\_es

Farm. HUELPING TSANG  
CO-DIRECTORA TÉCNICA  
APODERADA



#### Administración concomitante con otros tratamientos biológicos

No hay información suficiente relativa al uso concomitante de SIMPONI® con otros tratamientos biológicos utilizados para tratar las mismas afecciones que SIMPONI®. No se recomienda el uso concomitante de SIMPONI® con estos medicamentos biológicos debido a la posibilidad de un aumento del riesgo de infección y otras interacciones farmacológicas potenciales.

#### Cambio entre FAMEs biológicos

Se debe tener cuidado y los pacientes deben ser monitorizados cuando se cambia de un medicamento biológico a otro, ya que la superposición de la actividad biológica puede aumentar todavía más el riesgo de acontecimientos adversos, incluida la infección.

#### Vacunas/agentes infecciosos terapéuticos

Los pacientes tratados con SIMPONI® pueden recibir simultáneamente vacunas, excepto vacunas de microorganismos vivos (ver secciones “Interacción con otros medicamentos y otras formas de interacción” y “Fertilidad, embarazo y lactancia”). En pacientes que están recibiendo tratamiento anti-TNF, los datos disponibles sobre la respuesta a la vacunación con vacunas de microorganismos vivos o sobre la transmisión secundaria de la infección por vacunas de microorganismos vivos son limitados. El uso de vacunas de microorganismos vivos puede producir infecciones, incluso diseminadas.

Otros usos de los agentes infecciosos terapéuticos como bacterias vivas atenuadas (por ej., la instilación de BCG en la vejiga para el tratamiento del cáncer) pueden producir infecciones, incluso diseminadas. No se recomienda la administración concomitante de agentes infecciosos terapéuticos con SIMPONI®.

#### Reacciones alérgicas

En la experiencia postcomercialización, se han observado reacciones graves de hipersensibilidad sistémica (incluyendo reacción anafiláctica) tras la administración de SIMPONI®. Algunas de estas reacciones se produjeron tras la primera administración de SIMPONI®. Si se produce una reacción anafiláctica u otras reacciones alérgicas graves, se debe interrumpir inmediatamente la administración de SIMPONI® e iniciar el tratamiento adecuado.

#### Sensibilidad al látex

La tapa de la aguja en el autoinyector o en la jeringa prellenada se fabrica a partir de goma seca natural que contiene látex, y puede producir reacciones alérgicas en personas con sensibilidad al látex.

#### Poblaciones especiales

##### *Pacientes de edad avanzada (≥ 65 años)*

En los ensayos de fase III en AR, APs, EA y CU, no se observaron diferencias globales en reacciones adversas (RAs), reacciones adversas graves (RAGs) e infecciones graves en pacientes de edad igual o superior a 65 años que recibieron SIMPONI® en comparación con pacientes más jóvenes. No obstante, se deben tomar precauciones cuando se trate pacientes de edad avanzada y prestar especial atención en relación con la aparición de infecciones. No hubo pacientes de edad igual o superior a 45 años en el ensayo de EsA axial no-radiológica.

##### *Insuficiencia renal y hepática*

No se han llevado a cabo ensayos específicos de SIMPONI® en pacientes con insuficiencia renal o hepática. SIMPONI® se debe utilizar con precaución en pacientes con insuficiencia hepática (ver sección “Posología y forma de administración”).

Specialist: CPB

HA approval date:

MAF revision: SV

QC: JR

AR\_GOLI\_INJ\_50 mg\_PI\_EUPI Jun-19\_V2.0+D\_es

Farm. HUI PING TSANG  
CO. DIRECTORA TÉCNICA  
APODERADA

### Pediatría

#### Vacunas

Siempre que sea posible, antes de iniciar el tratamiento con SIMPONI® se recomienda que los pacientes pediátricos tengan al día todas las vacunas correspondientes al calendario de vacunación en vigor.

#### Excipientes

SIMPONI® contiene sorbitol (E420). Los pacientes con intolerancia hereditaria a la fructosa no deben usar SIMPONI®.

#### Potenciales errores de medicación

SIMPONI® está registrado en dosis de 50 mg y 100 mg para administración subcutánea. Es importante utilizar la dosis adecuada para administrar la dosis correcta según se indica en la posología (ver sección “Posología y forma de administración”). Se debe tener cuidado al proporcionar la dosis adecuada para asegurar que los pacientes no están infra o sobre dosificados.

## **INTERACCIÓN CON OTROS MEDICAMENTOS Y OTRAS FORMAS DE INTERACCIÓN**

No se han realizado estudios de interacciones.

#### Uso concomitante con otros tratamientos biológicos

No se recomienda la administración conjunta de SIMPONI® con otros tratamientos biológicos utilizados para tratar las mismas afecciones que SIMPONI®, incluidas anakinra y abatacept (ver sección “Advertencias y precauciones”).

#### Vacunas de microorganismos vivos/agentes infecciosos terapéuticos

Las vacunas de microorganismos vivos no se deben administrar simultáneamente con SIMPONI® (ver secciones “Advertencias y precauciones” y “Fertilidad, embarazo y lactancia”).

No se recomienda la administración simultánea de agentes infecciosos terapéuticos y SIMPONI® (ver sección “Advertencias y precauciones”).

#### Metotrexato

Aunque el uso concomitante de MTX provoca un aumento de las concentraciones en estado estacionario de SIMPONI® en pacientes con AR, APs o EA, los datos no sugieren que sea necesario realizar un ajuste de dosis ni de SIMPONI® ni de MTX (ver sección “Propiedades farmacocinéticas”).

## **FERTILIDAD, EMBARAZO Y LACTANCIA**

#### Mujeres en edad fértil

Las mujeres en edad fértil deben utilizar métodos anticonceptivos adecuados para prevenir el embarazo y continuar su uso durante al menos 6 meses después del último tratamiento con golimumab.

#### Embarazo

No existen datos suficientes sobre la utilización de golimumab en mujeres embarazadas. Debido a su inhibición del TNF, la administración de golimumab durante el embarazo podría afectar a la respuesta inmunitaria normal en el recién nacido. Los estudios en animales no muestran efectos dañinos directos o indirectos sobre el embarazo, desarrollo embrional/fetal, parto o desarrollo posnatal (ver ver sección “Datos preclínicos sobre seguridad”). No se recomienda el uso de golimumab en mujeres embarazadas; solamente se debe administrar golimumab a una mujer embarazada si fuese estrictamente necesario.

Specialist: CPB

MAF revision: SV

HA approval date:

Farm. HUEI PING TSANG QC: JR  
CO-DIRECTORA TÉCNICA  
APODERADA

AR\_GOLI\_INJ\_50 mg\_PI\_EUPI Jun-19\_V2.0+D\_es

Página 24 de 33



Golimumab atraviesa la placenta. Tras el tratamiento con anticuerpos monoclonales antagonistas del TNF durante el embarazo, se han detectado anticuerpos hasta 6 meses en el suero de los lactantes nacidos de mujeres tratadas. Por lo tanto, estos niños pueden tener un mayor riesgo de infección. No se recomienda la administración de vacunas de virus vivos a los lactantes expuestos a golimumab *en el útero* durante los 6 meses después de la última inyección de golimumab de la madre durante el embarazo (ver secciones “Advertencias y precauciones” y “Interacción con otros medicamentos y otras formas de interacción”).

#### Lactancia

Se desconoce si golimumab es excretado en la leche materna o si se absorbe sistémicamente después de la ingestión. Se ha observado que golimumab pasa a la leche materna en el mono, y como las inmunoglobulinas humanas se excretan en la leche, las mujeres no deben dar el pecho durante y al menos 6 meses después del tratamiento con golimumab.

#### Fertilidad

No se han realizado estudios de fertilidad en animales con golimumab. Un estudio de fertilidad en ratones, utilizando un anticuerpo análogo que inhibe selectivamente la actividad funcional del TNF $\alpha$  del ratón, no mostró efectos relevantes sobre la fertilidad (ver ver sección “Datos preclínicos sobre seguridad”).

### **EFFECTOS SOBRE LA CAPACIDAD PARA CONDUCIR Y UTILIZAR MÁQUINAS**

La influencia de SIMPONI® sobre la capacidad para conducir y utilizar máquinas es pequeña. Se puede producir mareo tras la administración de SIMPONI® (ver sección “Reacciones adversas”).

### **DATOS PRECLÍNICOS SOBRE SEGURIDAD**

Los datos de los estudios no clínicos no muestran riesgos especiales para los seres humanos según los estudios convencionales de farmacología de seguridad, toxicidad a dosis repetidas, toxicidad para la reproducción y el desarrollo.

No se han llevado a cabo con golimumab estudios de mutagenicidad, estudios de fertilidad animal ni estudios carcinogénicos a largo plazo.

En un estudio sobre la fertilidad y la función reproductora general en el ratón, utilizando un anticuerpo análogo que inhibe selectivamente la actividad funcional del TNF $\alpha$  del ratón, el número de ratones preñados se redujo. Se desconoce si este dato fue debido a los efectos sobre los machos y/o las hembras. En un estudio de toxicidad sobre el desarrollo embrionario llevado a cabo en el ratón tras la administración del mismo anticuerpo análogo, y en el mono cynomolgus tras la administración de golimumab, no hubo indicación de toxicidad materna, embriotoxicidad o teratogenicidad.

### **REACCIONES ADVERSAS**

#### Resumen del perfil de seguridad

La reacción adversa al medicamento (RAM) más frecuente notificada en el periodo controlado de los ensayos pivotaes en AR, APs, EA, EsA axial no-radiológica, y CU, fue la infección del tracto respiratorio superior, produciéndose en el 12,6% de los pacientes tratados con golimumab, en comparación con el 11,0% de los pacientes control. Las reacciones adversas más graves que se han notificado con golimumab

Specialist: CPB

Farm. HUELPING TSANG  
CO-DIRECTORA TÉCNICA  
APODERADA

MAF revision: SV

QC: JR

HA approval date:

AR\_GOLI\_INJ\_50 mg\_PI\_EUPI Jun-19\_V2.0+D\_es

son infecciones graves (como sepsis, neumonía, TB, infecciones fúngicas invasivas e infecciones oportunistas), trastornos desmielinizantes, la reactivación del VHB, ICC, procesos autoinmunes (síndrome tipo lupus), reacciones hematológicas, hipersensibilidad sistémica grave (incluyendo reacción anafiláctica), vasculitis, linfoma y leucemia (ver sección “Advertencias y precauciones”).

Tabla de reacciones adversas

En la Tabla 8 se enumeran las reacciones adversas al medicamento (RAM) observadas en los ensayos clínicos y las notificadas de la experiencia postcomercialización a nivel mundial con el uso de golimumab. Dentro de la clasificación por órganos y sistemas, las reacciones adversas se enumeran según su frecuencia de acuerdo con la siguiente convención: muy frecuentes ( $\geq 1/10$ ); frecuentes ( $\geq 1/100$  a  $< 1/10$ ); poco frecuentes ( $\geq 1/1.000$  a  $< 1/100$ ); raras ( $\geq 1/10.000$  a  $< 1/1.000$ ); muy raras ( $< 1/10.000$ ); frecuencia no conocida (no puede estimarse a partir de los datos disponibles). Dentro de cada grupo de frecuencia, las reacciones adversas se presentan en orden decreciente de gravedad.

**Tabla 8**  
**Tabla de las RAM**

<b>Infecciones e infestaciones</b>	
Muy frecuentes:	Infección del tracto respiratorio superior (nasofaringitis, faringitis, laringitis y rinitis)
Frecuentes:	Infecciones bacterianas (como celulitis), infección del tracto respiratorio inferior (como neumonía), infecciones víricas (como influenza y herpes), bronquitis, sinusitis, infecciones fúngicas superficiales, absceso
Poco frecuentes:	Sepsis incluyendo shock séptico, pielonefritis
Raras:	Tuberculosis, infecciones oportunistas (como infecciones fúngicas invasivas [histoplasmosis, coccidioidomicosis y neumocistiasis], bacterianas, infección por micobacterias atípicas y protozoos), reactivación de la hepatitis B, artritis bacteriana, bursitis infecciosa
<b>Neoplasias benignas, malignas y no especificadas</b>	
Poco frecuentes:	Neoplasias (como cáncer de piel, carcinoma de células escamosas, nevus melanocítico)
Raras:	Linfoma, leucemia, melanoma, carcinoma de células de Merkel
Frecuencia no conocida:	Linfoma de células T hepatoesplénico*
<b>Trastornos de la sangre y del sistema linfático</b>	
Frecuentes	Leucopenia (incluyendo neutropenia), anemia
Poco frecuentes:	Trombocitopenia, pancitopenia
Raras:	Anemia aplásica, agranulocitosis
<b>Trastornos del sistema inmunológico</b>	
Frecuentes:	Reacciones alérgicas (broncoespamos, hipersensibilidad, urticaria), autoanticuerpos positivos
Raras:	Reacciones graves de hipersensibilidad sistémica (incluyendo reacción anafiláctica), vasculitis (sistémica), sarcoidosis
<b>Trastornos endocrinos</b>	
Poco frecuentes:	Trastorno de tiroides (como hipotiroidismo, hipertiroidismo y bocio)

Specialist: CPB

HA approval date:

Farm.   
 CO-DIRECTORA TÉCNICA  
 APODERADA

MAF revision: SV

QC: JR

AR\_GOLI\_INJ\_50 mg\_PI\_EUPI Jun-19\_V2.0+D\_es



Trastornos del metabolismo y de la nutrición	Poco frecuentes: Glucosa elevada en sangre, lípidos elevados
Trastornos psiquiátricos	Frecuentes: Depresión, insomnio
Trastornos del sistema nervioso	Frecuentes: Mareo, cefalea, parestesias Poco frecuentes: Alteraciones del equilibrio Raras: Trastornos desmielinizantes (central y periférico), disgeusia
Trastornos oculares:	Poco frecuentes: Trastornos visuales (como visión borrosa y disminución de la agudeza visual), conjuntivitis, alergia ocular (como prurito e irritación)
Trastornos cardíacos	Poco frecuentes: Arritmia, trastorno isquémico de las arterias coronarias Raras: Insuficiencia cardíaca congestiva (nueva aparición o empeoramiento)
Trastornos vasculares	Frecuentes: Hipertensión Poco frecuentes: Trombosis (como venosa profunda y aórtica), rubefacción Raras: Fenómeno de Raynaud
Trastornos respiratorios, torácicos y mediastínicos	Frecuentes: Asma y síntomas relacionados (como sibilancias e hiperactividad bronquial) Poco frecuentes: Enfermedad pulmonar intersticial
Trastornos gastrointestinales	Frecuentes: Dispepsia, dolor abdominal y gastrointestinal, náuseas, alteraciones gastrointestinales inflamatorias (como gastritis y colitis), estomatitis Poco frecuentes: Estreñimiento, enfermedad por reflujo gastroesofágico
Trastornos hepatobiliares	Frecuentes: Alanina aminotransferasa elevada, aspartato aminotransferasa elevada Poco frecuentes: Colelitiasis, trastornos hepáticos
Trastornos de la piel y del tejido subcutáneo	Frecuentes: Prurito, erupción, alopecia, dermatitis Poco frecuentes: Reacción cutánea ampollosa, psoriasis (por nueva aparición o empeoramiento de psoriasis pre-existente, palmar/plantar y pustular), urticaria Raras: Reacciones liquenoides, exfoliación de la piel, vasculitis (cutánea)
Trastornos musculoesqueléticos y del tejido conjuntivo	Raras: Síndrome tipo lupus
Trastornos renales y urinarios	Raras: Trastornos vesicales, trastornos renales

Specialist: CPB

HA approval date:

MAF revision: SV

QC: JR

AR\_GOLI\_INJ\_50 mg\_PI\_EUPI Jun-19\_V2.0+D\_es

Página 27 de 33

Farm. HUEI PING TSANG  
 CO-DIRECTORA TÉCNICA  
 APODERADA

Trastornos del aparato reproductor y de la mama	Poco frecuentes: Trastornos de la mama, trastornos menstruales
Trastornos generales y alteraciones en el lugar de administración	Frecuentes: Pirexia, astenia, reacción en la zona de inyección (como eritema, urticaria, induración, dolor, cardenales, prurito, irritación y parestesias en la zona de inyección), malestar torácico Raras: Alteración de la cicatrización
Lesiones traumáticas, intoxicaciones y complicaciones de procedimientos terapéuticos:	Frecuentes: Fracturas óseas

\* Observado con otros antagonistas del TNF.

A lo largo de esta sección, la mediana de duración del seguimiento (aproximadamente 4 años) se presenta, en general, para todos los tratamientos de golimumab. Donde el tratamiento de golimumab se describe por dosis, la mediana de duración del seguimiento varía (aproximadamente, 2 años para dosis de 50 mg y aproximadamente, 3 años para dosis de 100 mg), ya que los pacientes pueden haber cambiado entre las dosis.

#### Descripción de reacciones adversas seleccionadas

##### *Infecciones*

La reacción adversa más frecuente notificada, en el periodo controlado de los ensayos pivotaes, fue la infección del tracto respiratorio superior, presente en el 12,6% de los pacientes tratados con golimumab (incidencia por cada 100 pacientes-año: 60,8; intervalo de confianza [IC] del 95%: 55,0, 67,1) en comparación con el 11,0% de los pacientes control (incidencia por cada 100 pacientes-año: 54,5; IC del 95%: 46,1, 64,0). En las fases controladas y no controladas de estos ensayos con una mediana de seguimiento de aproximadamente 4 años, la incidencia por cada 100 pacientes-año de infecciones del tracto respiratorio superior fue de 34,9 episodios, IC del 95%: 33,8, 36,0 en los pacientes tratados con golimumab.

En el periodo controlado de los ensayos pivotaes, se observaron infecciones en el 23,0% de los pacientes tratados con golimumab (incidencia por cada 100 pacientes-año: 132,0; IC del 95%: 123,3, 141,1) en comparación con el 20,2% de los pacientes control (incidencia por cada 100 pacientes-año: 122,3; IC del 95%: 109,5, 136,2). En las fases controladas y no controladas de estos ensayos con una mediana de seguimiento de aproximadamente 4 años, la incidencia por cada 100 pacientes-año de infecciones fue de 81,1 episodios, IC del 95%: 79,5, 82,8 en los pacientes tratados con golimumab.

En el periodo controlado de los ensayos en AR, APs, EA y EsA axial no-radiológica, se observaron infecciones graves en el 1,2% de los pacientes tratados con golimumab y en el 1,2% de los pacientes control. Durante el seguimiento la incidencia de infecciones graves por cada 100 pacientes-año en el periodo controlado de los ensayos en AR, APs, EA y EsA axial no-radiológica, fue de 7,3 episodios; IC del 95%: 4,6, 11,1 en el grupo de tratamiento con golimumab 100 mg, 2,9; IC del 95%: 1,2, 6,0 en el grupo de tratamiento con golimumab 50 mg y 3,6; IC del 95%: 1,5, 7,0 en el grupo placebo. En el periodo controlado de los ensayos de CU de inducción con golimumab, se observaron infecciones graves en el 0,8% de los pacientes tratados con golimumab en comparación con el 1,5% de los pacientes tratados con placebo. Las infecciones graves detectadas en los pacientes tratados con golimumab fueron tuberculosis, infecciones bacterianas, incluida sepsis y neumonía, infecciones fúngicas invasivas y otras infecciones

Specialist: CPB

Pharm. HUEI PING TSANG  
CO-DIRECTORA TECNICA  
APODERADA

MAF revision: SV

QC: JR

HA approval date:

AR\_GOLI\_INJ\_50 mg\_PI\_EUPI Jun-19\_V2.0+D\_es



oportunistas. Algunas de estas infecciones han tenido un desenlace mortal. En las fases controladas y no controladas de los ensayos pivotaes con una mediana de seguimiento de hasta 3 años, se observó una mayor incidencia de infecciones graves, incluyendo infecciones oportunistas y TB en pacientes tratados con golimumab 100 mg en comparación con los pacientes tratados con golimumab 50 mg. La incidencia por cada 100 pacientes-año de todas las infecciones graves fue de 4,1 episodios, IC del 95%: 3,6, 4,5 en los pacientes tratados con golimumab 100 mg y de 2,5 episodios, IC del 95%: 2,0, 3,1 en los pacientes tratados con golimumab 50 mg.

### Neoplasias

#### Linfoma

En los ensayos pivotaes, la incidencia de linfoma en los pacientes tratados con golimumab fue mayor que la esperada en la población general. En las fases controladas y no controladas de estos ensayos con una mediana de seguimiento de hasta 3 años, se observó una mayor incidencia de linfoma en pacientes tratados con golimumab 100 mg comparada con los pacientes tratados con golimumab 50 mg. Se diagnosticó linfoma en 11 pacientes (1 en el grupo de tratados con golimumab 50 mg y 10 en los grupos de tratados con golimumab 100 mg) con una incidencia (IC del 95%) por cada 100 pacientes-año durante el seguimiento de 0,03 (0,00, 0,15) y de 0,13 (0,06, 0,24) episodios con golimumab 50 mg y 100 mg, respectivamente, y de 0,00 (0,00, 0,57) episodios con placebo. La mayoría de los linfomas se produjeron en el estudio GO-AFTER, que reclutó pacientes previamente expuestos a agentes anti-TNF, siendo su enfermedad de mayor duración y más refractaria (ver sección “Advertencias y precauciones”).

#### Neoplasias distintas al linfoma

En los períodos controlados de los ensayos pivotaes y durante aproximadamente 4 años de seguimiento, la incidencia de neoplasias distintas al linfoma (excluido el cáncer de piel no melanoma) fue similar en el grupo tratado con golimumab y en los grupos control. Durante aproximadamente 4 años de seguimiento, la incidencia de neoplasias distintas al linfoma (excluyendo cáncer de piel no melanoma) fue similar a la de la población general.

En los períodos controlados y no controlados de los ensayos pivotaes con una mediana de seguimiento de hasta 3 años, se diagnosticó cáncer de piel no melanoma en cinco pacientes tratados con placebo, 10 con golimumab 50 mg y 31 con golimumab 100 mg, siendo la incidencia (IC del 95%) por 100 pacientes y año de seguimiento de 0,36 (0,26, 0,49) con golimumab combinado y de 0,87 (0,28, 2,04) con placebo.

En los períodos controlados y no controlados de los ensayos pivotaes con una mediana de seguimiento de hasta 3 años, se diagnosticaron neoplasias, sin incluir melanoma, linfoma ni cáncer de piel no melanoma, en cinco pacientes tratados con placebo, 21 con golimumab 50 mg y 34 con golimumab 100 mg, siendo la incidencia (IC del 95%) por 100 pacientes y año de seguimiento de 0,48 (0,36, 0,62) con golimumab combinado y de 0,87 (0,28, 2,04) con placebo (ver sección “Advertencias y precauciones”).

#### Casos notificados en los ensayos clínicos en asma

En un ensayo clínico exploratorio, los pacientes con asma grave persistente recibieron una dosis de carga de golimumab (150% de la dosis asignada) por vía subcutánea en la semana 0, seguida de golimumab 200 mg, golimumab 100 mg o golimumab 50 mg por vía subcutánea cada cuatro semanas hasta la semana 52. Se notificaron ocho neoplasias en el grupo combinado de tratamiento con golimumab (n = 230) y ninguno en el grupo placebo (n = 79). Se notificó linfoma en un paciente, cáncer de piel no melanoma en dos pacientes y otras neoplasias en cinco pacientes. No se observó un agrupamiento específico de ningún tipo de neoplasia.

Durante la fase controlada con placebo del ensayo, la incidencia (IC del 95%) de todas las neoplasias por 100 pacientes y año de seguimiento en el grupo de tratamiento con golimumab fue de 3,19 (1,38, 6,28). En este ensayo, la incidencia (IC del 95%) por 100 pacientes y año de seguimiento en los tratados con

Specialist: CPB

MAF revision: SV

HA approval date:

QC: JR

AR\_GOLI\_INJ\_50 mg\_PI\_EUPI Jun-19\_V2.0+D\_es

Página 29 de 33

Farm. HUET PING SANG  
CO-DIRECTORA TÉCNICA  
APODERADA



golimumab fue de 0,40 (0,01, 2,20) para el linfoma, de 0,79 (0,10, 2,86) para el cáncer de piel no melanoma y de 1,99 (0,64, 4,63) para otras neoplasias. En los pacientes que recibieron placebo, la incidencia (IC del 95%) por 100 pacientes y año de seguimiento de estas neoplasias fue de 0,00 (0,00, 2,94). Se desconoce la relevancia de este dato.

#### *Trastornos neurológicos*

En los períodos controlados y no controlados de los ensayos pivotaes con una mediana de seguimiento de hasta 3 años, se observó una mayor incidencia de enfermedad desmielinizante en pacientes tratados con golimumab 100 mg en comparación con pacientes tratados con golimumab 50 mg (ver sección “Advertencias y precauciones”).

#### *Elevaciones de las enzimas hepáticas*

En el período controlado de los ensayos pivotaes en AR y APs, la proporción de pacientes tratados con golimumab y de pacientes control que presentaron elevación leve de la ALT (> 1 y < 3 x límite superior de la normalidad [LSN]) fue similar (del 22,1% al 27,4%); en los ensayos en EA y en EsA axial no-radiológica, se observó una elevación leve de la ALT en un mayor número de pacientes tratados con golimumab (26,9%) que de pacientes control (10,6%). En los períodos controlados y no controlados de los ensayos pivotaes en AR y APs, con una mediana de seguimiento de aproximadamente 5 años la incidencia de la elevación leve de la ALT también fue similar en los pacientes tratados con golimumab y en los pacientes control. En el período controlado de los ensayos pivotaes en CU de inducción con golimumab, se observaron elevaciones leves de la ALT (> 1 y < 3x LSN) en proporciones similares entre pacientes tratados con golimumab y pacientes control (de 8,0% a 6,9%, respectivamente). En los períodos controlados y no controlados de los ensayos pivotaes en CU, con una mediana de seguimiento de aproximadamente 2 años, la proporción de pacientes con elevación leve de la ALT fue del 24,7% en pacientes que reciben golimumab durante el período de mantenimiento del estudio en CU.

En el período controlado de los ensayos pivotaes en AR y EA, la elevación de la ALT  $\geq 5$  x LSN fue poco frecuente y se observó en más pacientes tratados con golimumab (del 0,4% al 0,9%) que en pacientes control (0,0%). No se observó esta tendencia en la población con APs. En los períodos controlados y no controlados de los ensayos pivotaes en AR, APs y EA, con una mediana de seguimiento de 5 años, la elevación de la ALT  $\geq 5$  x LSN tuvo una incidencia similar en los pacientes tratados con golimumab y los pacientes control. Por lo general, estas elevaciones fueron asintomáticas y las alteraciones disminuyeron o desaparecieron al continuar o suspender el tratamiento con golimumab o al modificar los medicamentos concomitantes. No se notificaron casos en los períodos controlados y no controlados del ensayo de la EsA axial no-radiológica (hasta 1 año). En los períodos controlados de los ensayos pivotaes en CU de inducción con golimumab, se observaron elevaciones de la ALT  $\geq 5$  x LSN en proporciones similares entre pacientes tratados con golimumab y tratados con placebo (de 0,3% a 1,0%, respectivamente). En los períodos controlados y no controlados de los ensayos pivotaes en CU, con una mediana de seguimiento de aproximadamente 2 años, la proporción de pacientes con elevación de la ALT  $\geq 5$  x LSN fue del 0,8% en pacientes que reciben golimumab durante el período de mantenimiento del estudio en CU.

Dentro de los ensayos pivotaes en AR, APs, EA y EsA axial no-radiológica, un paciente en un ensayo en AR con alteraciones hepáticas previas y medicamentos como factor de confusión que había recibido golimumab sufrió una hepatitis icterica no infecciosa que resultó mortal. No puede excluirse el papel de golimumab como un factor contribuyente o agravante.

#### *Reacciones en la zona de inyección*

En los períodos controlados de los ensayos pivotaes, el 5,4% de los pacientes tratados con golimumab presentaron reacciones en la zona de inyección, frente al 2,0% en los pacientes control. La presencia de anticuerpos anti-golimumab puede incrementar el riesgo de reacciones en la zona de inyección. La mayoría de las reacciones en la zona de inyección fueron leves o moderadas, siendo la manifestación más

Specialist: CPB

MAF revision: SV

HA approval date:

QC:JR

AR\_GOLI\_INJ\_50 mg\_PI\_EUPI Jun-19\_V2.0+D\_es



frecuente el eritema en la zona de inyección. Las reacciones en la zona de inyección no suelen requerir que se interrumpa el tratamiento.

En los ensayos controlados de fase IIb y/o III en AR, APs, EA, EsA axial no-radiológica, asma persistente grave y en los ensayos de fase II/III en CU, ningún paciente tratado con golimumab sufrió reacciones anafilácticas.

#### *Autoanticuerpos*

Durante el año de seguimiento de los períodos controlados y no controlados de los ensayos pivotaes, el 3,5% de los pacientes tratados con golimumab y el 2,3% de los pacientes control tuvieron por primera vez un resultado positivo para ANA (título de 1:160 o mayor). La frecuencia de anticuerpos anti-DNA de doble cadena (anti-dsDNA) al año de seguimiento fue del 1,1% en los pacientes que al inicio del tratamiento habían sido negativos para dichos anticuerpos.

#### Población pediátrica

##### *Artritis idiopática juvenil poliarticular*

La seguridad de golimumab ha sido estudiada en un ensayo de fase III en 173 pacientes de 2 a 17 años con AIJp. El periodo medio de seguimiento fue de aproximadamente dos años. En este ensayo, el tipo y la frecuencia de las reacciones adversas notificadas fueron generalmente similares a aquellas observadas en los ensayos en AR en adultos.

#### Notificación de sospechas de reacciones adversas

Es importante notificar sospechas de reacciones adversas al medicamento tras su autorización. Ello permite una supervisión continuada de la relación beneficio/riesgo del medicamento. Se invita a los profesionales sanitarios a notificar las sospechas de reacciones adversas a través del sistema nacional de notificación.

## **SOBREDOSIFICACIÓN**

Se han administrado dosis únicas de hasta 10 mg/kg por vía intravenosa en un ensayo clínico sin que se haya establecido toxicidad limitante de la dosis. En caso de sobredosis, se recomienda la monitorización del paciente para detectar cualquier signo o síntoma de reacciones adversas y se instaurará inmediatamente el tratamiento sintomático adecuado.

Ante la eventualidad de una sobredosificación, concurrir al hospital más cercano o comunicarse con los Centros de Toxicología de:

Hospital de Pediatría Dr. Ricardo Gutiérrez – Tel: (011) 4962-6666 / 2247

Hospital A. Posadas – Tel: (011) 4654-6648 y 4658-7777

## **INCOMPATIBILIDADES**

En ausencia de estudios de compatibilidad, este medicamento no debe mezclarse con otros.

## **PRESENTACIÓN**

SIMPONI® 50 mg de solución inyectable en jeringa prellenada, envases de 1 ó 3 jeringa(s) prellenada(s). Es posible que no se comercialicen todos los tamaños de envases.

Specialist: CPB

HA approval date:

MAF revision: SV

QC: JR

AR\_GOLI\_INJ\_50 mg\_PI\_EUPI Jun-19\_V2.0+D\_es

Página 31 de 33

Farm. HUEI PING TSANG  
CO-DIRECTORA TÉCNICA  
APODERADA

SIMPONI® 50 mg de solución inyectable en Autoinyector SmartJect®, envase de 1 ó 3 Autoinyector(es) SmartJect®. Es posible que no se comercialicen todos los tamaños de envases.

### CONDICIONES DE CONSERVACIÓN Y ALMACENAMIENTO

Conservar en la heladera (2°C – 8°C). No congelar. No agitar. Mantener el Autoinyector SmartJect®/Jeringa prellenada en la caja original para protegerlos de la luz.

### PRECAUCIONES ESPECIALES DE ELIMINACIÓN Y OTRAS MANIPULACIONES

SIMPONI® se presenta como un autoinyector de un solo uso llamado SmartJect o como una jeringa prellenada de un solo uso. Cada envase de SIMPONI® incluye instrucciones de administración que describen detalladamente el uso del autoinyector o de la jeringa. Después de sacar el autoinyector o la jeringa prellenada de la heladera se deben esperar 30 minutos para que ésta alcance temperatura ambiente antes de inyectar SIMPONI®. No debe agitarse el autoinyector o la jeringa.

La solución es entre transparente y ligeramente opalescente, de incolora a amarillo claro y puede contener algunas partículas de proteína pequeñas translúcidas o blancas. Este aspecto es habitual en soluciones que contienen proteína. SIMPONI® no debe utilizarse si la solución cambia de color, está turbia o contiene partículas extrañas visibles.

El prospecto contiene instrucciones detalladas para la preparación y administración de SIMPONI® en un autoinyector o en la jeringa prellenada.

La eliminación del medicamento no utilizado y de todos los materiales que hayan estado en contacto con él se realizará de acuerdo con la normativa local.

### MANTENER FUERA DEL ALCANCE DE LOS NIÑOS

Elaborado por: Baxter Pharmaceutical Solutions, 927 S Curry Pike, Bloomington, IN 47403, Estados Unidos.

Importado por Janssen Cilag Farmacéutica S.A.  
Mendoza 1259 - C1428DJG - Ciudad Autónoma de Buenos Aires - Argentina  
Especialidad medicinal autorizada por el Ministerio de Salud.  
Venta bajo receta  
Certificado N° 55.910  
Directora Técnica: Farm. Georgina Rodriguez

### Centro de Atención al Cliente

Por correo electrónico: [infojanssen@janar.jnj.com](mailto:infojanssen@janar.jnj.com)

Por teléfono: 0800 122 0238

Specialist: CPB

MAF revision: SV

QC: JR

HA approval date:

AR\_GOLI\_INJ\_50 mg\_PI\_EUPI Jun-19\_V2.0+D\_es

Página 32 de 33

Farm. HUET PING TSANG  
CO-DIRECTORA TÉCNICA  
AFORERADA



Producto: Simponi®  
Nro de registro: 55.910

® Marca Registrada

**Fecha de última revisión:**



FANNY HUI-LING TSANG  
CO-DIRECTORA TÉCNICA  
APODERADA

Specialist: CPB

MAF revision: SV

QC: JR

HA approval date:

AR\_GOLI\_INJ\_50 mg\_PI\_EUPI Jun-19\_V2.0+D\_es

## INFORMACIÓN PARA EL PACIENTE

---

### SIMPONI® GOLIMUMAB 50 mg Solución inyectable

Vía subcutánea  
Jeringa Prellenada  
Industria Estadounidense

Venta Bajo Receta

#### **Lea todo el prospecto detenidamente antes de empezar a usar este medicamento, porque contiene información importante para usted.**

- Conserve este prospecto, ya que puede tener que volver a leerlo.
- Si tiene alguna duda, consulte a su médico.
- Este medicamento se le ha recetado solamente a usted, y no debe dárselo a otras personas aunque tengan los mismos síntomas que usted, ya que puede perjudicarles.
- Si experimenta efectos adversos, consulte a su médico, incluso si se trata de efectos adversos que no aparecen en este prospecto. Ver sección 4.

#### **Contenido del prospecto**

1. Qué es SIMPONI® y para qué se utiliza
2. Qué necesita saber antes de empezar a usar SIMPONI®
3. Cómo usar SIMPONI®
4. Posibles efectos adversos
5. Conservación de SIMPONI®
6. Contenido del envase e información adicional

#### **1. Qué es SIMPONI® y para qué se utiliza**

SIMPONI® contiene un principio activo llamado golimumab.

SIMPONI® pertenece al grupo de medicamentos llamado 'bloqueantes del TNF'. Se usa **en adultos** para el tratamiento de las siguientes enfermedades inflamatorias:

- Artritis reumatoide
- Artritis psoriásica
- Espondiloartritis axial, que incluye espondilitis anquilosante y espondiloartritis axial no radiológica
- Colitis ulcerosa

SIMPONI® se usa para el tratamiento de la artritis idiopática juvenil poliarticular **en niños** que pesan al menos 40 kg.

SIMPONI® actúa bloqueando la acción de una proteína llamada 'factor de necrosis tumoral alfa' (TNF- $\alpha$ ). Esta proteína interviene en los procesos inflamatorios del organismo, y su bloqueo puede reducir la inflamación en su cuerpo.

Specialist: CPB

HA approval date:

MAF revision: SV

QC: JR

AR\_GOLI\_INJ\_50 mg\_prefsyr\_PIL\_EUPI Jun-19\_V2.0+D\_es

Página 1 de 17

Farm. HUEI PING TSANG  
CO-DIRECTORA TÉCNICA  
AFODERADA



### **Artritis reumatoide**

La artritis reumatoide es una enfermedad inflamatoria de las articulaciones. Si tiene artritis reumatoide activa se le administrarán primero otros medicamentos. Si no responde adecuadamente a esos medicamentos, se le puede administrar SIMPONI® en combinación con otro medicamento llamado metotrexato para:

- Reducir los signos y síntomas de su enfermedad.
- Ralentizar el daño en los huesos y articulaciones.
- Mejorar su estado físico.

### **Artritis psoriásica**

La artritis psoriásica es una enfermedad inflamatoria de las articulaciones, generalmente acompañada de psoriasis, una enfermedad inflamatoria de la piel. Si tiene artritis psoriásica activa se le administrarán primero otros medicamentos. Si no responde de forma adecuada a esos medicamentos, se le puede administrar SIMPONI® para:

- Reducir los signos y síntomas de su enfermedad.
- Ralentizar el daño en los huesos y articulaciones.
- Mejorar su estado físico.

### **Espondilitis anquilosante y espondiloartritis axial no radiológica**

La espondilitis anquilosante y la espondiloartritis axial no radiológica son enfermedades inflamatorias de la columna. Si tiene espondilitis anquilosante o espondiloartritis axial no radiológica, se le administrarán primero otros medicamentos. Si no responde de forma adecuada a esos medicamentos, se le puede administrar SIMPONI® para:

- Reducir los signos y síntomas de su enfermedad
- Mejorar su estado físico.

### **Colitis ulcerosa**

La colitis ulcerosa es una enfermedad inflamatoria del intestino. Si tiene colitis ulcerosa se le administrarán primero otros medicamentos. Si no responde de forma adecuada a estos medicamentos, se le administrará SIMPONI® para tratar su enfermedad.

### **Artritis idiopática juvenil poliarticular**

La artritis idiopática juvenil poliarticular es una enfermedad inflamatoria que produce hinchazón y dolor de la articulación en los niños. Si su hijo tiene artritis idiopática juvenil poliarticular, a su hijo le administrarán primero otros medicamentos. Si su hijo no responde de forma adecuada a esos medicamentos, a su hijo le administrarán SIMPONI® en combinación con metotrexato para tratar la enfermedad.

## **2. Qué necesita saber antes de empezar a usar SIMPONI®**

### **No use SIMPONI®:**

- Si es alérgico (hipersensible) a golimumab o a alguno de los demás componentes de este medicamento (incluidos en la sección 6).
- Si tiene tuberculosis (TB) o cualquier otra infección grave.
- Si tiene insuficiencia cardíaca moderada o grave.

Si no está seguro de si le afecta algo de lo anteriormente mencionado, consulte a su médico, antes de usar SIMPONI®.


Specialist: CPB

MAF revision: SV

QC: JR

HA approval date:

AR\_GOLI\_INJ\_50 mg\_prefsyr\_PIL\_EUPI Jun-19\_V2.0+D\_es

  
Farm. HUEI-PING TSANG  
CO-DIRECTORA TÉCNICA  
APODERADA

## Advertencias y precauciones

Consulte a su médico antes de empezar a usar SIMPONI®.

### Infecciones

Informe a su médico inmediatamente si ya tiene o presenta cualquier síntoma de infección, durante o después del tratamiento con SIMPONI®. Entre los síntomas de infección están fiebre, tos, dificultad al respirar, síntomas de tipo gripal, diarrea, heridas, problemas dentales o una sensación de quemazón al orinar.

- Mientras esté usando SIMPONI® puede sufrir infecciones más fácilmente.
- Las infecciones pueden progresar más rápido y pueden ser más graves. Además, pueden volver a aparecer algunas infecciones previas.

### *Tuberculosis (TB)*

Informe a su médico inmediatamente si aparecen síntomas de TB durante o después del tratamiento. Entre los síntomas de TB están tos persistente, pérdida de peso, cansancio, fiebre o sudoración nocturna.

- Se han comunicado casos de tuberculosis en pacientes tratados con SIMPONI®, y en raras ocasiones incluso en pacientes que han sido tratados con medicamentos para la TB. Su médico le hará pruebas para ver si tiene TB. Su médico anotará estas pruebas.
- Es muy importante que informe a su médico si ha tenido alguna vez TB, o si ha tenido un estrecho contacto con alguien que ha tenido o tiene TB.
- Si su médico cree que se encuentra en riesgo de contraer TB, puede que le trate con medicamentos para la TB antes de que empiece el tratamiento con SIMPONI®.

### *Virus de la hepatitis B (VHB)*

- Informe a su médico si es portador o si tiene o ha tenido hepatitis B antes de que le administren SIMPONI®
- Diga a su médico si piensa que puede tener riesgo de contraer el VHB
- Su médico debe hacerle pruebas de VHB
- El tratamiento con bloqueantes del TNF como SIMPONI® puede producir reactivación del virus de la hepatitis B en personas portadoras de este virus, que en algunos casos puede suponer una amenaza para la vida.

### *Infecciones fúngicas invasivas*

Debe informar a su médico inmediatamente si ha vivido en o ha viajado a algún lugar donde son frecuentes las infecciones causadas por unos tipos específicos de hongos que pueden afectar a los pulmones o a otras partes de su organismo (llamadas histoplasmosis, coccidioidomicosis o blastomicosis). Si no sabe si estas infecciones son frecuentes en el lugar donde ha vivido o viajado pregunte a su médico.

### Cáncer y linfoma

Informe a su médico si le han diagnosticado alguna vez un linfoma (un tipo de cáncer de la sangre) o cualquier otro cáncer antes de usar SIMPONI®.

- Si usa SIMPONI® u otro bloqueante del TNF, el riesgo de desarrollar un linfoma u otro cáncer puede estar aumentado.
- Los pacientes con artritis reumatoide grave y otras enfermedades inflamatorias, que han tenido la enfermedad durante mucho tiempo, pueden tener un riesgo superior a la media de desarrollar un linfoma.
- En niños y adolescentes tratados con bloqueantes del TNF, ha habido casos de cánceres, algunos de tipo poco frecuente, que en algunas ocasiones llevaron a la muerte.

Specialist: CPB

MAF revision: SV

QC: JR

HA approval date:

AR\_GOLI\_INJ\_50 mg\_prefsyr\_PIL\_EUPI Jun-19\_V2.0+D\_es

Farm. HUELPI NG TSANG  
CO-DIRECTORA TÉCNICA  
APODERADA



- En raras ocasiones, se ha observado un tipo de linfoma grave y específico llamado linfoma de células T hepatoesplénico en pacientes que toman otros bloqueantes del TNF. La mayoría de estos pacientes fueron varones adolescentes o adultos jóvenes. Este tipo de cáncer normalmente es mortal. Casi todos esos pacientes habían recibido también medicamentos como azatioprina o 6-mercaptopurina. Informe a su médico si está tomando azatioprina o 6-mercaptopurina con SIMPONI®.
- Los pacientes con asma persistente grave, enfermedad pulmonar obstructiva crónica (EPOC) o fumadores empedernidos pueden tener un mayor riesgo de desarrollar un cáncer cuando son tratados con SIMPONI®. Si usted tiene asma persistente grave, EPOC o es un fumador empedernido, debe consultar con su médico si el tratamiento con un bloqueante del TNF es apropiado para usted.
- Algunos pacientes tratados con golimumab han desarrollado algunos tipos de cáncer de piel. Informe a su médico si se producen cambios en la apariencia de la piel o crecimiento anormal de la piel durante o después del tratamiento.

#### Insuficiencia cardiaca

Informe a su médico inmediatamente si desarrolla nuevos síntomas de insuficiencia cardiaca o los que ya tiene empeoran. Entre los síntomas de insuficiencia cardiaca figuran dificultad al respirar o hinchazón de pies.

- Durante el tratamiento con bloqueantes del TNF, incluyendo SIMPONI®, se ha notificado aparición o empeoramiento de la insuficiencia cardiaca congestiva. Algunos de estos pacientes murieron.
- Si tiene insuficiencia cardiaca leve y está siendo tratado con SIMPONI®, debe ser cuidadosamente controlado por su médico.

#### Enfermedad del sistema nervioso

Informe a su médico inmediatamente si le han diagnosticado alguna vez o ha desarrollado síntomas de una enfermedad desmielinizante como la esclerosis múltiple. Los síntomas pueden incluir alteraciones en su visión, debilidad de brazos o piernas, o entumecimiento u hormigueo de cualquier parte de su cuerpo. Su médico decidirá si debe recibir SIMPONI®.

#### Operaciones o intervenciones dentales

- Informe a su médico si se va a someter a cualquier operación o intervención dental.
- Informe al cirujano o al dentista que vaya a realizar la intervención que está en tratamiento con SIMPONI®.

#### Enfermedad autoinmune

Informe a su médico si desarrolla síntomas de una enfermedad llamada lupus. Los síntomas incluyen erupción cutánea persistente, fiebre, dolor de articulaciones y cansancio.

- En raras ocasiones, personas tratadas con bloqueantes del TNF han desarrollado lupus.

#### Enfermedad de la sangre

En algunos pacientes el organismo puede dejar de producir suficientes células de la sangre que ayudan a su cuerpo a luchar contra las infecciones o a parar una hemorragia. Si desarrolla fiebre persistente, cardenales o sangra muy fácilmente o presenta palidez, informe a su médico inmediatamente. Su médico puede decidir suspender el tratamiento.

Si no está seguro de si le afecta algo de lo mencionado anteriormente, consulte con su médico antes de usar SIMPONI®.

Specialist: CPB

MAF revision: SV

QC: JR

HA approval date:

AR\_GOLI\_INJ\_50 mg\_prefsyr\_PIL\_EUPI Jun-19\_V2.0+D\_es

  
Farm. HUEI PING TSANG  
CO-DIRECTORA TÉCNICA  
APODERADA



### Vacunas

Informe a su médico si se ha vacunado o va a vacunarse.

- No debe vacunarse con ciertas vacunas (vivas) mientras esté usando SIMPONI®.
- Algunas vacunas pueden causar infecciones. Si ha recibido tratamiento con SIMPONI® durante su embarazo, su bebé puede tener un mayor riesgo de contraer dichas infecciones hasta aproximadamente los seis meses después de su última dosis recibida durante el embarazo. Es importante que informe a los médicos de su bebé y a otros profesionales sanitarios sobre su tratamiento con SIMPONI® con el fin de que ellos puedan decidir cuando su bebé debe ser vacunado.

Informe al médico de su hijo sobre las vacunas que ha recibido su hijo. Si es posible, su hijo debería tener al día todas las vacunas que le corresponden antes de iniciar el tratamiento con SIMPONI®.

### Agentes infecciosos terapéuticos

Informe a su médico si ha recibido recientemente o va a recibir tratamiento con agentes infecciosos terapéuticos (como una instilación BCG usada para el tratamiento del cáncer).

### Reacciones alérgicas

Informe a su médico inmediatamente si desarrolla síntomas de una reacción alérgica después de su tratamiento con SIMPONI®. Los síntomas de una reacción alérgica pueden ser hinchazón de la cara, labios, boca o garganta que puede causar dificultad para tragar o respirar, erupciones cutáneas, urticaria, hinchazón de las manos, pies o tobillos.

- Algunas de estas reacciones pueden ser graves o, raramente, pueden poner su vida en peligro.
- Algunas de estas reacciones se produjeron después de la primera administración de SIMPONI®.

### **Niños y adolescentes**

SIMPONI® no está recomendado en niños con artritis idiopática juvenil poliarticular que pesen menos de 40 kg o en niños y adolescentes menores de 18 años para cualquier otra enfermedad.

### **Otros medicamentos y SIMPONI®**

- Informe a su médico si está utilizando, ha utilizado recientemente o pudiera tener que utilizar cualquier otro medicamento, incluidos otros medicamentos para tratar la artritis reumatoide, la artritis idiopática juvenil poliarticular, la artritis psoriásica, la espondilitis anquilosante, espondiloartritis axial no radiológica, o la colitis ulcerosa.
- No debe usar SIMPONI® con medicamentos que contienen el principio activo anakinra o abatacept. Estos medicamentos se utilizan para el tratamiento de enfermedades reumáticas.
- Informe a su médico si está usando cualquier otro medicamento que afecte a su sistema inmunitario.
- No debe recibir algunas vacunas (de virus vivos) mientras esté en tratamiento con SIMPONI®.

Si no está seguro de si usa alguno de los medicamentos mencionados anteriormente, consulte con su médico antes de usar SIMPONI®.

### **Embarazo y lactancia**

Consulte a su médico antes de usar SIMPONI® si:

- Está embarazada o tiene previsto quedarse embarazada mientras esté usando SIMPONI®. Se desconocen los efectos de este medicamento en mujeres embarazadas. No se recomienda el uso de SIMPONI® en mujeres embarazadas. Si está en tratamiento con SIMPONI®, debe evitar el embarazo mediante la utilización de métodos anticonceptivos adecuados durante su tratamiento y durante al menos 6 meses después de la última inyección de SIMPONI®.

Specialist: CPB

MAF revision: SV

QC: JR

HA approval date:

AR\_GOLI\_INJ\_50 mg\_prefsyr\_PIL\_EUPI Jun-19\_V2.0+D\_es

Farm. HUIEI PING TSANG  
CO-DIRECTORA TÉCNICA  
APODERADA



- Antes de empezar la lactancia, deben haber transcurrido al menos 6 meses desde el último tratamiento con SIMPONI®. Debe interrumpir la lactancia si se le va a administrar SIMPONI®.
- Si ha recibido tratamiento con SIMPONI® durante su embarazo, su bebé puede tener un mayor riesgo de contraer una infección. Es importante que informe a los médicos de su bebé y a otros profesionales sanitarios sobre su tratamiento con SIMPONI® antes de que el bebé vaya a ser vacunado (para más información vea la sección sobre las vacunas).

Si está embarazada o en periodo de lactancia, cree que podría estar embarazada o tiene intención de quedarse embarazada, consulte a su médico antes de utilizar este medicamento.

### **Conducción y uso de máquinas**

SIMPONI® puede ejercer una pequeña influencia sobre su capacidad para conducir y usar herramientas o máquinas. Puede aparecer mareo tras la administración de SIMPONI®. Si sucede esto, no conduzca ni use ninguna herramienta o máquina.

### **SIMPONI® contiene látex y sorbitol**

#### Sensibilidad al látex

Una parte de la jeringa prellenada, la tapa de la aguja, contiene látex. Como el látex puede provocar reacciones alérgicas graves, consulte a su médico antes de usar SIMPONI® si usted o su cuidador son alérgicos al látex.

#### Intolerancia al sorbitol

SIMPONI® contiene sorbitol (E420). Si su médico le ha indicado que padece una intolerancia a ciertos azúcares, consulte con él antes de usar este medicamento.

## **3. Cómo usar SIMPONI®**

Siga exactamente las instrucciones de administración de este medicamento indicadas por su médico. En caso de duda, consulte de nuevo a su médico.

### **Qué cantidad de SIMPONI® se administra**

Artritis reumatoide, artritis psoriásica, y espondiloartritis axial, incluyendo espondilitis anquilosante y espondiloartritis axial no radiológica:

- La dosis recomendada es de 50 mg (el contenido de 1 jeringa prellenada) administrada una vez al mes, en el mismo día de cada mes.
- Consulte a su médico antes de administrarse la cuarta dosis. Su médico determinará si debe continuar el tratamiento con SIMPONI®.
  - Si pesa más de 100 kg, puede aumentarse la dosis hasta 100 mg (el contenido de 2 jeringas prellenadas) administrada una vez al mes, el mismo día de cada mes.

Artritis idiopática juvenil poliarticular:

- La dosis recomendada es de 50 mg administrada una vez al mes, en el mismo día de cada mes.
- Consulte al médico de su hijo antes de que a su hijo le administren su cuarta dosis. El médico de su hijo determinará si deben continuar el tratamiento con SIMPONI®.

Colitis ulcerosa

- La siguiente tabla muestra cómo usará habitualmente este medicamento.

Specialist: CPB

HA approval date:

MAF revision: SV

QC: JR

AR\_GOLI\_INJ\_50 mg\_prefsyr\_PIL\_EUPI Jun-19\_V2.0+D\_es

  
Farm. HUET PING THANG  
CO-DIRECTORA TÉCNICA  
APODERADA

Tratamiento inicial	Una dosis inicial de 200 mg (el contenido de 4 jeringas prellenadas) seguido de 100 mg (el contenido de 2 jeringas prellenadas) 2 semanas más tarde.
Tratamiento de mantenimiento	<ul style="list-style-type: none"><li>En pacientes con un peso inferior a 80 kg, 50 mg (el contenido de 1 jeringa prellenada) 4 semanas después de su último tratamiento y después cada 4 semanas. <u>Su médico puede decidir prescribir 100 mg (el contenido de 2 jeringas prellenadas), dependiendo de su grado de respuesta a SIMPONI®.</u></li><li>En pacientes con un peso de 80 kg o más, 100 mg (el contenido de 2 jeringas prellenadas) 4 semanas después de su último tratamiento y después cada 4 semanas.</li></ul>

### Cómo se administra SIMPONI®

- SIMPONI® se administra mediante una inyección bajo la piel (subcutánea).
- Al principio, su médico o enfermero le pueden inyectar SIMPONI®. Sin embargo, usted y su médico pueden decidir que puede autoinyectarse SIMPONI®. En este caso se le enseñará cómo autoinyectarse SIMPONI®.

Pregunte a su médico si tiene alguna duda sobre cómo auto administrarse una inyección. Al final de este prospecto encontrará "Instrucciones de administración uso" detalladas.

### Si usa más SIMPONI® del que debe

Si ha usado o le han administrado demasiado SIMPONI® (inyectándole demasiado en una única vez o usándolo con demasiada frecuencia), consulte a su médico. Lleve siempre consigo el embalaje exterior aunque esté vacío, y este prospecto.

### Si olvidó usar SIMPONI

Si olvida usar SIMPONI® en la fecha programada, inyecte la dosis olvidada tan pronto como se acuerde.

No se administre una dosis doble para compensar las dosis olvidadas.

Cuándo inyectar la siguiente dosis:

- Si la dosis se retrasa menos de 2 semanas, inyecte la dosis olvidada tan pronto como se acuerde y mantenga su calendario original.
- Si la dosis se retrasa más de 2 semanas, inyecte la dosis olvidada tan pronto como se acuerde y consulte con su médico cuándo debe administrarse la siguiente dosis.

Si no sabe qué hacer, consulte con su médico.

### Si interrumpe el tratamiento con SIMPONI®

Si está pensando interrumpir el tratamiento con SIMPONI®, consulte antes con su médico.

Si tiene cualquier otra duda sobre el uso de este medicamento, pregunte a su médico.

## 4. Posibles efectos adversos

Al igual que todos los medicamentos, este medicamento puede producir efectos adversos, aunque no todas las personas los sufran. Algunos pacientes pueden experimentar efectos adversos graves y pueden requerir tratamiento. El riesgo de ciertos efectos adversos es mayor con la dosis de 100 mg en comparación con la dosis de 50 mg. Los efectos adversos pueden aparecer hasta varios meses después de la última inyección.

Specialist: CPB

MAF revision: SV

QC: JR

HA approval date:

AR\_GOLI\_INJ\_50 mg\_prefsyr\_PIL\_EUPI Jun-19\_V2.0+D\_es

Farm. HUEI PING TSANG  
CO-DIRECTORA TÉCNICA  
APODERADA



Comunique inmediatamente a su médico si nota alguno de los efectos adversos graves de SIMPONI® que incluyen:

- **reacciones alérgicas que pueden ser graves, o raramente, que amenazan la vida (raros).** Síntomas de una reacción alérgica que puede incluir hinchazón de la cara, labios, boca o garganta que pueden causar dificultad al tragar o respirar, erupción cutánea, habones, hinchazón de las manos, pies o tobillos. Algunas de estas reacciones ocurrieron después de la primera administración de SIMPONI®.
- **infecciones graves (incluyendo tuberculosis, infecciones bacterianas incluyendo infecciones graves en sangre y neumonía, infecciones fúngicas graves y otras infecciones oportunistas) (frecuentes).** Síntomas de una infección que pueden incluir fiebre, cansancio, tos (persistente), dificultad al respirar, síntomas de tipo gripal, pérdida de peso, sudoración nocturna, diarrea, heridas, problemas dentales y una sensación de quemazón al orinar.
- **reactivación del virus de la hepatitis B si es portador o ha tenido anteriormente hepatitis B (raros).** Síntomas que pueden incluir ojos y piel amarillenta, orina de color marrón oscuro, dolor abdominal en el lado derecho, fiebre, sensación de mareo, vómitos y sensación de mucho cansancio.
- **enfermedad del sistema nervioso tal como esclerosis múltiple (raros).** Síntomas de enfermedad del sistema nervioso que pueden incluir alteraciones en la visión, debilidad en brazos o piernas, entumecimiento u hormigueo de cualquier parte de su cuerpo.
- **cáncer de los nódulos linfáticos (linfoma) (raros).** Síntomas de linfoma que pueden incluir hinchazón de los nódulos linfáticos, pérdida de peso, o fiebre.
- **insuficiencia cardíaca (raros).** Síntomas de insuficiencia cardíaca que pueden incluir dificultad al respirar o hinchazón de sus pies.
- **signos de desórdenes del sistema inmunitario llamados:**
  - **lupus (raro).** Síntomas que pueden incluir dolor de articulaciones o una erupción cutánea en mejillas o brazos que es sensible al sol.
  - **sarcoidosis (raro).** Síntomas que pueden incluir tos persistente, falta de aliento, dolor en el pecho, fiebre, hinchazón de los nódulos linfáticos, pérdida de peso, erupciones cutáneas, y visión borrosa.
- **hinchazón de pequeños vasos de la sangre (vasculitis) (raro).** Los síntomas pueden incluir fiebre, dolor de cabeza, pérdida de peso, sudoración nocturna, erupción cutánea y problemas de los nervios como entumecimiento y hormigueo.
- **cáncer de piel (poco frecuente).** Los síntomas de cáncer de piel pueden incluir cambios en la apariencia de la piel o crecimiento anormal de la piel.
- **enfermedad de la sangre (frecuentes).** Síntomas de enfermedad de la sangre que pueden incluir fiebre persistente, cardenales o mucha facilidad de sangrado o presencia de palidez.
- **cáncer de la sangre (leucemia) (raro).** Los síntomas de leucemia pueden incluir fiebre, sensación de cansancio, infecciones frecuentes, facilidad para la aparición de cardenales, y sudoración nocturna.

Comunique inmediatamente a su médico si nota alguno de los síntomas anteriores.

**Se han observado los siguientes efectos adversos adicionales con SIMPONI®:**

Efectos adversos muy frecuentes (pueden afectar a más de 1 de cada 10 pacientes):

- Infecciones en el tracto respiratorio superior, dolor de garganta o ronquera, goteo de nariz

Efectos adversos frecuentes (pueden afectar hasta 1 de cada 10 pacientes):

- Alteración de las pruebas del hígado (aumento de las enzimas del hígado) detectada durante los análisis de sangre que le pidió su médico
- Sensación de mareo

Specialist: CPB

MAF revision: SV

QC: JR

HA approval date:

AR\_GOLI\_INJ\_50 mg\_prefsyr\_PIL\_EUPI Jun-19\_V2.0+D\_es

Farm.   
CO-DIRECTORA TÉCNICA  
APODERADA

- Dolor de cabeza
- Sensación de entumecimiento u hormigueo
- Infecciones fúngicas superficiales
- Absceso
- Infecciones bacterianas (como celulitis)
- Bajo número de glóbulos rojos en sangre
- Bajo número de glóbulos blancos en sangre
- Test de lupus en sangre positivo
- Reacciones alérgicas
- Indigestión
- Dolor de estómago
- Sensación de mareo (náuseas)
- Gripe
- Bronquitis
- Sinusitis
- Herpes
- Presión sanguínea alta
- Fiebre
- Asma, sensación de ahogo, dificultad al respirar
- Trastornos del estómago y del intestino que incluyen inflamación de la capa interna del estómago y colon que pueden causar fiebre
- Dolor y llagas en la boca
- Reacciones en la zona de inyección (incluyendo enrojecimiento, dureza, dolor, aparición de cardenales, picor, hormigueo e irritación)
- Pérdida de pelo
- Erupción cutánea y picor de la piel
- Dificultad para dormir
- Depresión
- Debilidad
- Fracturas de hueso
- Malestar en el pecho

Efectos adversos poco frecuentes (pueden afectar hasta 1 de cada 100 pacientes):

- Infección del riñón
- Cánceres, como cáncer de piel y tumores o bultos no cancerígenos, incluidos los lunares
- Ampollas en la piel
- Infección severa en todo el cuerpo (sepsis), a veces incluyendo baja presión sanguínea (shock séptico)
- Psoriasis (incluyendo en las palmas de las manos y/o plantas de los pies y/o del tipo que presenta ampollas en la piel)
- Bajo número de plaquetas
- Combinación de bajo número de plaquetas, glóbulos rojos y blancos en sangre
- Trastornos del tiroides
- Incremento de los niveles de azúcar en sangre
- Incremento de los niveles de colesterol en sangre
- Trastornos del equilibrio
- Trastornos visuales
- Inflamación del ojo (conjuntivitis)

Specialist: CPB

MAF revision: SV

QC: JR

HA approval date:

AR\_GOLI\_INJ\_50 mg\_prefsyr\_PIL\_EUPI Jun-19\_V2.0+D\_es

Página 9 de 17

  
Farm. HUEL PING TSANG  
CO-DIRECTORA TECNICA  
APODERADA



- Alergia ocular
- Sensación de latido cardíaco irregular
- Estrechamiento de los vasos sanguíneos del corazón
- Coágulos de sangre
- Rubor
- Estreñimiento
- Enfermedad inflamatoria crónica de los pulmones
- Reflujo
- Cálculos biliares
- Trastornos del hígado
- Trastornos de la mama
- Trastornos menstruales

Efectos adversos raros (pueden afectar hasta 1 de cada 1.000 pacientes):

- Fallo de la médula ósea para producir células de la sangre
- Número de glóbulos blancos severamente disminuido
- Infección de las articulaciones o del tejido que hay alrededor de ellas
- Problemas de cicatrización
- Inflamación de vasos sanguíneos en los órganos internos
- Leucemia
- Melanoma (un tipo de cáncer de piel)
- Carcinoma de células de Merkel (un tipo de cáncer de piel)
- Reacciones liquenoides (erupción cutánea pruriginosa rojiza-morada y/o líneas gruesas blanco-grisáceas en las mucosas)
- Descamación de la piel
- Trastornos del sistema inmunitario que podrían afectar a los pulmones, la piel y los ganglios linfáticos (generalmente se presenta como sarcoidosis).
- Dolor y decoloración en los dedos de las manos o de los pies
- Alteración del gusto
- Trastornos en la vejiga
- Trastornos en el riñón
- Inflamación de vasos sanguíneos en la piel que produce erupciones

Efectos adversos con frecuencia desconocida:

- Un cáncer sanguíneo raro que afecta principalmente a personas jóvenes (linfoma hepatoesplénico de células T)

**Comunicación de efectos adversos**

Si experimenta cualquier tipo de efecto adverso, consulte a su médico, incluso si se trata de posibles efectos adversos que no aparecen en este prospecto. También puede comunicarlos directamente a través del sistema nacional de notificación. Mediante la comunicación de efectos adversos usted puede contribuir a proporcionar más información sobre la seguridad de este medicamento.

**5. Conservación de SIMPONI®**

- Mantener este medicamento fuera de la vista y del alcance de los niños.
- No utilice este medicamento después de la fecha de vencimiento que aparece en la etiqueta y en el envase. La fecha de vencimiento es el último día del mes que se indica.

Specialist: CPB

MAF revision: SV

QC: JR

HA approval date:

AR\_GOLI\_INJ\_50 mg\_prefsyr\_PIL\_EUPI Jun-19\_V2.0+D\_es

Farm. HUEI PING TSANG  
CO-DIRECTORA TÉCNICA  
APODERADA

- Conservar en heladera (entre 2°C y 8°C). No congelar.
- Conservar la jeringa prellenada en el embalaje exterior para protegerlo de la luz.
- No utilice este medicamento si observa que el líquido no es transparente o de color amarillo claro, turbio, o contiene partículas extrañas.
- Los medicamentos no se deben tirar por los desagües ni a la basura. Pregunte a su médico o farmacéutico cómo deshacerse de los envases y de los medicamentos que ya no necesita. De esta forma, ayudará a proteger el medio ambiente.

## 6. Contenido del envase e información adicional

### Composición de SIMPONI®

El principio activo es golimumab. Una jeringa prellenada de 0,5 ml contiene 50 mg de golimumab. Los demás componentes son sorbitol, L-histidina, polisorbato 80 y agua para preparaciones inyectables.

### Aspecto del producto y contenido del envase

SIMPONI® se presenta como una solución para inyección en una jeringa prellenada de un solo uso. SIMPONI® está disponible en envases que contienen 1 jeringa prellenada y envases múltiples que contienen 3 jeringas prellenadas (3 envases de 1). Puede que solamente estén comercializados algunos tamaños de envases.

La solución es entre transparente y ligeramente opalescente (con un brillo perlado), de incolora a amarillo claro y puede contener algunas partículas de proteína pequeñas translúcidas o blancas. No use SIMPONI® si la solución cambia de color, está turbia o se observan partículas extrañas en ella.

## INSTRUCCIONES DE ADMINISTRACIÓN USO

**Si desea inyectarse SIMPONI® usted mismo, es necesario que un profesional sanitario le enseñe a preparar la inyección y a inyectarse. Si no le han enseñado a hacerlo, póngase en contacto con su médico para programar una sesión de aprendizaje.**

En estas instrucciones:

1. Preparación para utilizar la jeringa prellenada
2. Selección y preparación de la zona de inyección
3. Inyección del medicamento
4. Después de la inyección

El siguiente dibujo (ver figura 1) muestra cómo es la jeringa prellenada.

Specialist: CPB

HA approval date:

MAF revision: SV

QC: JR

AR\_GOLI\_INJ\_50 mg\_prefsyr\_PIL\_EUPI Jun-19\_V2.0+D\_es

Farm. HUEI PING TSUN  
CO-DIRECTORA TÉCNICA  
APODERADA



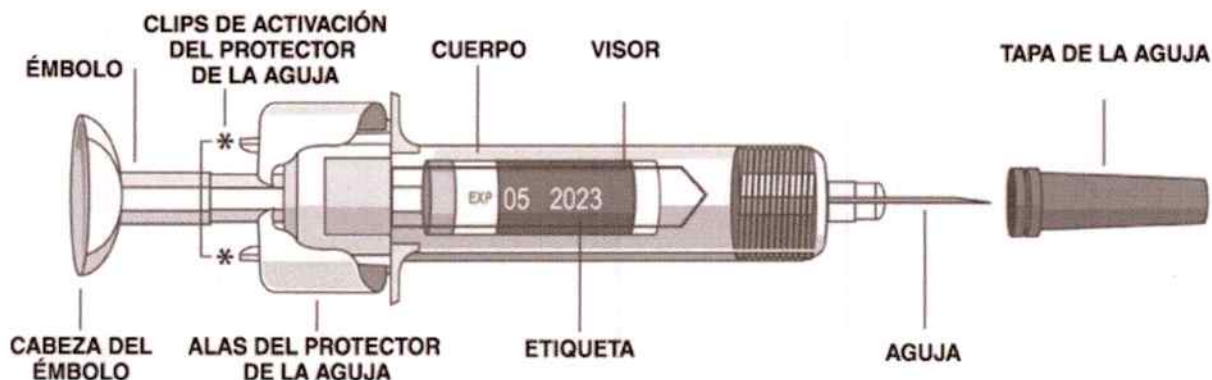


Figura 1

## 1. Preparación para utilizar la jeringa prellenada

### Sujete la jeringa prellenada por el cuerpo de la jeringa prellenada

- No coja la jeringa por la cabeza del émbolo, el émbolo, las alas del protector de la aguja o la tapa de la aguja.
- No tire del émbolo en ningún momento.
- No agite la jeringa prellenada en ningún momento.
- No retire la tapa de la aguja de la jeringa prellenada hasta que se le indique.
- No toque los clips de activación del protector de la aguja (señalados mediante asteriscos\* en la figura 1) para evitar que el protector de la aguja la cubra antes de tiempo.

### Compruebe el número de jeringas prellenadas

Compruebe las jeringas prellenadas para asegurarse de que

- El número de jeringas prellenadas y la dosis es correcta
  - Si su dosis es 50 mg, recibirá una jeringas prellenada de 50 mg
  - Si su dosis es 100 mg, recibirá dos jeringas prellenadas de 50 mg y tendrá que administrarse usted mismo dos inyecciones. Elija dos sitios diferentes para estas inyecciones (por ejemplo, una inyección en el muslo derecho y la otra inyección en el muslo izquierdo) y adminístrese las inyecciones una a continuación de la otra.
  - Si su dosis es 200 mg, recibirá cuatro jeringas prellenadas de 50 mg y tendrá que administrarse usted mismo cuatro inyecciones. Elija diferentes sitios para estas inyecciones y adminístrese las inyecciones una a continuación de la otra.

### Compruebe la fecha de vencimiento (ver figura 2)

- Compruebe la fecha de vencimiento en la etiqueta mirando a través del visor que está situado en el cuerpo de la jeringa prellenada.
- Si no puede ver la fecha de vencimiento a través del visor, sujete la jeringa prellenada por el cuerpo y gire la tapa de la aguja hasta alinear la fecha de vencimiento en el visor.
- También puede comprobar la fecha de vencimiento impresa en la caja.

No utilice la jeringa prellenada si la fecha de vencimiento ha pasado. La fecha de vencimiento es el último día del mes que se indica. Consulte a su médico.

Specialist: CPB

HA approval date:

MAF revision: SV

QC: JR

AR\_GOLI\_INJ\_50 mg\_prefsyr\_PIL\_EUPI Jun-19\_V2.0+D\_es

Farm. HUEI PING TSANG  
CO-DIRECTORA TÉCNICA  
APODERADA

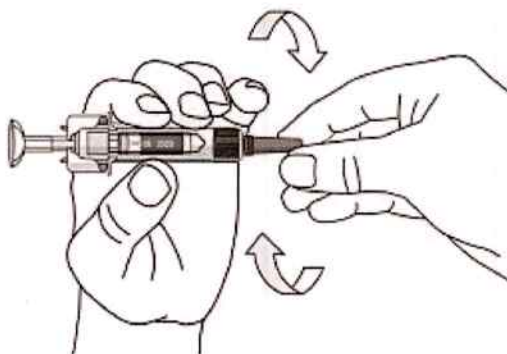


Figura 2

**Espere 30 minutos para permitir que la jeringa prellenada alcance la temperatura ambiente**

- Para que la inyección sea correcta, deje la jeringa prellenada a temperatura ambiente fuera de la caja durante 30 minutos, lejos del alcance de los niños.

No utilice ningún otro método para calentar la jeringa prellenada (por ejemplo, no la caliente en el microondas o en agua caliente).

No retire la tapa de la aguja de la jeringa prellenada mientras espera a que alcance la temperatura ambiente.

**Prepare el resto del material**

Mientras espera, prepare el resto del material que necesita, como algodón impregnado en alcohol, una bolita de algodón o una gasa y un recipiente para objetos punzantes.

**Compruebe el líquido de la jeringa prellenada**

- Sujete la jeringa prellenada por el cuerpo, con la aguja tapada apuntando hacia abajo.
- Mire el líquido a través del visor de la jeringa prellenada y compruebe que sea de transparente a ligeramente opalescente (con un brillo perlado) e incoloro o de color amarillo claro. La solución puede utilizarse si contiene algunas partículas traslúcidas o blancas de pequeño tamaño, que son proteínas.
- Si no puede ver el líquido a través del visor, sujete la jeringa prellenada por el cuerpo y gire la tapa de la aguja hasta alinear el líquido en el visor (ver figura 2).

No utilice la jeringa prellenada si el líquido tiene un color anormal, está turbio o contiene partículas grandes. En tal caso, comuníquese a su médico.

**2. Selección y preparación de la zona de inyección (ver figura 3)**

- El medicamento se inyecta habitualmente en la porción intermedia de la cara anterior del muslo.
- También se puede hacer en la parte baja del abdomen, por debajo del ombligo, excepto en la zona de aproximadamente 5 cm inmediatamente inferior al ombligo.
- No se inyecte en zonas donde la piel esté sensible, magullada, roja, descamada o dura, o presente cicatrices o estrías.
- Si son necesarias múltiples inyecciones para una única administración, las inyecciones se administrarán en diferentes zonas del cuerpo.



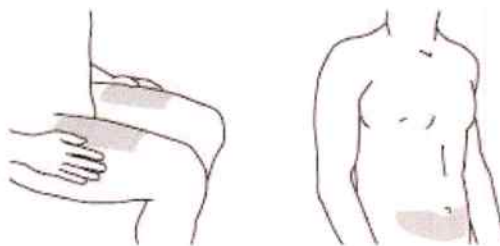


Figura 3

#### **Elección de la zona de inyección para los cuidadores (ver figura 4)**

- Si es un cuidador quien administra la inyección, puede hacerlo también en la cara externa de la parte superior de los brazos.
- Puede utilizar cualquier localización mencionada, con independencia de la forma o el tamaño de su cuerpo.

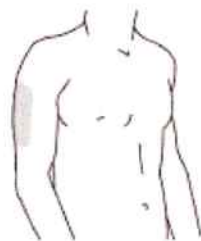


Figura 4

#### **Prepare la zona de inyección**

- Lávese bien las manos con jabón y agua caliente.
  - Limpie la zona de inyección con un algodón mojado en alcohol.
  - Deje secar la piel antes de la inyección. No abanique ni sople sobre la zona limpia.
- No vuelva a tocar esa zona hasta que se ponga la inyección.

### **3. Inyección del medicamento**

No retire la tapa de la aguja hasta que esté listo para inyectarse el medicamento. El medicamento debe inyectarse en el plazo de 5 minutos desde que se retira la tapa de la aguja.

No toque el émbolo durante la retirada de la tapa de la aguja.

#### **Retire la tapa de la aguja (ver figura 5)**

- Cuando esté listo para inyectarse, sujete el cuerpo de la jeringa prellenada con una mano.
- Desprenda la tapa de la aguja y deshágase de ella después de la inyección. No toque el émbolo mientras hace esto.
- Puede que observe una burbuja de aire en la jeringa prellenada o una gota de líquido al final de la aguja. Ambas son normales y no es necesario eliminarlas.
- Inyecte la dosis inmediatamente después de retirar la tapa de la aguja.

No toque la aguja ni permita que ésta toque ninguna superficie.

Specialist: CPB

MAF revision: SV

QC: JR

HA approval date:

AR\_GOLI\_INJ\_50 mg\_prefsyr\_PIL\_EUPI Jun-19\_V2.0+D\_es

  
Farm. HUEI PING TSANG  
CO-DIRECTORA TÉCNICA  
APODERADA

No utilice la jeringa prellenada si se ha caído sin la tapa de la aguja. Si esto sucede, comuníquese a su médico.

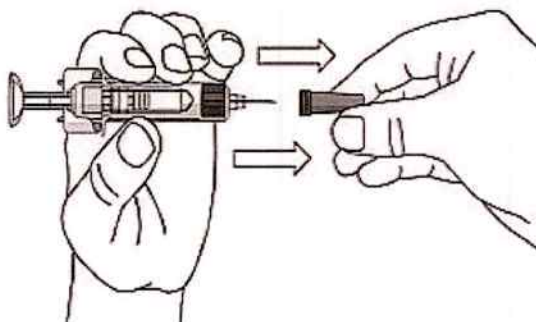


Figura 5

### Coloque la jeringa prellenada para inyectar

- Sujete el cuerpo de la jeringa prellenada con una mano, entre los dedos índice y corazón, y coloque el pulgar sobre la cabeza del émbolo; con la otra mano, pellizque con cuidado un pliegue de piel en la zona que había limpiado previamente. Sujete con firmeza.

No tire del émbolo en ningún momento.

### Inyecte el medicamento

- Coloque la aguja formando un ángulo de 45 grados con el pliegue de piel. Con un solo movimiento rápido, introduzca la aguja a través de la piel hasta donde pueda llegar (ver figura 6).

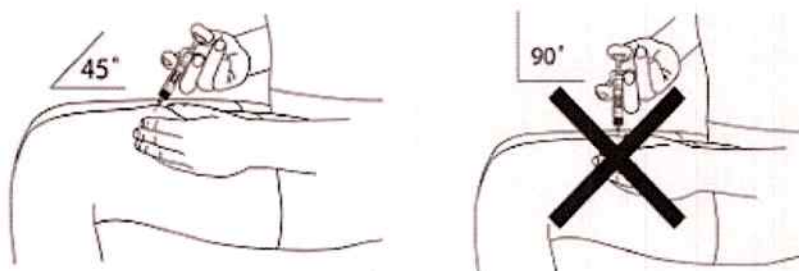


Figura 6

- Inyecte todo el medicamento empujando el émbolo hasta que la cabeza del émbolo se encuentre por completo entre las alas del protector de la aguja (ver figura 7).

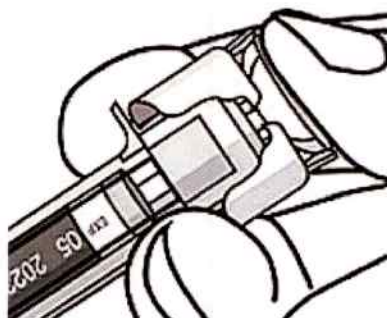


Figura 7



- Cuando haya empujado el émbolo hasta donde se lo permita, mantenga la presión sobre la cabeza del émbolo, saque la aguja y suelte la piel (ver figura 8).

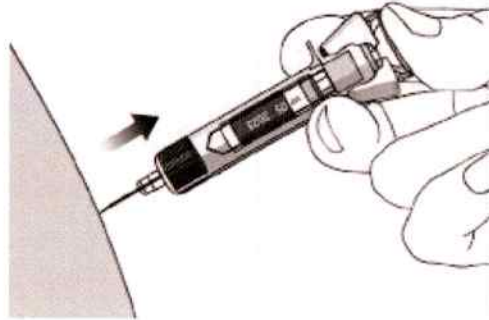


Figura 8

- Retire lentamente el pulgar de la cabeza del émbolo para que la jeringa prellenada vacía avance hasta que la aguja quede completamente cubierta por el protector de la aguja, como se muestra en la figura 9.

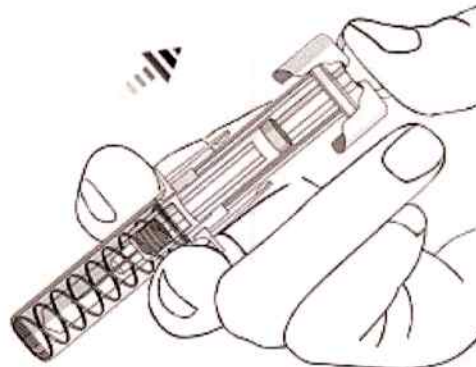


Figura 9

#### 4. Después de la inyección

##### Utilice una bolita de algodón o una gasa

- Puede que en la zona de inyección aparezca un poco de sangre o líquido. Es normal.
- Con una bolita de algodón o una gasa, presione sobre la zona de inyección durante 10 segundos.
- Si es necesario, tape la zona de la inyección con un apósito adhesivo pequeño.

No se frote la piel.

##### Deshágase de la jeringa prellenada (ver figura 10)

- Seguidamente, coloque la jeringa prellenada en un recipiente para objetos punzantes. Siga las instrucciones del médico o el enfermero para deshacerse del recipiente.

No intente volver a tapar la aguja.

No reutilice nunca una jeringa prellenada, por su seguridad y su salud y por la seguridad de los demás.

Si cree que algo ha salido mal durante la inyección o tiene alguna duda, comuníquese a su médico o.

Specialist: CPB

HA approval date:

MAF revision: SV

QC: JR

AR\_GOLI\_INJ\_50 mg\_prefsyr\_PIL\_EUPI Jun-19\_V2.0+D\_es

Página 16 de 17

Farm. HUEI-PING TSANG  
CO-DIRECTORA TÉCNICA  
APODERADA



Figura 10

*Ante cualquier inconveniente con el producto el paciente puede llenar la ficha que está en la Página Web de la ANMAT:*

*<http://www.anmat.gov.ar/farmacovigilancia/Notificar.asp> o llamar a ANMAT responde 0800-333-1234*

### **MANTENER FUERA DEL ALCANCE DE LOS NIÑOS**

Elaborado por: Baxter Pharmaceutical Solutions, 927 S Curry Pike, Bloomington, IN 47403, Estados Unidos.

Importado por Janssen Cilag Farmacéutica S.A.  
Mendoza 1259 - C1428DJG - Ciudad Autónoma de Buenos Aires - Argentina  
Especialidad medicinal autorizada por el Ministerio de Salud.  
Venta bajo receta  
Certificado N° 55.910  
Directora Técnica: Farm. Georgina Rodriguez

#### **Centro de Atención al Cliente**

**Por correo electrónico:** [infojanssen@janar.jnj.com](mailto:infojanssen@janar.jnj.com)

**Por teléfono:** 0800 122 0238

® Marca Registrada

#### **Fecha de última revisión:**

Specialist: CPB

HA approval date:

MAF revision: SV

QC: JR

AR\_GOLI\_INJ\_50 mg\_prefsyr\_PIL\_EUPI Jun-19\_V2.0+D\_es

Farm. HUELPING TSAN  
CO-DIRECTORA TÉCNICA  
APODERADA



## INFORMACIÓN PARA EL PACIENTE

---

**SIMPONI®**  
**GOLIMUMAB 50 mg**  
**Solución inyectable**

Vía subcutánea  
Jeringa Prellenada  
Industria Estadounidense

Venta Bajo Receta

**Lea todo el prospecto detenidamente antes de empezar a usar este medicamento, porque contiene información importante para usted.**

- Conserve este prospecto, ya que puede tener que volver a leerlo.
- Si tiene alguna duda, consulte a su médico.
- Este medicamento se le ha recetado solamente a usted, y no debe dárselo a otras personas aunque tengan los mismos síntomas que usted, ya que puede perjudicarles.
- Si experimenta efectos adversos, consulte a su médico, incluso si se trata de efectos adversos que no aparecen en este prospecto. Ver sección 4.

### Contenido del prospecto

1. Qué es SIMPONI® y para qué se utiliza
2. Qué necesita saber antes de empezar a usar SIMPONI®
3. Cómo usar SIMPONI®
4. Posibles efectos adversos
5. Conservación de SIMPONI®
6. Contenido del envase e información adicional

#### 1. Qué es SIMPONI® y para qué se utiliza

SIMPONI® contiene un principio activo llamado golimumab.

SIMPONI® pertenece al grupo de medicamentos llamado ‘bloqueantes del TNF’. Se usa **en adultos** para el tratamiento de las siguientes enfermedades inflamatorias:

- Artritis reumatoide
- Artritis psoriásica
- Espondiloartritis axial, que incluye espondilitis anquilosante y espondiloartritis axial no radiológica
- Colitis ulcerosa

SIMPONI® se usa para el tratamiento de la artritis idiopática juvenil poliarticular **en niños** que pesan al menos 40 kg.

SIMPONI® actúa bloqueando la acción de una proteína llamada ‘factor de necrosis tumoral alfa’ (TNF- $\alpha$ ). Esta proteína interviene en los procesos inflamatorios del organismo, y su bloqueo puede reducir la inflamación en su cuerpo.

Specialist: CPB

HA approval date:

MAF revision: SV

QC: JR

AR\_GOLI\_INJ\_50 mg\_prefsyr\_PIL\_EUPI Jun-19\_V2.0+D\_es

Farm. HUEI PING TSANG  
CO-DIRECTORA TÉCNICA  
APODERADA

### **Artritis reumatoide**

La artritis reumatoide es una enfermedad inflamatoria de las articulaciones. Si tiene artritis reumatoide activa se le administrarán primero otros medicamentos. Si no responde adecuadamente a esos medicamentos, se le puede administrar SIMPONI® en combinación con otro medicamento llamado metotrexato para:

- Reducir los signos y síntomas de su enfermedad.
- Ralentizar el daño en los huesos y articulaciones.
- Mejorar su estado físico.

### **Artritis psoriásica**

La artritis psoriásica es una enfermedad inflamatoria de las articulaciones, generalmente acompañada de psoriasis, una enfermedad inflamatoria de la piel. Si tiene artritis psoriásica activa se le administrarán primero otros medicamentos. Si no responde de forma adecuada a esos medicamentos, se le puede administrar SIMPONI® para:

- Reducir los signos y síntomas de su enfermedad.
- Ralentizar el daño en los huesos y articulaciones.
- Mejorar su estado físico.

### **Espondilitis anquilosante y espondiloartritis axial no radiológica**

La espondilitis anquilosante y la espondiloartritis axial no radiológica son enfermedades inflamatorias de la columna. Si tiene espondilitis anquilosante o espondiloartritis axial no radiológica, se le administrarán primero otros medicamentos. Si no responde de forma adecuada a esos medicamentos, se le puede administrar SIMPONI® para:

- Reducir los signos y síntomas de su enfermedad
- Mejorar su estado físico.

### **Colitis ulcerosa**

La colitis ulcerosa es una enfermedad inflamatoria del intestino. Si tiene colitis ulcerosa se le administrarán primero otros medicamentos. Si no responde de forma adecuada a estos medicamentos, se le administrará SIMPONI® para tratar su enfermedad.

### **Artritis idiopática juvenil poliarticular**

La artritis idiopática juvenil poliarticular es una enfermedad inflamatoria que produce hinchazón y dolor de la articulación en los niños. Si su hijo tiene artritis idiopática juvenil poliarticular, a su hijo le administrarán primero otros medicamentos. Si su hijo no responde de forma adecuada a esos medicamentos, a su hijo le administrarán SIMPONI® en combinación con metotrexato para tratar la enfermedad.

## **2. Qué necesita saber antes de empezar a usar SIMPONI®**

### **No use SIMPONI®:**

- Si es alérgico (hipersensible) a golimumab o a alguno de los demás componentes de este medicamento (incluidos en la sección 6).
- Si tiene tuberculosis (TB) o cualquier otra infección grave.
- Si tiene insuficiencia cardíaca moderada o grave.

Si no está seguro de si le afecta algo de lo anteriormente mencionado, consulte a su médico, antes de usar SIMPONI®.

Specialist: CPB

MAF revision: SV

QC: JR

HA approval date:

AR\_GOLI\_INJ\_50 mg\_prefsyr\_PIL\_EUPI Jun-19\_V2.0+D\_es

Farm. HUEI-PING TSANG  
CO-DIRECTORA TÉCNICA  
APODERADA



## Advertencias y precauciones

Consulte a su médico antes de empezar a usar SIMPONI®.

### Infecciones

Informe a su médico inmediatamente si ya tiene o presenta cualquier síntoma de infección, durante o después del tratamiento con SIMPONI®. Entre los síntomas de infección están fiebre, tos, dificultad al respirar, síntomas de tipo gripal, diarrea, heridas, problemas dentales o una sensación de quemazón al orinar.

- Mientras esté usando SIMPONI® puede sufrir infecciones más fácilmente.
- Las infecciones pueden progresar más rápido y pueden ser más graves. Además, pueden volver a aparecer algunas infecciones previas.

### *Tuberculosis (TB)*

Informe a su médico inmediatamente si aparecen síntomas de TB durante o después del tratamiento. Entre los síntomas de TB están tos persistente, pérdida de peso, cansancio, fiebre o sudoración nocturna.

- Se han comunicado casos de tuberculosis en pacientes tratados con SIMPONI®, y en raras ocasiones incluso en pacientes que han sido tratados con medicamentos para la TB. Su médico le hará pruebas para ver si tiene TB. Su médico anotará estas pruebas.
- Es muy importante que informe a su médico si ha tenido alguna vez TB, o si ha tenido un estrecho contacto con alguien que ha tenido o tiene TB.
- Si su médico cree que se encuentra en riesgo de contraer TB, puede que le trate con medicamentos para la TB antes de que empiece el tratamiento con SIMPONI®.

### *Virus de la hepatitis B (VHB)*

- Informe a su médico si es portador o si tiene o ha tenido hepatitis B antes de que le administren SIMPONI®
- Diga a su médico si piensa que puede tener riesgo de contraer el VHB
- Su médico debe hacerle pruebas de VHB
- El tratamiento con bloqueantes del TNF como SIMPONI® puede producir reactivación del virus de la hepatitis B en personas portadoras de este virus, que en algunos casos puede suponer una amenaza para la vida.

### *Infecciones fúngicas invasivas*

Debe informar a su médico inmediatamente si ha vivido en o ha viajado a algún lugar donde son frecuentes las infecciones causadas por unos tipos específicos de hongos que pueden afectar a los pulmones o a otras partes de su organismo (llamadas histoplasmosis, coccidioidomicosis o blastomicosis). Si no sabe si estas infecciones son frecuentes en el lugar donde ha vivido o viajado pregunte a su médico.

### Cáncer y linfoma

Informe a su médico si le han diagnosticado alguna vez un linfoma (un tipo de cáncer de la sangre) o cualquier otro cáncer antes de usar SIMPONI®.

- Si usa SIMPONI® u otro bloqueante del TNF, el riesgo de desarrollar un linfoma u otro cáncer puede estar aumentado.
- Los pacientes con artritis reumatoide grave y otras enfermedades inflamatorias, que han tenido la enfermedad durante mucho tiempo, pueden tener un riesgo superior a la media de desarrollar un linfoma.
- En niños y adolescentes tratados con bloqueantes del TNF, ha habido casos de cánceres, algunos de tipo poco frecuente, que en algunas ocasiones llevaron a la muerte.

Specialist: CPB

MAF revision: SV

QC: JR

HA approval date:

AR\_GOLI\_INJ\_50 mg\_prefsyr\_PIL\_EUPI Jun-19\_V2.0+D\_es

- En raras ocasiones, se ha observado un tipo de linfoma grave y específico llamado linfoma de células T hepatoesplénico en pacientes que toman otros bloqueantes del TNF. La mayoría de estos pacientes fueron varones adolescentes o adultos jóvenes. Este tipo de cáncer normalmente es mortal. Casi todos esos pacientes habían recibido también medicamentos como azatioprina o 6-mercaptopurina. Informe a su médico si está tomando azatioprina o 6-mercaptopurina con SIMPONI®.
- Los pacientes con asma persistente grave, enfermedad pulmonar obstructiva crónica (EPOC) o fumadores empedernidos pueden tener un mayor riesgo de desarrollar un cáncer cuando son tratados con SIMPONI®. Si usted tiene asma persistente grave, EPOC o es un fumador empedernido, debe consultar con su médico si el tratamiento con un bloqueante del TNF es apropiado para usted.
- Algunos pacientes tratados con golimumab han desarrollado algunos tipos de cáncer de piel. Informe a su médico si se producen cambios en la apariencia de la piel o crecimiento anormal de la piel durante o después del tratamiento.

#### Insuficiencia cardiaca

Informe a su médico inmediatamente si desarrolla nuevos síntomas de insuficiencia cardiaca o los que ya tiene empeoran. Entre los síntomas de insuficiencia cardiaca figuran dificultad al respirar o hinchazón de pies.

- Durante el tratamiento con bloqueantes del TNF, incluyendo SIMPONI®, se ha notificado aparición o empeoramiento de la insuficiencia cardiaca congestiva. Algunos de estos pacientes murieron.
- Si tiene insuficiencia cardiaca leve y está siendo tratado con SIMPONI®, debe ser cuidadosamente controlado por su médico.

#### Enfermedad del sistema nervioso

Informe a su médico inmediatamente si le han diagnosticado alguna vez o ha desarrollado síntomas de una enfermedad desmielinizante como la esclerosis múltiple. Los síntomas pueden incluir alteraciones en su visión, debilidad de brazos o piernas, o entumecimiento u hormigueo de cualquier parte de su cuerpo. Su médico decidirá si debe recibir SIMPONI®.

#### Operaciones o intervenciones dentales

- Informe a su médico si se va a someter a cualquier operación o intervención dental.
- Informe al cirujano o al dentista que vaya a realizar la intervención que está en tratamiento con SIMPONI®.

#### Enfermedad autoinmune

Informe a su médico si desarrolla síntomas de una enfermedad llamada lupus. Los síntomas incluyen erupción cutánea persistente, fiebre, dolor de articulaciones y cansancio.

- En raras ocasiones, personas tratadas con bloqueantes del TNF han desarrollado lupus.

#### Enfermedad de la sangre

En algunos pacientes el organismo puede dejar de producir suficientes células de la sangre que ayudan a su cuerpo a luchar contra las infecciones o a parar una hemorragia. Si desarrolla fiebre persistente, cardenales o sangra muy fácilmente o presenta palidez, informe a su médico inmediatamente. Su médico puede decidir suspender el tratamiento.

Si no está seguro de si le afecta algo de lo mencionado anteriormente, consulte con su médico antes de usar SIMPONI®.

Specialist: CPB

HA approval date:

MAF revision: SV

QC: JR

AR\_GOLI\_INJ\_50 mg\_prefsyr\_PIL\_EUPI Jun-19\_V2.0+D\_es

Farm. HUI PING TSANG  
CO-DIRECTORA TÉCNICA  
APODERADA



### Vacunas

Informe a su médico si se ha vacunado o va a vacunarse.

- No debe vacunarse con ciertas vacunas (vivas) mientras esté usando SIMPONI®.
- Algunas vacunas pueden causar infecciones. Si ha recibido tratamiento con SIMPONI® durante su embarazo, su bebé puede tener un mayor riesgo de contraer dichas infecciones hasta aproximadamente los seis meses después de su última dosis recibida durante el embarazo. Es importante que informe a los médicos de su bebé y a otros profesionales sanitarios sobre su tratamiento con SIMPONI® con el fin de que ellos puedan decidir cuando su bebé debe ser vacunado.

Informe al médico de su hijo sobre las vacunas que ha recibido su hijo. Si es posible, su hijo debería tener al día todas las vacunas que le corresponden antes de iniciar el tratamiento con SIMPONI®.

### Agentes infecciosos terapéuticos

Informe a su médico si ha recibido recientemente o va a recibir tratamiento con agentes infecciosos terapéuticos (como una instilación BCG usada para el tratamiento del cáncer).

### Reacciones alérgicas

Informe a su médico inmediatamente si desarrolla síntomas de una reacción alérgica después de su tratamiento con SIMPONI®. Los síntomas de una reacción alérgica pueden ser hinchazón de la cara, labios, boca o garganta que puede causar dificultad para tragar o respirar, erupciones cutáneas, urticaria, hinchazón de las manos, pies o tobillos.

- Algunas de estas reacciones pueden ser graves o, raramente, pueden poner su vida en peligro.
- Algunas de estas reacciones se produjeron después de la primera administración de SIMPONI®.

### **Niños y adolescentes**

SIMPONI® no está recomendado en niños con artritis idiopática juvenil poliarticular que pesen menos de 40 kg o en niños y adolescentes menores de 18 años para cualquier otra enfermedad.

### **Otros medicamentos y SIMPONI®**

- Informe a su médico si está utilizando, ha utilizado recientemente o pudiera tener que utilizar cualquier otro medicamento, incluidos otros medicamentos para tratar la artritis reumatoide, la artritis idiopática juvenil poliarticular, la artritis psoriásica, la espondilitis anquilosante, espondiloartritis axial no radiológica, o la colitis ulcerosa.
- No debe usar SIMPONI® con medicamentos que contienen el principio activo anakinra o abatacept. Estos medicamentos se utilizan para el tratamiento de enfermedades reumáticas.
- Informe a su médico si está usando cualquier otro medicamento que afecte a su sistema inmunitario.
- No debe recibir algunas vacunas (de virus vivos) mientras esté en tratamiento con SIMPONI®.

Si no está seguro de si usa alguno de los medicamentos mencionados anteriormente, consulte con su médico antes de usar SIMPONI®.

### **Embarazo y lactancia**

Consulte a su médico antes de usar SIMPONI® si:

- Está embarazada o tiene previsto quedarse embarazada mientras esté usando SIMPONI®. Se desconocen los efectos de este medicamento en mujeres embarazadas. No se recomienda el uso de SIMPONI® en mujeres embarazadas. Si está en tratamiento con SIMPONI®, debe evitar el embarazo mediante la utilización de métodos anticonceptivos adecuados durante su tratamiento y durante al menos 6 meses después de la última inyección de SIMPONI®.

Specialist: CPB

MAF revision: SV

QC: JR

HA approval date:

AR\_GOLI\_INJ\_50 mg\_prefsyr\_PIL\_EUPI Jun-19\_V2.0+D\_es

Farm. HUIPING TSANG  
CO DIRECTORA TÉCNICA  
APODERADA

- Antes de empezar la lactancia, deben haber transcurrido al menos 6 meses desde el último tratamiento con SIMPONI®. Debe interrumpir la lactancia si se le va a administrar SIMPONI®.
- Si ha recibido tratamiento con SIMPONI® durante su embarazo, su bebé puede tener un mayor riesgo de contraer una infección. Es importante que informe a los médicos de su bebé y a otros profesionales sanitarios sobre su tratamiento con SIMPONI® antes de que el bebé vaya a ser vacunado (para más información vea la sección sobre las vacunas).

Si está embarazada o en periodo de lactancia, cree que podría estar embarazada o tiene intención de quedarse embarazada, consulte a su médico antes de utilizar este medicamento.

### **Conducción y uso de máquinas**

SIMPONI® puede ejercer una pequeña influencia sobre su capacidad para conducir y usar herramientas o máquinas. Puede aparecer mareo tras la administración de SIMPONI®. Si sucede esto, no conduzca ni use ninguna herramienta o máquina.

### **SIMPONI® contiene látex y sorbitol**

#### Sensibilidad al látex

Una parte de la jeringa prellenada, la tapa de la aguja, contiene látex. Como el látex puede provocar reacciones alérgicas graves, consulte a su médico antes de usar SIMPONI® si usted o su cuidador son alérgicos al látex.

#### Intolerancia al sorbitol

SIMPONI® contiene sorbitol (E420). Si su médico le ha indicado que padece una intolerancia a ciertos azúcares, consulte con él antes de usar este medicamento.

## **3. Cómo usar SIMPONI®**

Siga exactamente las instrucciones de administración de este medicamento indicadas por su médico. En caso de duda, consulte de nuevo a su médico.

### **Qué cantidad de SIMPONI® se administra**

Artritis reumatoide, artritis psoriásica, y espondiloartritis axial, incluyendo espondilitis anquilosante y espondiloartritis axial no radiológica:

- La dosis recomendada es de 50 mg (el contenido de 1 jeringa prellenada) administrada una vez al mes, en el mismo día de cada mes.
- Consulte a su médico antes de administrarse la cuarta dosis. Su médico determinará si debe continuar el tratamiento con SIMPONI®.
  - Si pesa más de 100 kg, puede aumentarse la dosis hasta 100 mg (el contenido de 2 jeringas prellenadas) administrada una vez al mes, el mismo día de cada mes.

Artritis idiopática juvenil poliarticular:

- La dosis recomendada es de 50 mg administrada una vez al mes, en el mismo día de cada mes.
- Consulte al médico de su hijo antes de que a su hijo le administren su cuarta dosis. El médico de su hijo determinará si deben continuar el tratamiento con SIMPONI®.

Colitis ulcerosa

- La siguiente tabla muestra cómo usará habitualmente este medicamento.

Specialist: CPB

HA approval date:

MAF revision: SV

QC: JR

AR\_GOLI\_INJ\_50 mg\_prefsyr\_PIL\_EUPI Jun-19\_V2.0+D\_es

Farm. HUIEI PING TSANG  
CO-DIRECTORA TÉCNICA  
APODERADA



Tratamiento inicial	Una dosis inicial de 200 mg (el contenido de 4 jeringas prellenadas) seguido de 100 mg (el contenido de 2 jeringas prellenadas) 2 semanas más tarde.
Tratamiento de mantenimiento	<ul style="list-style-type: none"><li>• En pacientes con un peso inferior a 80 kg, 50 mg (el contenido de 1 jeringa prellenada) 4 semanas después de su último tratamiento y después cada 4 semanas. Su médico puede decidir prescribir 100 mg (el contenido de 2 jeringas prellenadas), dependiendo de su grado de respuesta a SIMPONI®.</li><li>• En pacientes con un peso de 80 kg o más, 100 mg (el contenido de 2 jeringas prellenadas) 4 semanas después de su último tratamiento y después cada 4 semanas.</li></ul>

#### Cómo se administra SIMPONI®

- SIMPONI® se administra mediante una inyección bajo la piel (subcutánea).
- Al principio, su médico o enfermero le pueden inyectar SIMPONI®. Sin embargo, usted y su médico pueden decidir que puede autoinyectarse SIMPONI®. En este caso se le enseñará cómo autoinyectarse SIMPONI®.

Pregunte a su médico si tiene alguna duda sobre cómo auto administrarse una inyección. Al final de este prospecto encontrará “Instrucciones de uso” detalladas.

#### Si usa más SIMPONI® del que debe

Si ha usado o le han administrado demasiado SIMPONI® (inyectándole demasiado en una única vez o usándolo con demasiada frecuencia), consulte a su médico. Lleve siempre consigo el embalaje exterior aunque esté vacío, y este prospecto.

#### Si olvidó usar SIMPONI

Si olvida usar SIMPONI® en la fecha programada, inyecte la dosis olvidada tan pronto como se acuerde.

No se administre una dosis doble para compensar las dosis olvidadas.

Cuándo inyectar la siguiente dosis:

- Si la dosis se retrasa menos de 2 semanas, inyecte la dosis olvidada tan pronto como se acuerde y mantenga su calendario original.
- Si la dosis se retrasa más de 2 semanas, inyecte la dosis olvidada tan pronto como se acuerde y consulte con su médico cuándo debe administrarse la siguiente dosis.

Si no sabe qué hacer, consulte con su médico.

#### Si interrumpe el tratamiento con SIMPONI®

Si está pensando interrumpir el tratamiento con SIMPONI®, consulte antes con su médico.

Si tiene cualquier otra duda sobre el uso de este medicamento, pregunte a su médico.

#### 4. Posibles efectos adversos

Al igual que todos los medicamentos, este medicamento puede producir efectos adversos, aunque no todas las personas los sufran. Algunos pacientes pueden experimentar efectos adversos graves y pueden requerir tratamiento. El riesgo de ciertos efectos adversos es mayor con la dosis de 100 mg en comparación con la dosis de 50 mg. Los efectos adversos pueden aparecer hasta varios meses después de la última inyección.

Specialist: CPB

MAF revision: SV

QC: JR

HA approval date:

AR\_GOLI\_INJ\_50 mg\_prefsyr\_PIL\_EUPI Jun-19\_V2.0+D\_es

Página 7 de 17

Farm. HUEI PING S.C.  
CO-DIRECTORA TÉCNICA  
APODERADA



Comuníquese inmediatamente a su médico si nota alguno de los efectos adversos graves de SIMPONI® que incluyen:

- **reacciones alérgicas que pueden ser graves, o raramente, que amenazan la vida (raros).** Síntomas de una reacción alérgica que puede incluir hinchazón de la cara, labios, boca o garganta que pueden causar dificultad al tragar o respirar, erupción cutánea, habones, hinchazón de las manos, pies o tobillos. Algunas de estas reacciones ocurrieron después de la primera administración de SIMPONI®.
- **infecciones graves (incluyendo tuberculosis, infecciones bacterianas incluyendo infecciones graves en sangre y neumonía, infecciones fúngicas graves y otras infecciones oportunistas) (frecuentes).** Síntomas de una infección que pueden incluir fiebre, cansancio, tos (persistente), dificultad al respirar, síntomas de tipo gripal, pérdida de peso, sudoración nocturna, diarrea, heridas, problemas dentales y una sensación de quemazón al orinar.
- **reactivación del virus de la hepatitis B si es portador o ha tenido anteriormente hepatitis B (raros).** Síntomas que pueden incluir ojos y piel amarillentos, orina de color marrón oscuro, dolor abdominal en el lado derecho, fiebre, sensación de mareo, vómitos y sensación de mucho cansancio.
- **enfermedad del sistema nervioso tal como esclerosis múltiple (raros).** Síntomas de enfermedad del sistema nervioso que pueden incluir alteraciones en la visión, debilidad en brazos o piernas, entumecimiento u hormigueo de cualquier parte de su cuerpo.
- **cáncer de los nódulos linfáticos (linfoma) (raros).** Síntomas de linfoma que pueden incluir hinchazón de los nódulos linfáticos, pérdida de peso, o fiebre.
- **insuficiencia cardíaca (raros).** Síntomas de insuficiencia cardíaca que pueden incluir dificultad al respirar o hinchazón de sus pies.
- **signos de desórdenes del sistema inmunitario llamados:**
  - **lupus (raro).** Síntomas que pueden incluir dolor de articulaciones o una erupción cutánea en mejillas o brazos que es sensible al sol.
  - **sarcoidosis (raro).** Síntomas que pueden incluir tos persistente, falta de aliento, dolor en el pecho, fiebre, hinchazón de los nódulos linfáticos, pérdida de peso, erupciones cutáneas, y visión borrosa.
- **hinchazón de pequeños vasos de la sangre (vasculitis) (raro).** Los síntomas pueden incluir fiebre, dolor de cabeza, pérdida de peso, sudoración nocturna, erupción cutánea y problemas de los nervios como entumecimiento y hormigueo.
- **cáncer de piel (poco frecuente).** Los síntomas de cáncer de piel pueden incluir cambios en la apariencia de la piel o crecimiento anormal de la piel.
- **enfermedad de la sangre (frecuentes).** Síntomas de enfermedad de la sangre que pueden incluir fiebre persistente, cardenales o mucha facilidad de sangrado o presencia de palidez.
- **cáncer de la sangre (leucemia) (raro).** Los síntomas de leucemia pueden incluir fiebre, sensación de cansancio, infecciones frecuentes, facilidad para la aparición de cardenales, y sudoración nocturna.

Comuníquese inmediatamente a su médico si nota alguno de los síntomas anteriores.

**Se han observado los siguientes efectos adversos adicionales con SIMPONI®:**

Efectos adversos muy frecuentes (pueden afectar a más de 1 de cada 10 pacientes):

- Infecciones en el tracto respiratorio superior, dolor de garganta o ronquera, goteo de nariz

Efectos adversos frecuentes (pueden afectar hasta 1 de cada 10 pacientes):

- Alteración de las pruebas del hígado (aumento de las enzimas del hígado) detectada durante los análisis de sangre que le pidió su médico
- Sensación de mareo

Specialist: CPB

MAF revision: SV

QC: JR

HA approval date:

AR\_GOLI\_INJ\_50 mg\_prefsyr\_PIL\_EUPI Jun-19\_V2.0+D\_es

Farm. HUEI PING TSANG  
CO-DIRECTORA TÉCNICA  
APODERADA



- Dolor de cabeza
- Sensación de entumecimiento u hormigueo
- Infecciones fúngicas superficiales
- Absceso
- Infecciones bacterianas (como celulitis)
- Bajo número de glóbulos rojos en sangre
- Bajo número de glóbulos blancos en sangre
- Test de lupus en sangre positivo
- Reacciones alérgicas
- Indigestión
- Dolor de estómago
- Sensación de mareo (náuseas)
- Gripe
- Bronquitis
- Sinusitis
- Herpes
- Presión sanguínea alta
- Fiebre
- Asma, sensación de ahogo, dificultad al respirar
- Trastornos del estómago y del intestino que incluyen inflamación de la capa interna del estómago y colon que pueden causar fiebre
- Dolor y llagas en la boca
- Reacciones en la zona de inyección (incluyendo enrojecimiento, dureza, dolor, aparición de cardenales, picor, hormigueo e irritación)
- Pérdida de pelo
- Erupción cutánea y picor de la piel
- Dificultad para dormir
- Depresión
- Debilidad
- Fracturas de hueso
- Malestar en el pecho

Efectos adversos poco frecuentes (pueden afectar hasta 1 de cada 100 pacientes):

- Infección del riñón
- Cánceres, como cáncer de piel y tumores o bultos no cancerígenos, incluidos los lunares
- Ampollas en la piel
- Infección severa en todo el cuerpo (sepsis), a veces incluyendo baja presión sanguínea (shock séptico)
- Psoriasis (incluyendo en las palmas de las manos y/o plantas de los pies y/o del tipo que presenta ampollas en la piel)
- Bajo número de plaquetas
- Combinación de bajo número de plaquetas, glóbulos rojos y blancos en sangre
- Trastornos del tiroides
- Incremento de los niveles de azúcar en sangre
- Incremento de los niveles de colesterol en sangre
- Trastornos del equilibrio
- Trastornos visuales
- Inflamación del ojo (conjuntivitis)

Specialist: CPB

MAF revision: SV

QC: JR

HA approval date:

AR\_GOLI\_INJ\_50 mg\_prefsyr\_PIL\_EUPI Jun-19\_V2.0+D\_es

Farm. HUI PING TSANG  
CO-DIRECTORA TÉCNICA  
APODERADA

- Alergia ocular
- Sensación de latido cardíaco irregular
- Estrechamiento de los vasos sanguíneos del corazón
- Coágulos de sangre
- Rubor
- Estreñimiento
- Enfermedad inflamatoria crónica de los pulmones
- Reflujo
- Cálculos biliares
- Trastornos del hígado
- Trastornos de la mama
- Trastornos menstruales

Efectos adversos raros (pueden afectar hasta 1 de cada 1.000 pacientes):

- Fallo de la médula ósea para producir células de la sangre
- Número de glóbulos blancos severamente disminuido
- Infección de las articulaciones o del tejido que hay alrededor de ellas
- Problemas de cicatrización
- Inflamación de vasos sanguíneos en los órganos internos
- Leucemia
- Melanoma (un tipo de cáncer de piel)
- Carcinoma de células de Merkel (un tipo de cáncer de piel)
- Reacciones liquenoides (erupción cutánea pruriginosa rojiza-morada y/o líneas gruesas blanco-grisáceas en las mucosas)
- Descamación de la piel
- Trastornos del sistema inmunitario que podrían afectar a los pulmones, la piel y los ganglios linfáticos (generalmente se presenta como sarcoidosis).
- Dolor y decoloración en los dedos de las manos o de los pies
- Alteración del gusto
- Trastornos en la vejiga
- Trastornos en el riñón
- Inflamación de vasos sanguíneos en la piel que produce erupciones

Efectos adversos con frecuencia desconocida:

- Un cáncer sanguíneo raro que afecta principalmente a personas jóvenes (linfoma hepatoesplénico de células T)

**Comunicación de efectos adversos**

Si experimenta cualquier tipo de efecto adverso, consulte a su médico, incluso si se trata de posibles efectos adversos que no aparecen en este prospecto. También puede comunicarlos directamente a través del sistema nacional de notificación. Mediante la comunicación de efectos adversos usted puede contribuir a proporcionar más información sobre la seguridad de este medicamento.

**5. Conservación de SIMPONI®**

- Mantener este medicamento fuera de la vista y del alcance de los niños.
- No utilice este medicamento después de la fecha de vencimiento que aparece en la etiqueta y en el envase. La fecha de vencimiento es el último día del mes que se indica.

Specialist: CPB

MAF revision: SV

HA approval date:

QC: JR

AR\_GOLI\_INJ\_50 mg\_prefsyr\_PIL\_EUPI Jun-19\_V2.0+D\_es



- Conservar en heladera (entre 2°C y 8°C). No congelar.
- Conservar la jeringa prellenada en el embalaje exterior para protegerlo de la luz.
- No utilice este medicamento si observa que el líquido no es transparente o de color amarillo claro, turbio, o contiene partículas extrañas.
- Los medicamentos no se deben tirar por los desagües ni a la basura. Pregunte a su médico o farmacéutico cómo deshacerse de los envases y de los medicamentos que ya no necesita. De esta forma, ayudará a proteger el medio ambiente.

## 6. Contenido del envase e información adicional

### Composición de SIMPONI®

El principio activo es golimumab. Una jeringa prellenada de 0,5 ml contiene 50 mg de golimumab. Los demás componentes son sorbitol, L-histidina, polisorbato 80 y agua para preparaciones inyectables.

### Aspecto del producto y contenido del envase

SIMPONI® se presenta como una solución para inyección en una jeringa prellenada de un solo uso. SIMPONI® está disponible en envases que contienen 1 jeringa prellenada y envases múltiples que contienen 3 jeringas prellenadas (3 envases de 1). Puede que solamente estén comercializados algunos tamaños de envases.

La solución es entre transparente y ligeramente opalescente (con un brillo perlado), de incolora a amarillo claro y puede contener algunas partículas de proteína pequeñas translúcidas o blancas. No use SIMPONI® si la solución cambia de color, está turbia o se observan partículas extrañas en ella.

## INSTRUCCIONES DE USO

**Si desea inyectarse SIMPONI® usted mismo, es necesario que un profesional sanitario le enseñe a preparar la inyección y a inyectarse. Si no le han enseñado a hacerlo, póngase en contacto con su médico para programar una sesión de aprendizaje.**

En estas instrucciones:

1. Preparación para utilizar la jeringa prellenada
2. Selección y preparación de la zona de inyección
3. Inyección del medicamento
4. Después de la inyección

El siguiente dibujo (ver figura 1) muestra cómo es la jeringa prellenada.

  
Fami HUE-SING TSANG  
CO-DIRECTORA TÉCNICA  
APODERADA

Specialist: CPB

MAF revision: SV

QC: JR

HA approval date:

AR\_GOLI\_INJ\_50 mg\_prefsyr\_PIL\_EUPI Jun-19\_V2.0+D\_es

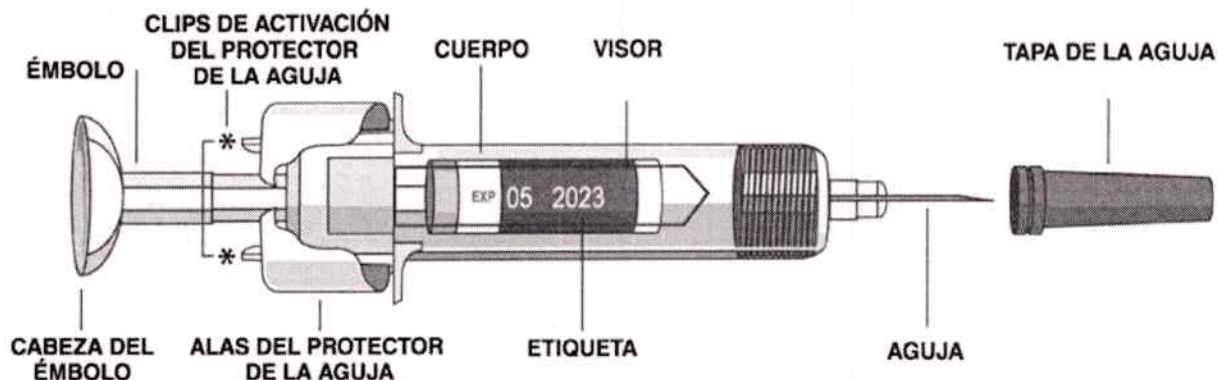


Figura 1

### 1. Preparación para utilizar la jeringa prellenada

#### Sujete la jeringa prellenada por el cuerpo de la jeringa prellenada

- No coja la jeringa por la cabeza del émbolo, el émbolo, las alas del protector de la aguja o la tapa de la aguja.
- No tire del émbolo en ningún momento.
- No agite la jeringa prellenada en ningún momento.
- No retire la tapa de la aguja de la jeringa prellenada hasta que se le indique.
- No toque los clips de activación del protector de la aguja (señalados mediante asteriscos\* en la figura 1) para evitar que el protector de la aguja la cubra antes de tiempo.

#### Compruebe el número de jeringas prellenadas

Compruebe las jeringas prellenadas para asegurarse de que

- El número de jeringas prellenadas y la dosis es correcta
  - Si su dosis es 50 mg, recibirá una jeringa prellenada de 50 mg
  - Si su dosis es 100 mg, recibirá dos jeringas prellenadas de 50 mg y tendrá que administrarse usted mismo dos inyecciones. Elija dos sitios diferentes para estas inyecciones (por ejemplo, una inyección en el muslo derecho y la otra inyección en el muslo izquierdo) y adminístrese las inyecciones una a continuación de la otra.
  - Si su dosis es 200 mg, recibirá cuatro jeringas prellenadas de 50 mg y tendrá que administrarse usted mismo cuatro inyecciones. Elija diferentes sitios para estas inyecciones y adminístrese las inyecciones una a continuación de la otra.

#### Compruebe la fecha de vencimiento (ver figura 2)

- Compruebe la fecha de vencimiento en la etiqueta mirando a través del visor que está situado en el cuerpo de la jeringa prellenada.
- Si no puede ver la fecha de vencimiento a través del visor, sujete la jeringa prellenada por el cuerpo y gire la tapa de la aguja hasta alinear la fecha de vencimiento en el visor.
- También puede comprobar la fecha de vencimiento impresa en la caja.

No utilice la jeringa prellenada si la fecha de vencimiento ha pasado. La fecha de vencimiento es el último día del mes que se indica. Consulte a su médico.

  
Farm. HUOLENG TSANG  
CO-DIRECTORA TÉCNICA  
APODERADA

Specialist: CPB

MAF revision: SV

QC: JR

HA approval date:

AR\_GOLI\_INJ\_50 mg\_prefsyr\_PIL\_EUPI Jun-19\_V2.0+D\_es



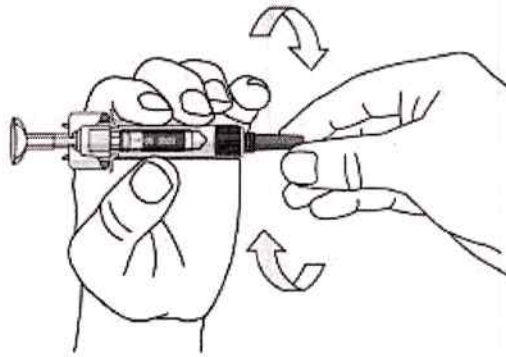


Figura 2

**Espera 30 minutos para permitir que la jeringa prellenada alcance la temperatura ambiente**

- Para que la inyección sea correcta, deje la jeringa prellenada a temperatura ambiente fuera de la caja durante 30 minutos, lejos del alcance de los niños.

No utilice ningún otro método para calentar la jeringa prellenada (por ejemplo, no la caliente en el microondas o en agua caliente).

No retire la tapa de la aguja de la jeringa prellenada mientras espera a que alcance la temperatura ambiente.

**Prepare el resto del material**

Mientras espera, prepare el resto del material que necesita, como algodón impregnado en alcohol, una bolita de algodón o una gasa y un recipiente para objetos punzantes.

**Compruebe el líquido de la jeringa prellenada**

- Sujete la jeringa prellenada por el cuerpo, con la aguja tapada apuntando hacia abajo.
- Mire el líquido a través del visor de la jeringa prellenada y compruebe que sea de transparente a ligeramente opalescente (con un brillo perlado) e incoloro o de color amarillo claro. La solución puede utilizarse si contiene algunas partículas traslúcidas o blancas de pequeño tamaño, que son proteínas.
- Si no puede ver el líquido a través del visor, sujete la jeringa prellenada por el cuerpo y gire la tapa de la aguja hasta alinear el líquido en el visor (ver figura 2).

No utilice la jeringa prellenada si el líquido tiene un color anormal, está turbio o contiene partículas grandes. En tal caso, comuníquese a su médico.

**2. Selección y preparación de la zona de inyección (ver figura 3)**

- El medicamento se inyecta habitualmente en la porción intermedia de la cara anterior del muslo.
- También se puede hacer en la parte baja del abdomen, por debajo del ombligo, excepto en la zona de aproximadamente 5 cm inmediatamente inferior al ombligo.
- No se inyecte en zonas donde la piel esté sensible, magullada, roja, descamada o dura, o presente cicatrices o estrías.
- Si son necesarias múltiples inyecciones para una única administración, las inyecciones se administrarán en diferentes zonas del cuerpo.

Specialist: CPB

HA approval date:

MAF revision: SV

QC: JR

AR\_GOLI\_INJ\_50 mg\_prefsyr\_PIL\_EUPI Jun-19\_V2.0+D\_es

  
Farm. HUEILING TSANG  
CO-DIRECTORA TÉCNICA  
APODERADA

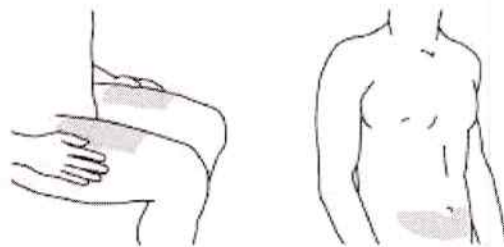


Figura 3

**Elección de la zona de inyección para los cuidadores (ver figura 4)**

- Si es un cuidador quien administra la inyección, puede hacerlo también en la cara externa de la parte superior de los brazos.
- Puede utilizar cualquier localización mencionada, con independencia de la forma o el tamaño de su cuerpo.

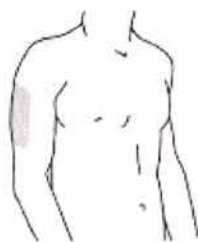


Figura 4

**Prepare la zona de inyección**

- Lávese bien las manos con jabón y agua caliente.
- Limpie la zona de inyección con un algodón mojado en alcohol.
- Deje secar la piel antes de la inyección. No abanique ni sople sobre la zona limpia.

No vuelva a tocar esa zona hasta que se ponga la inyección.

**3. Inyección del medicamento**

No retire la tapa de la aguja hasta que esté listo para inyectarse el medicamento. El medicamento debe inyectarse en el plazo de 5 minutos desde que se retira la tapa de la aguja.

No toque el émbolo durante la retirada de la tapa de la aguja.

**Retire la tapa de la aguja (ver figura 5)**

- Cuando esté listo para inyectarse, sujete el cuerpo de la jeringa prellenada con una mano.
- Desprenda la tapa de la aguja y deshágase de ella después de la inyección. No toque el émbolo mientras hace esto.
- Puede que observe una burbuja de aire en la jeringa prellenada o una gota de líquido al final de la aguja. Ambas son normales y no es necesario eliminarlas.
- Inyecte la dosis inmediatamente después de retirar la tapa de la aguja.

No toque la aguja ni permita que ésta toque ninguna superficie.

Specialist: CPB

MAF revision: SV

QC: JR

HA approval date:

AR\_GOLI\_INJ\_50 mg\_prefsyr\_PIL\_EUPI Jun-19\_V2.0+D\_es

Farm. HUEIPING TSANG  
CO-DIRECTORA TÉCNICA  
APODERADA



No utilice la jeringa prellenada si se ha caído sin la tapa de la aguja. Si esto sucede, comuníquese a su médico.

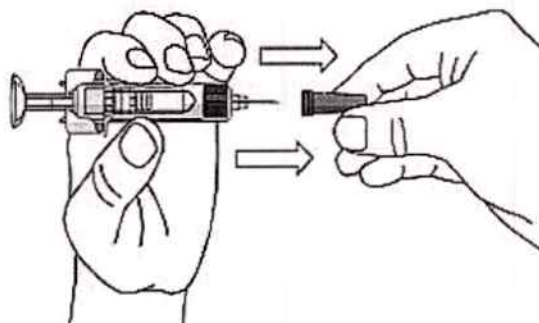


Figura 5

#### Coloque la jeringa prellenada para inyectar

- Sujete el cuerpo de la jeringa prellenada con una mano, entre los dedos índice y corazón, y coloque el pulgar sobre la cabeza del émbolo; con la otra mano, pellizque con cuidado un pliegue de piel en la zona que había limpiado previamente. Sujete con firmeza.

No tire del émbolo en ningún momento.

#### Inyecte el medicamento

- Coloque la aguja formando un ángulo de 45 grados con el pliegue de piel. Con un solo movimiento rápido, introduzca la aguja a través de la piel hasta donde pueda llegar (ver figura 6).

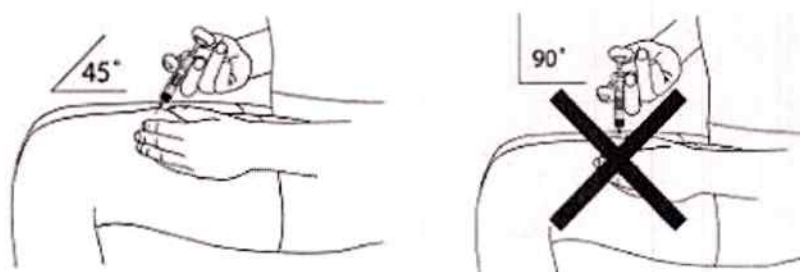


Figura 6

- Inyecte todo el medicamento empujando el émbolo hasta que la cabeza del émbolo se encuentre por completo entre las alas del protector de la aguja (ver figura 7).

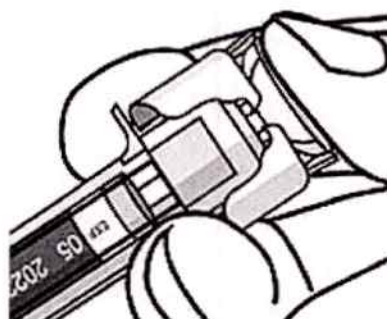


Figura 7

Specialist: CPB

HA approval date:

MAF revision: SV

QC: JR

AR\_GOLI\_INJ\_50 mg\_prefsyr\_PIL\_EUPI Jun-19\_V2.0+D\_es

Farm. HUEI PING TSANG  
CO-DIRECTORA TÉCNICA  
APODERADA

- Cuando haya empujado el émbolo hasta donde se lo permita, mantenga la presión sobre la cabeza del émbolo, saque la aguja y suelte la piel (ver figura 8).

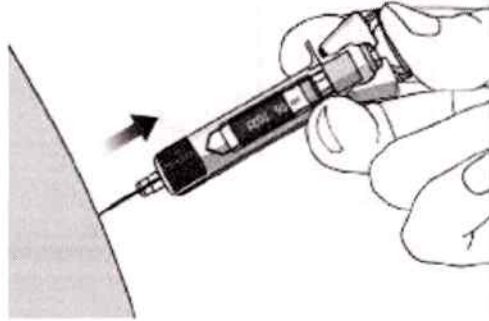


Figura 8

- Retire lentamente el pulgar de la cabeza del émbolo para que la jeringa prellenada vacía avance hasta que la aguja quede completamente cubierta por el protector de la aguja, como se muestra en la figura 9.

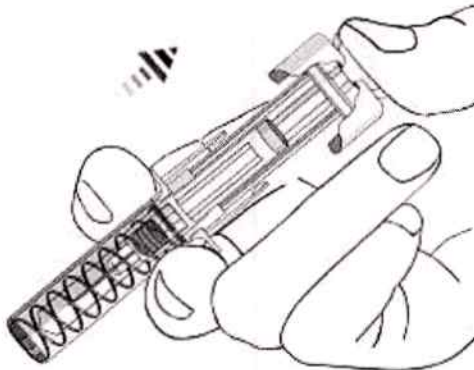


Figura 9

#### 4. Después de la inyección

##### Utilice una bolita de algodón o una gasa

- Puede que en la zona de inyección aparezca un poco de sangre o líquido. Es normal.
- Con una bolita de algodón o una gasa, presione sobre la zona de inyección durante 10 segundos.
- Si es necesario, tape la zona de la inyección con un apósito adhesivo pequeño.

No se frote la piel.

##### Deshágase de la jeringa prellenada (ver figura 10)

- Seguidamente, coloque la jeringa prellenada en un recipiente para objetos punzantes. Siga las instrucciones del médico o el enfermero para deshacerse del recipiente.

No intente volver a tapar la aguja.

No reutilice nunca una jeringa prellenada, por su seguridad y su salud y por la seguridad de los demás.

Si cree que algo ha salido mal durante la inyección o tiene alguna duda, comuníquese a su médico o.

Specialist: CPB

HA approval date:

MAF revision: SV

QC: JR

AR\_GOLI\_INJ\_50 mg\_prefsyr\_PIL\_EUPI Jun-19\_V2.0+D\_es

Página 16 de 17

Farm. HUEI PING TSANG  
SO-DIRECTORA TÉCNICA  
APODERADA





Figura 10

*Ante cualquier inconveniente con el producto el paciente puede llenar la ficha que está en la Página Web de la ANMAT:*

*<http://www.anmat.gov.ar/farmacovigilancia/Notificar.asp> o llamar a ANMAT responde 0800-333-1234*

### **MANTENER FUERA DEL ALCANCE DE LOS NIÑOS**

Elaborado por: Baxter Pharmaceutical Solutions, 927 S Curry Pike, Bloomington, IN 47403, Estados Unidos.

Importado por Janssen Cilag Farmacéutica S.A.  
Mendoza 1259 - C1428DJG - Ciudad Autónoma de Buenos Aires - Argentina  
Especialidad medicinal autorizada por el Ministerio de Salud.  
Venta bajo receta  
Certificado N° 55.910  
Directora Técnica: Farm. Georgina Rodriguez

#### **Centro de Atención al Cliente**

**Por correo electrónico:** [infojanssen@janar.jnj.com](mailto:infojanssen@janar.jnj.com)

**Por teléfono:** 0800 122 0238

® Marca Registrada

#### **Fecha de última revisión:**

Specialist: CPB

HA approval date:

MAF revision: SV

QC: JR

AR\_GOLI\_INJ\_50 mg\_prefsyr\_PIL\_EUPI Jun-19\_V2.0+D\_es

Farm. HUEI PING TSANG  
CO-DIRECTORA TÉCNICA  
APODERADA

## INFORMACIÓN PARA EL PACIENTE

---

### SIMPONI® GOLIMUMAB 50 mg Solución inyectable

Vía subcutánea  
Autoinyector SmartJect®  
Industria Estadounidense

Venta Bajo Receta

**Lea todo el prospecto detenidamente antes de empezar a usar este medicamento, porque contiene información importante para usted.**

- Conserve este prospecto, ya que puede tener que volver a leerlo.
- Si tiene alguna duda, consulte a su médico.
- Este medicamento se le ha recetado solamente a usted, y no debe dárselo a otras personas aunque tengan los mismos síntomas que usted, ya que puede perjudicarles.
- Si experimenta efectos adversos, consulte a su médico, incluso si se trata de efectos adversos que no aparecen en este prospecto. Ver sección 4.

#### Contenido del prospecto

1. Qué es SIMPONI® y para qué se utiliza
2. Qué necesita saber antes de empezar a usar SIMPONI®
3. Cómo usar SIMPONI®
4. Posibles efectos adversos
5. Conservación de SIMPONI®
6. Contenido del envase e información adicional

#### 1. Qué es SIMPONI® y para qué se utiliza

SIMPONI® contiene un principio activo llamado golimumab.

SIMPONI® pertenece al grupo de medicamentos llamado 'bloqueantes del TNF'. Se usa **en adultos** para el tratamiento de las siguientes enfermedades inflamatorias:

- Artritis reumatoide
- Artritis psoriásica
- Espondiloartritis axial, que incluye espondilitis anquilosante y espondiloartritis axial no radiológica
- Colitis ulcerosa

SIMPONI® se usa para el tratamiento de la artritis idiopática juvenil poliarticular **en niños** que pesan al menos 40 kg.

SIMPONI® actúa bloqueando la acción de una proteína llamada 'factor de necrosis tumoral alfa' (TNF- $\alpha$ ). Esta proteína interviene en los procesos inflamatorios del organismo, y su bloqueo puede reducir la inflamación en su cuerpo.

Specialist: CPB

MAF revision: SV

QC: JR

HA approval date:

AR\_GOLI\_INJ\_50 mg\_pfpen\_PIL\_EUPI Jun-19\_V2.0+D\_es

Página 1 de 19

Farm. HUEI PING TSANG  
CO-DIRECTORA TÉCNICA  
APODERADA



### **Artritis reumatoide**

La artritis reumatoide es una enfermedad inflamatoria de las articulaciones. Si tiene artritis reumatoide activa se le administrarán primero otros medicamentos. Si no responde adecuadamente a esos medicamentos, se le puede administrar SIMPONI® en combinación con otro medicamento llamado metotrexato para:

- Reducir los signos y síntomas de su enfermedad.
- Ralentizar el daño en los huesos y articulaciones.
- Mejorar su estado físico.

### **Artritis psoriásica**

La artritis psoriásica es una enfermedad inflamatoria de las articulaciones, generalmente acompañada de psoriasis, una enfermedad inflamatoria de la piel. Si tiene artritis psoriásica activa se le administrarán primero otros medicamentos. Si no responde de forma adecuada a esos medicamentos, se le puede administrar SIMPONI® para:

- Reducir los signos y síntomas de su enfermedad.
- Ralentizar el daño en los huesos y articulaciones.
- Mejorar su estado físico.

### **Espondilitis anquilosante y espondiloartritis axial no radiológica**

La espondilitis anquilosante y la espondiloartritis axial no radiológica son enfermedades inflamatorias de la columna. Si tiene espondilitis anquilosante o espondiloartritis axial no radiológica, se le administrarán primero otros medicamentos. Si no responde de forma adecuada a esos medicamentos, se le puede administrar SIMPONI® para:

- Reducir los signos y síntomas de su enfermedad
- Mejorar su estado físico.

### **Colitis ulcerosa**

La colitis ulcerosa es una enfermedad inflamatoria del intestino. Si tiene colitis ulcerosa se le administrarán primero otros medicamentos. Si no responde de forma adecuada a estos medicamentos, se le administrará SIMPONI® para tratar su enfermedad.

### **Artritis idiopática juvenil poliarticular**

La artritis idiopática juvenil poliarticular es una enfermedad inflamatoria que produce hinchazón y dolor de la articulación en los niños. Si su hijo tiene artritis idiopática juvenil poliarticular, a su hijo le administrarán primero otros medicamentos. Si su hijo no responde de forma adecuada a esos medicamentos, a su hijo le administrarán SIMPONI® en combinación con metotrexato para tratar la enfermedad.

## **2. Qué necesita saber antes de empezar a usar SIMPONI®**

### **No use SIMPONI®:**

- Si es alérgico (hipersensible) a golimumab o a alguno de los demás componentes de este medicamento (incluidos en la sección 6).
- Si tiene tuberculosis (TB) o cualquier otra infección grave.
- Si tiene insuficiencia cardíaca moderada o grave.

Si no está seguro de si le afecta algo de lo anteriormente mencionado, consulte a su médico antes de usar SIMPONI®.

Specialist: CPB

MAF revision: SV

QC: JR

HA approval date:

AR\_GOLI\_INJ\_50 mg\_pfpen\_PIL\_EUPI Jun-19\_V2.0+D\_es

Farm. HUEI PING TSANG  
CO-DIRECTORA TÉCNICA  
APODERADA

## Advertencias y precauciones

Consulte a su médico antes de empezar a usar SIMPONI®.

### Infecciones

Informe a su médico inmediatamente si ya tiene o presenta cualquier síntoma de infección, durante o después del tratamiento con SIMPONI®. Entre los síntomas de infección están fiebre, tos, dificultad al respirar, síntomas de tipo gripal, diarrea, heridas, problemas dentales o una sensación de quemazón al orinar.

- Mientras esté usando SIMPONI® puede sufrir infecciones más fácilmente.
- Las infecciones pueden progresar más rápido y pueden ser más graves. Además, pueden volver a aparecer algunas infecciones previas.

### *Tuberculosis (TB)*

Informe a su médico inmediatamente si aparecen síntomas de TB durante o después del tratamiento. Entre los síntomas de TB están tos persistente, pérdida de peso, cansancio, fiebre o sudoración nocturna.

- Se han comunicado casos de tuberculosis en pacientes tratados con SIMPONI®, y en raras ocasiones incluso en pacientes que han sido tratados con medicamentos para la TB. Su médico le hará pruebas para ver si tiene TB. Su médico anotará estas pruebas.
- Es muy importante que informe a su médico si ha tenido alguna vez TB, o si ha tenido un estrecho contacto con alguien que ha tenido o tiene TB.
- Si su médico cree que se encuentra en riesgo de contraer TB, puede que le trate con medicamentos para la TB antes de que empiece el tratamiento con SIMPONI®.

### *Virus de la hepatitis B (VHB)*

- Informe a su médico si es portador o si tiene o ha tenido hepatitis B antes de que le administren SIMPONI®
- Diga a su médico si piensa que puede tener riesgo de contraer el VHB
- Su médico debe hacerle pruebas de VHB
- El tratamiento con bloqueantes del TNF como SIMPONI® puede producir reactivación del virus de la hepatitis B en personas portadoras de este virus, que en algunos casos puede suponer una amenaza para la vida.

### *Infecciones fúngicas invasivas*

Debe informar a su médico inmediatamente si ha vivido en o ha viajado a algún lugar donde son frecuentes las infecciones causadas por unos tipos específicos de hongos que pueden afectar a los pulmones o a otras partes de su organismo (llamadas histoplasmosis, coccidioidomicosis o blastomicosis). Si no sabe si estas infecciones son frecuentes en el lugar donde ha vivido o viajado pregunte a su médico.

### Cáncer y linfoma

Informe a su médico si le han diagnosticado alguna vez un linfoma (un tipo de cáncer de la sangre) o cualquier otro cáncer antes de usar SIMPONI®.

- Si usa SIMPONI® u otro bloqueante del TNF, el riesgo de desarrollar un linfoma u otro cáncer puede estar aumentado.
- Los pacientes con artritis reumatoide grave y otras enfermedades inflamatorias, que han tenido la enfermedad durante mucho tiempo, pueden tener un riesgo superior a la media de desarrollar un linfoma.
- En niños y adolescentes tratados con bloqueantes del TNF, ha habido casos de cánceres, algunos de tipo poco frecuente, que en algunas ocasiones llevaron a la muerte.

Specialist: CPB

MAF revision: SV

QC: JR

HA approval date:

AR\_GOLI\_INJ\_50 mg\_pfpen\_PIL\_EUPI Jun-19\_V2.0+D\_es



- En raras ocasiones, se ha observado un tipo de linfoma grave y específico llamado linfoma de células T hepatoesplénico en pacientes que toman otros bloqueantes del TNF. La mayoría de estos pacientes fueron varones adolescentes o adultos jóvenes. Este tipo de cáncer normalmente es mortal. Casi todos esos pacientes habían recibido también medicamentos como azatioprina o 6-mercaptopurina. Informe a su médico si está tomando azatioprina o 6-mercaptopurina con SIMPONI®.
- Los pacientes con asma persistente grave, enfermedad pulmonar obstructiva crónica (EPOC) o fumadores empedernidos pueden tener un mayor riesgo de desarrollar un cáncer cuando son tratados con SIMPONI®. Si usted tiene asma persistente grave, EPOC o es un fumador empedernido, debe consultar con su médico si el tratamiento con un bloqueante del TNF es apropiado para usted.
- Algunos pacientes tratados con golimumab han desarrollado algunos tipos de cáncer de piel. Informe a su médico si se producen cambios en la apariencia de la piel o crecimiento anormal de la piel durante o después del tratamiento.

#### Insuficiencia cardiaca

Informe a su médico inmediatamente si desarrolla nuevos síntomas de insuficiencia cardiaca o los que ya tiene empeoran. Entre los síntomas de insuficiencia cardiaca figuran dificultad al respirar o hinchazón de pies.

- Durante el tratamiento con bloqueantes del TNF, incluyendo SIMPONI®, se ha notificado aparición o empeoramiento de la insuficiencia cardiaca congestiva. Algunos de estos pacientes murieron.
- Si tiene insuficiencia cardiaca leve y está siendo tratado con SIMPONI®, debe ser cuidadosamente controlado por su médico.

#### Enfermedad del sistema nervioso

Informe a su médico inmediatamente si le han diagnosticado alguna vez o ha desarrollado síntomas de una enfermedad desmielinizante como la esclerosis múltiple. Los síntomas pueden incluir alteraciones en su visión, debilidad de brazos o piernas, o entumecimiento u hormigueo de cualquier parte de su cuerpo. Su médico decidirá si debe recibir SIMPONI®.

#### Operaciones o intervenciones dentales

- Informe a su médico si se va a someter a cualquier operación o intervención dental.
- Informe al cirujano o al dentista que vaya a realizar la intervención que está en tratamiento con SIMPONI®.

#### Enfermedad autoinmune

Informe a su médico si desarrolla síntomas de una enfermedad llamada lupus. Los síntomas incluyen erupción cutánea persistente, fiebre, dolor de articulaciones y cansancio.

- En raras ocasiones, personas tratadas con bloqueantes del TNF han desarrollado lupus.

#### Enfermedad de la sangre

En algunos pacientes el organismo puede dejar de producir suficientes células de la sangre que ayudan a su cuerpo a luchar contra las infecciones o a parar una hemorragia. Si desarrolla fiebre persistente, cardenales o sangra muy fácilmente o presenta palidez, informe a su médico inmediatamente. Su médico puede decidir suspender el tratamiento.

Si no está seguro de si le afecta algo de lo mencionado anteriormente, consulte con su médico antes de usar SIMPONI®.

Specialist: CPB

HA approval date:

MAF revision: SV

QC: JR

AR\_GOLI\_INJ\_50 mg\_pfpen\_PIL\_EUPI Jun-19\_V2.0+D\_es

Farm. HUEI PING TSANG  
CO-DIRECTORA TÉCNICA  
APODERADA



### Vacunas

Informe a su médico si se ha vacunado o va a vacunarse.

- No debe vacunarse con ciertas vacunas (vivas) mientras esté usando SIMPONI®.
- Algunas vacunas pueden causar infecciones. Si ha recibido tratamiento con SIMPONI® durante su embarazo, su bebé puede tener un mayor riesgo de contraer dichas infecciones hasta aproximadamente los seis meses después de su última dosis recibida durante el embarazo. Es importante que informe a los médicos de su bebé y a otros profesionales sanitarios sobre su tratamiento con SIMPONI® con el fin de que ellos puedan decidir cuando su bebé debe ser vacunado.

Informe al médico de su hijo sobre las vacunas que ha recibido su hijo. Si es posible, su hijo debería tener al día todas las vacunas que le corresponden antes de iniciar el tratamiento con SIMPONI®.

### Agentes infecciosos terapéuticos

Informe a su médico si ha recibido recientemente o va a recibir tratamiento con agentes infecciosos terapéuticos (como una instilación BCG usada para el tratamiento del cáncer).

### Reacciones alérgicas

Informe a su médico inmediatamente si desarrolla síntomas de una reacción alérgica después de su tratamiento con SIMPONI®. Los síntomas de una reacción alérgica pueden ser hinchazón de la cara, labios, boca o garganta que puede causar dificultad para tragar o respirar, erupciones cutáneas, urticaria, hinchazón de las manos, pies o tobillos.

- Algunas de estas reacciones pueden ser graves o, raramente, pueden poner su vida en peligro.
- Algunas de estas reacciones se produjeron después de la primera administración de SIMPONI®.

### **Niños y adolescentes**

SIMPONI® no está recomendado en niños con artritis idiopática juvenil poliarticular que pesen menos de 40 kg o en niños y adolescentes menores de 18 años para cualquier otra enfermedad.

### **Otros medicamentos y SIMPONI®**

- Informe a su médico si está utilizando, ha utilizado recientemente o pudiera tener que utilizar cualquier otro medicamento, incluidos otros medicamentos para tratar la artritis reumatoide, la artritis idiopática juvenil poliarticular, la artritis psoriásica, la espondilitis anquilosante, espondiloartritis axial no radiológica, o la colitis ulcerosa.
- No debe usar SIMPONI® con medicamentos que contienen el principio activo anakinra o abatacept. Estos medicamentos se utilizan para el tratamiento de enfermedades reumáticas.
- Informe a su médico si está usando cualquier otro medicamento que afecte a su sistema inmunitario.
- No debe recibir algunas vacunas (de virus vivos) mientras esté en tratamiento con SIMPONI®.

Si no está seguro de si usa alguno de los medicamentos mencionados anteriormente, consulte con su médico antes de usar SIMPONI®.

### **Embarazo y lactancia**

Consulte a su médico antes de usar SIMPONI® si:

- Está embarazada o tiene previsto quedarse embarazada mientras esté usando SIMPONI®. Se desconocen los efectos de este medicamento en mujeres embarazadas. No se recomienda el uso de SIMPONI® en mujeres embarazadas. Si está en tratamiento con SIMPONI®, debe evitar el embarazo mediante la utilización de métodos anticonceptivos adecuados durante su tratamiento y durante al menos 6 meses después de la última inyección de SIMPONI®.

Specialist: CPB

MAF revision: SV

QC: JR

HA approval date:

AR\_GOLI\_INJ\_50 mg\_pfpen\_PIL\_EUPI Jun-19\_V2.0+D\_es

  
HUEI PING TSE  
CO-DIRECTOR  
APODE



- Antes de empezar la lactancia, deben haber transcurrido al menos 6 meses desde el último tratamiento con SIMPONI®. Debe interrumpir la lactancia si se le va a administrar SIMPONI®.
- Si ha recibido tratamiento con SIMPONI® durante su embarazo, su bebé puede tener un mayor riesgo de contraer una infección. Es importante que informe a los médicos de su bebé y a otros profesionales sanitarios sobre su tratamiento con SIMPONI® antes de que el bebé vaya a ser vacunado (para más información vea la sección sobre las vacunas).

Si está embarazada o en periodo de lactancia, cree que podría estar embarazada o tiene intención de quedarse embarazada, consulte a su médico antes de utilizar este medicamento.

### Conducción y uso de máquinas

SIMPONI® puede ejercer una pequeña influencia sobre su capacidad para conducir y usar herramientas o máquinas. Puede aparecer mareo tras la administración de SIMPONI®. Si sucede esto, no conduzca ni use ninguna herramienta o máquina.

### SIMPONI® contiene látex y sorbitol

#### Sensibilidad al látex

Una parte del autoinyector, la tapa de la aguja, contiene látex. Como el látex puede provocar reacciones alérgicas graves, consulte a su médico antes de usar SIMPONI® si usted o su cuidador son alérgicos al látex.

#### Intolerancia al sorbitol

SIMPONI® contiene sorbitol (E420). Si su médico le ha indicado que padece una intolerancia a ciertos azúcares, consulte con él antes de usar este medicamento.

## 3. Cómo usar SIMPONI®

Siga exactamente las instrucciones de administración de este medicamento indicadas por su médico. En caso de duda, consulte de nuevo a su médico.

### Qué cantidad de SIMPONI® se administra

Artritis reumatoide, artritis psoriásica, y espondiloartritis axial, incluyendo espondilitis anquilosante y espondiloartritis axial no radiológica:

- La dosis recomendada es de 50 mg (el contenido de 1 autoinyector) administrada una vez al mes, en el mismo día de cada mes.
- Consulte a su médico antes de administrarse la cuarta dosis. Su médico determinará si debe continuar el tratamiento con SIMPONI®.
  - Si pesa más de 100 kg, puede aumentarse la dosis hasta 100 mg (el contenido de 2 autoinyectores) administrada una vez al mes, el mismo día de cada mes.

Artritis idiopática juvenil poliarticular:

- La dosis recomendada es de 50 mg administrada una vez al mes, en el mismo día de cada mes.
- Consulte al médico de su hijo antes de que a su hijo le administren su cuarta dosis. El médico de su hijo determinará si deben continuar el tratamiento con SIMPONI®.

Colitis ulcerosa

- La siguiente tabla muestra cómo usará habitualmente este medicamento.

Tratamiento inicial	Una dosis inicial de 200 mg (el contenido de 4 autoinyectores) seguido de 100 mg (el contenido de 2 autoinyectores) 2 semanas más tarde.
---------------------	--

Specialist: CPB

HA approval date:

HUELING TSANG  
CO-DIRECTORA TÉCNICA  
APODERADA

MAF revision: SV

QC: JR

AR\_GOLI\_INJ\_50 mg\_pfpen\_PIL\_EUPI Jun-19\_V2.0+D\_es

Tratamiento de mantenimiento	<ul style="list-style-type: none"><li>• En pacientes con un peso inferior a 80 kg, 50 mg (el contenido de 1 autoinyector) 4 semanas después de su último tratamiento y después cada 4 semanas. <u>Su médico puede decidir prescribir 100 mg (el contenido de 2 autoinyectores), dependiendo de su grado de respuesta a SIMPONI®.</u></li><li>• En pacientes con un peso de 80 kg o más, 100 mg (el contenido de 2 autoinyectores) 4 semanas después de su último tratamiento y después cada 4 semanas.</li></ul>
------------------------------	--

### Cómo se administra SIMPONI®

- SIMPONI® se administra mediante una inyección bajo la piel (subcutánea).
- Al principio, su médico o enfermero le pueden inyectar SIMPONI®. Sin embargo, usted y su médico pueden decidir que puede autoinyectarse SIMPONI®. En este caso se le enseñará cómo autoinyectarse SIMPONI®.

Pregunte a su médico si tiene alguna duda sobre cómo auto administrarse una inyección. Al final de este prospecto encontrará “Instrucciones de administración uso” detalladas.

### Si usa más SIMPONI® del que debe

Si ha usado o le han administrado demasiado SIMPONI® (inyectándole demasiado en una única vez o usándolo con demasiada frecuencia), consulte a su médico inmediatamente. Lleve siempre consigo el embalaje exterior aunque esté vacío, y este prospecto.

### Si olvidó usar SIMPONI®

Si olvida usar SIMPONI® en la fecha programada, inyecte la dosis olvidada tan pronto como se acuerde.

No se administre una dosis doble para compensar las dosis olvidadas.

Cuándo inyectar la siguiente dosis:

- Si la dosis se retrasa menos de 2 semanas, inyecte la dosis olvidada tan pronto como se acuerde y mantenga su calendario original.
- Si la dosis se retrasa más de 2 semanas, inyecte la dosis olvidada tan pronto como se acuerde y consulte con su médico cuándo debe administrarse la siguiente dosis.

Si no sabe qué hacer, consulte con su médico.

### Si interrumpe el tratamiento con SIMPONI®

Si está pensando interrumpir el tratamiento con SIMPONI®, consulte antes con su médico.

Si tiene cualquier otra duda sobre el uso de este medicamento, pregunte a su médico.

## 4. Posibles efectos adversos

Al igual que todos los medicamentos, este medicamento puede producir efectos adversos, aunque no todas las personas los sufran. Algunos pacientes pueden experimentar efectos adversos graves y pueden requerir tratamiento. El riesgo de ciertos efectos adversos es mayor con la dosis de 100 mg en comparación con la dosis de 50 mg. Los efectos adversos pueden aparecer hasta varios meses después de la última inyección.

Comunique inmediatamente a su médico si nota alguno de los efectos adversos graves de SIMPONI® que incluyen:

Specialist: CPB

HA approval date:

MAF revision: SV

QC: JR

AR\_GOLI\_INJ\_50 mg\_pfpen\_PIL\_EUPI Jun-19\_V2.0+D\_es

Farm. HUEI PING TSANG  
CO-DIRECTORA TÉCNICA  
APODERADA



- **reacciones alérgicas que pueden ser graves, o raramente, que amenazan la vida (raros).** Síntomas de una reacción alérgica que puede incluir hinchazón de la cara, labios, boca o garganta que pueden causar dificultad al tragar o respirar, erupción cutánea, habones, hinchazón de las manos, pies o tobillos. Algunas de estas reacciones ocurrieron después de la primera administración de SIMPONI®.
- **infecciones graves (incluyendo tuberculosis, infecciones bacterianas incluyendo infecciones graves en sangre y neumonía, infecciones fúngicas graves y otras infecciones oportunistas) (frecuentes).** Síntomas de una infección que pueden incluir fiebre, cansancio, tos (persistente), dificultad al respirar, síntomas de tipo gripal, pérdida de peso, sudoración nocturna, diarrea, heridas, problemas dentales y una sensación de quemazón al orinar.
- **reactivación del virus de la hepatitis B si es portador o ha tenido anteriormente hepatitis B (raros).** Síntomas que pueden incluir ojos y piel amarillentos, orina de color marrón oscuro, dolor abdominal en el lado derecho, fiebre, sensación de mareo, vómitos y sensación de mucho cansancio.
- **enfermedad del sistema nervioso tal como esclerosis múltiple (raros).** Síntomas de enfermedad del sistema nervioso que pueden incluir alteraciones en la visión, debilidad en brazos o piernas, entumecimiento u hormigueo de cualquier parte de su cuerpo.
- **cáncer de los nódulos linfáticos (linfoma) (raros).** Síntomas de linfoma que pueden incluir hinchazón de los nódulos linfáticos, pérdida de peso, o fiebre.
- **insuficiencia cardíaca (raros).** Síntomas de insuficiencia cardíaca que pueden incluir dificultad al respirar o hinchazón de sus pies.
- **signos de desórdenes del sistema inmunitario llamados:**
  - **lupus (raro).** Síntomas que pueden incluir dolor de articulaciones o una erupción cutánea en mejillas o brazos que es sensible al sol.
  - **sarcoidosis (raro).** Síntomas que pueden incluir tos persistente, falta de aliento, dolor en el pecho, fiebre, hinchazón de los nódulos linfáticos, pérdida de peso, erupciones cutáneas, y visión borrosa.
- **hinchazón de pequeños vasos de la sangre (vasculitis) (raro).** Los síntomas pueden incluir fiebre, dolor de cabeza, pérdida de peso, sudoración nocturna, erupción cutánea y problemas de los nervios como entumecimiento y hormigueo.
- **cáncer de piel (poco frecuente).** Los síntomas de cáncer de piel pueden incluir cambios en la apariencia de la piel o crecimiento anormal de la piel.
- **enfermedad de la sangre (frecuentes).** Síntomas de enfermedad de la sangre que pueden incluir fiebre persistente, cardenales o mucha facilidad de sangrado o presencia de palidez.
- **cáncer de la sangre (leucemia) (raro).** Los síntomas de leucemia pueden incluir fiebre, sensación de cansancio, infecciones frecuentes, facilidad para la aparición de cardenales, y sudoración nocturna.

Comunique inmediatamente a su médico si nota alguno de los síntomas anteriores.

**Se han observado los siguientes efectos adversos adicionales con SIMPONI®:**

Efectos adversos muy frecuentes (pueden afectar a más de 1 de cada 10 pacientes):

- Infecciones en el tracto respiratorio superior, dolor de garganta o ronquera, goteo de nariz

Efectos adversos frecuentes (pueden afectar hasta 1 de cada 10 pacientes):

- Alteración de las pruebas del hígado (aumento de las enzimas del hígado) detectada durante los análisis de sangre que le pidió su médico
- Sensación de mareo
- Dolor de cabeza
- Sensación de entumecimiento u hormigueo
- Infecciones fúngicas superficiales

Specialist: CPB

MAF revision: SV

QC: JR

HA approval date:

AR\_GOLI\_INJ\_50 mg\_pfpen\_PIL\_EUPI Jun-19\_V2.0+D\_es

Farm. HUEI PING TSANG  
CO-DIRECTORA TÉCNICA  
APODERADA

- Absceso
- Infecciones bacterianas (como celulitis)
- Bajo número de glóbulos rojos en sangre
- Bajo número de glóbulos blancos en sangre
- Test de lupus en sangre positivo
- Reacciones alérgicas
- Indigestión
- Dolor de estómago
- Sensación de mareo (náuseas)
- Gripe
- Bronquitis
- Sinusitis
- Herpes
- Presión sanguínea alta
- Fiebre
- Asma, sensación de ahogo, dificultad al respirar
- Trastornos del estómago y del intestino que incluyen inflamación de la capa interna del estómago y colon que pueden causar fiebre
- Dolor y llagas en la boca
- Reacciones en la zona de inyección (incluyendo enrojecimiento, dureza, dolor, aparición de cardenales, picor, hormigueo e irritación)
- Pérdida de pelo
- Erupción cutánea y picor de la piel
- Dificultad para dormir
- Depresión
- Debilidad
- Fracturas de hueso
- Malestar en el pecho

Efectos adversos poco frecuentes (pueden afectar hasta 1 de cada 100 pacientes):

- Infección del riñón
- Cánceres, como cáncer de piel y tumores o bultos no cancerígenos, incluidos los lunares
- Ampollas en la piel
- Infección severa en todo el cuerpo (sepsis), a veces incluyendo baja presión sanguínea (shock séptico)
- Psoriasis (incluyendo en las palmas de las manos y/o plantas de los pies y/o del tipo que presenta ampollas en la piel)
- Bajo número de plaquetas
- Combinación de bajo número de plaquetas, glóbulos rojos y blancos en sangre
- Trastornos del tiroides
- Incremento de los niveles de azúcar en sangre
- Incremento de los niveles de colesterol en sangre
- Trastornos del equilibrio
- Trastornos visuales
- Inflamación del ojo (conjuntivitis)
- Alergia ocular
- Sensación de latido cardíaco irregular
- Estrechamiento de los vasos sanguíneos del corazón

Specialist: CPB

MAF revision: SV

QC: JR

HA approval date:

AR\_GOLI\_INJ\_50 mg\_pfpen\_PIL\_EUPI Jun-19\_V2.0+D\_es

Farm. HUELPI NG TSANG  
CO-DIRECTORA TÉCNICA  
APODERADA



- Coágulos de sangre
- Rubor
- Estreñimiento
- Enfermedad inflamatoria crónica de los pulmones
- Reflujo
- Cálculos biliares
- Trastornos del hígado
- Trastornos de la mama
- Trastornos menstruales

Efectos adversos raros (pueden afectar hasta 1 de cada 1.000 pacientes):

- Fallo de la médula ósea para producir células de la sangre
- Número de glóbulos blancos severamente disminuido
- Infección de las articulaciones o del tejido que hay alrededor de ellas
- Problemas de cicatrización
- Inflamación de vasos sanguíneos en los órganos internos
- Leucemia
- Melanoma (un tipo de cáncer de piel)
- Carcinoma de células de Merkel (un tipo de cáncer de piel)
- Reacciones liquenoides (erupción cutánea pruriginosa rojiza-morada y/o líneas gruesas blanco-grisáceas en las mucosas)
- Descamación de la piel
- Trastornos del sistema inmunitario que podrían afectar a los pulmones, la piel y los ganglios linfáticos (generalmente se presenta como sarcoidosis).
- Dolor y decoloración en los dedos de las manos o de los pies
- Alteración del gusto
- Trastornos en la vejiga
- Trastornos en el riñón
- Inflamación de vasos sanguíneos en la piel que produce erupciones

Efectos adversos con frecuencia desconocida:

- Un cáncer sanguíneo raro que afecta principalmente a personas jóvenes (linfoma hepatoesplénico de células T)

**Comunicación de efectos adversos**

Si experimenta cualquier tipo de efecto adverso, consulte a su médico, incluso si se trata de posibles efectos adversos que no aparecen en este prospecto. También puede comunicarlos directamente a través del sistema nacional de notificación. Mediante la comunicación de efectos adversos usted puede contribuir a proporcionar más información sobre la seguridad de este medicamento.

**5. Conservación de SIMPONI®**

- Mantener este medicamento fuera de la vista y del alcance de los niños.
- No utilice este medicamento después de la fecha de vencimiento que aparece en la etiqueta y en el envase. La fecha de vencimiento es el último día del mes que se indica.
- Conservar en heladera (entre 2°C y 8°C). No congelar.
- Conservar el autoinyector en el embalaje exterior para protegerlo de la luz.

Specialist: CPB

MAF revision: SV

QC: JR

HA approval date:

AR\_GOLI\_INJ\_50 mg\_pfpen\_PIL\_EUPI Jun-19\_V2.0+D\_es

Página 10 de 19

Farm. HUEI PING TSAN  
CO-DIRECTORA TÉCNICA  
APODERADA

- No utilice este medicamento si observa que el líquido no es transparente o de color amarillo claro, turbio, o contiene partículas extrañas.
- Los medicamentos no se deben tirar por los desagües ni a la basura. Pregunte a su médico o farmacéutico cómo deshacerse de los envases y de los medicamentos que ya no necesita. De esta forma, ayudará a proteger el medio ambiente.

## 6. Contenido del envase e información adicional

### Composición de SIMPONI®

El principio activo es golimumab. Un autoinyector de 0,5 ml contiene 50 mg de golimumab. Los demás componentes son sorbitol, L-histidina, polisorbato 80 y agua para preparaciones inyectables.

### Aspecto del producto y contenido del envase

SIMPONI® se presenta como una solución para inyección en un autoinyector de un solo uso. SIMPONI® está disponible en envases que contienen 1 autoinyector y envases múltiples que contienen 3 autoinyectores (3 envases de 1). Puede que solamente estén comercializados algunos tamaños de envases.

La solución es entre transparente y ligeramente opalescente (con un brillo perlado), de incolora a amarillo claro y puede contener algunas partículas de proteína pequeñas translúcidas o blancas. No use SIMPONI® si la solución cambia de color, está turbia o se observan partículas extrañas en ella.

## INSTRUCCIONES DE **ADMINISTRACIÓN** USO

**Si desea inyectarse SIMPONI® usted mismo, es necesario que un profesional sanitario le enseñe a preparar la inyección y a inyectarse. Si no le han enseñado a hacerlo, póngase en contacto con su médico para programar una sesión de aprendizaje.**

En estas instrucciones:

1. Preparación para utilizar el autoinyector
2. Selección y preparación de la zona de inyección
3. Inyección del medicamento
4. Después de la inyección

El siguiente dibujo (ver figura 1) muestra cómo es el autoinyector “SmartJect”.

Farm. HUELPING TSANG  
CO-DIRECTORA TÉCNICA  
APODERADA

Specialist: CPB

MAF revision: SV

QC: JR

HA approval date:

AR\_GOLI\_INJ\_50 mg\_pfpn\_PIL\_EUPI Jun-19\_V2.0+D\_es



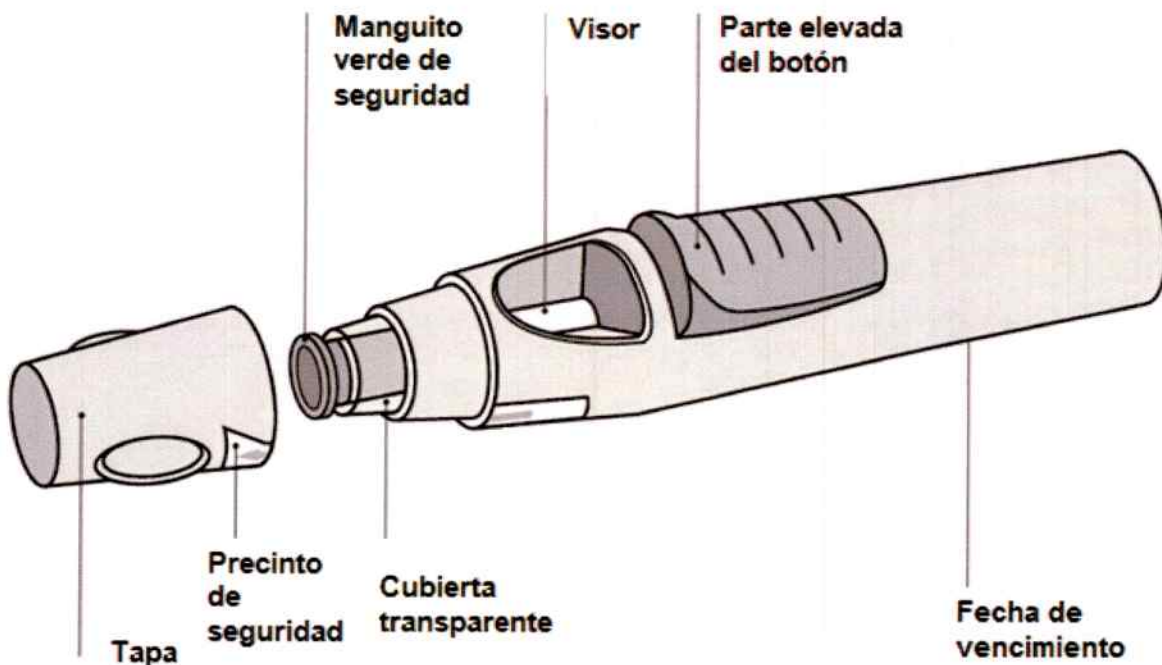


Figura 1

### 1. Preparación para utilizar el autoinyector

- No agite el autoinyector en ningún momento.
- No retire la tapa del autoinyector hasta inmediatamente antes de la inyección.

#### Compruebe el número de autoinyectores

Compruebe los autoinyectores para asegurarse de que

- El número de autoinyectores y la dosis es correcta
  - Si su dosis es 50 mg, recibirá un autoinyector de 50 mg
  - Si su dosis es 100 mg, recibirá dos autoinyectores de 50 mg y tendrá que administrarse usted mismo dos inyecciones. Elija dos sitios diferentes para estas inyecciones (por ejemplo, una inyección en el muslo derecho y la otra inyección en el muslo izquierdo) y adminístrese las inyecciones una a continuación de la otra.
  - Si su dosis es 200 mg, recibirá cuatro autoinyectores de 50 mg y tendrá que administrarse usted mismo cuatro inyecciones. Elija diferentes sitios para estas inyecciones y adminístrese las inyecciones una a continuación de la otra.

#### Compruebe la fecha de vencimiento

- Compruebe la fecha de vencimiento en el autoinyector.
- También puede comprobar la fecha de vencimiento impresa en la caja.
- No utilice el autoinyector si la fecha de vencimiento ha pasado. La fecha de vencimiento es el último día del mes que se indica. Consulte a su médico.

#### Compruebe el precinto de seguridad

- Compruebe el precinto de seguridad alrededor de la tapa del autoinyector.
- No utilice el autoinyector si el precinto está roto. Consulte a su médico.

Specialist: CPB

MAF revision: SV

QC: JR

HA approval date:

AR\_GOLI\_INJ\_50 mg\_pfpn\_PIL\_EUPI Jun-19\_V2.0+D\_es

Farm. HUELPIG TS  
CO-DIRECTORA TÉCNICA  
APODERADA

**Espera 30 minutos para permitir que el autoinyector alcance la temperatura ambiente**

- Para que la inyección sea correcta, deje el autoinyector a temperatura ambiente fuera de la caja durante 30 minutos, lejos del alcance de los niños.
- No utilice ningún otro método para calentar el autoinyector (por ejemplo, no la caliente en el microondas o en agua caliente).
- No retire la tapa del autoinyector mientras espera a que alcance la temperatura ambiente.

**Prepare el resto del material**

- Mientras espera, prepare el resto del material que necesita, como algodón impregnado en alcohol, una bolita de algodón o una gasa y un recipiente para objetos punzantes.

**Compruebe el líquido del autoinyector**

- Mire a través del visor para comprobar que el líquido del autoinyector es de transparente a ligeramente opalescente (con un brillo perlado) e incoloro o de color amarillo claro. La solución puede utilizarse si contiene algunas partículas traslúcidas o blancas de pequeño tamaño, que son proteínas.
- También observará una burbuja de aire, que es normal.
- No utilice el autoinyector si el líquido tiene un color anormal, está turbio o contiene partículas grandes. En tal caso, comuníquese a su médico.

**2. Selección y preparación de la zona de inyección (ver figura 2)**

- El medicamento se inyecta habitualmente en la porción intermedia de la cara anterior del muslo.
- También se puede hacer en el abdomen por debajo del ombligo, excepto en la zona de aproximadamente 5 cm inmediatamente inferior al ombligo.
- No se inyecte en zonas donde la piel esté sensible, magullada, roja, descamada o dura, o presente cicatrices o estrías.
- Si son necesarias múltiples inyecciones para una única administración, las inyecciones se administrarán en diferentes zonas del cuerpo.

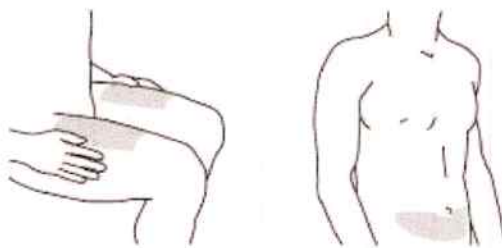


Figura 2

**Elección de la zona de inyección para los cuidadores si no se administra la inyección usted mismo (ver figura 3)**

- Si es un cuidador quien administra la inyección, puede hacerlo también en la cara externa de la parte superior de los brazos.
- Puede utilizar cualquier localización mencionada, con independencia de la forma o el tamaño de su cuerpo.

Specialist: CPB

MAF revision: SV

QC: JR

HA approval date:

AR\_GOLI\_INJ\_50 mg\_pfpn\_PIL\_EUPI Jun-19\_V2.0+D\_es

Página 13 de 19

Farm. HUELPING TSANG  
CO-DIRECTORA TÉCNICA  
APODERADA



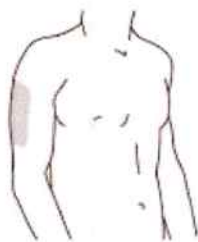


Figura 3

### Prepare la zona de inyección

- Lávese bien las manos con jabón y agua caliente.
- Limpie la zona de inyección con un algodón mojado en alcohol.
- Deje secar la piel antes de la inyección. No abanique ni sople sobre la zona limpia.
- No vuelva a tocar esa zona hasta que se ponga la inyección.

### 3. Inyección del medicamento

- No retire la tapa hasta que esté listo para inyectarse el medicamento.
- El medicamento debe inyectarse en el plazo de 5 minutos desde que se retira la tapa.

### Retire la tapa (figura 4)

- Cuando esté listo para inyectarse, gire ligeramente la tapa para romper el precinto de seguridad.
- Desprenda la tapa y deshágase de ella después de la inyección.
- No vuelva a poner la tapa porque puede dañar la aguja que hay dentro del autoinyector.
- No utilice el autoinyector si se ha caído sin la tapa. Si esto sucede, comuníquese a su médico.

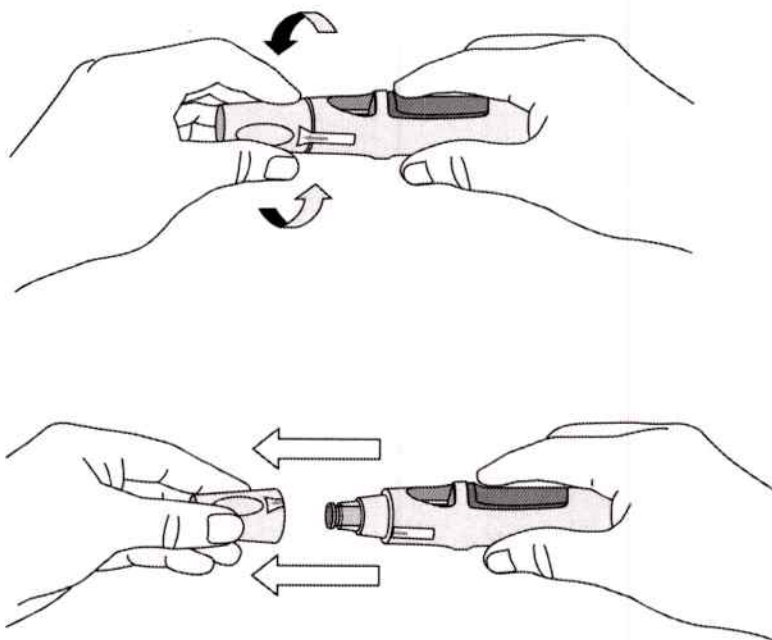


Figura 4

Specialist: CPB

HA approval date:

MAF revision: SV

QC: JR

AR\_GOLI\_INJ\_50 mg\_pfpn\_PIL\_EUPI Jun-19\_V2.0+D\_es

Farm. HUEI PING TSANG  
CO-DIRECTORA TÉCNICA  
APODERADA

**Empuje el autoinyector firmemente contra la piel (ver figuras 5 y 6)**

- Sujete el autoinyector relajadamente con la mano. **NO** pulse el botón en este momento.
- Puede elegir entre 2 modos de inyección. Se recomienda la inyección sin pellizcar la piel (Figura 5a). Sin embargo, si prefiere, puede pellizcar la piel para crear una superficie más firme para la inyección (Figura 5b).
- Empuje el extremo abierto del autoinyector firmemente contra la piel con un ángulo de 90 grados hasta que el manguito de seguridad se deslice completamente al interior de la cubierta transparente (Figura 6).

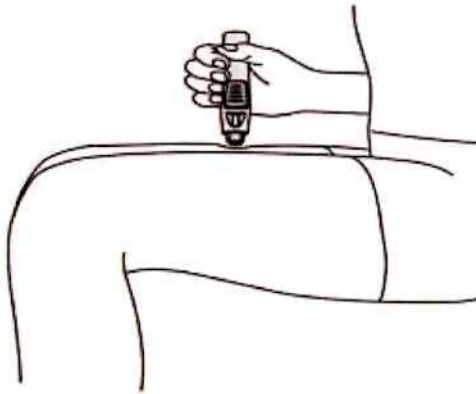


Figura 5a

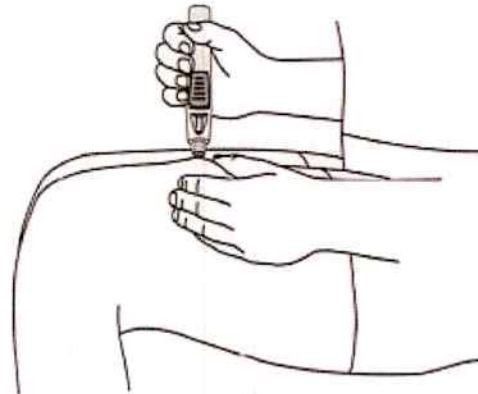


Figura 5b

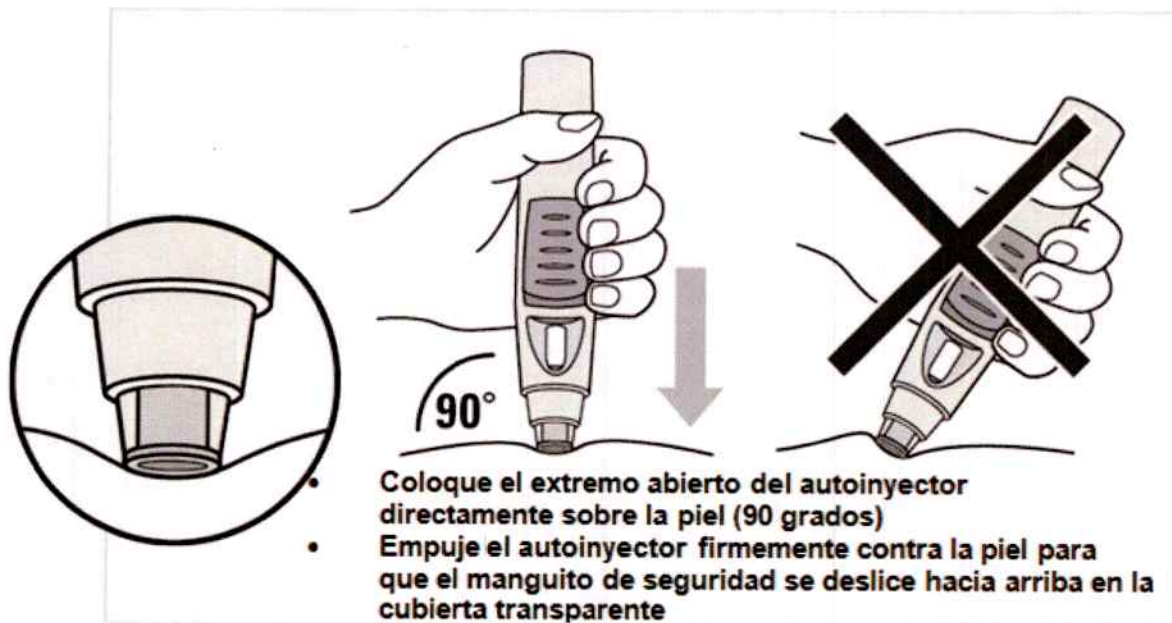


Figura 6

**Pulse el botón de inyección (ver figura 7)**

- **Mantenga el autoinyector apretado firmemente contra la piel y presione la parte saliente del botón con los dedos o el pulgar.** No será capaz de pulsar el botón a menos que el autoinyector esté **firmemente apretada contra la piel** y el manguito de seguridad se deslice dentro de la cubierta transparente.

Specialist: CPB

MAF revision: SV

QC: JR

HA approval date:

AR\_GOLI\_INJ\_50 mg\_pfpen\_PIL\_EUPI Jun-19\_V2.0+D\_es

Página 15 de 19

Farm. HUETPING TS  
CO-DIRECTORA TÉCNICA  
APODERADA



- Una vez apretado, el botón permanece pulsado y no es necesario seguir presionándolo.

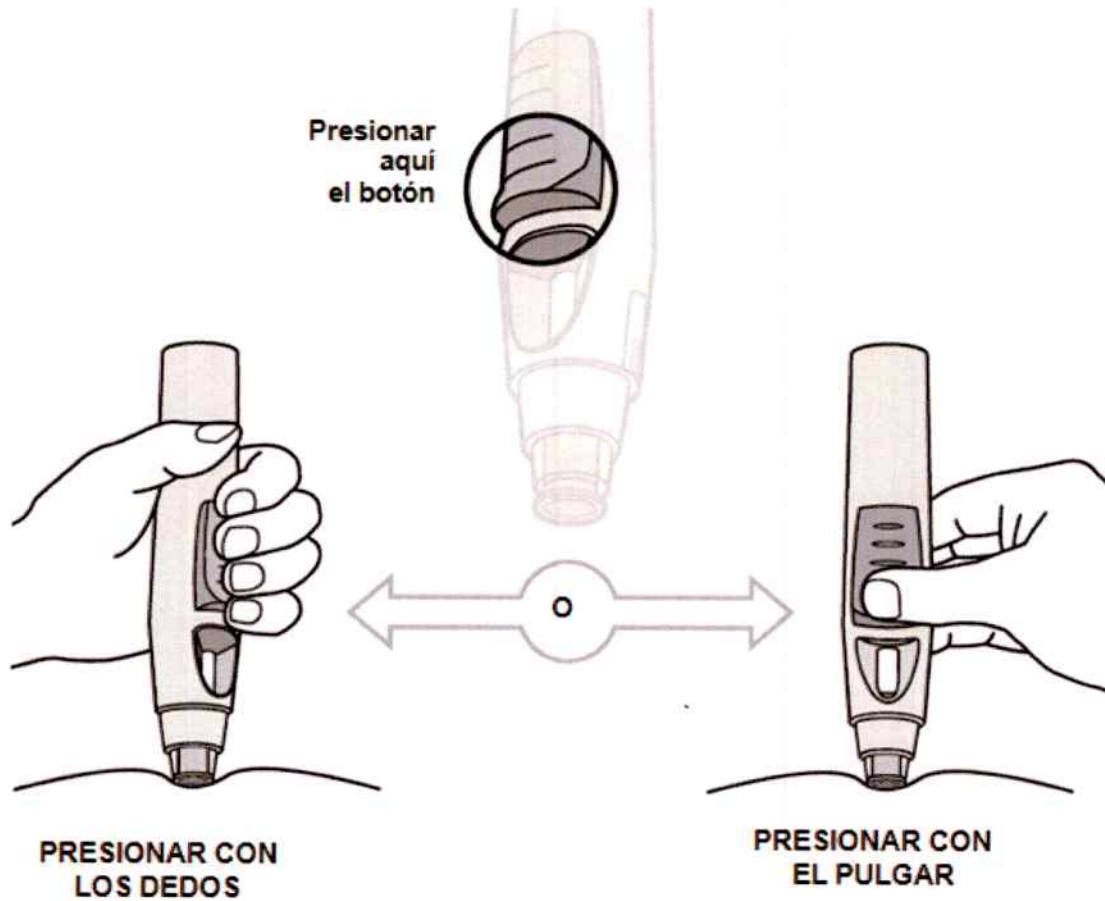


Figura 7

- **Oirá un sonido fuerte, un 'clic' - no se alarme.** El primer 'clic' indica que la aguja se ha insertado y ha empezado la inyección. No tiene porqué sentir el pinchazo en este momento.

**No levante el autoinyector de la piel. Si retira el autoinyector de la piel, puede que no se inyecte la dosis completa.**

**Continúe sujetando hasta el segundo 'clic' (ver figura 8)**

- **Mantenga el autoinyector firmemente contra la piel hasta que oiga un segundo 'clic'.** Esto suele tardar entre 3 y 6 segundos, pero pueden pasar 15 segundos hasta que oiga el segundo 'clic'.
- El segundo 'clic' indica que la inyección ha terminado y que la aguja ha regresado a el autoinyector. Si tiene algún problema auditivo, cuente 15 segundos desde el momento en que presionó el botón y a continuación levante el autoinyector de la zona de inyección.
- Levante el autoinyector de la zona de inyección.

Farm. HUIEILING TSANG  
CO-DIRECTORA TÉCNICA  
APODERADA

Specialist: CPB

MAF revision: SV

QC: JR

HA approval date:

AR\_GOLI\_INJ\_50 mg\_pfpn\_PIL\_EUPI Jun-19\_V2.0+D\_es

Página 16 de 19

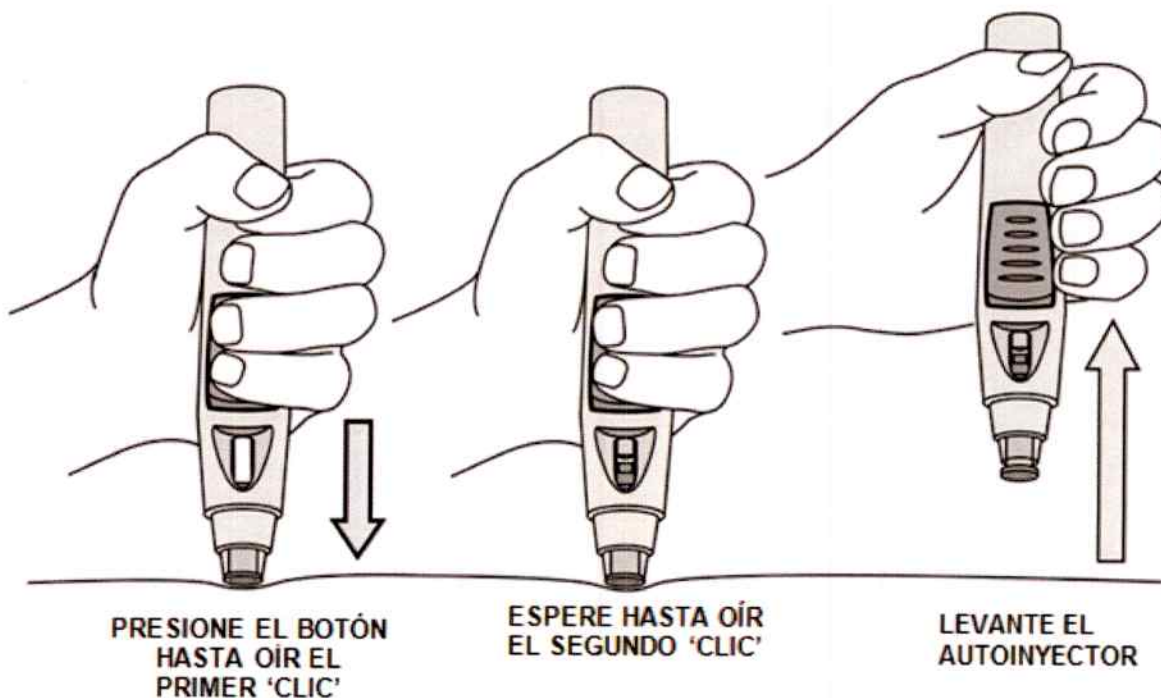


Figura 8

#### 4. Después de la inyección

##### Utilice una bolita de algodón o una gasa

- Puede que en la zona de inyección aparezca un poco de sangre o líquido. Es normal.
- Con una bolita de algodón o una gasa, presione sobre la zona de inyección durante 10 segundos.
- Si es necesario, tape la zona de la inyección con un apósito adhesivo pequeño.
- No se frote la piel.

##### Compruebe el visor - un indicador amarillo confirma la administración adecuada (ver figura 9)

- El indicador amarillo está conectado al émbolo del autoinyector. Si el indicador amarillo no se muestra en el visor, el émbolo no ha avanzado adecuadamente, y la inyección no ha ocurrido.
- El indicador amarillo rellenará casi la mitad del visor. Esto es normal.
- Si no aparece el indicador amarillo en el visor, o si sospecha que puede no haber recibido una dosis completa, comuníquese a su médico. No administrar una segunda dosis sin consultar con su médico.

Specialist: CPB


HA approval date:

MAF revision: SV

QC: JR

AR\_GOLI\_INJ\_50 mg\_pfpn\_PIL\_EUPI Jun-19\_V2.0+D\_es

Página 17 de 19

  
TSANG HUI PING  
CO-DIRECTORA TÉCNICA  
APODERADA



Indicador  
amarillo

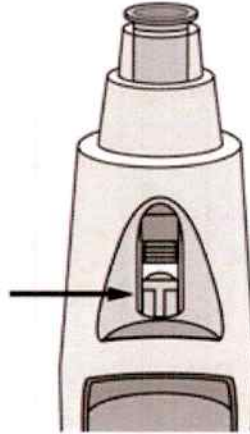


Figura 9

**Deshágase del autoinyector (ver figura 10)**

- Seguidamente, coloque el autoinyector en un recipiente para objetos punzantes. Siga las instrucciones del médico o el enfermero para deshacerse del recipiente cuando esté lleno.

Si cree que algo ha salido mal durante la inyección o tiene alguna duda, comuníquese a su médico.



Figura 10

*Ante cualquier inconveniente con el producto el paciente puede llenar la ficha que está en la Página Web de la ANMAT:*

*<http://www.anmat.gov.ar/farmacovigilancia/Notificar.asp> o llamar a ANMAT responde 0800-333-1234*

Specialist: CPB

HA approval date:

MAF revision: SV

QC: JR

AR\_GOLI\_INJ\_50 mg\_pfpen\_PIL\_EUPI Jun-19\_V2.0+D\_es

Farm. HUEL PING TSANG  
CO-DIRECTORA TÉCNICA  
APODERADA

**MANTENER FUERA DEL ALCANCE DE LOS NIÑOS**

Elaborado por: Baxter Pharmaceutical Solutions, 927 S Curry Pike, Bloomington, IN 47403, Estados Unidos.

Importado por Janssen Cilag Farmacéutica S.A.  
Mendoza 1259 - C1428DJG - Ciudad Autónoma de Buenos Aires - Argentina  
Especialidad medicinal autorizada por el Ministerio de Salud.  
Venta bajo receta  
Certificado N° 55.910  
Directora Técnica: Farm. Georgina Rodriguez

**Centro de Atención al Cliente**

**Por correo electrónico:** [infojanssen@janar.jnj.com](mailto:infojanssen@janar.jnj.com)

**Por teléfono:** 0800 122 0238

® Marca Registrada

**Fecha de última revisión:**

Farm. HUIPING TSANG  
CO-DIRECTORA TÉCNICA  
APODERADA

Specialist: CPB

MAF revision: SV

QC: JR

HA approval date:

AR\_GOLI\_INJ\_50 mg\_pfpen\_PIL\_EUPI Jun-19\_V2.0+D\_es



## INFORMACIÓN PARA EL PACIENTE

### SIMPONI® GOLIMUMAB 50 mg Solución inyectable

Vía subcutánea  
Autoinyector SmartJect®  
Industria Estadounidense

Venta Bajo Receta

**Lea todo el prospecto detenidamente antes de empezar a usar este medicamento, porque contiene información importante para usted.**

- Conserve este prospecto, ya que puede tener que volver a leerlo.
- Si tiene alguna duda, consulte a su médico.
- Este medicamento se le ha recetado solamente a usted, y no debe dárselo a otras personas aunque tengan los mismos síntomas que usted, ya que puede perjudicarles.
- Si experimenta efectos adversos, consulte a su médico, incluso si se trata de efectos adversos que no aparecen en este prospecto. Ver sección 4.

#### Contenido del prospecto

1. Qué es SIMPONI® y para qué se utiliza
2. Qué necesita saber antes de empezar a usar SIMPONI®
3. Cómo usar SIMPONI®
4. Posibles efectos adversos
5. Conservación de SIMPONI®
6. Contenido del envase e información adicional

#### 1. Qué es SIMPONI® y para qué se utiliza

SIMPONI® contiene un principio activo llamado golimumab.

SIMPONI® pertenece al grupo de medicamentos llamado ‘bloqueantes del TNF’. Se usa **en adultos** para el tratamiento de las siguientes enfermedades inflamatorias:

- Artritis reumatoide
- Artritis psoriásica
- Espondiloartritis axial, que incluye espondilitis anquilosante y espondiloartritis axial no radiológica
- Colitis ulcerosa

SIMPONI® se usa para el tratamiento de la artritis idiopática juvenil poliarticular **en niños** que pesan al menos 40 kg.

SIMPONI® actúa bloqueando la acción de una proteína llamada ‘factor de necrosis tumoral alfa’ (TNF- $\alpha$ ). Esta proteína interviene en los procesos inflamatorios del organismo, y su bloqueo puede reducir la inflamación en su cuerpo.

Specialist: CPB

MAF revision: SV

QC: JR

HA approval date:

AR\_GOLI\_INJ\_50 mg\_pfpen\_PIL\_EUPI Jun-19\_V2.0+D\_es

Farm. HUIPING TSANG  
CO-DIRECTORA TÉCNICA  
APODERADA

### **Artritis reumatoide**

La artritis reumatoide es una enfermedad inflamatoria de las articulaciones. Si tiene artritis reumatoide activa se le administrarán primero otros medicamentos. Si no responde adecuadamente a esos medicamentos, se le puede administrar SIMPONI® en combinación con otro medicamento llamado metotrexato para:

- Reducir los signos y síntomas de su enfermedad.
- Ralentizar el daño en los huesos y articulaciones.
- Mejorar su estado físico.

### **Artritis psoriásica**

La artritis psoriásica es una enfermedad inflamatoria de las articulaciones, generalmente acompañada de psoriasis, una enfermedad inflamatoria de la piel. Si tiene artritis psoriásica activa se le administrarán primero otros medicamentos. Si no responde de forma adecuada a esos medicamentos, se le puede administrar SIMPONI® para:

- Reducir los signos y síntomas de su enfermedad.
- Ralentizar el daño en los huesos y articulaciones.
- Mejorar su estado físico.

### **Espondilitis anquilosante y espondiloartritis axial no radiológica**

La espondilitis anquilosante y la espondiloartritis axial no radiológica son enfermedades inflamatorias de la columna. Si tiene espondilitis anquilosante o espondiloartritis axial no radiológica, se le administrarán primero otros medicamentos. Si no responde de forma adecuada a esos medicamentos, se le puede administrar SIMPONI® para:

- Reducir los signos y síntomas de su enfermedad
- Mejorar su estado físico.

### **Colitis ulcerosa**

La colitis ulcerosa es una enfermedad inflamatoria del intestino. Si tiene colitis ulcerosa se le administrarán primero otros medicamentos. Si no responde de forma adecuada a estos medicamentos, se le administrará SIMPONI® para tratar su enfermedad.

### **Artritis idiopática juvenil poliarticular**

La artritis idiopática juvenil poliarticular es una enfermedad inflamatoria que produce hinchazón y dolor de la articulación en los niños. Si su hijo tiene artritis idiopática juvenil poliarticular, a su hijo le administrarán primero otros medicamentos. Si su hijo no responde de forma adecuada a esos medicamentos, a su hijo le administrarán SIMPONI® en combinación con metotrexato para tratar la enfermedad.

## **2. Qué necesita saber antes de empezar a usar SIMPONI®**

### **No use SIMPONI®:**

- Si es alérgico (hipersensible) a golimumab o a alguno de los demás componentes de este medicamento (incluidos en la sección 6).
- Si tiene tuberculosis (TB) o cualquier otra infección grave.
- Si tiene insuficiencia cardíaca moderada o grave.

Si no está seguro de si le afecta algo de lo anteriormente mencionado, consulte a su médico antes de usar SIMPONI®.

Specialist: CPB

MAF revision: SV  
QC: JR

HA approval date:

AR\_GOLI\_INJ\_50 mg\_pfpen\_PIL\_EUPI Jun-19\_V2.0+D\_es

Farm. HUI PING TSANG  
CO-DIRECTORA TÉCNICA  
APODERADA



## Advertencias y precauciones

Consulte a su médico antes de empezar a usar SIMPONI®.

### Infecciones

Informe a su médico inmediatamente si ya tiene o presenta cualquier síntoma de infección, durante o después del tratamiento con SIMPONI®. Entre los síntomas de infección están fiebre, tos, dificultad al respirar, síntomas de tipo gripal, diarrea, heridas, problemas dentales o una sensación de quemazón al orinar.

- Mientras esté usando SIMPONI® puede sufrir infecciones más fácilmente.
- Las infecciones pueden progresar más rápido y pueden ser más graves. Además, pueden volver a aparecer algunas infecciones previas.

### *Tuberculosis (TB)*

Informe a su médico inmediatamente si aparecen síntomas de TB durante o después del tratamiento. Entre los síntomas de TB están tos persistente, pérdida de peso, cansancio, fiebre o sudoración nocturna.

- Se han comunicado casos de tuberculosis en pacientes tratados con SIMPONI®, y en raras ocasiones incluso en pacientes que han sido tratados con medicamentos para la TB. Su médico le hará pruebas para ver si tiene TB. Su médico anotará estas pruebas.
- Es muy importante que informe a su médico si ha tenido alguna vez TB, o si ha tenido un estrecho contacto con alguien que ha tenido o tiene TB.
- Si su médico cree que se encuentra en riesgo de contraer TB, puede que le trate con medicamentos para la TB antes de que empiece el tratamiento con SIMPONI®.

### *Virus de la hepatitis B (VHB)*

- Informe a su médico si es portador o si tiene o ha tenido hepatitis B antes de que le administren SIMPONI®
- Diga a su médico si piensa que puede tener riesgo de contraer el VHB
- Su médico debe hacerle pruebas de VHB
- El tratamiento con bloqueantes del TNF como SIMPONI® puede producir reactivación del virus de la hepatitis B en personas portadoras de este virus, que en algunos casos puede suponer una amenaza para la vida.

### *Infecciones fúngicas invasivas*

Debe informar a su médico inmediatamente si ha vivido en o ha viajado a algún lugar donde son frecuentes las infecciones causadas por unos tipos específicos de hongos que pueden afectar a los pulmones o a otras partes de su organismo (llamadas histoplasmosis, coccidioidomicosis o blastomicosis). Si no sabe si estas infecciones son frecuentes en el lugar donde ha vivido o viajado pregunte a su médico.

### Cáncer y linfoma

Informe a su médico si le han diagnosticado alguna vez un linfoma (un tipo de cáncer de la sangre) o cualquier otro cáncer antes de usar SIMPONI®.

- Si usa SIMPONI® u otro bloqueante del TNF, el riesgo de desarrollar un linfoma u otro cáncer puede estar aumentado.
- Los pacientes con artritis reumatoide grave y otras enfermedades inflamatorias, que han tenido la enfermedad durante mucho tiempo, pueden tener un riesgo superior a la media de desarrollar un linfoma.
- En niños y adolescentes tratados con bloqueantes del TNF, ha habido casos de cánceres, algunos de tipo poco frecuente, que en algunas ocasiones llevaron a la muerte.

Specialist: CPB

MAF revision: SV

QC: JR

HA approval date:

AR\_GOLI\_INJ\_50 mg\_pfpen\_PIL\_EUPI Jun-19\_V2.0+D\_es

Farm. HUEI PING TSANG  
CO-DIRECTORA TÉCNICA  
APODERADA

- En raras ocasiones, se ha observado un tipo de linfoma grave y específico llamado linfoma de células T hepatoesplénico en pacientes que toman otros bloqueantes del TNF. La mayoría de estos pacientes fueron varones adolescentes o adultos jóvenes. Este tipo de cáncer normalmente es mortal. Casi todos esos pacientes habían recibido también medicamentos como azatioprina o 6-mercaptopurina. Informe a su médico si está tomando azatioprina o 6-mercaptopurina con SIMPONI®.
- Los pacientes con asma persistente grave, enfermedad pulmonar obstructiva crónica (EPOC) o fumadores empedernidos pueden tener un mayor riesgo de desarrollar un cáncer cuando son tratados con SIMPONI®. Si usted tiene asma persistente grave, EPOC o es un fumador empedernido, debe consultar con su médico si el tratamiento con un bloqueante del TNF es apropiado para usted.
- Algunos pacientes tratados con golimumab han desarrollado algunos tipos de cáncer de piel. Informe a su médico si se producen cambios en la apariencia de la piel o crecimiento anormal de la piel durante o después del tratamiento.

#### Insuficiencia cardíaca

Informe a su médico inmediatamente si desarrolla nuevos síntomas de insuficiencia cardíaca o los que ya tiene empeoran. Entre los síntomas de insuficiencia cardíaca figuran dificultad al respirar o hinchazón de pies.

- Durante el tratamiento con bloqueantes del TNF, incluyendo SIMPONI®, se ha notificado aparición o empeoramiento de la insuficiencia cardíaca congestiva. Algunos de estos pacientes murieron.
- Si tiene insuficiencia cardíaca leve y está siendo tratado con SIMPONI®, debe ser cuidadosamente controlado por su médico.

#### Enfermedad del sistema nervioso

Informe a su médico inmediatamente si le han diagnosticado alguna vez o ha desarrollado síntomas de una enfermedad desmielinizante como la esclerosis múltiple. Los síntomas pueden incluir alteraciones en su visión, debilidad de brazos o piernas, o entumecimiento u hormigueo de cualquier parte de su cuerpo. Su médico decidirá si debe recibir SIMPONI®.

#### Operaciones o intervenciones dentales

- Informe a su médico si se va a someter a cualquier operación o intervención dental.
- Informe al cirujano o al dentista que vaya a realizar la intervención que está en tratamiento con SIMPONI®.

#### Enfermedad autoinmune

Informe a su médico si desarrolla síntomas de una enfermedad llamada lupus. Los síntomas incluyen erupción cutánea persistente, fiebre, dolor de articulaciones y cansancio.

- En raras ocasiones, personas tratadas con bloqueantes del TNF han desarrollado lupus.

#### Enfermedad de la sangre

En algunos pacientes el organismo puede dejar de producir suficientes células de la sangre que ayudan a su cuerpo a luchar contra las infecciones o a parar una hemorragia. Si desarrolla fiebre persistente, cardenales o sangra muy fácilmente o presenta palidez, informe a su médico inmediatamente. Su médico puede decidir suspender el tratamiento.

Si no está seguro de si le afecta algo de lo mencionado anteriormente, consulte con su médico antes de usar SIMPONI®.

Specialist: CPB

HA approval date:

MAF revision: SV

QC: JR

AR\_GOLI\_INJ\_50 mg\_pfpen\_PIL\_EUPI Jun-19\_V2.0+D\_es

Farm. HUEI PING TSANG  
CO-DIRECTORA TÉCNICA  
APODERADA



### Vacunas

Informe a su médico si se ha vacunado o va a vacunarse.

- No debe vacunarse con ciertas vacunas (vivas) mientras esté usando SIMPONI®.
- Algunas vacunas pueden causar infecciones. Si ha recibido tratamiento con SIMPONI® durante su embarazo, su bebé puede tener un mayor riesgo de contraer dichas infecciones hasta aproximadamente los seis meses después de su última dosis recibida durante el embarazo. Es importante que informe a los médicos de su bebé y a otros profesionales sanitarios sobre su tratamiento con SIMPONI® con el fin de que ellos puedan decidir cuando su bebé debe ser vacunado.

Informe al médico de su hijo sobre las vacunas que ha recibido su hijo. Si es posible, su hijo debería tener al día todas las vacunas que le corresponden antes de iniciar el tratamiento con SIMPONI®.

### Agentes infecciosos terapéuticos

Informe a su médico si ha recibido recientemente o va a recibir tratamiento con agentes infecciosos terapéuticos (como una instilación BCG usada para el tratamiento del cáncer).

### Reacciones alérgicas

Informe a su médico inmediatamente si desarrolla síntomas de una reacción alérgica después de su tratamiento con SIMPONI®. Los síntomas de una reacción alérgica pueden ser hinchazón de la cara, labios, boca o garganta que puede causar dificultad para tragar o respirar, erupciones cutáneas, urticaria, hinchazón de las manos, pies o tobillos.

- Algunas de estas reacciones pueden ser graves o, raramente, pueden poner su vida en peligro.
- Algunas de estas reacciones se produjeron después de la primera administración de SIMPONI®.

### **Niños y adolescentes**

SIMPONI® no está recomendado en niños con artritis idiopática juvenil poliarticular que pesen menos de 40 kg o en niños y adolescentes menores de 18 años para cualquier otra enfermedad.

### **Otros medicamentos y SIMPONI®**

- Informe a su médico si está utilizando, ha utilizado recientemente o pudiera tener que utilizar cualquier otro medicamento, incluidos otros medicamentos para tratar la artritis reumatoide, la artritis idiopática juvenil poliarticular, la artritis psoriásica, la espondilitis anquilosante, espondiloartritis axial no radiológica, o la colitis ulcerosa.
- No debe usar SIMPONI® con medicamentos que contienen el principio activo anakinra o abatacept. Estos medicamentos se utilizan para el tratamiento de enfermedades reumáticas.
- Informe a su médico si está usando cualquier otro medicamento que afecte a su sistema inmunitario.
- No debe recibir algunas vacunas (de virus vivos) mientras esté en tratamiento con SIMPONI®.

Si no está seguro de si usa alguno de los medicamentos mencionados anteriormente, consulte con su médico antes de usar SIMPONI®.

### **Embarazo y lactancia**

Consulte a su médico antes de usar SIMPONI® si:

- Está embarazada o tiene previsto quedarse embarazada mientras esté usando SIMPONI®. Se desconocen los efectos de este medicamento en mujeres embarazadas. No se recomienda el uso de SIMPONI® en mujeres embarazadas. Si está en tratamiento con SIMPONI®, debe evitar el embarazo mediante la utilización de métodos anticonceptivos adecuados durante su tratamiento y durante al menos 6 meses después de la última inyección de SIMPONI®.

Specialist: CPB

MAF revision: SV

QC: JR

HA approval date:

AR\_GOLI\_INJ\_50 mg\_pfpen\_PIL\_EUPI Jun-19\_V2.0+D\_es

Farm. HUEI PING TSANG  
CO-DIRECTORA TÉCNICA  
APODERADA

- Antes de empezar la lactancia, deben haber transcurrido al menos 6 meses desde el último tratamiento con SIMPONI®. Debe interrumpir la lactancia si se le va a administrar SIMPONI®.
- Si ha recibido tratamiento con SIMPONI® durante su embarazo, su bebé puede tener un mayor riesgo de contraer una infección. Es importante que informe a los médicos de su bebé y a otros profesionales sanitarios sobre su tratamiento con SIMPONI® antes de que el bebé vaya a ser vacunado (para más información vea la sección sobre las vacunas).

Si está embarazada o en periodo de lactancia, cree que podría estar embarazada o tiene intención de quedarse embarazada, consulte a su médico antes de utilizar este medicamento.

### Conducción y uso de máquinas

SIMPONI® puede ejercer una pequeña influencia sobre su capacidad para conducir y usar herramientas o máquinas. Puede aparecer mareo tras la administración de SIMPONI®. Si sucede esto, no conduzca ni use ninguna herramienta o máquina.

### SIMPONI® contiene látex y sorbitol

#### Sensibilidad al látex

Una parte del autoinyector, la tapa de la aguja, contiene látex. Como el látex puede provocar reacciones alérgicas graves, consulte a su médico antes de usar SIMPONI® si usted o su cuidador son alérgicos al látex.

#### Intolerancia al sorbitol

SIMPONI® contiene sorbitol (E420). Si su médico le ha indicado que padece una intolerancia a ciertos azúcares, consulte con él antes de usar este medicamento.

## 3. Cómo usar SIMPONI®

Siga exactamente las instrucciones de administración de este medicamento indicadas por su médico. En caso de duda, consulte de nuevo a su médico.

### Qué cantidad de SIMPONI® se administra

Artritis reumatoide, artritis psoriásica, y espondiloartritis axial, incluyendo espondilitis anquilosante y espondiloartritis axial no radiológica:

- La dosis recomendada es de 50 mg (el contenido de 1 autoinyector) administrada una vez al mes, en el mismo día de cada mes.
- Consulte a su médico antes de administrarse la cuarta dosis. Su médico determinará si debe continuar el tratamiento con SIMPONI®.
  - Si pesa más de 100 kg, puede aumentarse la dosis hasta 100 mg (el contenido de 2 autoinyectores) administrada una vez al mes, el mismo día de cada mes.

Artritis idiopática juvenil poliarticular:

- La dosis recomendada es de 50 mg administrada una vez al mes, en el mismo día de cada mes.
- Consulte al médico de su hijo antes de que a su hijo le administren su cuarta dosis. El médico de su hijo determinará si deben continuar el tratamiento con SIMPONI®.

Colitis ulcerosa

- La siguiente tabla muestra cómo usará habitualmente este medicamento.

Tratamiento inicial	Una dosis inicial de 200 mg (el contenido de 4 autoinyectores) seguido de 100 mg (el contenido de 2 autoinyectores) 2 semanas más tarde.
---------------------	--

Specialist: CPB

MAF revision: SV

QC: JR

HA approval date:

AR\_GOLI\_INJ\_50 mg\_pfpen\_PIL\_EUPI Jun-19\_V2.0+D\_es

Farm. HUEI PING TSANG  
CO-DIRECTORA TÉCNICA  
APODERADA



Tratamiento de mantenimiento	<ul style="list-style-type: none"><li>• En pacientes con un peso inferior a 80 kg, 50 mg (el contenido de 1 autoinyector) 4 semanas después de su último tratamiento y después cada 4 semanas. Su médico puede decidir prescribir 100 mg (el contenido de 2 autoinyectores), dependiendo de su grado de respuesta a SIMPONI®.</li><li>• En pacientes con un peso de 80 kg o más, 100 mg (el contenido de 2 autoinyectores) 4 semanas después de su último tratamiento y después cada 4 semanas.</li></ul>
------------------------------	---

### Cómo se administra SIMPONI®

- SIMPONI® se administra mediante una inyección bajo la piel (subcutánea).
- Al principio, su médico o enfermero le pueden inyectar SIMPONI®. Sin embargo, usted y su médico pueden decidir que puede autoinyectarse SIMPONI®. En este caso se le enseñará cómo autoinyectarse SIMPONI®.

Pregunte a su médico si tiene alguna duda sobre cómo auto administrarse una inyección. Al final de este prospecto encontrará “Instrucciones de uso” detalladas.

### Si usa más SIMPONI® del que debe

Si ha usado o le han administrado demasiado SIMPONI® (inyectándole demasiado en una única vez o usándolo con demasiada frecuencia), consulte a su médico inmediatamente. Lleve siempre consigo el embalaje exterior aunque esté vacío, y este prospecto.

### Si olvidó usar SIMPONI®

Si olvida usar SIMPONI® en la fecha programada, inyecte la dosis olvidada tan pronto como se acuerde.

No se administre una dosis doble para compensar las dosis olvidadas.

Cuándo inyectar la siguiente dosis:

- Si la dosis se retrasa menos de 2 semanas, inyecte la dosis olvidada tan pronto como se acuerde y mantenga su calendario original.
- Si la dosis se retrasa más de 2 semanas, inyecte la dosis olvidada tan pronto como se acuerde y consulte con su médico cuándo debe administrarse la siguiente dosis.

Si no sabe qué hacer, consulte con su médico.

### Si interrumpe el tratamiento con SIMPONI®

Si está pensando interrumpir el tratamiento con SIMPONI®, consulte antes con su médico.

Si tiene cualquier otra duda sobre el uso de este medicamento, pregunte a su médico.

## 4. Posibles efectos adversos

Al igual que todos los medicamentos, este medicamento puede producir efectos adversos, aunque no todas las personas los sufran. Algunos pacientes pueden experimentar efectos adversos graves y pueden requerir tratamiento. El riesgo de ciertos efectos adversos es mayor con la dosis de 100 mg en comparación con la dosis de 50 mg. Los efectos adversos pueden aparecer hasta varios meses después de la última inyección.

Comunique inmediatamente a su médico si nota alguno de los efectos adversos graves de SIMPONI® que incluyen:

Specialist: CPB

MAF revision: SV

QC: JR

HA approval date:

AR\_GOLI\_INJ\_50 mg\_pfpen\_PIL\_EUPI Jun-19\_V2.0+D\_es

Farm. HUEI PING TSANG  
CO-DIRECTORA TÉCNICA  
APODERADA



- **reacciones alérgicas que pueden ser graves, o raramente, que amenazan la vida (raros).** Síntomas de una reacción alérgica que puede incluir hinchazón de la cara, labios, boca o garganta que pueden causar dificultad al tragar o respirar, erupción cutánea, habones, hinchazón de las manos, pies o tobillos. Algunas de estas reacciones ocurrieron después de la primera administración de SIMPONI®.
- **infecciones graves (incluyendo tuberculosis, infecciones bacterianas incluyendo infecciones graves en sangre y neumonía, infecciones fúngicas graves y otras infecciones oportunistas) (frecuentes).** Síntomas de una infección que pueden incluir fiebre, cansancio, tos (persistente), dificultad al respirar, síntomas de tipo gripal, pérdida de peso, sudoración nocturna, diarrea, heridas, problemas dentales y una sensación de quemazón al orinar.
- **reactivación del virus de la hepatitis B si es portador o ha tenido anteriormente hepatitis B (raros).** Síntomas que pueden incluir ojos y piel amarillentos, orina de color marrón oscuro, dolor abdominal en el lado derecho, fiebre, sensación de mareo, vómitos y sensación de mucho cansancio.
- **enfermedad del sistema nervioso tal como esclerosis múltiple (raros).** Síntomas de enfermedad del sistema nervioso que pueden incluir alteraciones en la visión, debilidad en brazos o piernas, entumecimiento u hormigueo de cualquier parte de su cuerpo.
- **cáncer de los nódulos linfáticos (linfoma) (raros).** Síntomas de linfoma que pueden incluir hinchazón de los nódulos linfáticos, pérdida de peso, o fiebre.
- **insuficiencia cardíaca (raros).** Síntomas de insuficiencia cardíaca que pueden incluir dificultad al respirar o hinchazón de sus pies.
- **signos de desórdenes del sistema inmunitario llamados:**
  - **lupus (raro).** Síntomas que pueden incluir dolor de articulaciones o una erupción cutánea en mejillas o brazos que es sensible al sol.
  - **sarcoidosis (raro).** Síntomas que pueden incluir tos persistente, falta de aliento, dolor en el pecho, fiebre, hinchazón de los nódulos linfáticos, pérdida de peso, erupciones cutáneas, y visión borrosa.
- **hinchazón de pequeños vasos de la sangre (vasculitis) (raro).** Los síntomas pueden incluir fiebre, dolor de cabeza, pérdida de peso, sudoración nocturna, erupción cutánea y problemas de los nervios como entumecimiento y hormigueo.
- **cáncer de piel (poco frecuente).** Los síntomas de cáncer de piel pueden incluir cambios en la apariencia de la piel o crecimiento anormal de la piel.
- **enfermedad de la sangre (frecuentes).** Síntomas de enfermedad de la sangre que pueden incluir fiebre persistente, cardenales o mucha facilidad de sangrado o presencia de palidez.
- **cáncer de la sangre (leucemia) (raro).** Los síntomas de leucemia pueden incluir fiebre, sensación de cansancio, infecciones frecuentes, facilidad para la aparición de cardenales, y sudoración nocturna.

Comunique inmediatamente a su médico si nota alguno de los síntomas anteriores.

**Se han observado los siguientes efectos adversos adicionales con SIMPONI®:**

Efectos adversos muy frecuentes (pueden afectar a más de 1 de cada 10 pacientes):

- Infecciones en el tracto respiratorio superior, dolor de garganta o ronquera, goteo de nariz

Efectos adversos frecuentes (pueden afectar hasta 1 de cada 10 pacientes):

- Alteración de las pruebas del hígado (aumento de las enzimas del hígado) detectada durante los análisis de sangre que le pidió su médico
- Sensación de mareo
- Dolor de cabeza
- Sensación de entumecimiento u hormigueo
- Infecciones fúngicas superficiales

Specialist: CPB

MAF revision: SV

QC: JR

HA approval date:

AR\_GOLI\_INJ\_50 mg\_pfpen\_PIL\_EUPI Jun-19\_V2.0+D\_es

  
Farm. HUELEFINO TSANG  
CO-DIRECTORA TECNICA  
APODERADA



- Absceso
- Infecciones bacterianas (como celulitis)
- Bajo número de glóbulos rojos en sangre
- Bajo número de glóbulos blancos en sangre
- Test de lupus en sangre positivo
- Reacciones alérgicas
- Indigestión
- Dolor de estómago
- Sensación de mareo (náuseas)
- Gripe
- Bronquitis
- Sinusitis
- Herpes
- Presión sanguínea alta
- Fiebre
- Asma, sensación de ahogo, dificultad al respirar
- Trastornos del estómago y del intestino que incluyen inflamación de la capa interna del estómago y colon que pueden causar fiebre
- Dolor y llagas en la boca
- Reacciones en la zona de inyección (incluyendo enrojecimiento, dureza, dolor, aparición de cardenales, picor, hormigueo e irritación)
- Pérdida de pelo
- Erupción cutánea y picor de la piel
- Dificultad para dormir
- Depresión
- Debilidad
- Fracturas de hueso
- Malestar en el pecho

Efectos adversos poco frecuentes (pueden afectar hasta 1 de cada 100 pacientes):

- Infección del riñón
- Cánceres, como cáncer de piel y tumores o bultos no cancerígenos, incluidos los lunares
- Ampollas en la piel
- Infección severa en todo el cuerpo (sepsis), a veces incluyendo baja presión sanguínea (shock séptico)
- Psoriasis (incluyendo en las palmas de las manos y/o plantas de los pies y/o del tipo que presenta ampollas en la piel)
- Bajo número de plaquetas
- Combinación de bajo número de plaquetas, glóbulos rojos y blancos en sangre
- Trastornos del tiroides
- Incremento de los niveles de azúcar en sangre
- Incremento de los niveles de colesterol en sangre
- Trastornos del equilibrio
- Trastornos visuales
- Inflamación del ojo (conjuntivitis)
- Alergia ocular
- Sensación de latido cardíaco irregular
- Estrechamiento de los vasos sanguíneos del corazón

Specialist: CPB

MAF revision: SV

QC: JR

HA approval date:

AR\_GOLI\_INJ\_50 mg\_pfpen\_PIL\_EUPI Jun-19\_V2.0+D\_es

  
Farm. HUELPING TSANG  
CO-DIRECTORA TÉCNICA  
APODERADA

- Coágulos de sangre
- Rubor
- Estreñimiento
- Enfermedad inflamatoria crónica de los pulmones
- Reflujo
- Cálculos biliares
- Trastornos del hígado
- Trastornos de la mama
- Trastornos menstruales

Efectos adversos raros (pueden afectar hasta 1 de cada 1.000 pacientes):

- Fallo de la médula ósea para producir células de la sangre
- Número de glóbulos blancos severamente disminuido
- Infección de las articulaciones o del tejido que hay alrededor de ellas
- Problemas de cicatrización
- Inflamación de vasos sanguíneos en los órganos internos
- Leucemia
- Melanoma (un tipo de cáncer de piel)
- Carcinoma de células de Merkel (un tipo de cáncer de piel)
- Reacciones liquenoides (erupción cutánea pruriginosa rojiza-morada y/o líneas gruesas blanco-grisáceas en las mucosas)
- Descamación de la piel
- Trastornos del sistema inmunitario que podrían afectar a los pulmones, la piel y los ganglios linfáticos (generalmente se presenta como sarcoidosis).
- Dolor y decoloración en los dedos de las manos o de los pies
- Alteración del gusto
- Trastornos en la vejiga
- Trastornos en el riñón
- Inflamación de vasos sanguíneos en la piel que produce erupciones

Efectos adversos con frecuencia desconocida:

- Un cáncer sanguíneo raro que afecta principalmente a personas jóvenes (linfoma hepatoesplénico de células T)

**Comunicación de efectos adversos**

Si experimenta cualquier tipo de efecto adverso, consulte a su médico, incluso si se trata de posibles efectos adversos que no aparecen en este prospecto. También puede comunicarlos directamente a través del sistema nacional de notificación. Mediante la comunicación de efectos adversos usted puede contribuir a proporcionar más información sobre la seguridad de este medicamento.

**5. Conservación de SIMPONI®**

- Mantener este medicamento fuera de la vista y del alcance de los niños.
- No utilice este medicamento después de la fecha de vencimiento que aparece en la etiqueta y en el envase. La fecha de vencimiento es el último día del mes que se indica.
- Conservar en heladera (entre 2°C y 8°C). No congelar.
- Conservar el autoinyector en el embalaje exterior para protegerlo de la luz.

Specialist: CPB

MAF revision: SV

QC: JR

HA approval date:

AR\_GOLI\_INJ\_50 mg\_pfpen\_PIL\_EUPI Jun-19\_V2.0+D\_es

Farm. HUEIPING TSANG  
CO-DIRECTORA TÉCNICA  
APODERADA



- No utilice este medicamento si observa que el líquido no es transparente o de color amarillo claro, turbio, o contiene partículas extrañas.
- Los medicamentos no se deben tirar por los desagües ni a la basura. Pregunte a su médico o farmacéutico cómo deshacerse de los envases y de los medicamentos que ya no necesita. De esta forma, ayudará a proteger el medio ambiente.

## 6. Contenido del envase e información adicional

### Composición de SIMPONI®

El principio activo es golimumab. Un autoinyector de 0,5 ml contiene 50 mg de golimumab. Los demás componentes son sorbitol, L-histidina, polisorbato 80 y agua para preparaciones inyectables.

### Aspecto del producto y contenido del envase

SIMPONI® se presenta como una solución para inyección en un autoinyector de un solo uso. SIMPONI® está disponible en envases que contienen 1 autoinyector y envases múltiples que contienen 3 autoinyectores (3 envases de 1). Puede que solamente estén comercializados algunos tamaños de envases.

La solución es entre transparente y ligeramente opalescente (con un brillo perlado), de incolora a amarillo claro y puede contener algunas partículas de proteína pequeñas translúcidas o blancas. No use SIMPONI® si la solución cambia de color, está turbia o se observan partículas extrañas en ella.

## INSTRUCCIONES DE USO

**Si desea inyectarse SIMPONI® usted mismo, es necesario que un profesional sanitario le enseñe a preparar la inyección y a inyectarse. Si no le han enseñado a hacerlo, póngase en contacto con su médico para programar una sesión de aprendizaje.**

En estas instrucciones:

1. Preparación para utilizar el autoinyector
2. Selección y preparación de la zona de inyección
3. Inyección del medicamento
4. Después de la inyección

El siguiente dibujo (ver figura 1) muestra cómo es el autoinyector “SmartJect”.

Farm. HUEI PING TSANG  
CO-DIRECTORA TÉCNICA  
APODERADA

Specialist: CPB

MAF revision: SV

QC: JR

HA approval date:

AR\_GOLI\_INJ\_50 mg\_pfpen\_PIL\_EUPI Jun-19\_V2.0+D\_es

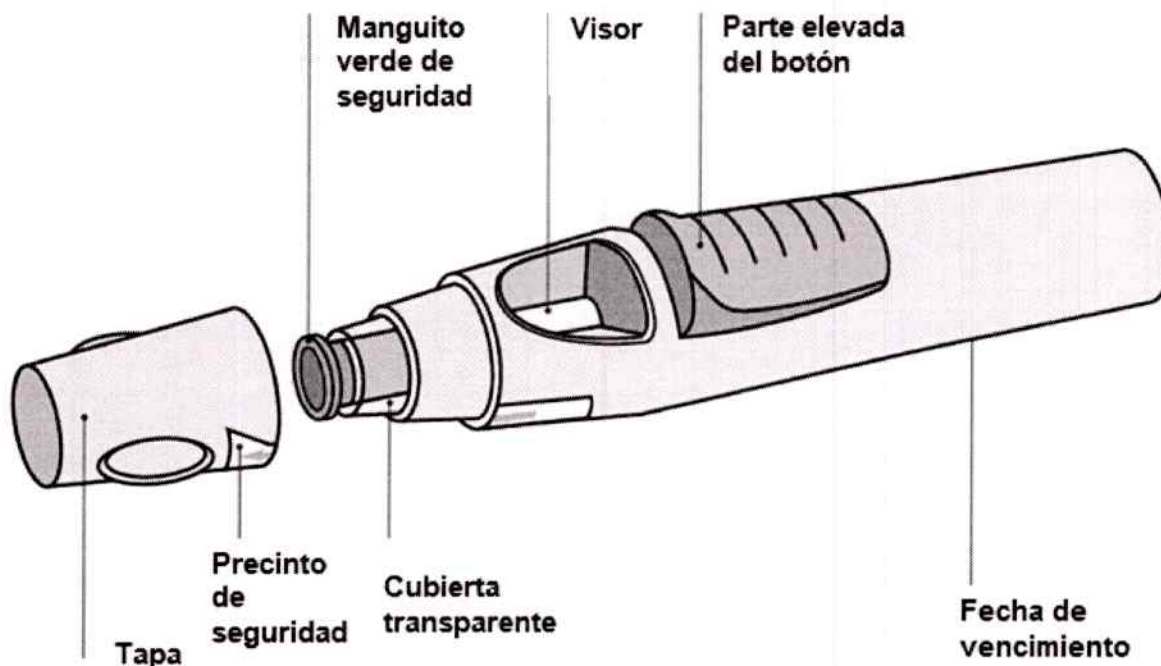


Figura 1

### 1. Preparación para utilizar el autoinyector

- No agite el autoinyector en ningún momento.
- No retire la tapa del autoinyector hasta inmediatamente antes de la inyección.

#### Compruebe el número de autoinyectores

Compruebe los autoinyectores para asegurarse de que

- El número de autoinyectores y la dosis es correcta
  - Si su dosis es 50 mg, recibirá un autoinyector de 50 mg
  - Si su dosis es 100 mg, recibirá dos autoinyectores de 50 mg y tendrá que administrarse usted mismo dos inyecciones. Elija dos sitios diferentes para estas inyecciones (por ejemplo, una inyección en el muslo derecho y la otra inyección en el muslo izquierdo) y adminístrese las inyecciones una a continuación de la otra.
  - Si su dosis es 200 mg, recibirá cuatro autoinyectores de 50 mg y tendrá que administrarse usted mismo cuatro inyecciones. Elija diferentes sitios para estas inyecciones y adminístrese las inyecciones una a continuación de la otra.

#### Compruebe la fecha de vencimiento

- Compruebe la fecha de vencimiento en el autoinyector.
- También puede comprobar la fecha de vencimiento impresa en la caja.
- No utilice el autoinyector si la fecha de vencimiento ha pasado. La fecha de vencimiento es el último día del mes que se indica. Consulte a su médico.

#### Compruebe el precinto de seguridad

- Compruebe el precinto de seguridad alrededor de la tapa del autoinyector.
- No utilice el autoinyector si el precinto está roto. Consulte a su médico.

Specialist: CPB

MAF revision: SV

QC: JR

HA approval date:

AR\_GOLI\_INJ\_50 mg\_pfen\_PIL\_EUPI Jun-19\_V2.0+D\_es

Página 12 de 19

Farm. HUEI PING TSANG  
CO-DIRECTOR TÉCNICA  
APODERADA



**Espere 30 minutos para permitir que el autoinyector alcance la temperatura ambiente**

- Para que la inyección sea correcta, deje el autoinyector a temperatura ambiente fuera de la caja durante 30 minutos, lejos del alcance de los niños.
- No utilice ningún otro método para calentar el autoinyector (por ejemplo, no la caliente en el microondas o en agua caliente).
- No retire la tapa del autoinyector mientras espera a que alcance la temperatura ambiente.

**Prepare el resto del material**

- Mientras espera, prepare el resto del material que necesita, como algodón impregnado en alcohol, una bolita de algodón o una gasa y un recipiente para objetos punzantes.

**Compruebe el líquido del autoinyector**

- Mire a través del visor para comprobar que el líquido del autoinyector es de transparente a ligeramente opalescente (con un brillo perlado) e incoloro o de color amarillo claro. La solución puede utilizarse si contiene algunas partículas traslúcidas o blancas de pequeño tamaño, que son proteínas.
- También observará una burbuja de aire, que es normal.
- No utilice el autoinyector si el líquido tiene un color anormal, está turbio o contiene partículas grandes. En tal caso, comuníquese a su médico.

**2. Selección y preparación de la zona de inyección (ver figura 2)**

- El medicamento se inyecta habitualmente en la porción intermedia de la cara anterior del muslo.
- También se puede hacer en el abdomen por debajo del ombligo, excepto en la zona de aproximadamente 5 cm inmediatamente inferior al ombligo.
- No se inyecte en zonas donde la piel esté sensible, magullada, roja, descamada o dura, o presente cicatrices o estrías.
- Si son necesarias múltiples inyecciones para una única administración, las inyecciones se administrarán en diferentes zonas del cuerpo.

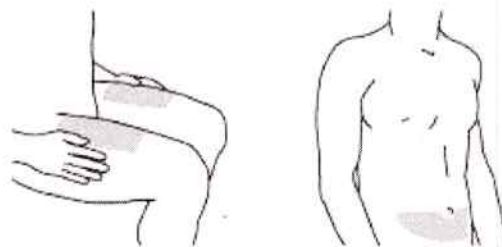


Figura 2

**Elección de la zona de inyección para los cuidadores si no se administra la inyección usted mismo (ver figura 3)**

- Si es un cuidador quien administra la inyección, puede hacerlo también en la cara externa de la parte superior de los brazos.
- Puede utilizar cualquier localización mencionada, con independencia de la forma o el tamaño de su cuerpo.

Specialist: CPB

MAF revision: SV

QC: JR

HA approval date:

AR\_GOLI\_INJ\_50 mg\_pfen\_PIL\_EUPI Jun-19\_V2.0+D\_es

Página 13 de 19

Farm. HUEI PING TSANG  
CO-DIRECTORA TÉCNICA

  
APODERADA

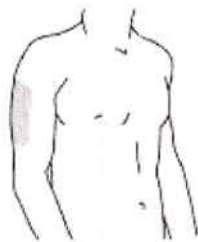


Figura 3

### Prepare la zona de inyección

- Lávese bien las manos con jabón y agua caliente.
- Limpie la zona de inyección con un algodón mojado en alcohol.
- Deje secar la piel antes de la inyección. No abanique ni sople sobre la zona limpia.
- No vuelva a tocar esa zona hasta que se ponga la inyección.

### 3. Inyección del medicamento

- No retire la tapa hasta que esté listo para inyectarse el medicamento.
- El medicamento debe inyectarse en el plazo de 5 minutos desde que se retira la tapa.

### Retire la tapa (figura 4)

- Cuando esté listo para inyectarse, gire ligeramente la tapa para romper el precinto de seguridad.
- Desprenda la tapa y deshágase de ella después de la inyección.
- No vuelva a poner la tapa porque puede dañar la aguja que hay dentro del autoinyector.
- No utilice el autoinyector si se ha caído sin la tapa. Si esto sucede, comuníquese a su médico.

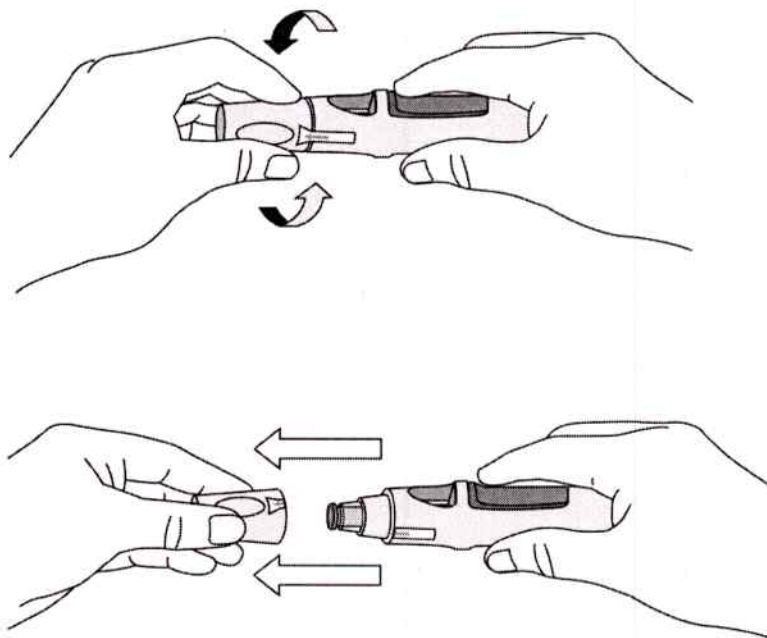


Figura 4

Farm. HUI PING TSANG  
CO-DIRECTORA TÉCNICA  
APODERADA

Specialist: CPB

MAF revision: SV

QC: JR

HA approval date:

AR\_GOLI\_INJ\_50 mg\_pfpen\_PIL\_EUPI Jun-19\_V2.0+D\_es

Página 14 de 19



**Empuje el autoinyector firmemente contra la piel (ver figuras 5 y 6)**

- Sujete el autoinyector relajadamente con la mano. **NO** pulse el botón en este momento.
- Puede elegir entre 2 modos de inyección. Se recomienda la inyección sin pellizcar la piel (Figura 5a). Sin embargo, si prefiere, puede pellizcar la piel para crear una superficie más firme para la inyección (Figura 5b).
- Empuje el extremo abierto del autoinyector firmemente contra la piel con un ángulo de 90 grados hasta que el manguito de seguridad se deslice completamente al interior de la cubierta transparente (Figura 6).



Figura 5a

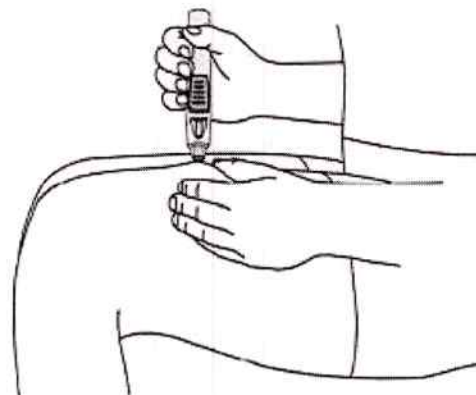


Figura 5b



Figura 6

**Pulse el botón de inyección (ver figura 7)**

- **Mantenga el autoinyector apretado firmemente contra la piel y presione la parte saliente del botón con los dedos o el pulgar.** No será capaz de pulsar el botón a menos que el autoinyector esté **firmemente apretada contra la piel** y el manguito de seguridad se deslice dentro de la cubierta transparente.

Specialist: CPB

MAF revision: SV

QC: JR

HA approval date:

AR\_GOLI\_INJ\_50 mg\_pfen\_PIL\_EUPI Jún-19\_V2.0+D\_es

Farm. HUIEIPING TSANG  
CO-DIRECTORA TÉCNICA

- Una vez apretado, el botón permanece pulsado y no es necesario seguir presionándolo.

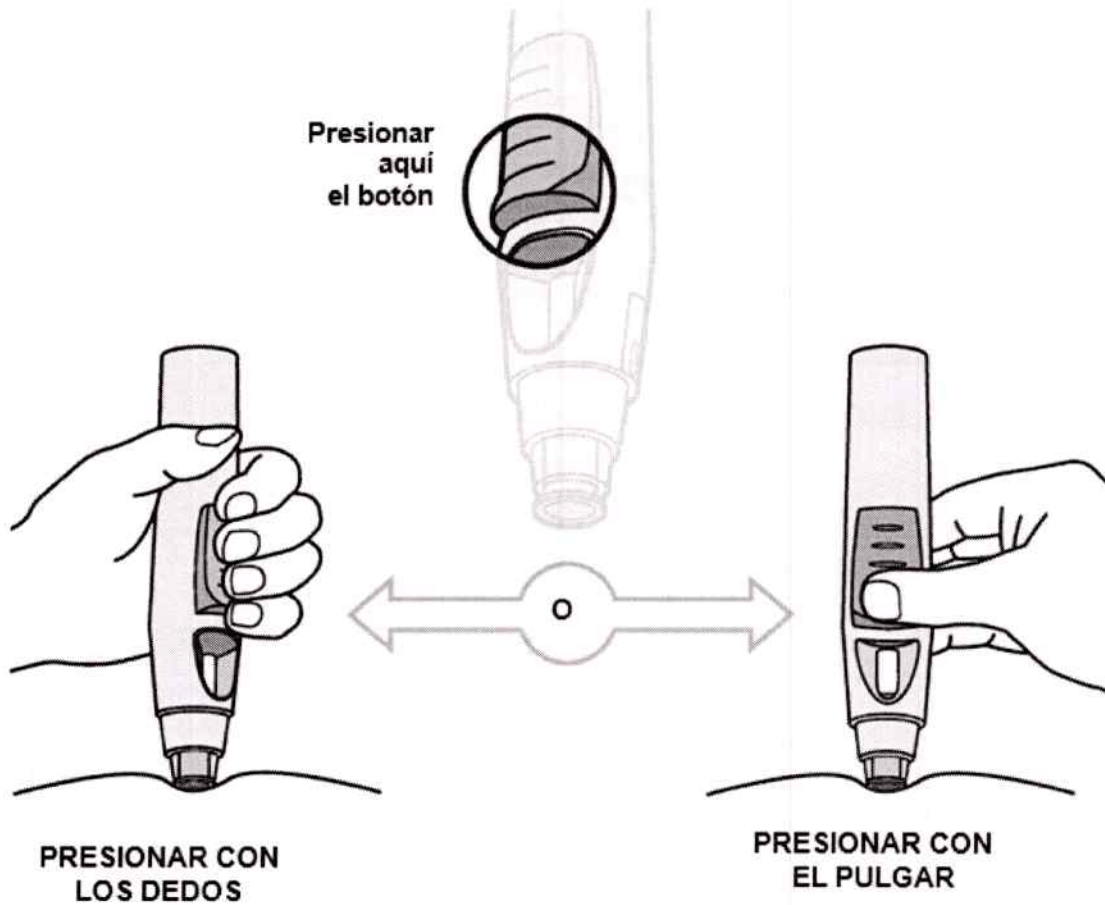


Figura 7

- **Oirá un sonido fuerte, un 'clic' - no se alarme.** El primer 'clic' indica que la aguja se ha insertado y ha empezado la inyección. No tiene porqué sentir el pinchazo en este momento.

**No levante el autoinyector de la piel. Si retira el autoinyector de la piel, puede que no se inyecte la dosis completa.**

**Continúe sujetando hasta el segundo 'clic' (ver figura 8)**

- **Mantenga el autoinyector firmemente contra la piel hasta que oiga un segundo 'clic'.** Esto suele tardar entre 3 y 6 segundos, pero pueden pasar 15 segundos hasta que oiga el segundo 'clic'.
- El segundo 'clic' indica que la inyección ha terminado y que la aguja ha regresado a el autoinyector. Si tiene algún problema auditivo, cuente 15 segundos desde el momento en que presionó el botón y a continuación levante el autoinyector de la zona de inyección.
- Levante el autoinyector de la zona de inyección.

Specialist: CPB

MAF revision: SV

QC: JR

HA approval date:

AR\_GOLI\_INJ\_50 mg\_pfen\_PIL\_EUPI Jun-19\_V2.0+D\_es

  
Farm. HUET PING TSANG  
CO-DIRECTORA TÉCNICA  
APODERADA



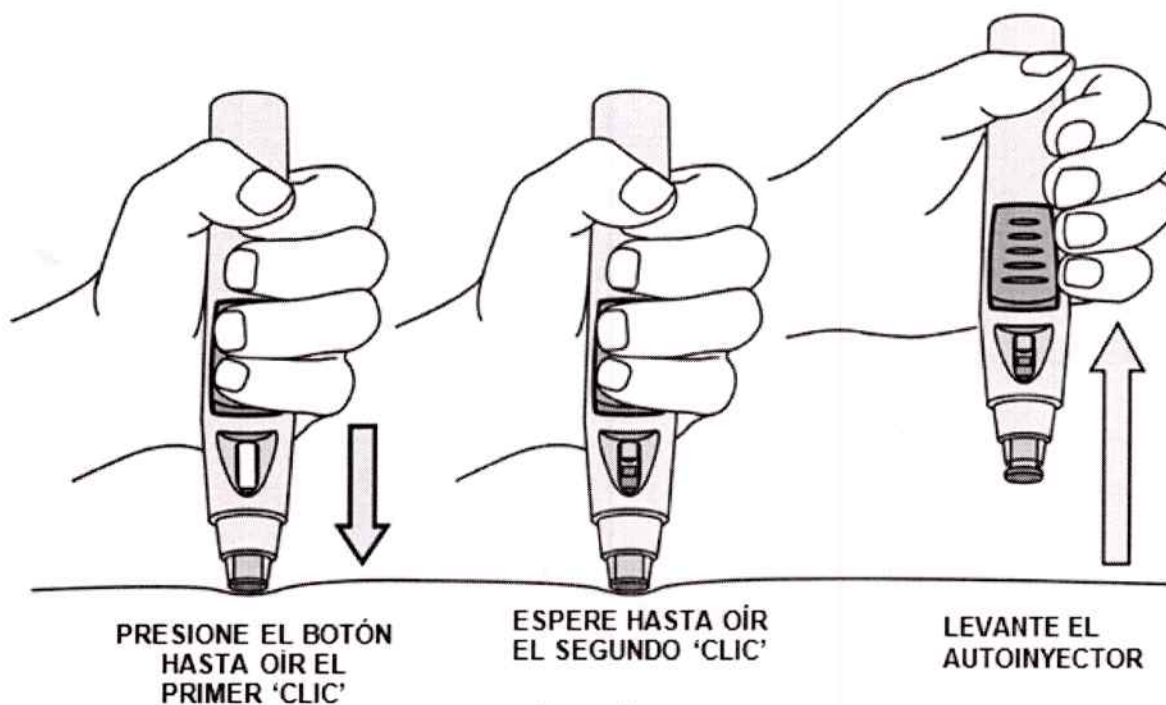


Figura 8

#### 4. Después de la inyección

##### Utilice una bolita de algodón o una gasa

- Puede que en la zona de inyección aparezca un poco de sangre o líquido. Es normal.
- Con una bolita de algodón o una gasa, presione sobre la zona de inyección durante 10 segundos.
- Si es necesario, tape la zona de la inyección con un apósito adhesivo pequeño.
- No se frote la piel.

##### Compruebe el visor - un indicador amarillo confirma la administración adecuada (ver figura 9)

- El indicador amarillo está conectado al émbolo del autoinyector. Si el indicador amarillo no se muestra en el visor, el émbolo no ha avanzado adecuadamente, y la inyección no ha ocurrido.
- El indicador amarillo rellenará casi la mitad del visor. Esto es normal.
- Si no aparece el indicador amarillo en el visor, o si sospecha que puede no haber recibido una dosis completa, comuníquese a su médico. No administrar una segunda dosis sin consultar con su médico.

Specialist: CPB

HA approval date:

MAF revision: SV

QC: JR

AR\_GOLI\_INJ\_50 mg\_pfpen\_PIL\_EUPI Jun-19\_V2.0+D\_es

Farm. HUEI PING TSANG  
CO-DIRECTORA TÉCNICA  
APODERADA

Indicador  
amarillo

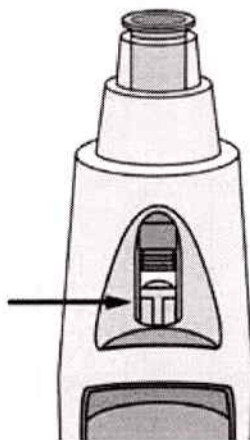


Figura 9

**Deshágase del autoinyector (ver figura 10)**

- Seguidamente, coloque el autoinyector en un recipiente para objetos punzantes. Siga las instrucciones del médico o el enfermero para deshacerse del recipiente cuando esté lleno.

Si cree que algo ha salido mal durante la inyección o tiene alguna duda, comuníquese a su médico.

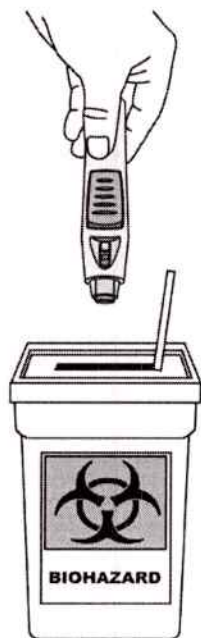


Figura 10

*Ante cualquier inconveniente con el producto el paciente puede llenar la ficha que está en la Página Web de la ANMAT:*

*<http://www.anmat.gov.ar/farmacovigilancia/Notificar.asp> o llamar a ANMAT responde 0800-333-1234*

Specialist: CPB

MAF revision: SV

QC: JR

HA approval date:

AR\_GOLI\_INJ\_50 mg\_pfpen\_PIL\_EUPI Jun-19\_V2.0+D\_es

Farm. HUEI PING TSANG  
CO-DIRECTORA TÉCNICA  
ACREDITADA



**MANTENER FUERA DEL ALCANCE DE LOS NIÑOS**

Elaborado por: Baxter Pharmaceutical Solutions, 927 S Curry Pike, Bloomington, IN 47403, Estados Unidos.

Importado por Janssen Cilag Farmacéutica S.A.  
Mendoza 1259 - C1428DJG - Ciudad Autónoma de Buenos Aires - Argentina  
Especialidad medicinal autorizada por el Ministerio de Salud.  
Venta bajo receta  
Certificado N° 55.910  
Directora Técnica: Farm. Georgina Rodriguez

**Centro de Atención al Cliente**

**Por correo electrónico:** [infojanssen@janar.jnj.com](mailto:infojanssen@janar.jnj.com)

**Por teléfono:** 0800 122 0238

® Marca Registrada

**Fecha de última revisión:**



Farm. HUEI PING TSANG  
CO-DIRECTORA TECNICA  
APODERADA

**SIMPONI®**  
**GOLIMUMAB 100 mg**  
**Solución inyectable**

Vía subcutánea  
Jeringa Prellenada / Autoinyector SmartJect®  
Industria Estadounidense

Venta Bajo Receta

**COMPOSICIÓN CUALITATIVA Y CUANTITATIVA**

Cada Autoinyector SmartJect®/Jeringa prellenada con una dosis de 100 mg contiene: Golimumab 100 mg.  
Excipientes: Sorbitol, L-histidina, polisorbato 80, agua para inyección.

**ACCIÓN TERAPÉUTICA**

Grupo farmacoterapéutico: Inmunosupresores, inhibidores del factor de necrosis tumoral alfa (TNF- $\alpha$ ),  
código ATC: L04AB06

**INDICACIONES**

Artritis reumatoide (AR)

SIMPONI®, en combinación con metotrexato (MTX), está indicado en:

- el tratamiento de artritis reumatoide activa, de moderada a grave, en pacientes adultos cuando la respuesta a los fármacos antirreumáticos modificadores de la enfermedad (FAMES), incluido el MTX, no ha sido adecuada.
- el tratamiento de artritis reumatoide activa, grave y progresiva, en pacientes adultos no tratados con anterioridad con MTX.

SIMPONI®, en combinación con MTX, ha demostrado reducir la tasa de progresión del daño articular medido por Rayos-X y mejorar la función física.

Para información en relación a la indicación de artritis idiopática juvenil poliarticular, por favor mire el prospecto de SIMPONI® 50 mg.

Artritis psoriásica (APs)

SIMPONI®, solo o en combinación con MTX, está indicado en el tratamiento de artritis psoriásica activa y progresiva en adultos cuando la respuesta al tratamiento previo con FAMES no ha sido adecuada. SIMPONI® ha demostrado reducir la tasa de progresión del daño articular periférico, medida por Rayos X en pacientes con subtipos de enfermedad poliarticular simétrica (ver sección "Propiedades farmacodinámicas") y mejorar la función física.

Farm. HUEI PING TSANG  
CO-DIRECTORA TÉCNICA  
APODERADA

Specialist: CPB

MAF revision: SV

QC: JR

HA approval date:

AR\_GOLI\_INJ\_100 mg\_PI\_EUPI Jun-19\_V2.0+D\_es



### Espondiloartritis axial

#### *Espondilitis anquilosante (EA)*

SIMPONI® está indicado en el tratamiento de la espondilitis anquilosante activa, grave, en adultos que han respondido de forma inadecuada al tratamiento convencional.

#### *Espondiloartritis axial no radiológica (EsA axial no-radiológica)*

SIMPONI® está indicado para el tratamiento de espondiloartritis axial no radiológica activa y grave en adultos con signos objetivos de inflamación, determinados por una proteína C-reactiva (PCR) elevada y/o por su presencia en imágenes por resonancia magnética (IRM), que han tenido una respuesta inadecuada o que son intolerantes a los antiinflamatorios no esteroideos (AINEs).

### Colitis ulcerosa (CU)

SIMPONI® está indicado para el tratamiento de la colitis ulcerosa activa de moderada a grave en pacientes adultos que han tenido una respuesta inadecuada al tratamiento convencional, incluidos corticosteroides y 6-mercaptopurina (6-MP) o azatioprina (AZA), o que presentan intolerancia o contraindicaciones a dichas terapias.

## PROPIEDADES FARMACOLÓGICAS

### Propiedades farmacodinámicas

#### Mecanismo de acción

Golimumab es un anticuerpo monoclonal humano que forma complejos estables de gran afinidad con las dos formas bioactivas del TNF- $\alpha$  humano, la soluble y la transmembranosa, impidiendo así la unión del TNF- $\alpha$  a sus receptores.

#### Efectos farmacodinámicos

Se ha demostrado que la unión de golimumab al TNF humano neutraliza la expresión inducida por el TNF- $\alpha$  de la molécula de adhesión selectina E, la molécula de adhesión endotelial 1 (VCAM-1) y la molécula de adhesión intercelular 1 (ICAM-1) de las células endoteliales humanas. *In vitro*, golimumab también inhibe la secreción inducida por el TNF de las interleucinas 6 y 8 (IL-6, IL-8) y del factor estimulante de las colonias de granulocitos-macrófagos (GM-CSF) por parte de las células endoteliales humanas.

Se ha observado una mejoría de la concentración de la proteína C reactiva (PCR) en comparación con los grupos placebo, y el tratamiento con SIMPONI® dio lugar a reducciones significativas de la concentración sérica de IL-6, ICAM-1, matriz metaloproteinas 3 (MMP-3) y factor de crecimiento endotelial (VEGF) con respecto a los valores basales en comparación con el tratamiento de control. También se redujeron los niveles del TNF- $\alpha$  en los pacientes con AR y EA y de la IL-8 en los pacientes con APs. Estos cambios se observaron en la primera evaluación (semana 4) tras la dosis inicial de SIMPONI® y por lo general se mantuvieron hasta la semana 24.

### Eficacia clínica

#### *Artritis reumatoide*

Se demostró la eficacia de SIMPONI® en tres ensayos multicéntricos, aleatorizados, doble ciego y controlados con placebo en más de 1.500 pacientes de edad igual o superior a 18 años que presentaban AR activa de moderada a grave, diagnosticada según los criterios del American College of Rheumatology

Specialist: CPB

MAF revision: SV

QC: JR

HA approval date:

AR\_GOLI\_INJ\_100 mg\_PI\_EUPI Jun-19\_V2.0+D\_es

Farm. HUETPING TSANG  
CO-DIRECTORA TÉCNICA  
APODERADA



(ACR) como mínimo tres meses antes de la selección. Los pacientes presentaban dolor en al menos cuatro articulaciones y tumefacción en al menos cuatro articulaciones. Se administró SIMPONI® o placebo por vía subcutánea cada cuatro semanas.

En el ensayo GO-FORWARD se evaluaron 444 pacientes con AR activa a pesar del tratamiento con MTX en dosis estables de al menos 15 mg por semana que no habían recibido con anterioridad antagonistas del TNF. Los pacientes se distribuyeron al azar para recibir placebo más MTX, SIMPONI® 50 mg más MTX, SIMPONI® 100 mg más MTX o SIMPONI® 100 mg más placebo. Los pacientes tratados con placebo más MTX fueron cambiados a SIMPONI® 50 mg más MTX después de la semana 24. En la semana 52, todos los pacientes entraron a formar parte de un estudio abierto de extensión a largo plazo.

En el ensayo GO-AFTER se evaluaron 445 pacientes previamente tratados con uno o más de los antagonistas del TNF adalimumab, etanercept o infliximab. Los pacientes se distribuyeron al azar para recibir placebo, SIMPONI® 50 mg o SIMPONI® 100 mg. Durante el ensayo se permitió a los pacientes mantener el tratamiento concomitante con FAMEs como MTX, sulfasalazina (SSZ) y/o hidroxicloroquina (HCQ). Las razones aducidas para la suspensión del tratamiento previo con antagonistas del TNF fueron la falta de eficacia (58%), la intolerancia (13%) y/u otras causas distintas de seguridad y eficacia (29%, en su mayoría motivos económicos).

En el ensayo GO-BEFORE se evaluaron 637 pacientes con AR activa que no habían recibido con anterioridad MTX ni antagonistas del TNF. Los pacientes se distribuyeron al azar para recibir placebo más MTX, SIMPONI® 50 mg más MTX, SIMPONI® 100 mg más MTX o SIMPONI® 100 mg más placebo. En la semana 52, los pacientes entraron a formar parte de un estudio abierto de extensión a largo plazo en el que los pacientes que recibieron placebo más MTX que tenían al menos una articulación inflamada o dolorida fueron cambiados a SIMPONI® 50 mg más MTX.

En el ensayo GO-FORWARD, las variables (co-)principales de eficacia fueron el porcentaje de pacientes que alcanzaban la respuesta ACR 20 en la semana 14 y la mejoría en el Cuestionario de evaluación de la salud (HAQ) en la semana 24 respecto al estado basal. En el ensayo GO-AFTER, la variable principal de eficacia fue el porcentaje de pacientes que alcanzaban la respuesta ACR 20 en la semana 14. En el ensayo GO-BEFORE, las variables co-principales de eficacia fueron el porcentaje de pacientes que alcanzaban la respuesta ACR 50 en la semana 24 y el cambio respecto al estado basal en la escala van der Heijde Sharp (VDH-S) modificada en la semana 52. Además de las variables principales de eficacia, se llevaron a cabo otras evaluaciones del efecto del tratamiento con SIMPONI® sobre los signos y síntomas de la artritis, respuesta radiológica, la función física y la calidad de vida relacionada con la salud.

En general, no se observaron diferencias clínicamente significativas en términos de eficacia entre las pautas posológicas de SIMPONI® 50 mg y SIMPONI® 100 mg administrados de forma concomitante con MTX, hasta la semana 104 en el ensayo GO-FORWARD y en el GO-BEFORE y hasta la semana 24 en el ensayo GO-AFTER. En cada uno de los estudios de AR, por diseño del estudio, los pacientes en la extensión a largo plazo pudieron cambiar entre las dosis de SIMPONI® 50 mg y SIMPONI® 100 mg según el criterio del médico del estudio.

#### Signos y síntomas

En la Tabla 1 se recogen los principales resultados ACR con la dosis de SIMPONI® 50 mg a las semanas 14, 24 y 52 en los ensayos GO-FORWARD, GO-AFTER y GO-BEFORE que se describen a continuación. Las respuestas se observaron en la primera evaluación (semana 4) tras la dosis inicial de SIMPONI®.

Specialist: CPB

HA approval date:

MAF revision: SV

QC: JR

AR\_GOLI\_INJ\_100 mg\_PI\_EUPI Jun-19\_V2.0+D\_es

Farm. HUEI PING TSANG  
CO-DIRECTORA TÉCNICA  
APODERADA



En el ensayo GO-FORWARD, entre los 89 pacientes tratados al azar con la dosis de SIMPONI® 50 mg más MTX, 48 siguieron con el tratamiento hasta la semana 104. Entre ellos, 40, 33 y 24 pacientes tuvieron una respuesta ACR de 20/50/70, respectivamente, en la semana 104. Entre los pacientes que seguían en el estudio y en tratamiento con SIMPONI®, se observaron tasas similares de respuesta ACR 20/50/70 desde la semana 104 hasta la semana 256.

En el ensayo GO-AFTER, el porcentaje de pacientes que alcanzaron la respuesta ACR 20 fue mayor en el grupo tratado con SIMPONI® que en el que recibió placebo, con independencia del motivo aducido para la suspensión de uno o más tratamientos previos con antagonistas del TNF.

**Tabla 1**  
**Principales resultados de eficacia de la fase control de los ensayos GO-FORWARD, GO-AFTER y GO-BEFORE.**

	GO-FORWARD AR activa a pesar del MTX		GO-AFTER AR activa, tratamiento previo con uno o más antagonistas del TNF		GO-BEFORE AR activa, no tratados previamente con MTX	
	Placebo + MTX	SIMPONI® 50 mg + MTX	Placebo	SIMPONI® 50 mg	Placebo + MTX	SIMPONI® 50 mg + MTX
n <sup>a</sup>	133	89	150	147	160	159
<b>% de pacientes respondedores</b>						
<b>ACR 20</b>						
Semana 14	33%	55%*	18%	35%*	NA	NA
Semana 24	28%	60%*	16%	31% p = 0,002	49%	62%
Semana 52	NA	NA	NA	NA	52%	60%
<b>ACR 50</b>						
Semana 14	10%	35%*	7%	15% p = 0,021	NA	NA
Semana 24	14%	37%*	4%	16%*	29%	40%
Semana 52	NA	NA	NA	NA	36%	42%
<b>ACR 70</b>						
Semana 14	4%	14% p = 0,008	2%	10% p = 0,005	NA	NA
Semana 24	5%	20%*	2%	9% p = 0,009	16%	24%
Semana 52	NA	NA	NA	NA	22%	28%

<sup>a</sup> n indica los pacientes aleatorizados; el número real de pacientes evaluables para cada variable de valoración varía en cada punto cronológico.

\* p ≤ 0,001

NA: No aplicable

En el ensayo GO-BEFORE el análisis primario en pacientes con artritis reumatoide de moderada a grave (grupos combinados de SIMPONI® 50 y 100 mg más MTX frente a MTX solo para la ACR50) no fue estadísticamente significativo en la semana 24 (p = 0,053). En la población total en la semana 52, el porcentaje de pacientes del grupo de SIMPONI® 50 mg más MTX que alcanzaron una respuesta ACR fue generalmente más alto, pero no significativamente diferente en comparación con MTX solo (ver Tabla 1). Se realizaron análisis adicionales en subgrupos representativos de la población indicada de pacientes con AR grave, activa y progresiva. Se demostró en general un mayor efecto de SIMPONI® 50 mg más MTX frente a MTX solo en la población indicada en comparación con la población total.

Specialist: CPB

MAF revision: SV

QC: JR

HA approval date:

AR\_GOLI\_INJ\_100 mg\_PI\_EUPI Jun-19\_V2.0+D\_es

Farm. HUI PING TSANG  
CO-DIRECTORA TÉCNICA  
APODERADA

En los ensayos GO-FORWARD y GO-AFTER se observaron respuestas clínica y estadísticamente significativas en la escala de actividad de la enfermedad (DAS 28) en todas las evaluaciones programadas especificadas en las semanas 14 y 24 ( $p \leq 0,001$ ). Entre los pacientes que permanecieron en el tratamiento de SIMPONI® al que fueron asignados al azar al inicio del estudio, las respuestas DAS 28 se mantuvieron hasta la semana 104. Entre los pacientes que seguían en el estudio y en tratamiento con SIMPONI®, las respuestas DAS 28 fueron similares desde la semana 104 hasta la semana 256.

En el ensayo GO-BEFORE, se midió la respuesta clínica significativa, definida como el mantenimiento de una respuesta ACR 70 durante un período continuo de 6 meses. En la semana 52, el 15% de los pacientes tratados con SIMPONI® 50 mg más MTX consiguieron una respuesta clínica significativa en comparación con el 7% de los pacientes del grupo de placebo más MTX ( $p = 0,018$ ). Entre los 159 pacientes tratados al azar con SIMPONI® 50 mg más MTX, 96 de ellos continuaron el tratamiento hasta la semana 104. Entre ellos, 85, 66 y 53 pacientes presentaron una respuesta ACR 20/50/70, respectivamente, en la semana 104. Entre los pacientes que seguían en el estudio y en tratamiento con SIMPONI®, se observaron tasas similares de respuesta ACR 20/50/70 desde la semana 104 hasta la semana 256.

Respuesta radiológica:

En el ensayo GO-BEFORE se utilizó el cambio respecto al estado basal en la escala vdH-S, una escala compuesta de los daños estructurales, que radiológicamente mide el número y tamaño de las erosiones articulares y el grado de estrechamiento del espacio articular en manos, muñecas y pies, para evaluar el grado de daño estructural. En la tabla 2 se presentan los principales resultados para la dosis de SIMPONI® 50 mg en la semana 52.

El número de pacientes sin nuevas erosiones o con un cambio en la puntuación total vdH-S  $\leq 0$  respecto al estado basal fue significativamente mayor en el grupo de tratamiento con SIMPONI® que en el grupo control ( $p = 0,003$ ). Los efectos radiológicos observados en la semana 52 se mantuvieron hasta la semana 104. Entre los pacientes que seguían en el estudio y en tratamiento con SIMPONI®, los efectos radiológicos fueron similares desde la semana 104 hasta la semana 256.

**Tabla 2**  
**Media (DS) radiológica de cambios en la puntuación total de vdH-S respecto al estado basal en la semana 52 en la población total del ensayo GO-BEFORE**

	Placebo + MTX	SIMPONI® 50 mg + MTX
n <sup>a</sup>	<b>160</b>	<b>159</b>
<b>Puntuación Total</b>		
Estado basal	19,7 (35,4)	18,7 (32,4)
Cambio respecto al estado basal	1,4 (4,6)	0,7 (5,2)*
<b>Puntuación de la erosión</b>		
Estado basal	11,3 (18,6)	10,8 (17,4)
Cambio respecto al estado basal	0,7 (2,8)	0,5 (2,1)
<b>Puntuación del estrechamiento del espacio articular</b>		
Estado basal	8,4 (17,8)	7,9 (16,1)
Cambio respecto al estado basal	0,6 (2,3)	0,2 (2,0)**

<sup>a</sup> n indica los pacientes aleatorizados

\*  $p = 0,015$

\*\*  $p = 0,044$

Specialist: CPB

MAF revision: SV

QC: JR

HA approval date:

AR\_GOLI\_INJ\_100 mg\_PI\_EUPI Jun-19\_V2.0+D\_es

  
Fam. HUEI PING TSANG  
CO-DIRECTORA TÉCNICA  
APODERADA



### Función física y calidad de vida relacionada con la salud

La función física y la discapacidad se evaluaron en los ensayos GO-FORWARD y GO-AFTER mediante el índice de discapacidad del HAQ DI como variable de eficacia independiente. En estos ensayos se observó con SIMPONI® una mejoría del HAQ DI con respecto al estado basal que era clínica y estadísticamente significativa en comparación con el control en la semana 24. Entre los pacientes que permanecieron en el tratamiento de SIMPONI® al que fueron asignados al azar al inicio del estudio, la mejora del HAQ DI se mantuvo hasta la semana 104. Entre los pacientes que seguían en el estudio y en tratamiento con SIMPONI®, la mejora del HAQ DI fue similar desde la semana 104 hasta la semana 256.

En el ensayo GO-FORWARD se detectó una mejoría clínica y estadísticamente significativa en la calidad de vida relacionada con la salud, determinada mediante la puntuación del componente físico del SF-36, en los pacientes tratados con SIMPONI® en comparación con placebo en la semana 24. Entre los pacientes que permanecieron en el tratamiento con Simpon® al que fueron asignados al azar al inicio del estudio, la mejora del componente físico SF-36 se mantuvo hasta la semana 104. Entre los pacientes que seguían en el estudio y en tratamiento con SIMPONI®, la mejora del componente físico SF-36 fue similar desde la semana 104 hasta la semana 256. En los ensayos GO-FORWARD y GO-AFTER, la mejoría de la fatiga, determinada mediante la escala de fatiga para la evaluación funcional en el tratamiento de enfermedades crónicas (FACIT-F), fue estadísticamente significativa.

### Artritis psoriásica

La seguridad y la eficacia de SIMPONI® se evaluaron mediante un ensayo multicéntrico, aleatorizado, doble ciego y controlado con placebo (GO-REVEAL) en 405 adultos con APs activa (dolor en tres o más articulaciones y tumefacción en tres o más articulaciones) a pesar del tratamiento con antiinflamatorios no esteroideos (AINEs) o con FAMES. Los pacientes de este ensayo tenían una APs diagnosticada como mínimo seis meses antes y una psoriasis como mínimo leve. Se incluyeron pacientes con todos los subtipos de artritis psoriásica, como artritis poliarticular sin nódulos reumatoides (43%), artritis periférica asimétrica (30%), artritis de las articulaciones interfalángicas distales (IFD) (15%), espondilitis con artritis periférica (11%) y artritis mutilante (1%). No estaba permitido el tratamiento previo con un antagonista del TNF. Se administró SIMPONI® o placebo por vía subcutánea cada cuatro semanas. Los pacientes se asignaron al azar al tratamiento con placebo, SIMPONI® 50 mg o SIMPONI® 100 mg. Los pacientes que recibieron placebo pasaron al grupo de SIMPONI® 50 mg después de la semana 24. Los pacientes entraron a formar parte de un estudio de extensión abierto a largo plazo en la semana 52. Alrededor del cuarenta y ocho por ciento de los pacientes continuaron con una dosis estable de metotrexato ( $\leq 25$  mg a la semana). Las co-variables principales de eficacia fueron el porcentaje de pacientes que alcanzaban la respuesta ACR 20 en la semana 14 y el cambio desde el valor basal en el índice modificado total vdH-S para APs en la semana 24.

En general, las determinaciones de la eficacia no mostraron diferencias clínicamente significativas entre las pautas posológicas de SIMPONI® 50 mg y 100 mg hasta la semana 104. Por diseño del estudio, los pacientes en la extensión a largo plazo pudieron cambiar entre las dosis de SIMPONI® 50 mg y SIMPONI® 100 mg según el criterio del médico del estudio.

### Signos y síntomas

En la Tabla 3 se recogen los principales resultados con la dosis de 50 mg en las semanas 14 y 24, que se describen a continuación.

Specialist: CPB

HA approval date:

MAF revision: SV

QC: JR

AR\_GOLI\_INJ\_100 mg\_PI\_EUPI Jun-19\_V2.0+D\_es

Farm. HUEI PING TSANG  
CO-DIRECTORA TÉCNICA  
APODERADA



**Tabla 3**  
**Principales resultados de eficacia en el ensayo GO-REVEAL**

	Placebo	SIMPONI® 50 mg*
n <sup>a</sup>	113	146
<b>% de pacientes respondedores</b>		
<b>ACR 20</b>		
Semana 14	9%	51%
Semana 24	12%	52%
<b>ACR 50</b>		
Semana 14	2%	30%
Semana 24	4%	32%
<b>ACR 70</b>		
Semana 14	1%	12%
Semana 24	1%	19%
<b>PASI<sup>b</sup> 75<sup>c</sup></b>		
Semana 14	3%	40%
Semana 24	1%	56%

\* p < 0,05 en todas las comparaciones;

<sup>a</sup> n indica los pacientes aleatorizados; el número real de pacientes evaluables para cada variable de valoración varía en cada punto cronológico.

<sup>b</sup> Índice de superficie afectada y gravedad de la psoriasis

<sup>c</sup> En el subgrupo de pacientes con afectación ≥ 3% del BSA (Superficie Corporal Afectada) en el estado basal: 79 pacientes (69,9%) del grupo placebo y 109 (74,3%) del grupo de tratamiento con SIMPONI® 50 mg.

Se observaron respuestas en la primera evaluación (semana 4) tras la administración inicial de SIMPONI®. La respuesta ACR 20 en la semana 14 fue similar en los subtipos de artritis poliarticular sin nódulos reumatoides y artritis periférica asimétrica. El número de pacientes con otros subtipos de APs era demasiado bajo como para hacer una evaluación adecuada. No hubo diferencias en la respuesta observada en los grupos de tratamiento con SIMPONI® entre los pacientes que recibieron MTX concomitante y los que no lo recibieron. Entre los 146 pacientes distribuidos al azar para recibir SIMPONI® 50 mg, 70 mantuvieron el tratamiento hasta la semana 104. De estos 70 pacientes, 64, 46 y 31 pacientes tuvieron una respuesta ACR 20/50/70, respectivamente. Entre los pacientes que seguían en el estudio y en tratamiento con SIMPONI®, se observaron tasas similares de respuesta ACR 20/50/70 desde la semana 104 hasta la semana 256.

También se observaron respuestas estadísticamente significativas en DAS 28 en las semanas 14 y 24 (p < 0,05).

En la semana 24, en los pacientes tratados con SIMPONI® se apreció una mejoría de los parámetros de actividad periférica de la artritis psoriásica (por ejemplo, número de articulaciones con tumefacción, número de articulaciones con dolor, dactilitis y entesitis). El tratamiento con SIMPONI® produjo una mejoría importante de la función física, evaluada mediante el HAQ DI, así como de la calidad de vida relacionada con la salud, determinada mediante la puntuación de los componentes físico y mental del SF-36. Entre los pacientes que permanecieron en tratamiento con SIMPONI®, al que fueron distribuidos al azar al comienzo del estudio, las respuestas DAS 28 y HAQ DI se mantuvieron hasta la semana 104. Entre los pacientes que seguían en el estudio y en tratamiento con SIMPONI®, las respuestas DAS 28 y HAQ DI fueron similares desde la semana 104 hasta la semana 256.

Specialist: CPB

MAF revision: SV

QC: JR

HA approval date:

AR\_GOLI\_INJ\_100 mg\_PI\_EUPI Jun-19\_V2.0+D\_es

Farm. HUEI PING TSANG  
 CO-DIRECTORA TÉCNICA  
 APODERADA



Respuesta radiológica:

El daño estructural en ambas manos y pies se evaluó radiológicamente por el cambio en el índice vdH-S desde el valor basal, modificado para APs añadiendo la articulación interfalángica distal de la mano (DIP).

El tratamiento con SIMPONI® 50 mg redujo la tasa de progresión del daño articular periférico en comparación con el tratamiento con placebo en la semana 24 medido por el cambio desde el valor basal en el índice modificado total vdH-S (media ± desviación estándar fue 0,27 ± 1,3 en el grupo placebo comparado con -0,16 ± 1,3 en el grupo con SIMPONI®; p = 0,011). De los 146 pacientes distribuidos al azar para recibir SIMPONI® 50 mg en la semana 52, se dispuso de datos radiológicos para 126 pacientes, de los cuales el 77% no mostró progresión en comparación con el valor basal. En la semana 104, estaban disponibles los datos radiológicos para 114 pacientes, y el 77% no mostró progresión desde el valor basal. Entre los pacientes que seguían en el estudio y en tratamiento con SIMPONI®, porcentajes similares de pacientes no mostraron progresión desde el valor basal desde la semana 104 hasta la semana 256.

Espondiloartritis axial

Espondilitis anquilosante

La seguridad y la eficacia de SIMPONI® se evaluaron en un ensayo multicéntrico, aleatorizado, doble ciego y controlado con placebo (GO-RAISE) en 356 adultos con espondilitis anquilosante activa (definida por un índice de Bath para la actividad de la espondilitis anquilosante [BASDAI] ≥ 4 y una puntuación VAS (escala analógica visual) para el dolor de espalda total ≥ 4 en una escala de 0 a 10 cm). En el ensayo se incluyeron pacientes con enfermedad activa a pesar del tratamiento actual o previo con AINEs o FAMEs y que no habían recibido con anterioridad antagonistas del TNF. Se administró SIMPONI® o placebo por vía subcutánea cada cuatro semanas. Los pacientes se distribuyeron al azar para recibir placebo, SIMPONI® 50 mg y SIMPONI® 100 mg, y se les permitió mantener el tratamiento concomitante con FAMEs (MTX, SSZ y/o HCQ). La variable principal de eficacia fue el porcentaje de pacientes que alcanzaban la respuesta ASAS (Ankylosing Spondylitis Assessment Study Group) 20 en la semana 14. Se recogieron y analizaron los datos de eficacia en comparación con placebo hasta la semana 24.

En la Tabla 4 se recogen los principales resultados obtenidos con la dosis de 50 mg, que se describen a continuación. En general, las determinaciones de la eficacia no mostraron diferencias clínicamente significativas entre las pautas posológicas de SIMPONI® 50 mg y 100 mg hasta la semana 24. Por diseño del estudio, los pacientes en la extensión a largo plazo pudieron cambiar entre las dosis de SIMPONI® 50 mg y SIMPONI® 100 mg según el criterio del médico del estudio.

**Tabla 4**  
**Principales resultados de eficacia en el ensayo GO-RAISE**

	Placebo	SIMPONI® 50 mg*
n <sup>a</sup>	78	138
<b>% de pacientes respondedores</b>		
<b>ASAS 20</b>		
Semana 14	22%	59%
Semana 24	23%	56%
<b>ASAS 40</b>		
Semana 14	15%	45%
Semana 24	15%	44%
<b>ASAS 5/6</b>		
Semana 14	8%	50%

Specialist: CPB

MAF revision: SV

QC: JR

HA approval date:

AR\_GOLI\_INJ\_100 mg\_PI\_EUPI Jun-19\_V2.0+D\_es

Farm. HUEL PING TSANG  
CO-DIRECTORA TÉCNICA  
APODERADA



Semana 24	13%	49%
-----------	-----	-----

\*  $p \leq 0,001$  en todas las comparaciones

<sup>a</sup> n indica los pacientes aleatorizados; el número real de pacientes evaluables para cada variable de valoración varía en cada punto cronológico.

Entre los pacientes que seguían en el estudio y en tratamiento con SIMPONI®, el porcentaje de pacientes que alcanzaban la respuesta ASAS 20 y ASAS 40 fue similar desde la semana 24 hasta la semana 256.

También se observaron diferencias estadísticamente significativas en BASDAI 50, 70 y 90 ( $p \leq 0,017$ ) en las semanas 14 y 24. En la primera evaluación (semana 4) tras la administración inicial de SIMPONI® se detectó una mejoría en los principales indicadores de actividad de la enfermedad que se mantuvo hasta la semana 24. Entre los pacientes que seguían en el estudio y en tratamiento con SIMPONI®, se observaron porcentajes similares de cambios desde la visita basal en BASDAI desde la semana 24 hasta la semana 256. La eficacia en los pacientes según la respuesta ASAS 20 en la semana 14 fue uniforme con independencia del tratamiento con FAMEs (MTX, SSZ y/o HCQ), la presencia o ausencia del antígeno HLA-B27 y la concentración de PCR en el estado basal.

El tratamiento con SIMPONI® indicó mejoras significativas en la función física evaluada por los cambios desde la visita basal en BASFI (Índice funcional de Bath para la espondilitis anquilosante) a las semanas 14 y 24. En las semanas 14 y 24 se observó además una mejoría significativa de la calidad de vida relacionada con la salud determinada mediante el componente físico del SF-36. Entre los pacientes que seguían en el estudio y en tratamiento con SIMPONI®, las mejoras en la función física y la calidad de vida relacionada con la salud fueron similares desde la semana 24 hasta la semana 256.

#### *Espondiloartritis axial no radiológica*

La seguridad y la eficacia de SIMPONI® se evaluaron en un ensayo multicéntrico, aleatorizado, doble ciego y controlado con placebo (GO-AHEAD) en 197 adultos con EsA axial no-radiológica activa y grave (definida como aquellos pacientes que cumpliendo los criterios de clasificación ASAS para la espondiloartritis axial no cumplían con los criterios de Nueva York modificados para la EA). Los pacientes incluidos en este estudio tenían enfermedad activa (definida por un índice BASDAI  $\geq 4$  y una puntuación en la Escala Analógica Visual (VAS) para el dolor de espalda total de  $\geq 4$  en una escala de 0 a 10 cm) a pesar del tratamiento actual o del tratamiento previo con AINEs y que previamente no habían sido tratados con ningún agente biológico incluyendo tratamiento con antagonistas del TNF. Los pacientes se distribuyeron al azar para recibir placebo o SIMPONI® 50 mg administrado por vía subcutánea cada 4 semanas. En la semana 16, los pacientes entraron en una fase de extensión abierta en la cual todos los pacientes recibieron SIMPONI® 50 mg administrado por vía subcutánea cada 4 semanas hasta la semana 48 con evaluaciones de eficacia realizadas hasta la semana 52 y seguimiento de la seguridad hasta la semana 60. Aproximadamente el 93% de los pacientes que estaban recibiendo SIMPONI® al inicio de la fase de extensión abierta (semana 16) continuaron con el tratamiento hasta el final del ensayo (semana 52). Los análisis se realizaron tanto en toda la población incluida (Todos los Tratados (TT, N = 197)) como en la población con Signos Objetivos de Inflamación (SOI, N = 158, definidos por una elevada PCR y/o por la evidencia de sacroileítis en IRM en el estado basal). Se recogieron y analizaron los datos de eficacia en comparación con placebo hasta la semana 16. La variable principal fue el porcentaje de pacientes que alcanzaban la respuesta ASAS 20 en la semana 16. En la Tabla 5 se recogen los principales resultados obtenidos, que se describen a continuación.

Specialist: CPB

HA approval date:

MAF revision: SV

QC: JR

AR\_GOLI\_INJ\_100 mg\_PI\_EUPI Jun-19\_V2.0+D\_es

  
Farm. HUELPING TSANG  
CO-DIRECTORA TÉCNICA  
APODERADA



**Tabla 5**  
**Principales resultados de eficacia en el ensayo GO-AHEAD a la semana 16**

<b>Mejoras en signos y síntomas</b>				
	Todos los pacientes Tratados (TT)		Pacientes con Signos Objetivos de Inflamación (SOI)	
	Placebo	SIMPONI® 50 mg	Placebo	SIMPONI® 50 mg
n <sup>a</sup>	100	97	80	78
<b>% de pacientes respondedores</b>				
ASAS 20	40%	71%**	38%	77%**
ASAS 40	23%	57%**	23%	60%**
ASAS 5/6	23%	54%**	23%	63%**
ASAS Remisión parcial	18%	33%*	19%	35%*
ASDAS-C <sup>b</sup> < 1,3	13%	33%*	16%	35%*
BASDAI 50	30%	58%**	29%	59%**
<b>Inhibición de la inflamación en articulaciones sacroilíacas (SI) medidas por IRM</b>				
	Placebo	SIMPONI® 50 mg	Placebo	SIMPONI® 50 mg
n <sup>c</sup>	87	74	69	61
Cambio medio en articulación sacroilíaca puntuación SPARCC <sup>d</sup> en IRM	-0,9	-5,3**	-1,2	-6,4**

<sup>a</sup> n indica los pacientes aleatorizados y los pacientes tratados

<sup>b</sup> Índice de Actividad en la Enfermedad de Espondilitis Anquilosante en Proteína C-Reactiva (TT-Placebo, N = 90; TT-SIMPONI® 50 mg, N = 88; SOI-Placebo, N = 71; SOI-SIMPONI® 50 mg, N = 71)

<sup>c</sup> n refleja el número de pacientes en el estado basal y los datos IRM en la semana 16

<sup>d</sup> SPARCC (Consortio de Investigación de la Espondiloartritis de Canadá)

\*\* p < 0,0001 en comparaciones SIMPONI® vs placebo

\* p < 0,05 en comparaciones SIMPONI® vs placebo

Se demostraron mejoras estadísticamente significativas en signos y síntomas de EsA axial no-radiológica activa y grave en pacientes tratados con SIMPONI® 50 mg en comparación con los pacientes tratados con placebo en la semana 16 (Tabla 5). Se detectaron mejoras en la primera evaluación (semana 4) tras la administración inicial de SIMPONI®. La puntuación SPARCC determinada mediante IRM mostró reducciones estadísticamente significativas en inflamación de la articulación sacroilíaca (SI) en la semana 16 en pacientes tratados con SIMPONI® 50 mg en comparación con los pacientes tratados con placebo (Tabla 5). El dolor, evaluado mediante la Escala Analógica Visual (VAS) para el Dolor de Espalda Total y para el Dolor de Espalda Nocturno, y la actividad de la enfermedad medida mediante la puntuación ASDAS-C, mostraron también una mejora estadísticamente significativa desde el estado basal hasta la semana 16 en pacientes tratados con SIMPONI® 50 mg en comparación con los pacientes tratados con placebo (p < 0,0001).

Se demostraron mejoras estadísticamente significativas en la movilidad espinal evaluada mediante el BASMI (Índice de Metrología de Bath de la Espondilitis Anquilosante) y en la función física evaluada mediante el BASFI en pacientes tratados con SIMPONI® 50 mg en comparación con los pacientes tratados con placebo (p < 0,0001). Los pacientes tratados con SIMPONI® experimentaron mejoras significativamente mayores en la calidad de vida relacionada con la salud evaluada mediante el

Specialist: CPB

MAF revision: SV

QC: JR

HA approval date:

AR\_GOLI\_INJ\_100 mg\_PI\_EUPI Jun-19\_V2.0+D\_es

Farm. HUEI PING TSANG  
CO-DIRECTORA TÉCNICA  
APODERADA



cuestionario ASQoL, el cuestionario EQ-5D, y los componentes físicos y mentales del cuestionario SF-36; y experimentaron mejoras significativamente mayores en la productividad, evaluada por una mayor reducción del deterioro general del trabajo y deterioro de la actividad, ésta evaluada mediante el cuestionario WPAI, en comparación con los pacientes tratados con placebo.

Para todas las variables descritas anteriormente, se demostraron resultados estadísticamente significativos también en la población con signos objetivos de inflamación (SOI) en la semana 16.

Tanto en las poblaciones de TT como en las de SOI, las mejoras en signos y síntomas, en la movilidad espinal, en la función física, en la calidad de vida y en la productividad observadas entre los pacientes en tratamiento con SIMPONI® 50 mg en la semana 16 continuaron en los que permanecieron en el ensayo en la semana 52.

#### *Colitis ulcerosa*

La eficacia de SIMPONI® se evaluó en dos ensayos clínicos aleatorizados, doble ciego, controlados con placebo en pacientes adultos.

El estudio de inducción (PURSUIT-Inducción) evaluó a los pacientes con colitis ulcerosa activa, de moderada a grave (puntuación Mayo 6 a 12; subpuntuación endoscópica  $\geq 2$ ) que habían tenido una respuesta inadecuada o que no habían tolerado los tratamientos convencionales o que eran dependientes de corticosteroides. En la parte del estudio de confirmación de la dosis, 761 pacientes se aleatorizaron para recibir 400 mg de SIMPONI® SC en la semana 0 y 200 mg en la semana 2, 200 mg de SIMPONI® SC en la semana 0 y 100 mg en la semana 2, o placebo SC en las semanas 0 y 2. Se permitieron dosis estables concomitantes de aminosalicilatos orales, corticosteroides y/o agentes inmunomoduladores. En este estudio se evaluó la eficacia de SIMPONI® hasta la semana 6.

Los resultados del estudio de mantenimiento (PURSUIT-Mantenimiento) se basaron en la evaluación de 456 pacientes que alcanzaron la respuesta clínica respecto a la inducción previa con SIMPONI®. Los pacientes se aleatorizaron para recibir SIMPONI® 50 mg, SIMPONI® 100 mg o placebo administrado por vía subcutánea cada 4 semanas. Se permitieron dosis estables concomitantes de aminosalicilatos orales y/o agentes inmunomoduladores. La dosis de corticosteroides se redujo al inicio del estudio de mantenimiento. En este estudio se evaluó la eficacia de SIMPONI® hasta la semana 54. Los pacientes que completaron el estudio de mantenimiento hasta la semana 54, continuaron el tratamiento en un estudio de extensión, evaluando la eficacia hasta la semana 216. La evaluación de la eficacia en el estudio de extensión se basaba en cambios en el tratamiento de corticosteroides, en la Evaluación Global por parte del Médico (PGA) de la actividad de la enfermedad, y en la mejora en la calidad de vida, medidas mediante el cuestionario de la enfermedad intestinal inflamatoria (IBDQ).

**Tabla 6**  
**Resultados de eficacia clave de PURSUIT-Inducción y PURSUIT-Mantenimiento**

PURSUIT-Inducción		
	Placebo N = 251	SIMPONI® 200/100 mg N = 253
<b>Porcentaje de pacientes</b>		
Pacientes en respuesta clínica en la semana 6 <sup>a</sup>	30%	51%**

Specialist: CPB

MAF revision: SV

QC: JR

HA approval date:

AR\_GOLI\_INJ\_100 mg\_PI\_EUPI Jun-19\_V2.0+D\_es

Farm. HUEI PING TSANG  
GO-DIRECTORA TÉCNICA  
APODERADA



Pacientes en remisión clínica en la semana 6 <sup>b</sup>	6%	18%**	
Pacientes con curación de la mucosa en la semana 6 <sup>c</sup>	29%	42%**	
<b>PURSUIT-Mantenimiento</b>			
	<b>Placebo<sup>d</sup></b> N = 154	<b>SIMPONI®</b> <b>50 mg</b> N = 151	<b>SIMPONI®</b> <b>100 mg</b> N = 151
<b>Porcentaje de pacientes</b>			
Mantenimiento de la respuesta (pacientes en respuesta clínica hasta la semana 54) <sup>e</sup>	31%	47%*	50%**
Remisión mantenida (pacientes en remisión clínica en las semanas 30 y 54) <sup>f</sup>	16%	23% <sup>g</sup>	28%*

N = número de pacientes

\*\* p ≤ 0,001

\* p ≤ 0,01

<sup>a</sup> Definido como una reducción desde el valor basal en la puntuación Mayo en ≥ 30% y ≥ 3 puntos, acompañado por una reducción de la subpuntuación de hemorragia rectal de ≥ 1 o una subpuntuación de hemorragia rectal de 0 o 1.

<sup>b</sup> Definido como una puntuación Mayo ≤ 2 puntos, sin subpuntuación individual > 1

<sup>c</sup> Definido como 0 o 1 en la subpuntuación endoscópica de la puntuación Mayo.

<sup>d</sup> SIMPONI® sólo durante la inducción.

<sup>e</sup> Los pacientes se evaluaron para determinar la actividad de la CU mediante la puntuación parcial de Mayo cada 4 semanas (la pérdida de respuesta se confirmó por endoscopia). Por consiguiente, un paciente que mantuvo la respuesta estuvo en un estado de respuesta clínica continua en cada evaluación hasta la semana 54.

<sup>f</sup> Para considerar remisión sostenida, el paciente tuvo que estar en remisión en las semanas 30 y 54 (sin mostrar pérdida de respuesta en cualquier evaluación hasta la semana 54).

<sup>g</sup> En pacientes con un peso inferior a 80 kg, una mayor proporción de pacientes que recibieron 50 mg de tratamiento de mantenimiento mostraron remisión clínica mantenida en comparación con los que recibieron placebo.

Más pacientes tratados con SIMPONI® demostraron curación de la mucosa mantenida (pacientes con curación de la mucosa en las semanas 30 y 54) en el grupo de 50 mg (42%, nominal p < 0,05) y en el grupo de 100 mg (42%, p < 0,005) comparado con los pacientes del grupo placebo (27%).

Entre el 54% de los pacientes (247/456) que recibieron corticosteroides concomitante al inicio de PURSUIT-Mantenimiento, el porcentaje de pacientes que mantenían la respuesta clínica hasta la semana 54 y que no recibían corticosteroides concomitante en la semana 54 era mayor en el grupo de 50 mg (38%, 30/78) y en el grupo de 100 mg (30%, 25/82) comparado con el grupo del placebo (21%, 18/87). El porcentaje de pacientes a los que se eliminó los corticosteroides en la semana 54 era mayor en el grupo de 50 mg (41%, 32/78) y en el grupo de 100 mg (33%, 27/82) comparado con el grupo placebo (22%, 19/87). Entre los pacientes que entraron en el estudio de extensión, la proporción de pacientes que continuaron sin corticosteroides se mantuvo, en general, hasta la semana 216.

A los pacientes que no alcanzaron la respuesta clínica en la semana 6 en los estudios PURSUIT-Inducción, se les administró SIMPONI® 100 mg cada 4 semanas en el estudio PURSUIT-Mantenimiento. En la semana 14, el 28% de estos pacientes alcanzaron la respuesta, definida mediante la puntuación parcial de Mayo (reducción ≥ 3 puntos comparado con el inicio de la inducción). En la semana 54, los resultados clínicos observados en estos pacientes fueron similares a los resultados clínicos notificados para los pacientes que alcanzaron la respuesta clínica en la semana 6.

En la semana 6, SIMPONI® mejoró significativamente la calidad de vida medida por el cambio desde el momento basal en una medida específica de la enfermedad, IBDQ (cuestionario de la enfermedad

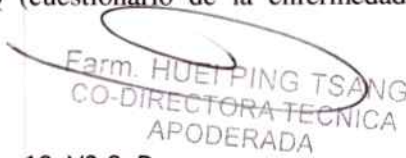
Specialist: CPB

MAF revision: SV

QC: JR

HA approval date:

AR\_GOLI\_INJ\_100 mg\_PI\_EUPI Jun-19\_V2.0+D\_es

  
Farm. HUETPING TSANG  
CO-DIRECTORA TÉCNICA  
APODERADA



intestinal inflamatoria). Entre los pacientes que recibieron tratamiento de mantenimiento con SIMPONI®, la mejoría en la calidad de vida medida por el IBDQ se mantuvo hasta la semana 54.

Aproximadamente el 63% de los pacientes que estaban recibiendo SIMPONI® al inicio del estudio de extensión (semana 56), continuaron en tratamiento hasta el final del estudio (última administración de golimumab en la semana 212).

#### Inmunogenicidad

En los ensayos de fase III en AR, APs y EA hasta la semana 52, se detectaron anticuerpos frente a golimumab en el 5% (105 de 2.062) de los pacientes tratados con golimumab y cuando se analizaron, casi todos los anticuerpos fueron neutralizantes *in vitro*. La tasa fue similar en todas las indicaciones reumatológicas. El tratamiento concomitante con MTX dio lugar a una menor proporción de pacientes con anticuerpos frente a golimumab en comparación con los que recibieron golimumab sin MTX (alrededor del 3% [41 de 1.235] frente al 8% [64 de 827], respectivamente).

En EsA axial no-radiológica, se detectaron anticuerpos frente a golimumab en el 7% (14 de 193) de los pacientes tratados con golimumab hasta la semana 52.

En los ensayos de fase II y III en CU hasta la semana 54, se detectaron anticuerpos frente a golimumab en el 3% (26 de 946) de los pacientes tratados con golimumab. El sesenta y ocho por ciento (21 de 31) de los pacientes que dieron positivo a los anticuerpos tenían anticuerpos neutralizantes *in vitro*. El tratamiento concomitante con inmunomoduladores (azatioprina, 6-mercaptopurina y MTX) dio lugar a una menor proporción de pacientes con anticuerpos frente a golimumab en comparación con los que recibieron golimumab sin inmunomoduladores (el 1% (4 de 308) frente al 3% (22 de 638), respectivamente). De los pacientes que continuaron en el estudio de extensión y de los que había muestras evaluables hasta la semana 228, se detectaron anticuerpos frente a golimumab en el 4% (23 de 604) de los pacientes tratados con golimumab. El ochenta y dos por ciento (18 de 22) de los pacientes con anticuerpos positivos tenían anticuerpos neutralizantes *in vitro*.

La presencia de anticuerpos frente a golimumab puede incrementar el riesgo de aparición de reacciones en la zona de inyección (ver sección "Advertencias y precauciones"). El bajo número de pacientes que dio positivo para anticuerpos frente a golimumab limita la capacidad de extraer conclusiones definitivas sobre la relación entre estos anticuerpos y la eficacia clínica o los datos de seguridad.

Debido a que las pruebas de inmunogenicidad son específicas por producto y tipo de ensayo, no es adecuado comparar la tasa de anticuerpos con las de otros productos.

### **Propiedades farmacocinéticas**

#### Absorción

La mediana del tiempo hasta alcanzar la concentración sérica máxima ( $T_{máx}$ ) tras la administración subcutánea de una dosis única de golimumab a sujetos sanos o pacientes con AR varió entre dos y seis días. En sujetos sanos, una inyección subcutánea de 50 mg de golimumab produjo una concentración sérica máxima ( $C_{máx}$ ) media  $\pm$  desviación estándar de  $3,1 \pm 1,4$   $\mu\text{g/ml}$ .

La absorción de golimumab tras una sola inyección subcutánea de 100 mg fue similar cuando se inyectó en la parte superior del brazo, en el abdomen o en el muslo, con una biodisponibilidad absoluta media del 51%. Dado que la farmacocinética de golimumab tras la administración subcutánea de una dosis era casi

Specialist: CPB

MAF revision: SV

QC: JR

HA approval date:

AR\_GOLI\_INJ\_100 mg\_PI\_EUPI Jun-19\_V2.0+D\_es

Farm. HUEI RING TSANG  
CO-DIRECTORA TÉCNICA  
APODERADA



proporcional a la dosis, es previsible que la biodisponibilidad absoluta de una dosis de 50 mg o 200 mg sea similar.

#### Distribución

El volumen de distribución medio tras una única administración IV fue  $115 \pm 19$  ml/kg.

#### Eliminación

El aclaramiento sistémico de golimumab se calculó en  $6,9 \pm 2,0$  ml/día/kg. La vida media de eliminación estimada fue de aproximadamente  $12 \pm 3$  días en los sujetos sanos, y en los pacientes con AR, APs, EA o CU presentó valores parecidos.

Cuando se administraron 50 mg de golimumab por vía subcutánea cada cuatro semanas a pacientes con AR, APs o EA, las concentraciones séricas en el estado estacionario se alcanzaron en la semana 12. Con la administración concomitante de MTX, el tratamiento con 50 mg de golimumab por vía subcutánea cada 4 semanas dio lugar a una concentración sérica media ( $\pm$  desviación estándar) en el estado estacionario de aproximadamente  $0,6 \pm 0,4$   $\mu$ g/ml en los pacientes con AR activa a pesar del tratamiento con MTX, de aproximadamente  $0,5 \pm 0,4$   $\mu$ g/ml en los pacientes con APs activa y de aproximadamente  $0,8 \pm 0,4$   $\mu$ g/ml en los pacientes con EA. Las concentraciones séricas medias en el estado estacionario de golimumab en los pacientes con EsA axial no-radiológica fueron similares a las observadas en pacientes con EA tras la administración por vía subcutánea de 50 mg de golimumab cada 4 semanas.

En los pacientes con AR, APs o EA que no recibieron MTX concomitante, la concentración en el estado estacionario de golimumab fue aproximadamente un 30% menor que en los que recibieron golimumab más MTX. En un número limitado de pacientes con AR tratados con golimumab por vía subcutánea durante un periodo de 6 meses, el tratamiento concomitante con MTX redujo el aclaramiento aparente de golimumab aproximadamente en un 36%. Sin embargo, el análisis farmacocinético poblacional indicó que la administración concomitante de AINEs, corticoesteroides orales o sulfasalazina no afectó al aclaramiento aparente de golimumab.

Tras las dosis de inducción de 200 mg y 100 mg de golimumab en la semana 0 y 2, respectivamente y las dosis de mantenimiento de 50 mg o 100 mg de golimumab por vía subcutánea cada 4 semanas en adelante a pacientes con CU, las concentraciones séricas de golimumab alcanzaron el estado estacionario aproximadamente 14 semanas después de iniciar el tratamiento. El tratamiento con 50 mg o 100 mg de golimumab subcutáneo cada 4 semanas durante el mantenimiento tuvo como resultado una concentración valle sérica media en el estado estacionario de aproximadamente  $0,9 \pm 0,5$   $\mu$ g/ml y  $1,8 \pm 1,1$   $\mu$ g/ml, respectivamente.

En pacientes con CU tratados con 50 mg o 100 mg de golimumab subcutáneo cada 4 semanas, el uso concomitante de inmunomoduladores no tuvo ningún efecto sustancial sobre las concentraciones valle en el estado estacionario de golimumab.

En general, los pacientes que desarrollaron anticuerpos antigolimumab tenían concentraciones séricas valle de golimumab en el estado estacionario más bajas (ver sección "Propiedades farmacodinámicas").

#### Linealidad

En los pacientes con AR, la farmacocinética de golimumab tras la administración de una dosis intravenosa única fue casi proporcional a la dosis en el intervalo posológico de 0,1 a 10,0 mg/kg.

Tras la administración de una dosis SC única en sujetos sanos, también se observó una farmacocinética casi proporcional a la dosis en el intervalo posológico de 50 mg a 400 mg.

Specialist: CPB

MAF revision: SV

QC: JR

HA approval date:

AR\_GOLI\_INJ\_100 mg\_PI\_EUPI Jun-19\_V2.0+D\_es

Farm. HUEI PING TSUNG  
CO-DIRECTORA TÉCNICA  
APODERADA

### Efecto del peso sobre la farmacocinética

Se puso de manifiesto que el aclaramiento aparente de golimumab tiende a aumentar con el peso corporal (ver sección “Posología y forma de administración”).

## **POSOLOGÍA Y FORMA DE ADMINISTRACIÓN**

El tratamiento ~~con~~ SIMPONI® se debe iniciar y supervisar por médicos cualificados, con experiencia en el diagnóstico y tratamiento de artritis reumatoide, artritis psoriásica, espondilitis anquilosante, espondiloartritis axial no radiológica, o colitis ulcerosa.

### Posología

#### *Artritis reumatoide*

Se debe administrar SIMPONI® 50 mg una vez al mes, el mismo día de cada mes. SIMPONI® se debe administrar de forma conjunta con MTX.

#### *Artritis psoriásica, espondilitis anquilosante, o espondiloartritis axial no radiológica*

Se debe administrar SIMPONI® 50 mg una vez al mes, el mismo día de cada mes.

Para todas las indicaciones anteriores, los datos disponibles sugieren que la respuesta clínica se alcanza generalmente dentro de las 12 a 14 semanas de tratamiento (después de 3-4 dosis). Se debe reconsiderar continuar con el tratamiento en pacientes en los que no se observe beneficio terapéutico tras ese periodo de tiempo.

#### *Pacientes con peso corporal superior a 100 kg*

Para todas las indicaciones anteriores, en pacientes con AR, APs, EA, o EsA axial no radiológica con un peso corporal de más de 100 kg y que no alcancen una respuesta clínica adecuada después de 3 o 4 dosis, se puede considerar el aumentar la dosis de golimumab a 100 mg administrados una vez al mes, teniendo en cuenta el aumento del riesgo de ciertas reacciones adversas graves con la dosis de 100 mg en comparación con la dosis de 50 mg (ver sección “Reacciones adversas”). Se debe reconsiderar continuar el tratamiento en pacientes en los que no se observe beneficio terapéutico después de recibir entre 3 y 4 dosis adicionales de 100 mg.

#### *Colitis ulcerosa*

Pacientes con peso corporal inferior a 80 kg

SIMPONI®, se administra como una dosis inicial de 200 mg, seguido de 100 mg en la semana 2; Aquellos pacientes que tuvieron una respuesta adecuada deben recibir y posteriormente 50 mg en la semana 6 y luego cada 4 semanas. Aquellos pacientes que tienen una respuesta inadecuada se pueden beneficiar de continuar con 100 mg en la semana 6 y luego cada 4 semanas (ver sección “Propiedades farmacodinámicas”).

Pacientes con peso corporal superior o igual a 80 kg

SIMPONI® se administra como una dosis inicial de 200 mg seguido de 100 mg en la semana 2, y posteriormente 100 mg cada 4 semanas (ver sección “Propiedades farmacodinámicas”).

Durante el tratamiento de mantenimiento, los corticosteroides se pueden reducir de acuerdo con las directrices de la práctica clínica.

Specialist: CPB

MAF revision: SV

QC: JR

HA approval date:

AR\_GOLI\_INJ\_100 mg\_PI\_EUPI Jun-19\_V2.0+D\_es

Farm. HUET PING TSANG  
CO-DIRECTORA TÉCNICA  
APODERADA



Los datos disponibles sugieren que la respuesta clínica se alcanza habitualmente dentro de las 12-14 semanas de tratamiento (después de 4 dosis). Se debe reconsiderar la continuación del tratamiento en pacientes que no muestren evidencia de beneficio terapéutico dentro de este período de tiempo.

#### Dosis olvidadas

Si un paciente olvida inyectarse SIMPONI® en la fecha programada, se debe inyectar la dosis olvidada tan pronto como el paciente lo recuerde. Se debe avisar a los pacientes que no se inyecten una dosis doble para compensar la dosis olvidada.

La siguiente dosis se debe administrar conforme a las siguientes recomendaciones:

- Si la dosis se ha retrasado menos de 2 semanas, el paciente debe inyectarse la dosis olvidada y mantener su calendario original.
- Si la dosis se ha retrasado más de 2 semanas, el paciente debe inyectarse la dosis olvidada y se debe establecer un nuevo calendario a partir de la fecha de esta inyección.

#### Poblaciones especiales

*Pacientes de edad avanzada* (≥ 65 años)

No se requiere un ajuste de la dosis en pacientes de edad avanzada.

*Insuficiencia renal y hepática*

No se ha estudiado SIMPONI® en estas poblaciones de pacientes. No se pueden hacer recomendaciones de dosis.

*Población pediátrica*

SIMPONI® 100 mg no se recomienda en niños menores de 18 años.

#### Forma de administración

SIMPONI® se debe administrar por vía subcutánea. Tras un entrenamiento adecuado en la técnica de la inyección subcutánea, los pacientes se pueden autoinyectar SIMPONI® si su médico lo considera apropiado, con seguimiento médico según sea necesario. Se debe enseñar a los pacientes a inyectarse el volumen total de SIMPONI® de acuerdo con las instrucciones de ~~administración~~ uso detalladas que figuran en el prospecto. Si son necesarias varias inyecciones, las inyecciones se deben administrar en diferentes zonas del cuerpo.

Para consultar las instrucciones de administración, ver sección “Precauciones especiales de eliminación y otras manipulaciones”.

## CONTRAINDICACIONES

Hipersensibilidad al principio activo o a alguno de los excipientes.

Tuberculosis (TB) activa u otras infecciones graves como sepsis, e infecciones oportunistas (ver sección “Advertencias y precauciones”).

Insuficiencia cardíaca moderada o grave (clase III/IV según la clasificación NYHA) (ver sección “Advertencias y precauciones”).

Specialist: CPB

MAF revision: SV

QC: JR

HA approval date:

AR\_GOLI\_INJ\_100 mg\_PI\_EUPI Jun-19\_V2.0+D\_es

Farm. HUEI PING TSANG  
CO-DIRECTORA TÉCNICA  
APODERADA

## ADVERTENCIAS Y PRECAUCIONES

### Trazabilidad

Con el fin de mejorar la trazabilidad de los medicamentos biológicos, el nombre y el número de lote del medicamento administrado se deben anotar claramente.

### Infecciones

Antes, durante y tras el tratamiento con SIMPONI®, debe vigilarse cuidadosamente a los pacientes en relación a la aparición de infecciones incluida la tuberculosis. Dado que la eliminación de golimumab puede llevar hasta 5 meses, se deberá continuar el control a lo largo de este periodo. Si un paciente desarrolla una infección grave o sepsis no se debe continuar el tratamiento con SIMPONI® (ver sección “Contraindicaciones”).

No se debe administrar SIMPONI® a pacientes con una infección activa, clínicamente importante. Se debe tener precaución al considerar la utilización de SIMPONI® en pacientes con infección crónica o antecedentes de infección recurrente. Se debe advertir a los pacientes de forma adecuada, de los factores de riesgo potenciales de infección y de que eviten la exposición a los mismos.

Los pacientes que estén utilizando antagonistas del TNF son más sensibles a padecer infecciones graves. En pacientes tratados con SIMPONI® se han notificado infecciones bacterianas (incluida sepsis y neumonía), por micobacterias (incluida la tuberculosis), fúngicas invasivas y oportunistas, algunas de las cuales condujeron a la muerte. Algunas de estas infecciones graves se han producido en pacientes con tratamiento inmunosupresor concomitante que, junto con la enfermedad subyacente, puede predisponer a la aparición de infecciones. Aquellos pacientes que desarrollen una nueva infección cuando están en tratamiento con SIMPONI® deben ser cuidadosamente monitorizados y someterse a una completa evaluación diagnóstica. Si el paciente desarrolla una nueva infección grave o sepsis, se debe suspender la administración de SIMPONI® e iniciarse el tratamiento antimicrobiano o antifúngico adecuado hasta que la infección esté controlada.

En el caso de pacientes que hayan residido o viajado a regiones donde las infecciones fúngicas invasivas como histoplasmosis, coccidioidomicosis o blastomicosis son endémicas, se deben evaluar cuidadosamente los beneficios y los riesgos del tratamiento con SIMPONI® antes de iniciar dicho tratamiento. En pacientes de riesgo tratados con SIMPONI®, se debe sospechar una infección fúngica invasiva si desarrollan una enfermedad sistémica grave. Si es factible, el diagnóstico y la administración del tratamiento antifúngico empírico en estos pacientes, se debe consultar con un médico con experiencia en el cuidado de pacientes con infecciones fúngicas invasivas.

### Tuberculosis

Se han notificado casos de tuberculosis en pacientes que recibieron SIMPONI®. Se ha observado que en la mayoría de estos casos la tuberculosis fue extrapulmonar, y se presentó como enfermedad local o diseminada.

Antes de iniciar el tratamiento con SIMPONI®, se debe evaluar en todos los pacientes la existencia de infección tuberculosa activa e inactiva (‘latente’). Esta evaluación debe incluir una detallada historia clínica con antecedentes de tuberculosis o posible contacto previo con la enfermedad y tratamiento inmunosupresor previo y/o actual. Se deben realizar en todos los pacientes pruebas de detección adecuadas, esto es prueba cutánea de la tuberculina o análisis de sangre y radiografía de tórax (conforme a las recomendaciones locales). Se recomienda anotar la realización de estas pruebas. Se recuerda a los

Specialist: CPB

MAF revision: SV

QC: JR

HA approval date:

AR\_GOLI\_INJ\_100 mg\_PI\_EUPI Jun-19\_V2.0+D\_es

  
Farm. HUEI PING TSANG  
CO-DIRECTORA TÉCNICA  
APODERADA



médicos el riesgo de falsos negativos en la prueba cutánea de la tuberculina, especialmente en pacientes que están gravemente enfermos o inmunodeprimidos.

Si se diagnostica una tuberculosis activa, no se debe iniciar el tratamiento con SIMPONI® (ver sección “Contraindicaciones”).

Si se sospecha de tuberculosis latente, se debe consultar a un médico con experiencia en el tratamiento de tuberculosis. En todas las situaciones que se describen a continuación, se debe considerar muy cuidadosamente la relación beneficio/riesgo del tratamiento con SIMPONI®.

Si se diagnostica tuberculosis inactiva (“latente”), se debe iniciar el tratamiento para la misma con medicamentos para la tuberculosis antes de iniciar el tratamiento con SIMPONI®, y de acuerdo con las recomendaciones locales.

Se debe considerar el tratamiento frente a la tuberculosis antes de iniciar el tratamiento con SIMPONI® en pacientes que presenten varios o importantes factores de riesgo de tuberculosis y una prueba negativa para tuberculosis latente. Se debe considerar también la utilización de tratamiento frente a la tuberculosis antes del inicio del tratamiento con SIMPONI® en pacientes con antecedentes de tuberculosis latente o activa en los que no se puede confirmar un curso adecuado de tratamiento.

Se han producido casos de tuberculosis activa en pacientes tratados con SIMPONI® durante y después del tratamiento de tuberculosis latente. Los pacientes que reciben SIMPONI® deben ser estrechamente controlados para detectar signos y/o síntomas de tuberculosis activa, incluyendo pacientes con prueba negativa para tuberculosis latente, pacientes que están en tratamiento de tuberculosis latente, o pacientes que fueron tratados previamente de infección tuberculosa.

Se deben dar instrucciones a todos los pacientes para que consulten con su médico si aparecieran signos/síntomas indicativos de tuberculosis (por ejemplo, tos persistente, debilidad/pérdida de peso, febrícula) durante o después del tratamiento con SIMPONI®.

#### Reactivación del virus de la hepatitis B

Se ha producido reactivación de la hepatitis B en pacientes que recibieron un antagonista del TNF incluyendo SIMPONI®, y que son portadores crónicos de este virus (esto es, positivos para el antígeno de superficie). Algunos casos tuvieron un desenlace mortal.

Los pacientes deben hacerse la prueba de infección por VHB antes de iniciar el tratamiento con SIMPONI®. En aquellos pacientes que den positivo a la prueba de infección por VHB, se recomienda la consulta con un médico con experiencia en el tratamiento de la hepatitis B.

Los portadores del VHB que precisen tratamiento con SIMPONI® deben ser cuidadosamente monitorizados para detectar signos y/o síntomas de infección activa por VHB durante el tratamiento, y durante los meses siguientes a la finalización del tratamiento. No se dispone de suficientes datos sobre el tratamiento de pacientes portadores de VHB que reciben de forma conjunta tratamiento con antivirales y antagonistas TNF para evitar la reactivación del VHB. En pacientes que desarrollen una reactivación del VHB, se debe interrumpir el tratamiento con SIMPONI® y se iniciará un tratamiento antiviral eficaz junto con un tratamiento de soporte adecuado.

Farm.   
CO-DIRECTORA TÉCNICA  
APODERADA

Specialist: CPB

MAF revision: SV

QC: JR

HA approval date:

AR\_GOLI\_INJ\_100 mg\_PI\_EUPI Jun-19\_V2.0+D\_es



### Neoplasias y trastornos linfoproliferativos

Se desconoce el posible papel del tratamiento con antagonistas del TNF en el desarrollo de neoplasias. En base a los conocimientos actuales, no se puede excluir el riesgo de desarrollo de linfomas, leucemia u otras neoplasias en pacientes tratados con un agente antagonista del TNF. Se debe tener precaución al considerar el tratamiento con antagonistas del TNF en pacientes con antecedentes de neoplasia o cuando se valore si continuar con el tratamiento en pacientes que desarrollen neoplasia.

### *Neoplasias pediátricas*

Durante la fase postcomercialización se han notificado neoplasias, algunas mortales, en niños, adolescentes y adultos jóvenes (hasta 22 años) tratados con antagonistas del TNF (inicio del tratamiento  $\leq 18$  años de edad). Aproximadamente la mitad de los casos fueron linfomas. Los otros casos se correspondían con distintas neoplasias incluidas neoplasias raras normalmente asociadas con inmunosupresión. No puede excluirse el riesgo de desarrollo de neoplasias en niños y adolescentes tratados con antagonistas del TNF.

### *Linfoma y leucemia*

En las fases controladas de los ensayos clínicos de todos los antagonistas del TNF, entre ellos SIMPONI®, se han observado más casos de linfomas entre los pacientes que recibieron tratamiento anti-TNF que en los pacientes control. Durante los ensayos clínicos fase IIb y fase III en AR, APs y EA con SIMPONI®, la incidencia de linfoma en pacientes tratados con SIMPONI® fue superior a la esperada en la población general. Se han notificado casos de leucemia en pacientes tratados con SIMPONI®. Existe un mayor riesgo basal de linfomas y leucemia en pacientes con artritis reumatoide (con enfermedad inflamatoria de larga duración y de alta actividad), lo que complica la estimación del riesgo.

Durante la fase postcomercialización se han notificado en raras ocasiones casos de linfoma de células T hepatoesplénico (HSTCL) en pacientes tratados con antagonistas del TNF (ver sección “Reacciones adversas”). Este tipo raro de linfoma de células T, tiene un curso de la enfermedad muy agresivo y habitualmente provoca la muerte. La mayoría de los casos han ocurrido en varones adolescentes y adultos jóvenes, mientras casi todos ellos recibían tratamiento concomitante con azatioprina (AZA) o 6-mercaptopurina (6-MP) para la enfermedad inflamatoria intestinal. El riesgo potencial de la combinación de AZA o 6-MP con SIMPONI® se debe considerar cuidadosamente. El riesgo de desarrollo de linfoma de células T hepatoesplénico en pacientes tratados con antagonistas del TNF no puede excluirse.

### *Neoplasias distintas al linfoma*

En las fases controladas de los ensayos clínicos fase IIb y fase III en AR, APs, EA y CU con SIMPONI® la incidencia de neoplasias distintas al linfoma (excluyendo el cáncer de piel no melanoma) fue similar entre los grupos de SIMPONI® y control.

### *Displasia/carcinoma de colon*

Se desconoce si el tratamiento con golimumab influye en el riesgo de desarrollar displasia o cáncer de colon. Todos los pacientes con colitis ulcerosa que presentan un riesgo elevado de displasia o carcinoma de colon (por ejemplo, pacientes con colitis ulcerosa de larga evolución o colangitis esclerosante primaria), o que han presentado antecedentes de displasia o carcinoma de colon se deben someter a una revisión a intervalos regulares para el diagnóstico de displasia, antes de recibir el tratamiento y a lo largo del curso de su enfermedad. Esta evaluación debería incluir colonoscopia y biopsia según recomendaciones locales. En pacientes con displasia de nuevo diagnóstico, tratados con SIMPONI®, se deben evaluar cuidadosamente los riesgos y los beneficios para los pacientes y se debe considerar la interrupción del tratamiento.

Specialist: CPB

MAF revision: SV

QC: JR

HA approval date:

AR\_GOLI\_INJ\_100 mg\_PI\_EUPI Jun-19\_V2.0+D\_es

  
FANY HUI PING TSANG  
CO-DIRECTORA TECNICA  
APODERADA



En un ensayo clínico exploratorio que evaluaba el uso de SIMPONI® en pacientes con asma persistente grave, se notificaron más neoplasias en pacientes tratados con SIMPONI® en comparación con los pacientes control (ver sección “Reacciones adversas”). Se desconoce la relevancia de este dato.

En un ensayo clínico exploratorio en el cual se evaluaba el uso de otro agente anti-TNF, infliximab, en pacientes con enfermedad pulmonar obstructiva crónica (EPOC) de moderada a grave, se notificaron más neoplasias, principalmente de pulmón o cabeza y cuello, en los pacientes tratados con infliximab en comparación con los pacientes control. Todos los pacientes tenían un historial de tabaquismo importante. Por lo tanto, se debe tener precaución al usar cualquier antagonista del TNF en pacientes con EPOC, así como en pacientes con riesgo elevado de neoplasia por tabaquismo importante.

#### *Cánceres de piel*

Se han notificado melanoma y carcinoma de células de Merkel en pacientes tratados con antagonistas del TNF, incluido SIMPONI® (ver sección “Reacciones adversas”). Se recomiendan exámenes periódicos de la piel, especialmente en pacientes con factores de riesgo para cáncer de piel.

#### Insuficiencia cardíaca congestiva (ICC)

Con los antagonistas del TNF, incluyendo SIMPONI®, se han comunicado casos de empeoramiento de la insuficiencia cardíaca congestiva (ICC) y de nueva aparición de ICC. Algunos casos tuvieron un desenlace mortal. En un ensayo clínico con otro antagonista del TNF se ha observado empeoramiento de la insuficiencia cardíaca congestiva y aumento de la mortalidad por ICC. No se ha estudiado SIMPONI® en pacientes con ICC. SIMPONI® se debe utilizar con precaución en pacientes con insuficiencia cardíaca leve (clase I/II según la clasificación NYHA). Los pacientes deben ser cuidadosamente vigilados y no se debe continuar el tratamiento con SIMPONI® en pacientes que desarrollen síntomas nuevos o en los que se observe un empeoramiento de la insuficiencia cardíaca (ver sección “Contraindicaciones”).

#### Trastornos neurológicos

El uso de antagonistas del TNF, incluyendo SIMPONI®, ha sido asociado con la nueva aparición de casos o exacerbación de los síntomas clínicos y/o evidencia radiológica de enfermedades desmielinizantes del sistema nervioso central, incluida la esclerosis múltiple y enfermedades desmielinizantes periféricas. En pacientes con enfermedades desmielinizantes preexistentes o de reciente aparición, se deben considerar cuidadosamente los beneficios y riesgos del tratamiento con anti-TNF antes del inicio del tratamiento con SIMPONI®. Si aparecen estas enfermedades, se debe considerar la interrupción de SIMPONI® (ver sección “Reacciones adversas”).

#### Cirugía

La experiencia sobre la seguridad del tratamiento con SIMPONI® en pacientes sometidos a intervenciones quirúrgicas, incluida la artroplastia, es limitada. Si se planea una intervención quirúrgica se debe tener en cuenta la larga semivida de este medicamento. En un paciente que requiera cirugía durante el tratamiento con SIMPONI® se debe controlar estrechamente la aparición de infecciones, y adoptar las medidas adecuadas.

#### Inmunosupresión

Existe la posibilidad de que los antagonistas del TNF, incluyendo SIMPONI®, afecten a las defensas del huésped frente a infecciones y neoplasias, ya que el TNF es un mediador de la inflamación y modula la respuesta inmunitaria celular.

Specialist: CPB

MAF revision: SV

QC: JR

HA approval date:

AR\_GOLI\_INJ\_100 mg\_PI\_EUPI Jun-19\_V2.0+D\_es

Farm. HUEI PING TSANG  
CO-DIRECTORA TÉCNICA  
APODERADA



### Procesos autoinmunes

La deficiencia relativa de TNF $\alpha$  que provoca el tratamiento anti-TNF, puede desencadenar el inicio de un proceso autoinmune. Si un paciente desarrolla síntomas indicativos de un síndrome tipo lupus después del tratamiento con SIMPONI® y es positivo para anticuerpos anti-DNA de doble cadena, se debe interrumpir el tratamiento con SIMPONI® (ver sección “Reacciones adversas”).

### Reacciones hematológicas

Se han reportado casos de pancitopenia, leucopenia, neutropenia, agranulocitosis, anemia aplásica y trombocitopenia en pacientes tratados con antagonistas del TNF, incluyendo SIMPONI®. Todos los pacientes deben ser informados de que deben acudir en busca de asistencia médica inmediatamente si desarrollan signos y presentan síntomas indicativos de discrasias sanguíneas (por ejemplo fiebre persistente, sangrado, cardenales, palidez). Se debe considerar interrumpir la administración de SIMPONI® en pacientes en los cuales se confirmen alteraciones hematológicas significativas.

### Administración concomitante de antagonistas del TNF y anakinra

Se observaron infecciones graves y neutropenia en ensayos clínicos con el uso concomitante de anakinra y otro antagonista del TNF, etanercept, sin beneficio clínico añadido. Debido a la naturaleza de los acontecimientos adversos observados con el tratamiento de combinación, pueden aparecer toxicidades similares también con la combinación de anakinra y otros antagonistas del TNF. No se recomienda la administración conjunta de SIMPONI® y anakinra.

### Administración concomitante de antagonistas del TNF y abatacept

En los ensayos clínicos la administración conjunta de antagonistas del TNF y abatacept se ha asociado con un incremento en el riesgo de infecciones, incluidas infecciones graves en comparación con la administración de antagonistas del TNF en monoterapia, sin incremento en el beneficio clínico. No se recomienda la administración conjunta de SIMPONI® y abatacept.

### Administración concomitante con otros tratamientos biológicos

No hay información suficiente relativa al uso concomitante de SIMPONI® con otros tratamientos biológicos utilizados para tratar las mismas afecciones que SIMPONI®. No se recomienda el uso concomitante de SIMPONI® con estos medicamentos biológicos debido a la posibilidad de un aumento del riesgo de infección y otras interacciones farmacológicas potenciales.

### Cambio entre FAMEs biológicos

Se debe tener cuidado y los pacientes deben ser monitorizados cuando se cambia de un medicamento biológico a otro, ya que la superposición de la actividad biológica puede aumentar todavía más el riesgo de acontecimientos adversos, incluida la infección.

### Vacunas/agentes infecciosos terapéuticos

Los pacientes tratados con SIMPONI® pueden recibir simultáneamente vacunas, excepto vacunas de microorganismos vivos (ver secciones “Interacción con otros medicamentos y otras formas de interacción” y “Fertilidad, embarazo y lactancia”). En pacientes que están recibiendo tratamiento anti-TNF, los datos disponibles sobre la respuesta a la vacunación con vacunas de microorganismos vivos o sobre la transmisión secundaria de la infección por vacunas de microorganismos vivos son limitados. El uso de vacunas de microorganismos vivos puede producir infecciones, incluso diseminadas.

Otros usos de los agentes infecciosos terapéuticos como bacterias vivas atenuadas (por ej., la instilación de BCG en la vejiga para el tratamiento del cáncer) pueden producir infecciones, incluso diseminadas. No se recomienda la administración concomitante de agentes infecciosos terapéuticos con SIMPONI®.

Specialist: CPB

MAF revision: SV

QC: JR

HA approval date:

AR\_GOLI\_INJ\_100 mg\_PI\_EUPI Jun-19\_V2.0+D\_es

Fam. HUEI PING TSANG  
CO-DIRECTORA TÉCNICA  
APODERADA



### Reacciones alérgicas

En la experiencia postcomercialización, se han observado reacciones graves de hipersensibilidad sistémica (incluyendo reacción anafiláctica) tras la administración de SIMPONI®. Algunas de estas reacciones se produjeron tras la primera administración de SIMPONI®. Si se produce una reacción anafiláctica u otras reacciones alérgicas graves, se debe interrumpir inmediatamente la administración de SIMPONI® e iniciar el tratamiento adecuado.

### *Sensibilidad al látex*

La tapa de la aguja en el autoinyector o en la jeringa prellenada se fabrica a partir de goma seca natural que contiene látex, y puede producir reacciones alérgicas en personas con sensibilidad al látex.

### Poblaciones especiales

#### *Pacientes de edad avanzada (≥ 65 años)*

En los ensayos de fase III en AR, APs, EA y CU, no se observaron diferencias globales en reacciones adversas (RAs), reacciones adversas graves (RAGs) e infecciones graves en pacientes de edad igual o superior a 65 años que recibieron SIMPONI® en comparación con pacientes más jóvenes. No obstante, se deben tomar precauciones cuando se trate pacientes de edad avanzada y prestar especial atención en relación con la aparición de infecciones. No hubo pacientes de edad igual o superior a 45 años en el ensayo de EsA axial no-radiológica.

#### *Insuficiencia renal y hepática*

No se han llevado a cabo ensayos específicos de SIMPONI® en pacientes con insuficiencia renal o hepática. SIMPONI® se debe utilizar con precaución en pacientes con insuficiencia hepática (ver sección “Posología y forma de administración”).

### Excipientes

SIMPONI® contiene sorbitol (E420). Los pacientes con intolerancia hereditaria a la fructosa no deben usar SIMPONI®.

### Potenciales errores de medicación

SIMPONI® está registrado en dosis de 50 mg y 100 mg para administración subcutánea. Es importante utilizar la dosis adecuada para administrar la dosis correcta según se indica en la posología (ver sección “Posología y forma de administración”). Se debe tener cuidado al proporcionar la dosis adecuada para asegurar que los pacientes no están infra o sobre dosificados.

## **INTERACCIÓN CON OTROS MEDICAMENTOS Y OTRAS FORMAS DE INTERACCIÓN**

No se han realizado estudios de interacciones.

### Uso concomitante con otros tratamientos biológicos

No se recomienda la administración conjunta de SIMPONI® con otros tratamientos biológicos utilizados para tratar las mismas afecciones que SIMPONI®, incluidas anakinra y abatacept (ver sección “Advertencias y precauciones”).

Specialist: CPB

MAF revision: SV

QC: JR

HA approval date:

AR\_GOLI\_INJ\_100 mg\_PI\_EUPI Jun-19\_V2.0+D\_es

Farm. HUEI-PING TSANG  
CO-DIRECTORA TÉCNICA  
APODERADA

#### Vacunas de microorganismos vivos/agentes infecciosos terapéuticos

Las vacunas de microorganismos vivos no se deben administrar simultáneamente con SIMPONI® (ver secciones “Advertencias y precauciones” y “Fertilidad, embarazo y lactancia”).

No se recomienda la administración simultánea de agentes infecciosos terapéuticos y SIMPONI® (ver sección “Advertencias y precauciones”).

#### Metotrexato

Aunque el uso concomitante de MTX provoca un aumento de las concentraciones en estado estacionario de SIMPONI® en pacientes con AR, APs o EA, los datos no sugieren que sea necesario realizar un ajuste de dosis ni de SIMPONI® ni de MTX (ver sección “Propiedades farmacocinéticas”).

### **FERTILIDAD, EMBARAZO Y LACTANCIA**

#### Mujeres en edad fértil

Las mujeres en edad fértil deben utilizar métodos anticonceptivos adecuados para prevenir el embarazo y continuar su uso durante al menos 6 meses después del último tratamiento con golimumab.

#### Embarazo

No existen datos suficientes sobre la utilización de golimumab en mujeres embarazadas. Debido a su inhibición del TNF, la administración de golimumab durante el embarazo podría afectar a la respuesta inmunitaria normal en el recién nacido. Los estudios en animales no muestran efectos dañinos directos o indirectos sobre el embarazo, desarrollo embrional/fetal, parto o desarrollo posnatal (ver sección “Datos preclínicos sobre seguridad”). No se recomienda el uso de golimumab en mujeres embarazadas; solamente se debe administrar golimumab a una mujer embarazada si fuese estrictamente necesario.

Golimumab atraviesa la placenta. Tras el tratamiento con anticuerpos monoclonales antagonistas del TNF durante el embarazo, se han detectado anticuerpos hasta 6 meses en el suero de los lactantes nacidos de mujeres tratadas. Por lo tanto, estos niños pueden tener un mayor riesgo de infección. No se recomienda la administración de vacunas de virus vivos a los lactantes expuestos a golimumab *en el útero* durante los 6 meses después de la última inyección de golimumab de la madre durante el embarazo (ver secciones “Advertencias y precauciones” y “Interacción con otros medicamentos y otras formas de interacción”).

#### Lactancia

Se desconoce si golimumab es excretado en la leche materna o si se absorbe sistémicamente después de la ingestión. Se ha observado que golimumab pasa a la leche materna en el mono, y como las inmunoglobulinas humanas se excretan en la leche, las mujeres no deben dar el pecho durante y al menos 6 meses después del tratamiento con golimumab.

#### Fertilidad

No se han realizado estudios de fertilidad en animales con golimumab. Un estudio de fertilidad en ratones, utilizando un anticuerpo análogo que inhibe selectivamente la actividad funcional del TNF $\alpha$  del ratón, no mostró efectos relevantes sobre la fertilidad (ver sección “Datos preclínicos sobre seguridad”).


Specialist: CPB

MAF revision: SV

QC: JR

HA approval date:

AR\_GOLI\_INJ\_100 mg\_PI\_EUPI Jun-19\_V2.0+D\_es

  
Fany HUELPING TSANG  
CO-DIRECTORA TÉCNICA  
APODERADA



## EFFECTOS SOBRE LA CAPACIDAD PARA CONDUCIR Y UTILIZAR MÁQUINAS

La influencia de SIMPONI® sobre la capacidad para conducir y utilizar máquinas es pequeña. Se puede producir mareo tras la administración de SIMPONI® (ver sección “Reacciones adversas”).

## DATOS PRECLÍNICOS SOBRE SEGURIDAD

Los datos de los estudios no clínicos no muestran riesgos especiales para los seres humanos según los estudios convencionales de farmacología de seguridad, toxicidad a dosis repetidas, toxicidad para la reproducción y el desarrollo.

No se han llevado a cabo con golimumab estudios de mutagenicidad, estudios de fertilidad animal ni estudios carcinogénicos a largo plazo.

En un estudio sobre la fertilidad y la función reproductora general en el ratón, utilizando un anticuerpo análogo que inhibe selectivamente la actividad funcional del TNF $\alpha$  del ratón, el número de ratones preñados se redujo. Se desconoce si este dato fue debido a los efectos sobre los machos y/o las hembras. En un estudio de toxicidad sobre el desarrollo embrionario llevado a cabo en el ratón tras la administración del mismo anticuerpo análogo, y en el mono cynomolgus tras la administración de golimumab, no hubo indicación de toxicidad materna, embriotoxicidad o teratogenicidad.

## REACCIONES ADVERSAS

### Resumen del perfil de seguridad

La reacción adversa al medicamento (RAM) más frecuente notificada en el periodo controlado de los ensayos pivotaes en AR, APs, EA, EsA axial no-radiológica, y CU, fue la infección del tracto respiratorio superior, produciéndose en el 12,6% de los pacientes tratados con golimumab, en comparación con el 11,0% de los pacientes control. Las reacciones adversas más graves que se han notificado con golimumab son infecciones graves (como sepsis, neumonía, TB, infecciones fúngicas invasivas e infecciones oportunistas), trastornos desmielinizantes, la reactivación del VHB, ICC, procesos autoinmunes (síndrome tipo lupus), reacciones hematológicas, hipersensibilidad sistémica grave (incluyendo reacción anafiláctica), vasculitis, linfoma y leucemia (ver sección “Advertencias y precauciones”).

### Tabla de reacciones adversas

En la Tabla 7 se enumeran las reacciones adversas al medicamento (RAM) observadas en los ensayos clínicos y las notificadas de la experiencia postcomercialización a nivel mundial con el uso de golimumab. Dentro de la clasificación por órganos y sistemas, las reacciones adversas se enumeran según su frecuencia de acuerdo con la siguiente convención: muy frecuentes ( $\geq 1/10$ ); frecuentes ( $\geq 1/100$  a  $< 1/10$ ); poco frecuentes ( $\geq 1/1.000$  a  $< 1/100$ ); raras ( $\geq 1/10.000$  a  $< 1/1.000$ ); muy raras ( $< 1/10.000$ ); frecuencia no conocida (no puede estimarse a partir de los datos disponibles). Dentro de cada grupo de frecuencia, las reacciones adversas se presentan en orden decreciente de gravedad.

Specialist: CPB

HA approval date:

MAF revision: SV

QC: JR

AR\_GOLI\_INJ\_100 mg\_PI\_EUPI Jun-19\_V2.0+D\_es

  
Farm. HUEI PING TSANG  
CO-DIRECTORA TÉCNICA  
APODESTADA

**Tabla 7**  
**Tabla de las RAM**

Infecciones e infestaciones	
Muy frecuentes:	Infección del tracto respiratorio superior (nasofaringitis, faringitis, laringitis y rinitis)
Frecuentes:	Infecciones bacterianas (como celulitis), infección del tracto respiratorio inferior (como neumonía), infecciones víricas (como influenza y herpes), bronquitis, sinusitis, infecciones fúngicas superficiales, absceso
Poco frecuentes:	Sepsis incluyendo shock séptico, pielonefritis
Raras:	Tuberculosis, infecciones oportunistas (como infecciones fúngicas invasivas [histoplasmosis, coccidioidomicosis y neumocistiasis], bacterianas, infección por micobacterias atípicas y protozoos), reactivación de la hepatitis B, artritis bacteriana, bursitis infecciosa
Neoplasias benignas, malignas y no especificadas	
Poco frecuentes:	Neoplasias (como cáncer de piel, carcinoma de células escamosas, nevus melanocítico)
Raras:	Linfoma, leucemia, melanoma, carcinoma de células de Merkel
Frecuencia no conocida:	Linfoma de células T hepatoesplénico*
Trastornos de la sangre y del sistema linfático	
Frecuentes:	Leucopenia (incluyendo neutropenia), anemia
Poco frecuentes:	Trombocitopenia, pancitopenia
Raras:	Anemia aplásica, agranulocitosis
Trastornos del sistema inmunológico	
Frecuentes:	Reacciones alérgicas (broncoespamos, hipersensibilidad, urticaria), autoanticuerpos positivos
Raras:	Reacciones graves de hipersensibilidad sistémica (incluyendo reacción anafiláctica), vasculitis (sistémica), sarcoidosis
Trastornos endocrinos	
Poco frecuentes:	Trastorno de tiroides (como hipotiroidismo, hipertiroidismo y bocio)
Trastornos del metabolismo y de la nutrición	
Poco frecuentes:	Glucosa elevada en sangre, lípidos elevados
Trastornos psiquiátricos	
Frecuentes:	Depresión, insomnio
Trastornos del sistema nervioso	
Frecuentes:	Mareo, cefalea, parestesias
Poco frecuentes:	Alteraciones del equilibrio
Raras:	Trastornos desmielinizantes (central y periférico), disgeusia
Trastornos oculares:	
Poco frecuentes:	Trastornos visuales (como visión borrosa y disminución de la agudeza visual), conjuntivitis, alergia ocular (como prurito e irritación)

Specialist: CPB

MAF revision: SV

QC: JR

HA approval date:

AR\_GOLI\_INJ\_100 mg\_PI\_EUPI Jun-19\_V2.0+D\_es

Pharm. HUEI-PING TSANG  
 CO-DIRECTORA TÉCNICA  
 APODERADA



Trastornos cardíacos	Poco frecuentes: Arritmia, trastorno isquémico de las arterias coronarias
	Raras: Insuficiencia cardiaca congestiva (nueva aparición o empeoramiento)
Trastornos vasculares	Frecuentes: Hipertensión
	Poco frecuentes: Trombosis (como venosa profunda y aórtica), rubefacción
	Raras: Fenómeno de Raynaud
Trastornos respiratorios, torácicos y mediastínicos	Frecuentes: Asma y síntomas relacionados (como sibilancias e hiperactividad bronquial)
	Poco frecuentes: Enfermedad pulmonar intersticial
Trastornos gastrointestinales	Frecuentes: Dispepsia, dolor abdominal y gastrointestinal, náuseas, alteraciones gastrointestinales inflamatorias (como gastritis y colitis), estomatitis
	Poco frecuentes: Estreñimiento, enfermedad por reflujo gastroesofágico
Trastornos hepatobiliares	Frecuentes: Alanina aminotransferasa elevada, aspartato aminotransferasa elevada
	Poco frecuentes: Colelitiasis, trastornos hepáticos
Trastornos de la piel y del tejido subcutáneo	Frecuentes: Prurito, erupción, alopecia, dermatitis
	Poco frecuentes: Reacción cutánea ampollosa, psoriasis (por nueva aparición o empeoramiento de psoriasis pre-existente, palmar/plantar y pustular), urticaria
	Raras: Reacciones liquenoides, Exfoliación de la piel, vasculitis (cutánea)
Trastornos musculoesqueléticos y del tejido conjuntivo	Raras: Síndrome tipo lupus
Trastornos renales y urinarios	Raras: Trastornos vesicales, trastornos renales
Trastornos del aparato reproductor y de la mama	Poco frecuentes: Trastornos de la mama, trastornos menstruales
Trastornos generales y alteraciones en el lugar de administración	Frecuentes: Pirexia, astenia, reacción en la zona de inyección (como eritema, urticaria, induración, dolor, cardenales, prurito, irritación y parestesias en la zona de inyección), malestar torácico
	Raras: Alteración de la cicatrización
Lesiones traumáticas, intoxicaciones y complicaciones de procedimientos terapéuticos:	Frecuentes: Fracturas óseas

Specialist: CPB

MAF revision: SV

QC: JR

HA approval date:

AR\_GOLI\_INJ\_100 mg\_PI\_EUPI Jun-19\_V2.0+D\_es

Farm. HUEI PING TSANG  
 CO-DIRECTORA TÉCNICA  
 APODERADA

\* Observado con otros antagonistas del TNF.

A lo largo de esta sección, la mediana de duración del seguimiento (aproximadamente 4 años) se presenta, en general, para todos los tratamientos de golimumab. Donde el tratamiento de golimumab se describe por dosis, la mediana de duración del seguimiento varía (aproximadamente, 2 años para dosis de 50 mg y aproximadamente, 3 años para dosis de 100 mg), ya que los pacientes pueden haber cambiado entre las dosis.

#### Descripción de reacciones adversas seleccionadas

##### *Infecciones*

La reacción adversa más frecuente notificada, en el periodo controlado de los ensayos pivotaes, fue la infección del tracto respiratorio superior, presente en el 12,6% de los pacientes tratados con golimumab (incidencia por cada 100 pacientes-año: 60,8; intervalo de confianza [IC] del 95%: 55,0, 67,1) en comparación con el 11,0% de los pacientes control (incidencia por cada 100 pacientes-año: 54,5; IC del 95%: 46,1, 64,0). En las fases controladas y no controladas de estos ensayos con una mediana de seguimiento de aproximadamente 4 años, la incidencia por cada 100 pacientes-año de infecciones del tracto respiratorio superior fue de 34,9 episodios, IC del 95%: 33,8, 36,0 en los pacientes tratados con golimumab.

En el período controlado de los ensayos pivotaes, se observaron infecciones en el 23,0% de los pacientes tratados con golimumab (incidencia por cada 100 pacientes-año: 132,0; IC del 95%: 123,3, 141,1) en comparación con el 20,2% de los pacientes control (incidencia por cada 100 pacientes-año: 122,3; IC del 95%: 109,5, 136,2). En las fases controladas y no controladas de estos ensayos con una mediana de seguimiento de aproximadamente 4 años, la incidencia por cada 100 pacientes-año de infecciones fue de 81,1 episodios, IC del 95%: 79,5, 82,8 en los pacientes tratados con golimumab.

En el período controlado de los ensayos en AR, APs, EA y EsA axial no-radiológica, se observaron infecciones graves en el 1,2% de los pacientes tratados con golimumab y en el 1,2% de los pacientes control. Durante el seguimiento la incidencia de infecciones graves por cada 100 pacientes-año en el período controlado de los ensayos en AR, APs, EA y EsA axial no-radiológica, fue de 7,3 episodios; IC del 95%: 4,6, 11,1 en el grupo de tratamiento con golimumab 100 mg, 2,9; IC del 95%: 1,2, 6,0 en el grupo de tratamiento con golimumab 50 mg y 3,6; IC del 95%: 1,5, 7,0 en el grupo placebo. En el período controlado de los ensayos de CU de inducción con golimumab, se observaron infecciones graves en el 0,8% de los pacientes tratados con golimumab en comparación con el 1,5% de los pacientes tratados con placebo. Las infecciones graves detectadas en los pacientes tratados con golimumab fueron tuberculosis, infecciones bacterianas, incluida sepsis y neumonía, infecciones fúngicas invasivas y otras infecciones oportunistas. Algunas de estas infecciones han tenido un desenlace mortal. En las fases controladas y no controladas de los ensayos pivotaes con una mediana de seguimiento de hasta 3 años, se observó una mayor incidencia de infecciones graves, incluyendo infecciones oportunistas y TB en pacientes tratados con golimumab 100 mg en comparación con los pacientes tratados con golimumab 50 mg. La incidencia por cada 100 pacientes-año de todas las infecciones graves fue de 4,1 episodios, IC del 95%: 3,6, 4,5 en los pacientes tratados con golimumab 100 mg y de 2,5 episodios, IC del 95%: 2,0, 3,1 en los pacientes tratados con golimumab 50 mg.

##### *Neoplasias*

###### Linfoma

En los ensayos pivotaes, la incidencia de linfoma en los pacientes tratados con golimumab fue mayor que la esperada en la población general. En las fases controladas y no controladas de estos ensayos con una

Specialist: CPB

MAF revision: SV

QC: JR

HA approval date:

AR\_GOLI\_INJ\_100 mg\_PI\_EUPI Jun-19\_V2.0+D\_es

Farm. HUEI PING TSANG  
CO-DIRECTORA TÉCNICA  
APODERADA



mediana de seguimiento de hasta 3 años, se observó una mayor incidencia de linfoma en pacientes tratados con golimumab 100 mg comparada con los pacientes tratados con golimumab 50 mg. Se diagnosticó linfoma en 11 pacientes (1 en el grupo de tratados con golimumab 50 mg y 10 en los grupos de tratados con golimumab 100 mg) con una incidencia (IC del 95%) por cada 100 pacientes-año durante el seguimiento de 0,03 (0,00, 0,15) y de 0,13 (0,06, 0,24) episodios con golimumab 50 mg y 100 mg, respectivamente, y de 0,00 (0,00, 0,57) episodios con placebo. La mayoría de los linfomas se produjeron en el estudio GO-AFTER, que reclutó pacientes previamente expuestos a agentes anti-TNF, siendo su enfermedad de mayor duración y más refractaria (ver sección “Advertencias y precauciones”).

#### Neoplasias distintas al linfoma

En los períodos controlados de los ensayos pivotaes y durante aproximadamente 4 años de seguimiento, la incidencia de neoplasias distintas al linfoma (excluido el cáncer de piel no melanoma) fue similar en el grupo tratado con golimumab y en los grupos control. Durante aproximadamente 4 años de seguimiento, la incidencia de neoplasias distintas al linfoma (excluyendo cáncer de piel no melanoma) fue similar a la de la población general.

En los períodos controlados y no controlados de los ensayos pivotaes con una mediana de seguimiento de hasta 3 años, se diagnosticó cáncer de piel no melanoma en cinco pacientes tratados con placebo, 10 con golimumab 50 mg y 31 con golimumab 100 mg, siendo la incidencia (IC del 95%) por 100 pacientes y año de seguimiento de 0,36 (0,26, 0,49) con golimumab combinado y de 0,87 (0,28, 2,04) con placebo.

En los períodos controlados y no controlados de los ensayos pivotaes con una mediana de seguimiento de hasta 3 años, se diagnosticaron neoplasias, sin incluir melanoma, linfoma ni cáncer de piel no melanoma, en cinco pacientes tratados con placebo, 21 con golimumab 50 mg y 34 con golimumab 100 mg, siendo la incidencia (IC del 95%) por 100 pacientes y año de seguimiento de 0,48 (0,36, 0,62) con golimumab combinado y de 0,87 (0,28, 2,04) con placebo (ver sección “Advertencias y precauciones”).

#### Casos notificados en los ensayos clínicos en asma

En un ensayo clínico exploratorio, los pacientes con asma grave persistente recibieron una dosis de carga de golimumab (150% de la dosis asignada) por vía subcutánea en la semana 0, seguida de golimumab 200 mg, golimumab 100 mg o golimumab 50 mg por vía subcutánea cada cuatro semanas hasta la semana 52. Se notificaron ocho neoplasias en el grupo combinado de tratamiento con golimumab (n = 230) y ninguno en el grupo placebo (n = 79). Se notificó linfoma en un paciente, cáncer de piel no melanoma en dos pacientes y otras neoplasias en cinco pacientes. No se observó un agrupamiento específico de ningún tipo de neoplasia.

Durante la fase controlada con placebo del ensayo, la incidencia (IC del 95%) de todas las neoplasias por 100 pacientes y año de seguimiento en el grupo de tratamiento con golimumab fue de 3,19 (1,38, 6,28). En este ensayo, la incidencia (IC del 95%) por 100 pacientes y año de seguimiento en los tratados con golimumab fue de 0,40 (0,01, 2,20) para el linfoma, de 0,79 (0,10, 2,86) para el cáncer de piel no melanoma y de 1,99 (0,64, 4,63) para otras neoplasias. En los pacientes que recibieron placebo, la incidencia (IC del 95%) por 100 pacientes y año de seguimiento de estas neoplasias fue de 0,00 (0,00, 2,94). Se desconoce la relevancia de este dato.

#### Trastornos neurológicos

En los períodos controlados y no controlados de los ensayos pivotaes con una mediana de seguimiento de hasta 3 años, se observó una mayor incidencia de enfermedad desmielinizante en pacientes tratados con golimumab 100 mg en comparación con pacientes tratados con golimumab 50 mg (ver sección “Advertencias y precauciones”).

Specialist: CPB

MAF revision: SV

QC: JR

HA approval date:

AR\_GOLI\_INJ\_100 mg\_PI\_EUPI Jun-19\_V2.0+D\_es

Form. HUEI PING TSANG  
CO-DIRECTORA TÉCNICA  
APODERADA



### *Elevaciones de las enzimas hepáticas*

En el período controlado de los ensayos pivotaes en AR y APs, la proporción de pacientes tratados con golimumab y de pacientes control que presentaron elevación leve de la ALT ( $> 1$  y  $< 3$  x límite superior de la normalidad [LSN]) fue similar (del 22,1% al 27,4%); en los ensayos en EA y en EsA axial no-radiológica, se observó una elevación leve de la ALT en un mayor número de pacientes tratados con golimumab (26,9%) que de pacientes control (10,6%). En los períodos controlados y no controlados de los ensayos pivotaes en AR y APs, con una mediana de seguimiento de aproximadamente 5 años la incidencia de la elevación leve de la ALT también fue similar en los pacientes tratados con golimumab y en los pacientes control. En el período controlado de los ensayos pivotaes en CU de inducción con golimumab, se observaron elevaciones leves de la ALT ( $> 1$  y  $< 3$  x LSN) en proporciones similares entre pacientes tratados con golimumab y pacientes control (de 8,0% a 6,9%, respectivamente). En los períodos controlados y no controlados de los ensayos pivotaes en CU, con una mediana de seguimiento de aproximadamente 2 años, la proporción de pacientes con elevación leve de la ALT fue del 24,7% en pacientes que reciben golimumab durante el período de mantenimiento del estudio en CU.

En el período controlado de los ensayos pivotaes en AR y EA, la elevación de la ALT  $\geq 5$  x LSN fue poco frecuente y se observó en más pacientes tratados con golimumab (del 0,4% al 0,9%) que en pacientes control (0,0%). No se observó esta tendencia en la población con APs. En los períodos controlados y no controlados de los ensayos pivotaes en AR, APs y EA, con una mediana de seguimiento de 5 años, la elevación de la ALT  $\geq 5$  x LSN tuvo una incidencia similar en los pacientes tratados con golimumab y los pacientes control. Por lo general, estas elevaciones fueron asintomáticas y las alteraciones disminuyeron o desaparecieron al continuar o suspender el tratamiento con golimumab o al modificar los medicamentos concomitantes. No se notificaron casos en los períodos controlados y no controlados del ensayo de la EsA axial no-radiológica (hasta 1 año). En los períodos controlados de los ensayos pivotaes en CU de inducción con golimumab, se observaron elevaciones de la ALT  $\geq 5$  x LSN en proporciones similares entre pacientes tratados con golimumab y tratados con placebo (de 0,3% a 1,0%, respectivamente). En los períodos controlados y no controlados de los ensayos pivotaes en CU, con una mediana de seguimiento de aproximadamente 2 años, la proporción de pacientes con elevación de la ALT  $\geq 5$  x LSN fue del 0,8% en pacientes que reciben golimumab durante el período de mantenimiento del estudio en CU.

Dentro de los ensayos pivotaes en AR, APs, EA y EsA axial no-radiológica, un paciente en un ensayo en AR con alteraciones hepáticas previas y medicamentos como factor de confusión que había recibido golimumab sufrió una hepatitis icterica no infecciosa que resultó mortal. No puede excluirse el papel de golimumab como un factor contribuyente o agravante.

### *Reacciones en la zona de inyección*

En los períodos controlados de los ensayos pivotaes, el 5,4% de los pacientes tratados con golimumab presentaron reacciones en la zona de inyección, frente al 2,0% en los pacientes control. La presencia de anticuerpos anti-golimumab puede incrementar el riesgo de reacciones en la zona de inyección. La mayoría de las reacciones en la zona de inyección fueron leves o moderadas, siendo la manifestación más frecuente el eritema en la zona de inyección. Las reacciones en la zona de inyección no suelen requerir que se interrumpa el tratamiento.

En los ensayos controlados de fase IIb y/o III en AR, APs, EA, EsA axial no-radiológica, asma persistente grave y en los ensayos de fase II/III en CU, ningún paciente tratado con golimumab sufrió reacciones anafilácticas.

Specialist: CPB

MAF revision: SV

QC: JR

HA approval date:

AR\_GOLI\_INJ\_100 mg\_PI\_EUPI Jun-19\_V2.0+D\_es

  
Farm. HUELPING TSANG  
CO-DIRECTORA TÉCNICA  
APODERADA



### *Autoanticuerpos*

Durante el año de seguimiento de los períodos controlados y no controlados de los ensayos pivotaes, el 3,5% de los pacientes tratados con golimumab y el 2,3% de los pacientes control tuvieron por primera vez un resultado positivo para ANA (título de 1:160 o mayor). La frecuencia de anticuerpos anti-DNA de doble cadena (anti-dsDNA) al año de seguimiento fue del 1,1% en los pacientes que al inicio del tratamiento habían sido negativos para dichos anticuerpos.

### Notificación de sospechas de reacciones adversas

Es importante notificar sospechas de reacciones adversas al medicamento tras su autorización. Ello permite una supervisión continuada de la relación beneficio/riesgo del medicamento. Se invita a los profesionales sanitarios a notificar las sospechas de reacciones adversas a través del sistema nacional de notificación.

## **SOBREDOSIFICACIÓN**

Se han administrado dosis únicas de hasta 10 mg/kg por vía intravenosa en un ensayo clínico sin que se haya establecido toxicidad limitante de la dosis. En caso de sobredosis, se recomienda la monitorización del paciente para detectar cualquier signo o síntoma de reacciones adversas y se instaurará inmediatamente el tratamiento sintomático adecuado.

Ante la eventualidad de una sobredosificación, concurrir al hospital más cercano o comunicarse con los Centros de Toxicología de:

Hospital de Pediatría Dr. Ricardo Gutiérrez – Tel: (011) 4962-6666 / 2247  
Hospital A. Posadas – Tel: (011) 4654-6648 y 4658-7777

## **INCOMPATIBILIDADES**

En ausencia de estudios de compatibilidad, este medicamento no debe mezclarse con otros.

## **PRESENTACIÓN**

SIMPONI® 100 mg de solución inyectable en jeringa prellenada, envases de 1 ó 3 jeringa(s) prellenada(s). Es posible que no se comercialicen todos los tamaños de envases.

SIMPONI® 100 mg de solución inyectable en Autoinyector SmartJect®, envase de 1 ó 3 Autoinyector(es) SmartJect®. Es posible que no se comercialicen todos los tamaños de envases.

## **CONDICIONES DE CONSERVACIÓN Y ALMACENAMIENTO**

Conservar en la heladera (2°C – 8°C). No congelar. No agitar. Mantener el Autoinyector SmartJect®/jeringa prellenada en la caja original para protegerlos de la luz.

Specialist: CPB

MAF revision: SV

QC: JR

HA approval date:

AR\_GOLI\_INJ\_100 mg\_PI\_EUPI Jun-19\_V2.0+D\_es

  
Farm. HUIPING TSANG  
3-DIRECTORA TÉCNICA  
APODERADA

## PRECAUCIONES ESPECIALES DE ELIMINACIÓN Y OTRAS MANIPULACIONES

SIMPONI® se presenta como un autoinyector de un solo uso llamado SmartJect o como una jeringa prellenada de un solo uso. Cada envase de SIMPONI® incluye instrucciones de administración que describen detalladamente el uso del autoinyector o de la jeringa. Después de sacar el autoinyector o la jeringa prellenada de la heladera se deben esperar 30 minutos para que ésta alcance temperatura ambiente antes de inyectar SIMPONI®. No debe agitarse el autoinyector o la jeringa.

La solución es entre transparente y ligeramente opalescente, de incolora a amarillo claro y puede contener algunas partículas de proteína pequeñas translúcidas o blancas. Este aspecto es habitual en soluciones que contienen proteína. SIMPONI® no debe utilizarse si la solución cambia de color, está turbia o contiene partículas extrañas visibles.

El prospecto contiene instrucciones detalladas para la preparación y administración de SIMPONI® en un autoinyector o en la jeringa prellenada.

La eliminación del medicamento no utilizado y de todos los materiales que hayan estado en contacto con él se realizará de acuerdo con la normativa local.

## MANTENER FUERA DEL ALCANCE DE LOS NIÑOS

Elaborado por: Baxter Pharmaceutical Solutions, 927 S Curry Pike, Bloomington, IN 47403, Estados Unidos.

Importado por Janssen Cilag Farmacéutica S.A.  
Mendoza 1259 - C1428DJG - Ciudad Autónoma de Buenos Aires - Argentina  
Especialidad medicinal autorizada por el Ministerio de Salud.  
Venta bajo receta  
Certificado N° 55.910  
Directora Técnica: Farm. Georgina Rodriguez

### Centro de Atención al Cliente

Por correo electrónico: [infojanssen@janar.jnj.com](mailto:infojanssen@janar.jnj.com)

Por teléfono: 0800 122 0238

® Marca Registrada

### Fecha de última revisión:

Farm. HUEI PING TSANG  
GO-DIRECTORA TÉCNICA  
APODERADA

Specialist: CPB

MAF revision: SV

QC: JR

HA approval date:

AR\_GOLI\_INJ\_100 mg\_PI\_EUPI Jun-19\_V2.0+D\_es



**SIMPONI®**  
**GOLIMUMAB 100 mg**  
**Solución inyectable**

Vía subcutánea  
Jeringa Prellenada / Autoinyector SmartJect®  
Industria Estadounidense

Venta Bajo Receta

**COMPOSICIÓN CUALITATIVA Y CUANTITATIVA**

Cada Autoinyector SmartJect®/Jeringa prellenada con una dosis de 100 mg contiene: Golimumab 100 mg.  
Excipientes: Sorbitol, L-histidina, polisorbato 80, agua para inyección.

**ACCIÓN TERAPÉUTICA**

Grupo farmacoterapéutico: Inmunosupresores, inhibidores del factor de necrosis tumoral alfa (TNF- $\alpha$ ),  
código ATC: L04AB06

**INDICACIONES**

Artritis reumatoide (AR)

SIMPONI®, en combinación con metotrexato (MTX), está indicado en:

- el tratamiento de artritis reumatoide activa, de moderada a grave, en pacientes adultos cuando la respuesta a los fármacos antirreumáticos modificadores de la enfermedad (FAMES), incluido el MTX, no ha sido adecuada.
- el tratamiento de artritis reumatoide activa, grave y progresiva, en pacientes adultos no tratados con anterioridad con MTX.

SIMPONI®, en combinación con MTX, ha demostrado reducir la tasa de progresión del daño articular medido por Rayos-X y mejorar la función física.

Para información en relación a la indicación de artritis idiopática juvenil poliarticular, por favor mire el prospecto de SIMPONI® 50 mg.

Artritis psoriásica (APs)

SIMPONI®, solo o en combinación con MTX, está indicado en el tratamiento de artritis psoriásica activa y progresiva en adultos cuando la respuesta al tratamiento previo con FAMES no ha sido adecuada. SIMPONI® ha demostrado reducir la tasa de progresión del daño articular periférico, medida por Rayos X en pacientes con subtipos de enfermedad poliarticular simétrica (ver sección “Propiedades farmacodinámicas”) y mejorar la función física.

Specialist: CPB

MAF revision: SV

QC: JR

HA approval date:

AR\_GOLI\_INJ\_100 mg\_PI\_EUPI Jun-19\_V2.0+D\_es

Farm. HUEI PING TSANG  
CO-DIRECTORA TECNICA  


### Espondiloartritis axial

#### *Espondilitis anquilosante (EA)*

SIMPONI® está indicado en el tratamiento de la espondilitis anquilosante activa, grave, en adultos que han respondido de forma inadecuada al tratamiento convencional.

#### *Espondiloartritis axial no radiológica (EsA axial no-radiológica)*

SIMPONI® está indicado para el tratamiento de espondiloartritis axial no radiológica activa y grave en adultos con signos objetivos de inflamación, determinados por una proteína C-reactiva (PCR) elevada y/o por su presencia en imágenes por resonancia magnética (IRM), que han tenido una respuesta inadecuada o que son intolerantes a los antiinflamatorios no esteroideos (AINEs).

### Colitis ulcerosa (CU)

SIMPONI® está indicado para el tratamiento de la colitis ulcerosa activa de moderada a grave en pacientes adultos que han tenido una respuesta inadecuada al tratamiento convencional, incluidos corticosteroides y 6-mercaptopurina (6-MP) o azatioprina (AZA), o que presentan intolerancia o contraindicaciones a dichas terapias.

## **PROPIEDADES FARMACOLÓGICAS**

### **Propiedades farmacodinámicas**

#### Mecanismo de acción

Golimumab es un anticuerpo monoclonal humano que forma complejos estables de gran afinidad con las dos formas bioactivas del TNF- $\alpha$  humano, la soluble y la transmembranosa, impidiendo así la unión del TNF- $\alpha$  a sus receptores.

#### Efectos farmacodinámicos

Se ha demostrado que la unión de golimumab al TNF humano neutraliza la expresión inducida por el TNF- $\alpha$  de la molécula de adhesión selectina E, la molécula de adhesión endotelial 1 (VCAM-1) y la molécula de adhesión intercelular 1 (ICAM-1) de las células endoteliales humanas. *In vitro*, golimumab también inhibe la secreción inducida por el TNF de las interleucinas 6 y 8 (IL-6, IL-8) y del factor estimulante de las colonias de granulocitos-macrófagos (GM-CSF) por parte de las células endoteliales humanas.

Se ha observado una mejoría de la concentración de la proteína C reactiva (PCR) en comparación con los grupos placebo, y el tratamiento con SIMPONI® dio lugar a reducciones significativas de la concentración sérica de IL-6, ICAM-1, matriz metaloproteinasas 3 (MMP-3) y factor de crecimiento endotelial (VEGF) con respecto a los valores basales en comparación con el tratamiento de control. También se redujeron los niveles del TNF- $\alpha$  en los pacientes con AR y EA y de la IL-8 en los pacientes con APs. Estos cambios se observaron en la primera evaluación (semana 4) tras la dosis inicial de SIMPONI® y por lo general se mantuvieron hasta la semana 24.

### Eficacia clínica

#### *Artritis reumatoide*

Se demostró la eficacia de SIMPONI® en tres ensayos multicéntricos, aleatorizados, doble ciego y controlados con placebo en más de 1.500 pacientes de edad igual o superior a 18 años que presentaban AR activa de moderada a grave, diagnosticada según los criterios del American College of Rheumatology

Specialist: CPB

MAF revision: SV

QC: JR

HA approval date:

AR\_GOLI\_INJ\_100 mg\_PI\_EUPI Jun-19\_V2.0+D\_esA

Farm. HUI PING TSANG  
CO-DIRECTORA TÉCNICA



(ACR) como mínimo tres meses antes de la selección. Los pacientes presentaban dolor en al menos cuatro articulaciones y tumefacción en al menos cuatro articulaciones. Se administró SIMPONI® o placebo por vía subcutánea cada cuatro semanas.

En el ensayo GO-FORWARD se evaluaron 444 pacientes con AR activa a pesar del tratamiento con MTX en dosis estables de al menos 15 mg por semana que no habían recibido con anterioridad antagonistas del TNF. Los pacientes se distribuyeron al azar para recibir placebo más MTX, SIMPONI® 50 mg más MTX, SIMPONI® 100 mg más MTX o SIMPONI® 100 mg más placebo. Los pacientes tratados con placebo más MTX fueron cambiados a SIMPONI® 50 mg más MTX después de la semana 24. En la semana 52, todos los pacientes entraron a formar parte de un estudio abierto de extensión a largo plazo.

En el ensayo GO-AFTER se evaluaron 445 pacientes previamente tratados con uno o más de los antagonistas del TNF adalimumab, etanercept o infliximab. Los pacientes se distribuyeron al azar para recibir placebo, SIMPONI® 50 mg o SIMPONI® 100 mg. Durante el ensayo se permitió a los pacientes mantener el tratamiento concomitante con FAMEs como MTX, sulfasalazina (SSZ) y/o hidroxicloroquina (HCQ). Las razones aducidas para la suspensión del tratamiento previo con antagonistas del TNF fueron la falta de eficacia (58%), la intolerancia (13%) y/u otras causas distintas de seguridad y eficacia (29%, en su mayoría motivos económicos).

En el ensayo GO-BEFORE se evaluaron 637 pacientes con AR activa que no habían recibido con anterioridad MTX ni antagonistas del TNF. Los pacientes se distribuyeron al azar para recibir placebo más MTX, SIMPONI® 50 mg más MTX, SIMPONI® 100 mg más MTX o SIMPONI® 100 mg más placebo. En la semana 52, los pacientes entraron a formar parte de un estudio abierto de extensión a largo plazo en el que los pacientes que recibieron placebo más MTX que tenían al menos una articulación inflamada o dolorida fueron cambiados a SIMPONI® 50 mg más MTX.

En el ensayo GO-FORWARD, las variables (co-)principales de eficacia fueron el porcentaje de pacientes que alcanzaban la respuesta ACR 20 en la semana 14 y la mejoría en el Cuestionario de evaluación de la salud (HAQ) en la semana 24 respecto al estado basal. En el ensayo GO-AFTER, la variable principal de eficacia fue el porcentaje de pacientes que alcanzaban la respuesta ACR 20 en la semana 14. En el ensayo GO-BEFORE, las variables co-principales de eficacia fueron el porcentaje de pacientes que alcanzaban la respuesta ACR 50 en la semana 24 y el cambio respecto al estado basal en la escala van der Heijde Sharp (VDH-S) modificada en la semana 52. Además de las variables principales de eficacia, se llevaron a cabo otras evaluaciones del efecto del tratamiento con SIMPONI® sobre los signos y síntomas de la artritis, respuesta radiológica, la función física y la calidad de vida relacionada con la salud.

En general, no se observaron diferencias clínicamente significativas en términos de eficacia entre las pautas posológicas de SIMPONI® 50 mg y SIMPONI® 100 mg administrados de forma concomitante con MTX, hasta la semana 104 en el ensayo GO-FORWARD y en el GO-BEFORE y hasta la semana 24 en el ensayo GO-AFTER. En cada uno de los estudios de AR, por diseño del estudio, los pacientes en la extensión a largo plazo pudieron cambiar entre las dosis de SIMPONI® 50 mg y SIMPONI® 100 mg según el criterio del médico del estudio.

#### Signos y síntomas

En la Tabla 1 se recogen los principales resultados ACR con la dosis de SIMPONI® 50 mg a las semanas 14, 24 y 52 en los ensayos GO-FORWARD, GO-AFTER y GO-BEFORE que se describen a continuación. Las respuestas se observaron en la primera evaluación (semana 4) tras la dosis inicial de SIMPONI®.

Specialist: CPB

MAF revision: SV

QC: JR

HA approval date:

AR\_GOLI\_INJ\_100 mg\_PI\_EUPI Jun-19\_V2.0+D\_es

Farm. HUEI PING TSANG  
CO-DIRECTORA TÉCNICA  
APODERADA



En el ensayo GO-FORWARD, entre los 89 pacientes tratados al azar con la dosis de SIMPONI® 50 mg más MTX, 48 siguieron con el tratamiento hasta la semana 104. Entre ellos, 40, 33 y 24 pacientes tuvieron una respuesta ACR de 20/50/70, respectivamente, en la semana 104. Entre los pacientes que seguían en el estudio y en tratamiento con SIMPONI®, se observaron tasas similares de respuesta ACR 20/50/70 desde la semana 104 hasta la semana 256.

En el ensayo GO-AFTER, el porcentaje de pacientes que alcanzaron la respuesta ACR 20 fue mayor en el grupo tratado con SIMPONI® que en el que recibió placebo, con independencia del motivo aducido para la suspensión de uno o más tratamientos previos con antagonistas del TNF.

**Tabla 1**  
**Principales resultados de eficacia de la fase control de los ensayos GO-FORWARD, GO-AFTER y GO-BEFORE.**

	GO-FORWARD AR activa a pesar del MTX		GO-AFTER AR activa, tratamiento previo con uno o más antagonistas del TNF		GO-BEFORE AR activa, no tratados previamente con MTX	
	Placebo + MTX	SIMPONI® 50 mg + MTX	Placebo	SIMPONI® 50 mg	Placebo + MTX	SIMPONI® 50 mg + MTX
n <sup>a</sup>	133	89	150	147	160	159
<b>% de pacientes respondedores</b>						
<b>ACR 20</b>						
Semana 14	33%	55%*	18%	35%*	NA	NA
Semana 24	28%	60%*	16%	31% p = 0,002	49%	62%
Semana 52	NA	NA	NA	NA	52%	60%
<b>ACR 50</b>						
Semana 14	10%	35%*	7%	15% p = 0,021	NA	NA
Semana 24	14%	37%*	4%	16%*	29%	40%
Semana 52	NA	NA	NA	NA	36%	42%
<b>ACR 70</b>						
Semana 14	4%	14% p = 0,008	2%	10% p = 0,005	NA	NA
Semana 24	5%	20%*	2%	9% p = 0,009	16%	24%
Semana 52	NA	NA	NA	NA	22%	28%

<sup>a</sup> n indica los pacientes aleatorizados; el número real de pacientes evaluables para cada variable de valoración varía en cada punto cronológico.

\* p ≤ 0,001

NA: No aplicable

En el ensayo GO-BEFORE el análisis primario en pacientes con artritis reumatoide de moderada a grave (grupos combinados de SIMPONI® 50 y 100 mg más MTX frente a MTX solo para la ACR50) no fue estadísticamente significativo en la semana 24 (p = 0,053). En la población total en la semana 52, el porcentaje de pacientes del grupo de SIMPONI® 50 mg más MTX que alcanzaron una respuesta ACR fue generalmente más alto, pero no significativamente diferente en comparación con MTX solo (ver Tabla 1). Se realizaron análisis adicionales en subgrupos representativos de la población indicada de pacientes con AR grave, activa y progresiva. Se demostró en general un mayor efecto de SIMPONI® 50 mg más MTX frente a MTX solo en la población indicada en comparación con la población total.

Specialist: CPB

MAF revision: SV

QC: JR

HA approval date:

AR\_GOLI\_INJ\_100 mg\_PI\_EUPI Jun-19\_V2.0+D<sub>1</sub>es

  
Farm. HUI PING TSANG  
CO-DIRECTORA TÉCNICA  
DERADA



En los ensayos GO-FORWARD y GO-AFTER se observaron respuestas clínica y estadísticamente significativas en la escala de actividad de la enfermedad (DAS 28) en todas las evaluaciones programadas especificadas en las semanas 14 y 24 ( $p \leq 0,001$ ). Entre los pacientes que permanecieron en el tratamiento de SIMPONI® al que fueron asignados al azar al inicio del estudio, las respuestas DAS 28 se mantuvieron hasta la semana 104. Entre los pacientes que seguían en el estudio y en tratamiento con SIMPONI®, las respuestas DAS 28 fueron similares desde la semana 104 hasta la semana 256.

En el ensayo GO-BEFORE, se midió la respuesta clínica significativa, definida como el mantenimiento de una respuesta ACR 70 durante un período continuo de 6 meses. En la semana 52, el 15% de los pacientes tratados con SIMPONI® 50 mg más MTX consiguieron una respuesta clínica significativa en comparación con el 7% de los pacientes del grupo de placebo más MTX ( $p = 0,018$ ). Entre los 159 pacientes tratados al azar con SIMPONI® 50 mg más MTX, 96 de ellos continuaron el tratamiento hasta la semana 104. Entre ellos, 85, 66 y 53 pacientes presentaron una respuesta ACR 20/50/70, respectivamente, en la semana 104. Entre los pacientes que seguían en el estudio y en tratamiento con SIMPONI®, se observaron tasas similares de respuesta ACR 20/50/70 desde la semana 104 hasta la semana 256.

Respuesta radiológica:

En el ensayo GO-BEFORE se utilizó el cambio respecto al estado basal en la escala vdH-S, una escala compuesta de los daños estructurales, que radiológicamente mide el número y tamaño de las erosiones articulares y el grado de estrechamiento del espacio articular en manos, muñecas y pies, para evaluar el grado de daño estructural. En la tabla 2 se presentan los principales resultados para la dosis de SIMPONI® 50 mg en la semana 52.

El número de pacientes sin nuevas erosiones o con un cambio en la puntuación total vdH-S  $\leq 0$  respecto al estado basal fue significativamente mayor en el grupo de tratamiento con SIMPONI® que en el grupo control ( $p = 0,003$ ). Los efectos radiológicos observados en la semana 52 se mantuvieron hasta la semana 104. Entre los pacientes que seguían en el estudio y en tratamiento con SIMPONI®, los efectos radiológicos fueron similares desde la semana 104 hasta la semana 256.

**Tabla 2**  
**Media (DS) radiológica de cambios en la puntuación total de vdH-S respecto al estado basal en la semana 52 en la población total del ensayo GO-BEFORE**

	Placebo + MTX	SIMPONI® 50 mg + MTX
n <sup>a</sup>	160	159
<b>Puntuación Total</b>		
Estado basal	19,7 (35,4)	18,7 (32,4)
Cambio respecto al estado basal	1,4 (4,6)	0,7 (5,2)*
<b>Puntuación de la erosión</b>		
Estado basal	11,3 (18,6)	10,8 (17,4)
Cambio respecto al estado basal	0,7 (2,8)	0,5 (2,1)
<b>Puntuación del estrechamiento del espacio articular</b>		
Estado basal	8,4 (17,8)	7,9 (16,1)
Cambio respecto al estado basal	0,6 (2,3)	0,2 (2,0)**

<sup>a</sup> n indica los pacientes aleatorizados

\*  $p = 0,015$

\*\*  $p = 0,044$

Specialist: CPB

MAF revision: SV

QC: JR

HA approval date:

AR\_GOLI\_INJ\_100 mg\_PI\_EUPI Jun-19\_V2.0+D\_es

Farm. HUEIPING TSANG  
CO-DIRECTORA TÉCNICA  
APODERADA



### Función física y calidad de vida relacionada con la salud

La función física y la discapacidad se evaluaron en los ensayos GO-FORWARD y GO-AFTER mediante el índice de discapacidad del HAQ DI como variable de eficacia independiente. En estos ensayos se observó con SIMPONI® una mejoría del HAQ DI con respecto al estado basal que era clínica y estadísticamente significativa en comparación con el control en la semana 24. Entre los pacientes que permanecieron en el tratamiento de SIMPONI® al que fueron asignados al azar al inicio del estudio, la mejora del HAQ DI se mantuvo hasta la semana 104. Entre los pacientes que seguían en el estudio y en tratamiento con SIMPONI®, la mejora del HAQ DI fue similar desde la semana 104 hasta la semana 256.

En el ensayo GO-FORWARD se detectó una mejoría clínica y estadísticamente significativa en la calidad de vida relacionada con la salud, determinada mediante la puntuación del componente físico del SF-36, en los pacientes tratados con SIMPONI® en comparación con placebo en la semana 24. Entre los pacientes que permanecieron en el tratamiento con Simpon® al que fueron asignados al azar al inicio del estudio, la mejora del componente físico SF-36 se mantuvo hasta la semana 104. Entre los pacientes que seguían en el estudio y en tratamiento con SIMPONI®, la mejora del componente físico SF-36 fue similar desde la semana 104 hasta la semana 256. En los ensayos GO-FORWARD y GO-AFTER, la mejoría de la fatiga, determinada mediante la escala de fatiga para la evaluación funcional en el tratamiento de enfermedades crónicas (FACIT-F), fue estadísticamente significativa.

### Artritis psoriásica

La seguridad y la eficacia de SIMPONI® se evaluaron mediante un ensayo multicéntrico, aleatorizado, doble ciego y controlado con placebo (GO-REVEAL) en 405 adultos con APs activa (dolor en tres o más articulaciones y tumefacción en tres o más articulaciones) a pesar del tratamiento con antiinflamatorios no esteroideos (AINEs) o con FAMES. Los pacientes de este ensayo tenían una APs diagnosticada como mínimo seis meses antes y una psoriasis como mínimo leve. Se incluyeron pacientes con todos los subtipos de artritis psoriásica, como artritis poliarticular sin nódulos reumatoides (43%), artritis periférica asimétrica (30%), artritis de las articulaciones interfalángicas distales (IFD) (15%), espondilitis con artritis periférica (11%) y artritis mutilante (1%). No estaba permitido el tratamiento previo con un antagonista del TNF. Se administró SIMPONI® o placebo por vía subcutánea cada cuatro semanas. Los pacientes se asignaron al azar al tratamiento con placebo, SIMPONI® 50 mg o SIMPONI® 100 mg. Los pacientes que recibieron placebo pasaron al grupo de SIMPONI® 50 mg después de la semana 24. Los pacientes entraron a formar parte de un estudio de extensión abierto a largo plazo en la semana 52. Alrededor del cuarenta y ocho por ciento de los pacientes continuaron con una dosis estable de metotrexato ( $\leq 25$  mg a la semana). Las co-variables principales de eficacia fueron el porcentaje de pacientes que alcanzaban la respuesta ACR 20 en la semana 14 y el cambio desde el valor basal en el índice modificado total vdH-S para APs en la semana 24.

En general, las determinaciones de la eficacia no mostraron diferencias clínicamente significativas entre las pautas posológicas de SIMPONI® 50 mg y 100 mg hasta la semana 104. Por diseño del estudio, los pacientes en la extensión a largo plazo pudieron cambiar entre las dosis de SIMPONI® 50 mg y SIMPONI® 100 mg según el criterio del médico del estudio.

### Signos y síntomas

En la Tabla 3 se recogen los principales resultados con la dosis de 50 mg en las semanas 14 y 24, que se describen a continuación.

Specialist: CPB

MAF revision: SV

QC: JR

HA approval date:

AR\_GOLI\_INJ\_100 mg\_PI\_EUPI Jun-19\_V2.0+D\_es

  
Farm. HUEI PING TSANG  
CO-DIRECTORA TÉCNICA  
APODERADA



**Tabla 3**  
**Principales resultados de eficacia en el ensayo GO-REVEAL**

	Placebo	SIMPONI® 50 mg*
n <sup>a</sup>	113	146
<b>% de pacientes respondedores</b>		
<b>ACR 20</b>		
Semana 14	9%	51%
Semana 24	12%	52%
<b>ACR 50</b>		
Semana 14	2%	30%
Semana 24	4%	32%
<b>ACR 70</b>		
Semana 14	1%	12%
Semana 24	1%	19%
<b>PASI<sup>b</sup> 75<sup>c</sup></b>		
Semana 14	3%	40%
Semana 24	1%	56%

\* p < 0,05 en todas las comparaciones;

<sup>a</sup> n indica los pacientes aleatorizados; el número real de pacientes evaluables para cada variable de valoración varía en cada punto cronológico.

<sup>b</sup> Índice de superficie afectada y gravedad de la psoriasis

<sup>c</sup> En el subgrupo de pacientes con afectación ≥ 3% del BSA (Superficie Corporal Afectada) en el estado basal: 79 pacientes (69,9%) del grupo placebo y 109 (74,3%) del grupo de tratamiento con SIMPONI® 50 mg.

Se observaron respuestas en la primera evaluación (semana 4) tras la administración inicial de SIMPONI®. La respuesta ACR 20 en la semana 14 fue similar en los subtipos de artritis poliarticular sin nódulos reumatoideos y artritis periférica asimétrica. El número de pacientes con otros subtipos de APs era demasiado bajo como para hacer una evaluación adecuada. No hubo diferencias en la respuesta observada en los grupos de tratamiento con SIMPONI® entre los pacientes que recibieron MTX concomitante y los que no lo recibieron. Entre los 146 pacientes distribuidos al azar para recibir SIMPONI® 50 mg, 70 mantuvieron el tratamiento hasta la semana 104. De estos 70 pacientes, 64, 46 y 31 pacientes tuvieron una respuesta ACR 20/50/70, respectivamente. Entre los pacientes que seguían en el estudio y en tratamiento con SIMPONI®, se observaron tasas similares de respuesta ACR 20/50/70 desde la semana 104 hasta la semana 256.

También se observaron respuestas estadísticamente significativas en DAS 28 en las semanas 14 y 24 (p < 0,05).

En la semana 24, en los pacientes tratados con SIMPONI® se apreció una mejoría de los parámetros de actividad periférica de la artritis psoriásica (por ejemplo, número de articulaciones con tumefacción, número de articulaciones con dolor, dactilitis y entesitis). El tratamiento con SIMPONI® produjo una mejoría importante de la función física, evaluada mediante el HAQ DI, así como de la calidad de vida relacionada con la salud, determinada mediante la puntuación de los componentes físico y mental del SF-36. Entre los pacientes que permanecieron en tratamiento con SIMPONI®, al que fueron distribuidos al azar al comienzo del estudio, las respuestas DAS 28 y HAQ DI se mantuvieron hasta la semana 104. Entre los pacientes que seguían en el estudio y en tratamiento con SIMPONI®, las respuestas DAS 28 y HAQ DI fueron similares desde la semana 104 hasta la semana 256.

Specialist: CPB

MAF revision: SV

QC: JR

HA approval date:

AR\_GOLI\_INJ\_100 mg\_PI\_EUPI Jun-19\_V2.0+D\_es

Firm. HUEI PING TSANG  
 CO-DIRECTORA TÉCNICA  
 APODERADA

Respuesta radiológica:

El daño estructural en ambas manos y pies se evaluó radiológicamente por el cambio en el índice vdH-S desde el valor basal, modificado para APs añadiendo la articulación interfalángica distal de la mano (DIP).

El tratamiento con SIMPONI® 50 mg redujo la tasa de progresión del daño articular periférico en comparación con el tratamiento con placebo en la semana 24 medido por el cambio desde el valor basal en el índice modificado total vdH-S (media ± desviación estándar fue  $0,27 \pm 1,3$  en el grupo placebo comparado con  $-0,16 \pm 1,3$  en el grupo con SIMPONI®;  $p = 0,011$ ). De los 146 pacientes distribuidos al azar para recibir SIMPONI® 50 mg en la semana 52, se dispuso de datos radiológicos para 126 pacientes, de los cuales el 77% no mostró progresión en comparación con el valor basal. En la semana 104, estaban disponibles los datos radiológicos para 114 pacientes, y el 77% no mostró progresión desde el valor basal. Entre los pacientes que seguían en el estudio y en tratamiento con SIMPONI®, porcentajes similares de pacientes no mostraron progresión desde el valor basal desde la semana 104 hasta la semana 256.

Espondiloartritis axial

Espondilitis anquilosante

La seguridad y la eficacia de SIMPONI® se evaluaron en un ensayo multicéntrico, aleatorizado, doble ciego y controlado con placebo (GO-RAISE) en 356 adultos con espondilitis anquilosante activa (definida por un índice de Bath para la actividad de la espondilitis anquilosante [BASDAI]  $\geq 4$  y una puntuación VAS (escala analógica visual) para el dolor de espalda total  $\geq 4$  en una escala de 0 a 10 cm). En el ensayo se incluyeron pacientes con enfermedad activa a pesar del tratamiento actual o previo con AINEs o FAMES y que no habían recibido con anterioridad antagonistas del TNF. Se administró SIMPONI® o placebo por vía subcutánea cada cuatro semanas. Los pacientes se distribuyeron al azar para recibir placebo, SIMPONI® 50 mg y SIMPONI® 100 mg, y se les permitió mantener el tratamiento concomitante con FAMES (MTX, SSZ y/o HCQ). La variable principal de eficacia fue el porcentaje de pacientes que alcanzaban la respuesta ASAS (Ankylosing Spondylitis Assessment Study Group) 20 en la semana 14. Se recogieron y analizaron los datos de eficacia en comparación con placebo hasta la semana 24.

En la Tabla 4 se recogen los principales resultados obtenidos con la dosis de 50 mg, que se describen a continuación. En general, las determinaciones de la eficacia no mostraron diferencias clínicamente significativas entre las pautas posológicas de SIMPONI® 50 mg y 100 mg hasta la semana 24. Por diseño del estudio, los pacientes en la extensión a largo plazo pudieron cambiar entre las dosis de SIMPONI® 50 mg y SIMPONI® 100 mg según el criterio del médico del estudio.

**Tabla 4**  
**Principales resultados de eficacia en el ensayo GO-RAISE**

	Placebo	SIMPONI® 50 mg*
n <sup>a</sup>	78	138
<b>% de pacientes respondedores</b>		
<b>ASAS 20</b>		
Semana 14	22%	59%
Semana 24	23%	56%
<b>ASAS 40</b>		
Semana 14	15%	45%
Semana 24	15%	44%
<b>ASAS 5/6</b>		
Semana 14	8%	50%

Specialist: CPB

MAF revision: SV

QC: JR

HA approval date:

AR\_GOLI\_INJ\_100 mg\_PI\_EUPI Jun-19\_V2.0+D\_res

Firm. HUEILING TSANG  
CO-DIRECTORA TÉCNICA  
VERADA



Semana 24	13%	49%
-----------	-----	-----

\*  $p \leq 0,001$  en todas las comparaciones

<sup>a</sup> n indica los pacientes aleatorizados; el número real de pacientes evaluables para cada variable de valoración varía en cada punto cronológico.

Entre los pacientes que seguían en el estudio y en tratamiento con SIMPONI®, el porcentaje de pacientes que alcanzaban la respuesta ASAS 20 y ASAS 40 fue similar desde la semana 24 hasta la semana 256.

También se observaron diferencias estadísticamente significativas en BASDAI 50, 70 y 90 ( $p \leq 0,017$ ) en las semanas 14 y 24. En la primera evaluación (semana 4) tras la administración inicial de SIMPONI® se detectó una mejoría en los principales indicadores de actividad de la enfermedad que se mantuvo hasta la semana 24. Entre los pacientes que seguían en el estudio y en tratamiento con SIMPONI®, se observaron porcentajes similares de cambios desde la visita basal en BASDAI desde la semana 24 hasta la semana 256. La eficacia en los pacientes según la respuesta ASAS 20 en la semana 14 fue uniforme con independencia del tratamiento con FAMEs (MTX, SSZ y/o HCQ), la presencia o ausencia del antígeno HLA-B27 y la concentración de PCR en el estado basal.

El tratamiento con SIMPONI® indicó mejoras significativas en la función física evaluada por los cambios desde la visita basal en BASFI (Índice funcional de Bath para la espondilitis anquilosante) a las semanas 14 y 24. En las semanas 14 y 24 se observó además una mejoría significativa de la calidad de vida relacionada con la salud determinada mediante el componente físico del SF-36. Entre los pacientes que seguían en el estudio y en tratamiento con SIMPONI®, las mejoras en la función física y la calidad de vida relacionada con la salud fueron similares desde la semana 24 hasta la semana 256.

#### *Espondiloartritis axial no radiológica*

La seguridad y la eficacia de SIMPONI® se evaluaron en un ensayo multicéntrico, aleatorizado, doble ciego y controlado con placebo (GO-AHEAD) en 197 adultos con EsA axial no-radiológica activa y grave (definida como aquellos pacientes que cumpliendo los criterios de clasificación ASAS para la espondiloartritis axial no cumplían con los criterios de Nueva York modificados para la EA). Los pacientes incluidos en este estudio tenían enfermedad activa (definida por un índice BASDAI  $\geq 4$  y una puntuación en la Escala Analógica Visual (VAS) para el dolor de espalda total de  $\geq 4$  en una escala de 0 a 10 cm) a pesar del tratamiento actual o del tratamiento previo con AINEs y que previamente no habían sido tratados con ningún agente biológico incluyendo tratamiento con antagonistas del TNF. Los pacientes se distribuyeron al azar para recibir placebo o SIMPONI® 50 mg administrado por vía subcutánea cada 4 semanas. En la semana 16, los pacientes entraron en una fase de extensión abierta en la cual todos los pacientes recibieron SIMPONI® 50 mg administrado por vía subcutánea cada 4 semanas hasta la semana 48 con evaluaciones de eficacia realizadas hasta la semana 52 y seguimiento de la seguridad hasta la semana 60. Aproximadamente el 93% de los pacientes que estaban recibiendo SIMPONI® al inicio de la fase de extensión abierta (semana 16) continuaron con el tratamiento hasta el final del ensayo (semana 52). Los análisis se realizaron tanto en toda la población incluida (Todos los Tratados (TT, N = 197)) como en la población con Signos Objetivos de Inflamación (SOI, N = 158, definidos por una elevada PCR y/o por la evidencia de sacroileítis en IRM en el estado basal). Se recogieron y analizaron los datos de eficacia en comparación con placebo hasta la semana 16. La variable principal fue el porcentaje de pacientes que alcanzaban la respuesta ASAS 20 en la semana 16. En la Tabla 5 se recogen los principales resultados obtenidos, que se describen a continuación.

Specialist: CPB

MAF revision: SV

QC: JR

HA approval date:

AR\_GOLI\_INJ\_100 mg\_PI\_EUPI Jun-19\_V2.0+D\_es

Farm. HUEI-PING TSANG  
COORDINADORA TÉCNICA  
APODERADA



**Tabla 5**  
**Principales resultados de eficacia en el ensayo GO-AHEAD a la semana 16**

<b>Mejoras en signos y síntomas</b>				
	Todos los pacientes Tratados (TT)		Pacientes con Signos Objetivos de Inflamación (SOI)	
	Placebo	SIMPONI® 50 mg	Placebo	SIMPONI® 50 mg
n <sup>a</sup>	100	97	80	78
<b>% de pacientes respondedores</b>				
ASAS 20	40%	71%**	38%	77%**
ASAS 40	23%	57%**	23%	60%**
ASAS 5/6	23%	54%**	23%	63%**
ASAS Remisión parcial	18%	33%*	19%	35%*
ASDAS-C <sup>b</sup> < 1,3	13%	33%*	16%	35%*
BASDAI 50	30%	58%**	29%	59%**
<b>Inhibición de la inflamación en articulaciones sacroilíacas (SI) medidas por IRM</b>				
	Placebo	SIMPONI® 50 mg	Placebo	SIMPONI® 50 mg
n <sup>c</sup>	87	74	69	61
Cambio medio en articulación sacroilíaca puntuación SPARCC <sup>d</sup> en IRM	-0,9	-5,3**	-1,2	-6,4**

<sup>a</sup> n indica los pacientes aleatorizados y los pacientes tratados

<sup>b</sup> Índice de Actividad en la Enfermedad de Espondilitis Anquilosante en Proteína C-Reactiva (TT-Placebo, N = 90; TT-SIMPONI® 50 mg, N = 88; SOI-Placebo, N = 71; SOI-SIMPONI® 50 mg, N = 71)

<sup>c</sup> n refleja el número de pacientes en el estado basal y los datos IRM en la semana 16

<sup>d</sup> SPARCC (Consortio de Investigación de la Espondiloartritis de Canadá)

\*\* p < 0,0001 en comparaciones SIMPONI® vs placebo

\* p < 0,05 en comparaciones SIMPONI® vs placebo

Se demostraron mejoras estadísticamente significativas en signos y síntomas de EsA axial no-radiológica activa y grave en pacientes tratados con SIMPONI® 50 mg en comparación con los pacientes tratados con placebo en la semana 16 (Tabla 5). Se detectaron mejoras en la primera evaluación (semana 4) tras la administración inicial de SIMPONI®. La puntuación SPARCC determinada mediante IRM mostró reducciones estadísticamente significativas en inflamación de la articulación sacroilíaca (SI) en la semana 16 en pacientes tratados con SIMPONI® 50 mg en comparación con los pacientes tratados con placebo (Tabla 5). El dolor, evaluado mediante la Escala Analógica Visual (VAS) para el Dolor de Espalda Total y para el Dolor de Espalda Nocturno, y la actividad de la enfermedad medida mediante la puntuación ASDAS-C, mostraron también una mejora estadísticamente significativa desde el estado basal hasta la semana 16 en pacientes tratados con SIMPONI® 50 mg en comparación con los pacientes tratados con placebo (p < 0,0001).

Se demostraron mejoras estadísticamente significativas en la movilidad espinal evaluada mediante el BASMI (Índice de Metrología de Bath de la Espondilitis Anquilosante) y en la función física evaluada mediante el BASFI en pacientes tratados con SIMPONI® 50 mg en comparación con los pacientes tratados con placebo (p < 0,0001). Los pacientes tratados con SIMPONI® experimentaron mejoras significativamente mayores en la calidad de vida relacionada con la salud evaluada mediante el

Specialist: CPB

MAF revision: SV

QC: JR

HA approval date:

AR\_GOLI\_INJ\_100 mg\_PI\_EUPI Jun-19\_V2.0+D\_es

Farm. HUEI PING TSANG  
CO-DIRECTORA TÉCNICA  
APODERADA



cuestionario ASQoL, el cuestionario EQ-5D, y los componentes físicos y mentales del cuestionario SF-36; y experimentaron mejoras significativamente mayores en la productividad, evaluada por una mayor reducción del deterioro general del trabajo y deterioro de la actividad, ésta evaluada mediante el cuestionario WPAI, en comparación con los pacientes tratados con placebo.

Para todas las variables descritas anteriormente, se demostraron resultados estadísticamente significativos también en la población con signos objetivos de inflamación (SOI) en la semana 16.

Tanto en las poblaciones de TT como en las de SOI, las mejoras en signos y síntomas, en la movilidad espinal, en la función física, en la calidad de vida y en la productividad observadas entre los pacientes en tratamiento con SIMPONI® 50 mg en la semana 16 continuaron en los que permanecieron en el ensayo en la semana 52.

#### *Colitis ulcerosa*

La eficacia de SIMPONI® se evaluó en dos ensayos clínicos aleatorizados, doble ciego, controlados con placebo en pacientes adultos.

El estudio de inducción (PURSUIT-Inducción) evaluó a los pacientes con colitis ulcerosa activa, de moderada a grave (puntuación Mayo 6 a 12; subpuntuación endoscópica  $\geq 2$ ) que habían tenido una respuesta inadecuada o que no habían tolerado los tratamientos convencionales o que eran dependientes de corticosteroides. En la parte del estudio de confirmación de la dosis, 761 pacientes se aleatorizaron para recibir 400 mg de SIMPONI® SC en la semana 0 y 200 mg en la semana 2, 200 mg de SIMPONI® SC en la semana 0 y 100 mg en la semana 2, o placebo SC en las semanas 0 y 2. Se permitieron dosis estables concomitantes de aminosalicilatos orales, corticosteroides y/o agentes inmunomoduladores. En este estudio se evaluó la eficacia de SIMPONI® hasta la semana 6.

Los resultados del estudio de mantenimiento (PURSUIT-Mantenimiento) se basaron en la evaluación de 456 pacientes que alcanzaron la respuesta clínica respecto a la inducción previa con SIMPONI®. Los pacientes se aleatorizaron para recibir SIMPONI® 50 mg, SIMPONI® 100 mg o placebo administrado por vía subcutánea cada 4 semanas. Se permitieron dosis estables concomitantes de aminosalicilatos orales y/o agentes inmunomoduladores. La dosis de corticosteroides se redujo al inicio del estudio de mantenimiento. En este estudio se evaluó la eficacia de SIMPONI® hasta la semana 54. Los pacientes que completaron el estudio de mantenimiento hasta la semana 54, continuaron el tratamiento en un estudio de extensión, evaluando la eficacia hasta la semana 216. La evaluación de la eficacia en el estudio de extensión se basaba en cambios en el tratamiento de corticosteroides, en la Evaluación Global por parte del Médico (PGA) de la actividad de la enfermedad, y en la mejora en la calidad de vida, medidas mediante el cuestionario de la enfermedad intestinal inflamatoria (IBDQ).

**Tabla 6**  
**Resultados de eficacia clave de PURSUIT-Inducción y PURSUIT-Mantenimiento**

PURSUIT-Inducción		
	Placebo N = 251	SIMPONI® 200/100 mg N = 253
<b>Porcentaje de pacientes</b>		
Pacientes en respuesta clínica en la semana 6 <sup>a</sup>	30%	51%**

Specialist: CPB

MAF revision: SV

QC: JR

HA approval date:

AR\_GOLI\_INJ\_100 mg\_PI\_EUPI Jun-19\_V2.0+D\_es

Farm. HUELPING TSANG  
CO-DIRECTORA TÉCNICA  
ABODEMADA



Pacientes en remisión clínica en la semana 6 <sup>b</sup>	6%		18%**
Pacientes con curación de la mucosa en la semana 6 <sup>c</sup>	29%		42%**
<b>PURSUIT-Mantenimiento</b>			
	<b>Placebo<sup>d</sup></b> N = 154	<b>SIMPONI®</b> <b>50 mg</b> N = 151	<b>SIMPONI®</b> <b>100 mg</b> N = 151
<b>Porcentaje de pacientes</b>			
Mantenimiento de la respuesta (pacientes en respuesta clínica hasta la semana 54) <sup>e</sup>	31%	47%*	50%**
Remisión mantenida (pacientes en remisión clínica en las semanas 30 y 54) <sup>f</sup>	16%	23% <sup>g</sup>	28%*

N = número de pacientes

\*\* p ≤ 0,001

\* p ≤ 0,01

<sup>a</sup> Definido como una reducción desde el valor basal en la puntuación Mayo en ≥ 30% y ≥ 3 puntos, acompañado por una reducción de la subpuntuación de hemorragia rectal de ≥ 1 o una subpuntuación de hemorragia rectal de 0 o 1.

<sup>b</sup> Definido como una puntuación Mayo ≤ 2 puntos, sin subpuntuación individual > 1

<sup>c</sup> Definido como 0 o 1 en la subpuntuación endoscópica de la puntuación Mayo.

<sup>d</sup> SIMPONI® sólo durante la inducción.

<sup>e</sup> Los pacientes se evaluaron para determinar la actividad de la CU mediante la puntuación parcial de Mayo cada 4 semanas (la pérdida de respuesta se confirmó por endoscopia). Por consiguiente, un paciente que mantuvo la respuesta estuvo en un estado de respuesta clínica continua en cada evaluación hasta la semana 54.

<sup>f</sup> Para considerar remisión sostenida, el paciente tuvo que estar en remisión en las semanas 30 y 54 (sin mostrar pérdida de respuesta en cualquier evaluación hasta la semana 54).

<sup>g</sup> En pacientes con un peso inferior a 80 kg, una mayor proporción de pacientes que recibieron 50 mg de tratamiento de mantenimiento mostraron remisión clínica mantenida en comparación con los que recibieron placebo.

Más pacientes tratados con SIMPONI® demostraron curación de la mucosa mantenida (pacientes con curación de la mucosa en las semanas 30 y 54) en el grupo de 50 mg (42%, nominal p < 0,05) y en el grupo de 100 mg (42%, p < 0,005) comparado con los pacientes del grupo placebo (27%).

Entre el 54% de los pacientes (247/456) que recibieron corticosteroides concomitante al inicio de PURSUIT-Mantenimiento, el porcentaje de pacientes que mantenían la respuesta clínica hasta la semana 54 y que no recibían corticosteroides concomitante en la semana 54 era mayor en el grupo de 50 mg (38%, 30/78) y en el grupo de 100 mg (30%, 25/82) comparado con el grupo del placebo (21%, 18/87). El porcentaje de pacientes a los que se eliminó los corticosteroides en la semana 54 era mayor en el grupo de 50 mg (41%, 32/78) y en el grupo de 100 mg (33%, 27/82) comparado con el grupo placebo (22%, 19/87). Entre los pacientes que entraron en el estudio de extensión, la proporción de pacientes que continuaron sin corticosteroides se mantuvo, en general, hasta la semana 216.

A los pacientes que no alcanzaron la respuesta clínica en la semana 6 en los estudios PURSUIT-Inducción, se les administró SIMPONI® 100 mg cada 4 semanas en el estudio PURSUIT-Mantenimiento. En la semana 14, el 28% de estos pacientes alcanzaron la respuesta, definida mediante la puntuación parcial de Mayo (reducción ≥ 3 puntos comparado con el inicio de la inducción). En la semana 54, los resultados clínicos observados en estos pacientes fueron similares a los resultados clínicos notificados para los pacientes que alcanzaron la respuesta clínica en la semana 6.

En la semana 6, SIMPONI® mejoró significativamente la calidad de vida medida por el cambio desde el momento basal en una medida específica de la enfermedad, IBDQ (cuestionario de la enfermedad

Specialist: CPB

MAF revision: SV

QC: JR

HA approval date:

AR\_GOLI\_INJ\_100 mg\_PI\_EUPI Jun-19\_V2.0+D\_es

Firm. HUEI PING TSANG  
 CO-DIRECTORA TÉCNICA  
 APODERADA



intestinal inflamatoria). Entre los pacientes que recibieron tratamiento de mantenimiento con SIMPONI®, la mejoría en la calidad de vida medida por el IBDQ se mantuvo hasta la semana 54.

Aproximadamente el 63% de los pacientes que estaban recibiendo SIMPONI® al inicio del estudio de extensión (semana 56), continuaron en tratamiento hasta el final del estudio (última administración de golimumab en la semana 212).

#### Inmunogenicidad

En los ensayos de fase III en AR, APs y EA hasta la semana 52, se detectaron anticuerpos frente a golimumab en el 5% (105 de 2.062) de los pacientes tratados con golimumab y cuando se analizaron, casi todos los anticuerpos fueron neutralizantes *in vitro*. La tasa fue similar en todas las indicaciones reumatológicas. El tratamiento concomitante con MTX dio lugar a una menor proporción de pacientes con anticuerpos frente a golimumab en comparación con los que recibieron golimumab sin MTX (alrededor del 3% [41 de 1.235] frente al 8% [64 de 827], respectivamente).

En EsA axial no-radiológica, se detectaron anticuerpos frente a golimumab en el 7% (14 de 193) de los pacientes tratados con golimumab hasta la semana 52.

En los ensayos de fase II y III en CU hasta la semana 54, se detectaron anticuerpos frente a golimumab en el 3% (26 de 946) de los pacientes tratados con golimumab. El sesenta y ocho por ciento (21 de 31) de los pacientes que dieron positivo a los anticuerpos tenían anticuerpos neutralizantes *in vitro*. El tratamiento concomitante con inmunomoduladores (azatioprina, 6-mercaptopurina y MTX) dio lugar a una menor proporción de pacientes con anticuerpos frente a golimumab en comparación con los que recibieron golimumab sin inmunomoduladores (el 1% (4 de 308) frente al 3% (22 de 638), respectivamente). De los pacientes que continuaron en el estudio de extensión y de los que había muestras evaluables hasta la semana 228, se detectaron anticuerpos frente a golimumab en el 4% (23 de 604) de los pacientes tratados con golimumab. El ochenta y dos por ciento (18 de 22) de los pacientes con anticuerpos positivos tenían anticuerpos neutralizantes *in vitro*.

La presencia de anticuerpos frente a golimumab puede incrementar el riesgo de aparición de reacciones en la zona de inyección (ver sección "Advertencias y precauciones"). El bajo número de pacientes que dio positivo para anticuerpos frente a golimumab limita la capacidad de extraer conclusiones definitivas sobre la relación entre estos anticuerpos y la eficacia clínica o los datos de seguridad.

Debido a que las pruebas de inmunogenicidad son específicas por producto y tipo de ensayo, no es adecuado comparar la tasa de anticuerpos con las de otros productos.

#### **Propiedades farmacocinéticas**

##### Absorción

La mediana del tiempo hasta alcanzar la concentración sérica máxima ( $T_{max}$ ) tras la administración subcutánea de una dosis única de golimumab a sujetos sanos o pacientes con AR varió entre dos y seis días. En sujetos sanos, una inyección subcutánea de 50 mg de golimumab produjo una concentración sérica máxima ( $C_{max}$ ) media  $\pm$  desviación estándar de  $3,1 \pm 1,4$   $\mu\text{g/ml}$ .

La absorción de golimumab tras una sola inyección subcutánea de 100 mg fue similar cuando se inyectó en la parte superior del brazo, en el abdomen o en el muslo, con una biodisponibilidad absoluta media del 51%. Dado que la farmacocinética de golimumab tras la administración subcutánea de una dosis era casi

Specialist: CPB

MAF revision: SV

QC: JR

HA approval date:

AR\_GOLI\_INJ\_100 mg\_PI\_EUPI Jun-19\_V2.0+D\_es

  
Farm. HUEI PING TSANG  
CO-DIRECTORA TÉCNICA  
APODERADA



proporcional a la dosis, es previsible que la biodisponibilidad absoluta de una dosis de 50 mg o 200 mg sea similar.

#### Distribución

El volumen de distribución medio tras una única administración IV fue  $115 \pm 19$  ml/kg.

#### Eliminación

El aclaramiento sistémico de golimumab se calculó en  $6,9 \pm 2,0$  ml/día/kg. La vida media de eliminación estimada fue de aproximadamente  $12 \pm 3$  días en los sujetos sanos, y en los pacientes con AR, APs, EA o CU presentó valores parecidos.

Cuando se administraron 50 mg de golimumab por vía subcutánea cada cuatro semanas a pacientes con AR, APs o EA, las concentraciones séricas en el estado estacionario se alcanzaron en la semana 12. Con la administración concomitante de MTX, el tratamiento con 50 mg de golimumab por vía subcutánea cada 4 semanas dio lugar a una concentración sérica media ( $\pm$  desviación estándar) en el estado estacionario de aproximadamente  $0,6 \pm 0,4$   $\mu$ g/ml en los pacientes con AR activa a pesar del tratamiento con MTX, de aproximadamente  $0,5 \pm 0,4$   $\mu$ g/ml en los pacientes con APs activa y de aproximadamente  $0,8 \pm 0,4$   $\mu$ g/ml en los pacientes con EA. Las concentraciones séricas medias en el estado estacionario de golimumab en los pacientes con EsA axial no-radiológica fueron similares a las observadas en pacientes con EA tras la administración por vía subcutánea de 50 mg de golimumab cada 4 semanas.

En los pacientes con AR, APs o EA que no recibieron MTX concomitante, la concentración en el estado estacionario de golimumab fue aproximadamente un 30% menor que en los que recibieron golimumab más MTX. En un número limitado de pacientes con AR tratados con golimumab por vía subcutánea durante un periodo de 6 meses, el tratamiento concomitante con MTX redujo el aclaramiento aparente de golimumab aproximadamente en un 36%. Sin embargo, el análisis farmacocinético poblacional indicó que la administración concomitante de AINEs, corticoesteroides orales o sulfasalazina no afectó al aclaramiento aparente de golimumab.

Tras las dosis de inducción de 200 mg y 100 mg de golimumab en la semana 0 y 2, respectivamente y las dosis de mantenimiento de 50 mg o 100 mg de golimumab por vía subcutánea cada 4 semanas en adelante a pacientes con CU, las concentraciones séricas de golimumab alcanzaron el estado estacionario aproximadamente 14 semanas después de iniciar el tratamiento. El tratamiento con 50 mg o 100 mg de golimumab subcutáneo cada 4 semanas durante el mantenimiento tuvo como resultado una concentración valle sérica media en el estado estacionario de aproximadamente  $0,9 \pm 0,5$   $\mu$ g/ml y  $1,8 \pm 1,1$   $\mu$ g/ml, respectivamente.

En pacientes con CU tratados con 50 mg o 100 mg de golimumab subcutáneo cada 4 semanas, el uso concomitante de inmunomoduladores no tuvo ningún efecto sustancial sobre las concentraciones valle en el estado estacionario de golimumab.

En general, los pacientes que desarrollaron anticuerpos antigolimumab tenían concentraciones séricas valle de golimumab en el estado estacionario más bajas (ver sección "Propiedades farmacodinámicas").

#### Linealidad

En los pacientes con AR, la farmacocinética de golimumab tras la administración de una dosis intravenosa única fue casi proporcional a la dosis en el intervalo posológico de 0,1 a 10,0 mg/kg.

Tras la administración de una dosis SC única en sujetos sanos, también se observó una farmacocinética casi proporcional a la dosis en el intervalo posológico de 50 mg a 400 mg.

Specialist: CPB

MAF revision: SV

QC: JR

HA approval date:

AR\_GOLI\_INJ\_100 mg\_PI\_EUPI Jun-19\_V2.0+D\_es

  
Firm: HUEL PING TSANG  
CO-DIRECTORA TÉCNICA  
APODERADA



### Efecto del peso sobre la farmacocinética

Se puso de manifiesto que el aclaramiento aparente de golimumab tiende a aumentar con el peso corporal (ver sección “Posología y forma de administración”).

## **POSOLOGÍA Y FORMA DE ADMINISTRACIÓN**

El tratamiento SIMPONIse debe iniciar y supervisar por médicos cualificados, con experiencia en el diagnóstico y tratamiento de artritis reumatoide, artritis psoriásica, espondilitis anquilosante, espondiloartritis axial no radiológica, o colitis ulcerosa.

### Posología

#### *Artritis reumatoide*

Se debe administrar SIMPONI® 50 mg una vez al mes, el mismo día de cada mes. SIMPONI® se debe administrar de forma conjunta con MTX.

#### *Artritis psoriásica, espondilitis anquilosante, o espondiloartritis axial no radiológica*

Se debe administrar SIMPONI® 50 mg una vez al mes, el mismo día de cada mes.

Para todas las indicaciones anteriores, los datos disponibles sugieren que la respuesta clínica se alcanza generalmente dentro de las 12 a 14 semanas de tratamiento (después de 3-4 dosis). Se debe reconsiderar continuar con el tratamiento en pacientes en los que no se observe beneficio terapéutico tras ese periodo de tiempo.

#### *Pacientes con peso corporal superior a 100 kg*

Para todas las indicaciones anteriores, en pacientes con AR, APs, EA, o EsA axial no radiológica con un peso corporal de más de 100 kg y que no alcancen una respuesta clínica adecuada después de 3 o 4 dosis, se puede considerar el aumentar la dosis de golimumab a 100 mg administrados una vez al mes, teniendo en cuenta el aumento del riesgo de ciertas reacciones adversas graves con la dosis de 100 mg en comparación con la dosis de 50 mg (ver sección “Reacciones adversas”). Se debe reconsiderar continuar el tratamiento en pacientes en los que no se observe beneficio terapéutico después de recibir entre 3 y 4 dosis adicionales de 100 mg.

#### *Colitis ulcerosa*

##### *Pacientes con peso corporal inferior a 80 kg*

SIMPONI®, se administra como una dosis inicial de 200 mg, seguido de 100 mg en la semana 2. Aquellos pacientes que tuvieron una respuesta adecuada deben recibir 50 mg en la semana 6 y luego cada 4 semanas. Aquellos pacientes que tienen una respuesta inadecuada se pueden beneficiar de continuar con 100 mg en la semana 6 y luego cada 4 semanas (ver sección “Propiedades farmacodinámicas”).

##### *Pacientes con peso corporal superior o igual a 80 kg*

SIMPONI® se administra como una dosis inicial de 200 mg seguido de 100 mg en la semana 2, y posteriormente 100 mg cada 4 semanas (ver sección “Propiedades farmacodinámicas”).

Durante el tratamiento de mantenimiento, los corticosteroides se pueden reducir de acuerdo con las directrices de la práctica clínica.

Specialist: CPB

MAF revision: SV

QC: JR

HA approval date:

AR\_GOLI\_INJ\_100 mg\_PI\_EUPI Jun-19\_V2.0+D\_es

Farm. HUEI PING TSANG  
CO-DIRECTORA TÉCNICA  
APODERADA

Los datos disponibles sugieren que la respuesta clínica se alcanza habitualmente dentro de las 12-14 semanas de tratamiento (después de 4 dosis). Se debe reconsiderar la continuación del tratamiento en pacientes que no muestren evidencia de beneficio terapéutico dentro de este período de tiempo.

#### Dosis olvidadas

Si un paciente olvida inyectarse SIMPONI® en la fecha programada, se debe inyectar la dosis olvidada tan pronto como el paciente lo recuerde. Se debe avisar a los pacientes que no se inyecten una dosis doble para compensar la dosis olvidada.

La siguiente dosis se debe administrar conforme a las siguientes recomendaciones:

- Si la dosis se ha retrasado menos de 2 semanas, el paciente debe inyectarse la dosis olvidada y mantener su calendario original.
- Si la dosis se ha retrasado más de 2 semanas, el paciente debe inyectarse la dosis olvidada y se debe establecer un nuevo calendario a partir de la fecha de esta inyección.

#### Poblaciones especiales

*Pacientes de edad avanzada* (≥ 65 años)

No se requiere un ajuste de la dosis en pacientes de edad avanzada.

*Insuficiencia renal y hepática*

No se ha estudiado SIMPONI® en estas poblaciones de pacientes. No se pueden hacer recomendaciones de dosis.

*Población pediátrica*

SIMPONI® 100 mg no se recomienda en niños menores de 18 años.

#### Forma de administración

SIMPONI® se debe administrar por vía subcutánea. Tras un entrenamiento adecuado en la técnica de la inyección subcutánea, los pacientes se pueden autoinyectar SIMPONI® si su médico lo considera apropiado, con seguimiento médico según sea necesario. Se debe enseñar a los pacientes a inyectarse el volumen total de SIMPONI® de acuerdo con las instrucciones de uso detalladas que figuran en el prospecto. Si son necesarias varias inyecciones, las inyecciones se deben administrar en diferentes zonas del cuerpo.

Para consultar las instrucciones de administración, ver sección “Precauciones especiales de eliminación y otras manipulaciones”.

## **CONTRAINDICACIONES**

Hipersensibilidad al principio activo o a alguno de los excipientes.

Tuberculosis (TB) activa u otras infecciones graves como sepsis, e infecciones oportunistas (ver sección “Advertencias y precauciones”).

Insuficiencia cardíaca moderada o grave (clase III/IV según la clasificación NYHA) (ver sección “Advertencias y precauciones”).

Specialist: CPB

MAF revision: SV

QC: JR

HA approval date:

AR\_GOLI\_INJ\_100 mg\_PI\_EUPI Jun-19\_V2.0+D\_es

Farm. HUEI PING TSANG  
CO-DIRECTORA TÉCNICA  
APODERADA



## ADVERTENCIAS Y PRECAUCIONES

### Trazabilidad

Con el fin de mejorar la trazabilidad de los medicamentos biológicos, el nombre y el número de lote del medicamento administrado se deben anotar claramente.

### Infecciones

Antes, durante y tras el tratamiento con SIMPONI®, debe vigilarse cuidadosamente a los pacientes en relación a la aparición de infecciones incluida la tuberculosis. Dado que la eliminación de golimumab puede llevar hasta 5 meses, se deberá continuar el control a lo largo de este periodo. Si un paciente desarrolla una infección grave o sepsis no se debe continuar el tratamiento con SIMPONI® (ver sección “Contraindicaciones”).

No se debe administrar SIMPONI® a pacientes con una infección activa, clínicamente importante. Se debe tener precaución al considerar la utilización de SIMPONI® en pacientes con infección crónica o antecedentes de infección recurrente. Se debe advertir a los pacientes de forma adecuada, de los factores de riesgo potenciales de infección y de que eviten la exposición a los mismos.

Los pacientes que estén utilizando antagonistas del TNF son más sensibles a padecer infecciones graves. En pacientes tratados con SIMPONI® se han notificado infecciones bacterianas (incluida sepsis y neumonía), por micobacterias (incluida la tuberculosis), fúngicas invasivas y oportunistas, algunas de las cuales condujeron a la muerte. Algunas de estas infecciones graves se han producido en pacientes con tratamiento inmunosupresor concomitante que, junto con la enfermedad subyacente, puede predisponer a la aparición de infecciones. Aquellos pacientes que desarrollen una nueva infección cuando están en tratamiento con SIMPONI® deben ser cuidadosamente monitorizados y someterse a una completa evaluación diagnóstica. Si el paciente desarrolla una nueva infección grave o sepsis, se debe suspender la administración de SIMPONI® e iniciarse el tratamiento antimicrobiano o antifúngico adecuado hasta que la infección esté controlada.

En el caso de pacientes que hayan residido o viajado a regiones donde las infecciones fúngicas invasivas como histoplasmosis, coccidioidomicosis o blastomicosis son endémicas, se deben evaluar cuidadosamente los beneficios y los riesgos del tratamiento con SIMPONI® antes de iniciar dicho tratamiento. En pacientes de riesgo tratados con SIMPONI®, se debe sospechar una infección fúngica invasiva si desarrollan una enfermedad sistémica grave. Si es factible, el diagnóstico y la administración del tratamiento antifúngico empírico en estos pacientes, se debe consultar con un médico con experiencia en el cuidado de pacientes con infecciones fúngicas invasivas.

### Tuberculosis

Se han notificado casos de tuberculosis en pacientes que recibieron SIMPONI®. Se ha observado que en la mayoría de estos casos la tuberculosis fue extrapulmonar, y se presentó como enfermedad local o diseminada.

Antes de iniciar el tratamiento con SIMPONI®, se debe evaluar en todos los pacientes la existencia de infección tuberculosa activa e inactiva (“latente”). Esta evaluación debe incluir una detallada historia clínica con antecedentes de tuberculosis o posible contacto previo con la enfermedad y tratamiento inmunosupresor previo y/o actual. Se deben realizar en todos los pacientes pruebas de detección adecuadas, esto es prueba cutánea de la tuberculina o análisis de sangre y radiografía de tórax (conforme a las recomendaciones locales). Se recomienda anotar la realización de estas pruebas. Se recuerda a los

Specialist: CPB

MAF revision: SV

QC: JR

HA approval date:

AR\_GOLI\_INJ\_100 mg\_PI\_EUPI Jun-19\_V2.0+D\_es

Farm. HUEI PING TSANG  
CO-DIRECTORA TÉCNICA  
SUPERADA



médicos el riesgo de falsos negativos en la prueba cutánea de la tuberculina, especialmente en pacientes que están gravemente enfermos o inmunodeprimidos.

Si se diagnostica una tuberculosis activa, no se debe iniciar el tratamiento con SIMPONI® (ver sección “Contraindicaciones”).

Si se sospecha de tuberculosis latente, se debe consultar a un médico con experiencia en el tratamiento de tuberculosis. En todas las situaciones que se describen a continuación, se debe considerar muy cuidadosamente la relación beneficio/riesgo del tratamiento con SIMPONI®.

Si se diagnostica tuberculosis inactiva (“latente”), se debe iniciar el tratamiento para la misma con medicamentos para la tuberculosis antes de iniciar el tratamiento con SIMPONI®, y de acuerdo con las recomendaciones locales.

Se debe considerar el tratamiento frente a la tuberculosis antes de iniciar el tratamiento con SIMPONI® en pacientes que presenten varios o importantes factores de riesgo de tuberculosis y una prueba negativa para tuberculosis latente. Se debe considerar también la utilización de tratamiento frente a la tuberculosis antes del inicio del tratamiento con SIMPONI® en pacientes con antecedentes de tuberculosis latente o activa en los que no se puede confirmar un curso adecuado de tratamiento.

Se han producido casos de tuberculosis activa en pacientes tratados con SIMPONI® durante y después del tratamiento de tuberculosis latente. Los pacientes que reciben SIMPONI® deben ser estrechamente controlados para detectar signos y/o síntomas de tuberculosis activa, incluyendo pacientes con prueba negativa para tuberculosis latente, pacientes que están en tratamiento de tuberculosis latente, o pacientes que fueron tratados previamente de infección tuberculosa.

Se deben dar instrucciones a todos los pacientes para que consulten con su médico si aparecieran signos/síntomas indicativos de tuberculosis (por ejemplo, tos persistente, debilidad/pérdida de peso, febrícula) durante o después del tratamiento con SIMPONI®.

#### Reactivación del virus de la hepatitis B

Se ha producido reactivación de la hepatitis B en pacientes que recibieron un antagonista del TNF incluyendo SIMPONI®, y que son portadores crónicos de este virus (esto es, positivos para el antígeno de superficie). Algunos casos tuvieron un desenlace mortal.

Los pacientes deben hacerse la prueba de infección por VHB antes de iniciar el tratamiento con SIMPONI®. En aquellos pacientes que den positivo a la prueba de infección por VHB, se recomienda la consulta con un médico con experiencia en el tratamiento de la hepatitis B.

Los portadores del VHB que precisen tratamiento con SIMPONI® deben ser cuidadosamente monitorizados para detectar signos y/o síntomas de infección activa por VHB durante el tratamiento, y durante los meses siguientes a la finalización del tratamiento. No se dispone de suficientes datos sobre el tratamiento de pacientes portadores de VHB que reciben de forma conjunta tratamiento con antivirales y antagonistas TNF para evitar la reactivación del VHB. En pacientes que desarrollen una reactivación del VHB, se debe interrumpir el tratamiento con SIMPONI® y se iniciará un tratamiento antiviral eficaz junto con un tratamiento de soporte adecuado.

Specialist: CPB

MAF revision: SV

QC: JR

HA approval date:

AR\_GOLI\_INJ\_100 mg\_PI\_EUPI Jun-19\_V2.0+D\_es

  
FORM HUI PING TSANG  
CO-DIRECTORA TÉCNICA  
APODERADA



### Neoplasias y trastornos linfoproliferativos

Se desconoce el posible papel del tratamiento con antagonistas del TNF en el desarrollo de neoplasias. En base a los conocimientos actuales, no se puede excluir el riesgo de desarrollo de linfomas, leucemia u otras neoplasias en pacientes tratados con un agente antagonista del TNF. Se debe tener precaución al considerar el tratamiento con antagonistas del TNF en pacientes con antecedentes de neoplasia o cuando se valore si continuar con el tratamiento en pacientes que desarrollen neoplasia.

#### *Neoplasias pediátricas*

Durante la fase postcomercialización se han notificado neoplasias, algunas mortales, en niños, adolescentes y adultos jóvenes (hasta 22 años) tratados con antagonistas del TNF (inicio del tratamiento ≤ 18 años de edad). Aproximadamente la mitad de los casos fueron linfomas. Los otros casos se correspondían con distintas neoplasias incluidas neoplasias raras normalmente asociadas con inmunosupresión. No puede excluirse el riesgo de desarrollo de neoplasias en niños y adolescentes tratados con antagonistas del TNF.

#### *Linfoma y leucemia*

En las fases controladas de los ensayos clínicos de todos los antagonistas del TNF, entre ellos SIMPONI®, se han observado más casos de linfomas entre los pacientes que recibieron tratamiento anti-TNF que en los pacientes control. Durante los ensayos clínicos fase IIb y fase III en AR, APs y EA con SIMPONI®, la incidencia de linfoma en pacientes tratados con SIMPONI® fue superior a la esperada en la población general. Se han notificado casos de leucemia en pacientes tratados con SIMPONI®. Existe un mayor riesgo basal de linfomas y leucemia en pacientes con artritis reumatoide (con enfermedad inflamatoria de larga duración y de alta actividad), lo que complica la estimación del riesgo.

Durante la fase postcomercialización se han notificado en raras ocasiones casos de linfoma de células T hepatoesplénico (HSTCL) en pacientes tratados con antagonistas del TNF (ver sección “Reacciones adversas”). Este tipo raro de linfoma de células T, tiene un curso de la enfermedad muy agresivo y habitualmente provoca la muerte. La mayoría de los casos han ocurrido en varones adolescentes y adultos jóvenes, mientras casi todos ellos recibían tratamiento concomitante con azatioprina (AZA) o 6-mercaptopurina (6-MP) para la enfermedad inflamatoria intestinal. El riesgo potencial de la combinación de AZA o 6-MP con SIMPONI® se debe considerar cuidadosamente. El riesgo de desarrollo de linfoma de células T hepatoesplénico en pacientes tratados con antagonistas del TNF no puede excluirse.

#### *Neoplasias distintas al linfoma*

En las fases controladas de los ensayos clínicos fase IIb y fase III en AR, APs, EA y CU con SIMPONI® la incidencia de neoplasias distintas al linfoma (excluyendo el cáncer de piel no melanoma) fue similar entre los grupos de SIMPONI® y control.

#### *Displasia/carcinoma de colon*

Se desconoce si el tratamiento con golimumab influye en el riesgo de desarrollar displasia o cáncer de colon. Todos los pacientes con colitis ulcerosa que presentan un riesgo elevado de displasia o carcinoma de colon (por ejemplo, pacientes con colitis ulcerosa de larga evolución o colangitis esclerosante primaria), o que han presentado antecedentes de displasia o carcinoma de colon se deben someter a una revisión a intervalos regulares para el diagnóstico de displasia, antes de recibir el tratamiento y a lo largo del curso de su enfermedad. Esta evaluación debería incluir colonoscopia y biopsia según recomendaciones locales. En pacientes con displasia de nuevo diagnóstico, tratados con SIMPONI®, se deben evaluar cuidadosamente los riesgos y los beneficios para los pacientes y se debe considerar la interrupción del tratamiento.

Specialist: CPB

MAF revision: SV

QC: JR

HA approval date:

AR\_GOLI\_INJ\_100 mg\_PI\_EUPI Jun-19\_V2.0+D\_es

Firm. HUEI PING TSANG  
CO-DIRECTORA TÉCNICA  
APODERADA



En un ensayo clínico exploratorio que evaluaba el uso de SIMPONI® en pacientes con asma persistente grave, se notificaron más neoplasias en pacientes tratados con SIMPONI® en comparación con los pacientes control (ver sección “Reacciones adversas”). Se desconoce la relevancia de este dato.

En un ensayo clínico exploratorio en el cual se evaluaba el uso de otro agente anti-TNF, infliximab, en pacientes con enfermedad pulmonar obstructiva crónica (EPOC) de moderada a grave, se notificaron más neoplasias, principalmente de pulmón o cabeza y cuello, en los pacientes tratados con infliximab en comparación con los pacientes control. Todos los pacientes tenían un historial de tabaquismo importante. Por lo tanto, se debe tener precaución al usar cualquier antagonista del TNF en pacientes con EPOC, así como en pacientes con riesgo elevado de neoplasia por tabaquismo importante.

#### *Cánceres de piel*

Se han notificado melanoma y carcinoma de células de Merkel en pacientes tratados con antagonistas del TNF, incluido SIMPONI® (ver sección “Reacciones adversas”). Se recomiendan exámenes periódicos de la piel, especialmente en pacientes con factores de riesgo para cáncer de piel.

#### Insuficiencia cardiaca congestiva (ICC)

Con los antagonistas del TNF, incluyendo SIMPONI®, se han comunicado casos de empeoramiento de la insuficiencia cardiaca congestiva (ICC) y de nueva aparición de ICC. Algunos casos tuvieron un desenlace mortal. En un ensayo clínico con otro antagonista del TNF se ha observado empeoramiento de la insuficiencia cardiaca congestiva y aumento de la mortalidad por ICC. No se ha estudiado SIMPONI® en pacientes con ICC. SIMPONI® se debe utilizar con precaución en pacientes con insuficiencia cardiaca leve (clase I/II según la clasificación NYHA). Los pacientes deben ser cuidadosamente vigilados y no se debe continuar el tratamiento con SIMPONI® en pacientes que desarrollen síntomas nuevos o en los que se observe un empeoramiento de la insuficiencia cardiaca (ver sección “Contraindicaciones”).

#### Trastornos neurológicos

El uso de antagonistas del TNF, incluyendo SIMPONI®, ha sido asociado con la nueva aparición de casos o exacerbación de los síntomas clínicos y/o evidencia radiológica de enfermedades desmielinizantes del sistema nervioso central, incluida la esclerosis múltiple y enfermedades desmielinizantes periféricas. En pacientes con enfermedades desmielinizantes preexistentes o de reciente aparición, se deben considerar cuidadosamente los beneficios y riesgos del tratamiento con anti-TNF antes del inicio del tratamiento con SIMPONI®. Si aparecen estas enfermedades, se debe considerar la interrupción de SIMPONI® (ver sección “Reacciones adversas”).

#### Cirugía

La experiencia sobre la seguridad del tratamiento con SIMPONI® en pacientes sometidos a intervenciones quirúrgicas, incluida la artroplastia, es limitada. Si se planea una intervención quirúrgica se debe tener en cuenta la larga semivida de este medicamento. En un paciente que requiera cirugía durante el tratamiento con SIMPONI® se debe controlar estrechamente la aparición de infecciones, y adoptar las medidas adecuadas.

#### Inmunosupresión

Existe la posibilidad de que los antagonistas del TNF, incluyendo SIMPONI®, afecten a las defensas del huésped frente a infecciones y neoplasias, ya que el TNF es un mediador de la inflamación y modula la respuesta inmunitaria celular.


Specialist: CPB

MAF revision: SV

QC: JR

HA approval date:

AR\_GOLI\_INJ\_100 mg\_PI\_EUPI Jun-19\_V2.0+D\_es

  
Farm. HUEI-PING TSANG  
CO-DIRECTORA TECNICA  
APODERADA



### Procesos autoinmunes

La deficiencia relativa de TNF $\alpha$  que provoca el tratamiento anti-TNF, puede desencadenar el inicio de un proceso autoinmune. Si un paciente desarrolla síntomas indicativos de un síndrome tipo lupus después del tratamiento con SIMPONI® y es positivo para anticuerpos anti-DNA de doble cadena, se debe interrumpir el tratamiento con SIMPONI® (ver sección “Reacciones adversas”).

### Reacciones hematológicas

Se han reportado casos de pancitopenia, leucopenia, neutropenia, agranulocitosis, anemia aplásica y trombocitopenia en pacientes tratados con antagonistas del TNF, incluyendo SIMPONI®. Todos los pacientes deben ser informados de que deben acudir en busca de asistencia médica inmediatamente si desarrollan signos y presentan síntomas indicativos de discrasias sanguíneas (por ejemplo fiebre persistente, sangrado, cardenales, palidez). Se debe considerar interrumpir la administración de SIMPONI® en pacientes en los cuales se confirmen alteraciones hematológicas significativas.

### Administración concomitante de antagonistas del TNF y anakinra

Se observaron infecciones graves y neutropenia en ensayos clínicos con el uso concomitante de anakinra y otro antagonista del TNF, etanercept, sin beneficio clínico añadido. Debido a la naturaleza de los acontecimientos adversos observados con el tratamiento de combinación, pueden aparecer toxicidades similares también con la combinación de anakinra y otros antagonistas del TNF. No se recomienda la administración conjunta de SIMPONI® y anakinra.

### Administración concomitante de antagonistas del TNF y abatacept

En los ensayos clínicos la administración conjunta de antagonistas del TNF y abatacept se ha asociado con un incremento en el riesgo de infecciones, incluidas infecciones graves en comparación con la administración de antagonistas del TNF en monoterapia, sin incremento en el beneficio clínico. No se recomienda la administración conjunta de SIMPONI® y abatacept.

### Administración concomitante con otros tratamientos biológicos

No hay información suficiente relativa al uso concomitante de SIMPONI® con otros tratamientos biológicos utilizados para tratar las mismas afecciones que SIMPONI®. No se recomienda el uso concomitante de SIMPONI® con estos medicamentos biológicos debido a la posibilidad de un aumento del riesgo de infección y otras interacciones farmacológicas potenciales.

### Cambio entre FAMEs biológicos

Se debe tener cuidado y los pacientes deben ser monitorizados cuando se cambia de un medicamento biológico a otro, ya que la superposición de la actividad biológica puede aumentar todavía más el riesgo de acontecimientos adversos, incluida la infección.

### Vacunas/agentes infecciosos terapéuticos

Los pacientes tratados con SIMPONI® pueden recibir simultáneamente vacunas, excepto vacunas de microorganismos vivos (ver secciones “Interacción con otros medicamentos y otras formas de interacción” y “Fertilidad, embarazo y lactancia”). En pacientes que están recibiendo tratamiento anti-TNF, los datos disponibles sobre la respuesta a la vacunación con vacunas de microorganismos vivos o sobre la transmisión secundaria de la infección por vacunas de microorganismos vivos son limitados. El uso de vacunas de microorganismos vivos puede producir infecciones, incluso diseminadas.

Otros usos de los agentes infecciosos terapéuticos como bacterias vivas atenuadas (por ej., la instilación de BCG en la vejiga para el tratamiento del cáncer) pueden producir infecciones, incluso diseminadas. No se recomienda la administración concomitante de agentes infecciosos terapéuticos con SIMPONI®.

Specialist: CPB

MAF revision: SV

QC: JR

HA approval date:

AR\_GOLI\_INJ\_100 mg\_PI\_EUPI Jun-19\_V2.0+D\_es

  
Fern HUELBINSTANG  
CO-DIRECTORA TÉCNICA  
APODERADA



### Reacciones alérgicas

En la experiencia postcomercialización, se han observado reacciones graves de hipersensibilidad sistémica (incluyendo reacción anafiláctica) tras la administración de SIMPONI®. Algunas de estas reacciones se produjeron tras la primera administración de SIMPONI®. Si se produce una reacción anafiláctica u otras reacciones alérgicas graves, se debe interrumpir inmediatamente la administración de SIMPONI® e iniciar el tratamiento adecuado.

### *Sensibilidad al látex*

La tapa de la aguja en el autoinyector o en la jeringa prellenada se fabrica a partir de goma seca natural que contiene látex, y puede producir reacciones alérgicas en personas con sensibilidad al látex.

### Poblaciones especiales

#### *Pacientes de edad avanzada (≥ 65 años)*

En los ensayos de fase III en AR, APs, EA y CU, no se observaron diferencias globales en reacciones adversas (RAs), reacciones adversas graves (RAGs) e infecciones graves en pacientes de edad igual o superior a 65 años que recibieron SIMPONI® en comparación con pacientes más jóvenes. No obstante, se deben tomar precauciones cuando se trate pacientes de edad avanzada y prestar especial atención en relación con la aparición de infecciones. No hubo pacientes de edad igual o superior a 45 años en el ensayo de EsA axial no-radiológica.

#### *Insuficiencia renal y hepática*

No se han llevado a cabo ensayos específicos de SIMPONI® en pacientes con insuficiencia renal o hepática. SIMPONI® se debe utilizar con precaución en pacientes con insuficiencia hepática (ver sección “Posología y forma de administración”).

### Excipientes

SIMPONI® contiene sorbitol (E420). Los pacientes con intolerancia hereditaria a la fructosa no deben usar SIMPONI®.

### Potenciales errores de medicación

SIMPONI® está registrado en dosis de 50 mg y 100 mg para administración subcutánea. Es importante utilizar la dosis adecuada para administrar la dosis correcta según se indica en la posología (ver sección “Posología y forma de administración”). Se debe tener cuidado al proporcionar la dosis adecuada para asegurar que los pacientes no están infra o sobre dosificados.

## **INTERACCIÓN CON OTROS MEDICAMENTOS Y OTRAS FORMAS DE INTERACCIÓN**

No se han realizado estudios de interacciones.

### Uso concomitante con otros tratamientos biológicos

No se recomienda la administración conjunta de SIMPONI® con otros tratamientos biológicos utilizados para tratar las mismas afecciones que SIMPONI®, incluidas anakinra y abatacept (ver sección “Advertencias y precauciones”).

Specialist: CPB

MAF revision: SV

QC: JR

HA approval date:

AR\_GOLI\_INJ\_100 mg\_PI\_EUPI Jun-19\_V2.0+D\_es

Farm. HUEI PING TSANG  
CO-DIRECTORA TÉCNICA  
APODERADA



### Vacunas de microorganismos vivos/agentes infecciosos terapéuticos

Las vacunas de microorganismos vivos no se deben administrar simultáneamente con SIMPONI® (ver secciones “Advertencias y precauciones” y “Fertilidad, embarazo y lactancia”).

No se recomienda la administración simultánea de agentes infecciosos terapéuticos y SIMPONI® (ver sección “Advertencias y precauciones”).

### Metotrexato

Aunque el uso concomitante de MTX provoca un aumento de las concentraciones en estado estacionario de SIMPONI® en pacientes con AR, APs o EA, los datos no sugieren que sea necesario realizar un ajuste de dosis ni de SIMPONI® ni de MTX (ver sección “Propiedades farmacocinéticas”).

## **FERTILIDAD, EMBARAZO Y LACTANCIA**

### Mujeres en edad fértil

Las mujeres en edad fértil deben utilizar métodos anticonceptivos adecuados para prevenir el embarazo y continuar su uso durante al menos 6 meses después del último tratamiento con golimumab.

### Embarazo

No existen datos suficientes sobre la utilización de golimumab en mujeres embarazadas. Debido a su inhibición del TNF, la administración de golimumab durante el embarazo podría afectar a la respuesta inmunitaria normal en el recién nacido. Los estudios en animales no muestran efectos dañinos directos o indirectos sobre el embarazo, desarrollo embrional/fetal, parto o desarrollo posnatal (ver sección “Datos preclínicos sobre seguridad”). No se recomienda el uso de golimumab en mujeres embarazadas; solamente se debe administrar golimumab a una mujer embarazada si fuese estrictamente necesario.

Golimumab atraviesa la placenta. Tras el tratamiento con anticuerpos monoclonales antagonistas del TNF durante el embarazo, se han detectado anticuerpos hasta 6 meses en el suero de los lactantes nacidos de mujeres tratadas. Por lo tanto, estos niños pueden tener un mayor riesgo de infección. No se recomienda la administración de vacunas de virus vivos a los lactantes expuestos a golimumab *en el útero* durante los 6 meses después de la última inyección de golimumab de la madre durante el embarazo (ver secciones “Advertencias y precauciones” y “Interacción con otros medicamentos y otras formas de interacción”).

### Lactancia

Se desconoce si golimumab es excretado en la leche materna o si se absorbe sistémicamente después de la ingestión. Se ha observado que golimumab pasa a la leche materna en el mono, y como las inmunoglobulinas humanas se excretan en la leche, las mujeres no deben dar el pecho durante y al menos 6 meses después del tratamiento con golimumab.

### Fertilidad

No se han realizado estudios de fertilidad en animales con golimumab. Un estudio de fertilidad en ratones, utilizando un anticuerpo análogo que inhibe selectivamente la actividad funcional del TNF $\alpha$  del ratón, no mostró efectos relevantes sobre la fertilidad (ver sección “Datos preclínicos sobre seguridad”).

Specialist: CPB

MAF revision: SV

QC: JR

HA approval date:

AR\_GOLI\_INJ\_100 mg\_PI\_EUPI Jun-19\_V2.0+D\_es

Farm. HUEI PING TSANG  
CO-DIRECTORA TÉCNICA  
APODERADA

## EFFECTOS SOBRE LA CAPACIDAD PARA CONDUCIR Y UTILIZAR MÁQUINAS

La influencia de SIMPONI® sobre la capacidad para conducir y utilizar máquinas es pequeña. Se puede producir mareo tras la administración de SIMPONI® (ver sección “Reacciones adversas”).

## DATOS PRECLÍNICOS SOBRE SEGURIDAD

Los datos de los estudios no clínicos no muestran riesgos especiales para los seres humanos según los estudios convencionales de farmacología de seguridad, toxicidad a dosis repetidas, toxicidad para la reproducción y el desarrollo.

No se han llevado a cabo con golimumab estudios de mutagenicidad, estudios de fertilidad animal ni estudios carcinogénicos a largo plazo.

En un estudio sobre la fertilidad y la función reproductora general en el ratón, utilizando un anticuerpo análogo que inhibe selectivamente la actividad funcional del TNF $\alpha$  del ratón, el número de ratones preñados se redujo. Se desconoce si este dato fue debido a los efectos sobre los machos y/o las hembras. En un estudio de toxicidad sobre el desarrollo embrionario llevado a cabo en el ratón tras la administración del mismo anticuerpo análogo, y en el mono cynomolgus tras la administración de golimumab, no hubo indicación de toxicidad materna, embriotoxicidad o teratogenicidad.

## REACCIONES ADVERSAS

### Resumen del perfil de seguridad

La reacción adversa al medicamento (RAM) más frecuente notificada en el periodo controlado de los ensayos pivotaes en AR, APs, EA, EsA axial no-radiológica, y CU, fue la infección del tracto respiratorio superior, produciéndose en el 12,6% de los pacientes tratados con golimumab, en comparación con el 11,0% de los pacientes control. Las reacciones adversas más graves que se han notificado con golimumab son infecciones graves (como sepsis, neumonía, TB, infecciones fúngicas invasivas e infecciones oportunistas), trastornos desmielinizantes, la reactivación del VHB, ICC, procesos autoinmunes (síndrome tipo lupus), reacciones hematológicas, hipersensibilidad sistémica grave (incluyendo reacción anafiláctica), vasculitis, linfoma y leucemia (ver sección “Advertencias y precauciones”).

### Tabla de reacciones adversas

En la Tabla 7 se enumeran las reacciones adversas al medicamento (RAM) observadas en los ensayos clínicos y las notificadas de la experiencia postcomercialización a nivel mundial con el uso de golimumab. Dentro de la clasificación por órganos y sistemas, las reacciones adversas se enumeran según su frecuencia de acuerdo con la siguiente convención: muy frecuentes ( $\geq 1/10$ ); frecuentes ( $\geq 1/100$  a  $< 1/10$ ); poco frecuentes ( $\geq 1/1.000$  a  $< 1/100$ ); raras ( $\geq 1/10.000$  a  $< 1/1.000$ ); muy raras ( $< 1/10.000$ ); frecuencia no conocida (no puede estimarse a partir de los datos disponibles). Dentro de cada grupo de frecuencia, las reacciones adversas se presentan en orden decreciente de gravedad.

Specialist: CPB

MAF revision: SV

QC: JR

HA approval date:

AR\_GOLI\_INJ\_100 mg\_PI\_EUPI Jun-19\_V2.0+D\_es

Farm. HUEI PING TSANG  
COORDINADORA TÉCNICA  
AFODERADA



**Tabla 7**  
**Tabla de las RAM**

<b>Infecciones e infestaciones</b>	
Muy frecuentes:	Infección del tracto respiratorio superior (nasofaringitis, faringitis, laringitis y rinitis)
Frecuentes:	Infecciones bacterianas (como celulitis), infección del tracto respiratorio inferior (como neumonía), infecciones víricas (como influenza y herpes), bronquitis, sinusitis, infecciones fúngicas superficiales, absceso
Poco frecuentes:	Sepsis incluyendo shock séptico, pielonefritis
Raras:	Tuberculosis, infecciones oportunistas (como infecciones fúngicas invasivas [histoplasmosis, coccidioidomicosis y neumocistiasis], bacterianas, infección por micobacterias atípicas y protozoos), reactivación de la hepatitis B, artritis bacteriana, bursitis infecciosa
<b>Neoplasias benignas, malignas y no especificadas</b>	
Poco frecuentes:	Neoplasias (como cáncer de piel, carcinoma de células escamosas, nevus melanocítico)
Raras:	Linfoma, leucemia, melanoma, carcinoma de células de Merkel
Frecuencia no conocida:	Linfoma de células T hepatoesplénico*
<b>Trastornos de la sangre y del sistema linfático</b>	
Frecuentes:	Leucopenia (incluyendo neutropenia), anemia
Poco frecuentes:	Trombocitopenia, pancitopenia
Raras:	Anemia aplásica, agranulocitosis
<b>Trastornos del sistema inmunológico</b>	
Frecuentes:	Reacciones alérgicas (broncoespamos, hipersensibilidad, urticaria), autoanticuerpos positivos
Raras:	Reacciones graves de hipersensibilidad sistémica (incluyendo reacción anafiláctica), vasculitis (sistémica), sarcoidosis
<b>Trastornos endocrinos</b>	
Poco frecuentes:	Trastorno de tiroides (como hipotiroidismo, hipertiroidismo y bocio)
<b>Trastornos del metabolismo y de la nutrición</b>	
Poco frecuentes:	Glucosa elevada en sangre, lípidos elevados
<b>Trastornos psiquiátricos</b>	
Frecuentes:	Depresión, insomnio
<b>Trastornos del sistema nervioso</b>	
Frecuentes:	Mareo, cefalea, parestesias
Poco frecuentes:	Alteraciones del equilibrio
Raras:	Trastornos desmielinizantes (central y periférico), disgeusia
<b>Trastornos oculares:</b>	
Poco frecuentes:	Trastornos visuales (como visión borrosa y disminución de la agudeza visual), conjuntivitis, alergia ocular (como prurito e irritación)

Specialist: CPB

MAF revision: SV

QC: JR

HA approval date:

AR\_GOLI\_INJ\_100 mg\_PI\_EUPI Jun-19\_V2.0+D\_es

Farm. HUI PING TSANG  
 CO-DIRECTORA TÉCNICA  
 APODERADA

Trastornos cardíacos	Poco frecuentes: Arritmia, trastorno isquémico de las arterias coronarias Raras: Insuficiencia cardiaca congestiva (nueva aparición o empeoramiento)
Trastornos vasculares	Frecuentes: Hipertensión Poco frecuentes: Trombosis (como venosa profunda y aórtica), rubefacción Raras: Fenómeno de Raynaud
Trastornos respiratorios, torácicos y mediastínicos	Frecuentes: Asma y síntomas relacionados (como sibilancias e hiperactividad bronquial) Poco frecuentes: Enfermedad pulmonar intersticial
Trastornos gastrointestinales	Frecuentes: Dispepsia, dolor abdominal y gastrointestinal, náuseas, alteraciones gastrointestinales inflamatorias (como gastritis y colitis), estomatitis Poco frecuentes: Estreñimiento, enfermedad por reflujo gastroesofágico
Trastornos hepatobiliares	Frecuentes: Alanina aminotransferasa elevada, aspartato aminotransferasa elevada Poco frecuentes: Colelitiasis, trastornos hepáticos
Trastornos de la piel y del tejido subcutáneo	Frecuentes: Prurito, erupción, alopecia, dermatitis Poco frecuentes: Reacción cutánea ampollosa, psoriasis (por nueva aparición o empeoramiento de psoriasis pre-existente, palmar/plantar y pustular), urticaria Raras: Reacciones liquenoides, exfoliación de la piel, vasculitis (cutánea)
Trastornos musculoesqueléticos y del tejido conjuntivo	Raras: Síndrome tipo lupus
Trastornos renales y urinarios	Raras: Trastornos vesicales, trastornos renales
Trastornos del aparato reproductor y de la mama	Poco frecuentes: Trastornos de la mama, trastornos menstruales
Trastornos generales y alteraciones en el lugar de administración	Frecuentes: Pirexia, astenia, reacción en la zona de inyección (como eritema, urticaria, induración, dolor, cardenales, prurito, irritación y parestesias en la zona de inyección), malestar torácico Raras: Alteración de la cicatrización
Lesiones traumáticas, intoxicaciones y complicaciones de procedimientos terapéuticos:	Frecuentes: Fracturas óseas

Specialist: CPB

MAF revision: SV

QC: JR

HA approval date:

AR\_GOLI\_INJ\_100 mg\_PI\_EUPI Jun-19\_V2.0+D\_es

Firm. HUEI PING TSANG  
 CO-DIRECTORA TECNICA  
 VIGILADA



\* Observado con otros antagonistas del TNF.

A lo largo de esta sección, la mediana de duración del seguimiento (aproximadamente 4 años) se presenta, en general, para todos los tratamientos de golimumab. Donde el tratamiento de golimumab se describe por dosis, la mediana de duración del seguimiento varía (aproximadamente, 2 años para dosis de 50 mg y aproximadamente, 3 años para dosis de 100 mg), ya que los pacientes pueden haber cambiado entre las dosis.

#### Descripción de reacciones adversas seleccionadas

##### *Infecciones*

La reacción adversa más frecuente notificada, en el periodo controlado de los ensayos pivotaes, fue la infección del tracto respiratorio superior, presente en el 12,6% de los pacientes tratados con golimumab (incidencia por cada 100 pacientes-año: 60,8; intervalo de confianza [IC] del 95%: 55,0, 67,1) en comparación con el 11,0% de los pacientes control (incidencia por cada 100 pacientes-año: 54,5; IC del 95%: 46,1, 64,0). En las fases controladas y no controladas de estos ensayos con una mediana de seguimiento de aproximadamente 4 años, la incidencia por cada 100 pacientes-año de infecciones del tracto respiratorio superior fue de 34,9 episodios, IC del 95%: 33,8, 36,0 en los pacientes tratados con golimumab.

En el período controlado de los ensayos pivotaes, se observaron infecciones en el 23,0% de los pacientes tratados con golimumab (incidencia por cada 100 pacientes-año: 132,0; IC del 95%: 123,3, 141,1) en comparación con el 20,2% de los pacientes control (incidencia por cada 100 pacientes-año: 122,3; IC del 95%: 109,5, 136,2). En las fases controladas y no controladas de estos ensayos con una mediana de seguimiento de aproximadamente 4 años, la incidencia por cada 100 pacientes-año de infecciones fue de 81,1 episodios, IC del 95%: 79,5, 82,8 en los pacientes tratados con golimumab.

En el período controlado de los ensayos en AR, APs, EA y EsA axial no-radiológica, se observaron infecciones graves en el 1,2% de los pacientes tratados con golimumab y en el 1,2% de los pacientes control. Durante el seguimiento la incidencia de infecciones graves por cada 100 pacientes-año en el período controlado de los ensayos en AR, APs, EA y EsA axial no-radiológica, fue de 7,3 episodios; IC del 95%: 4,6, 11,1 en el grupo de tratamiento con golimumab 100 mg, 2,9; IC del 95%: 1,2, 6,0 en el grupo de tratamiento con golimumab 50 mg y 3,6; IC del 95%: 1,5, 7,0 en el grupo placebo. En el período controlado de los ensayos de CU de inducción con golimumab, se observaron infecciones graves en el 0,8% de los pacientes tratados con golimumab en comparación con el 1,5% de los pacientes tratados con placebo. Las infecciones graves detectadas en los pacientes tratados con golimumab fueron tuberculosis, infecciones bacterianas, incluida sepsis y neumonía, infecciones fúngicas invasivas y otras infecciones oportunistas. Algunas de estas infecciones han tenido un desenlace mortal. En las fases controladas y no controladas de los ensayos pivotaes con una mediana de seguimiento de hasta 3 años, se observó una mayor incidencia de infecciones graves, incluyendo infecciones oportunistas y TB en pacientes tratados con golimumab 100 mg en comparación con los pacientes tratados con golimumab 50 mg. La incidencia por cada 100 pacientes-año de todas las infecciones graves fue de 4,1 episodios, IC del 95%: 3,6, 4,5 en los pacientes tratados con golimumab 100 mg y de 2,5 episodios, IC del 95%: 2,0, 3,1 en los pacientes tratados con golimumab 50 mg.

##### *Neoplasias*

##### *Linfoma*

En los ensayos pivotaes, la incidencia de linfoma en los pacientes tratados con golimumab fue mayor que la esperada en la población general. En las fases controladas y no controladas de estos ensayos con una

Specialist: CPB

MAF revision: SV

QC: JR

HA approval date:

AR\_GOLI\_INJ\_100 mg\_PI\_EUPI Jun-19\_V2.0+D\_es

Farm. HUETTING TSANG  
CO-DIRECTORA TECNICA  
APODERADA



mediana de seguimiento de hasta 3 años, se observó una mayor incidencia de linfoma en pacientes tratados con golimumab 100 mg comparada con los pacientes tratados con golimumab 50 mg. Se diagnosticó linfoma en 11 pacientes (1 en el grupo de tratados con golimumab 50 mg y 10 en los grupos de tratados con golimumab 100 mg) con una incidencia (IC del 95%) por cada 100 pacientes-año durante el seguimiento de 0,03 (0,00, 0,15) y de 0,13 (0,06, 0,24) episodios con golimumab 50 mg y 100 mg, respectivamente, y de 0,00 (0,00, 0,57) episodios con placebo. La mayoría de los linfomas se produjeron en el estudio GO-AFTER, que reclutó pacientes previamente expuestos a agentes anti-TNF, siendo su enfermedad de mayor duración y más refractaria (ver sección “Advertencias y precauciones”).

#### Neoplasias distintas al linfoma

En los períodos controlados de los ensayos pivotaes y durante aproximadamente 4 años de seguimiento, la incidencia de neoplasias distintas al linfoma (excluido el cáncer de piel no melanoma) fue similar en el grupo tratado con golimumab y en los grupos control. Durante aproximadamente 4 años de seguimiento, la incidencia de neoplasias distintas al linfoma (excluyendo cáncer de piel no melanoma) fue similar a la de la población general.

En los períodos controlados y no controlados de los ensayos pivotaes con una mediana de seguimiento de hasta 3 años, se diagnosticó cáncer de piel no melanoma en cinco pacientes tratados con placebo, 10 con golimumab 50 mg y 31 con golimumab 100 mg, siendo la incidencia (IC del 95%) por 100 pacientes y año de seguimiento de 0,36 (0,26, 0,49) con golimumab combinado y de 0,87 (0,28, 2,04) con placebo.

En los períodos controlados y no controlados de los ensayos pivotaes con una mediana de seguimiento de hasta 3 años, se diagnosticaron neoplasias, sin incluir melanoma, linfoma ni cáncer de piel no melanoma, en cinco pacientes tratados con placebo, 21 con golimumab 50 mg y 34 con golimumab 100 mg, siendo la incidencia (IC del 95%) por 100 pacientes y año de seguimiento de 0,48 (0,36, 0,62) con golimumab combinado y de 0,87 (0,28, 2,04) con placebo (ver sección “Advertencias y precauciones”).

#### Casos notificados en los ensayos clínicos en asma

En un ensayo clínico exploratorio, los pacientes con asma grave persistente recibieron una dosis de carga de golimumab (150% de la dosis asignada) por vía subcutánea en la semana 0, seguida de golimumab 200 mg, golimumab 100 mg o golimumab 50 mg por vía subcutánea cada cuatro semanas hasta la semana 52. Se notificaron ocho neoplasias en el grupo combinado de tratamiento con golimumab (n = 230) y ninguno en el grupo placebo (n = 79). Se notificó linfoma en un paciente, cáncer de piel no melanoma en dos pacientes y otras neoplasias en cinco pacientes. No se observó un agrupamiento específico de ningún tipo de neoplasia.

Durante la fase controlada con placebo del ensayo, la incidencia (IC del 95%) de todas las neoplasias por 100 pacientes y año de seguimiento en el grupo de tratamiento con golimumab fue de 3,19 (1,38, 6,28). En este ensayo, la incidencia (IC del 95%) por 100 pacientes y año de seguimiento en los tratados con golimumab fue de 0,40 (0,01, 2,20) para el linfoma, de 0,79 (0,10, 2,86) para el cáncer de piel no melanoma y de 1,99 (0,64, 4,63) para otras neoplasias. En los pacientes que recibieron placebo, la incidencia (IC del 95%) por 100 pacientes y año de seguimiento de estas neoplasias fue de 0,00 (0,00, 2,94). Se desconoce la relevancia de este dato.

#### Trastornos neurológicos

En los períodos controlados y no controlados de los ensayos pivotaes con una mediana de seguimiento de hasta 3 años, se observó una mayor incidencia de enfermedad desmielinizante en pacientes tratados con golimumab 100 mg en comparación con pacientes tratados con golimumab 50 mg (ver sección “Advertencias y precauciones”).

Specialist: CPB

MAF revision: SV

QC: JR

HA approval date:

AR\_GOLI\_INJ\_100 mg\_PI\_EUPI Jun-19\_V2.0+D\_es

Farm. HUEI-PING TSANG  
CO-DIRECTORA TÉCNICA  
APODERADA



### *Elevaciones de las enzimas hepáticas*

En el período controlado de los ensayos pivotaes en AR y APs, la proporción de pacientes tratados con golimumab y de pacientes control que presentaron elevación leve de la ALT ( $> 1$  y  $< 3$  x límite superior de la normalidad [LSN]) fue similar (del 22,1% al 27,4%); en los ensayos en EA y en EsA axial no-radiológica, se observó una elevación leve de la ALT en un mayor número de pacientes tratados con golimumab (26,9%) que de pacientes control (10,6%). En los períodos controlados y no controlados de los ensayos pivotaes en AR y APs, con una mediana de seguimiento de aproximadamente 5 años la incidencia de la elevación leve de la ALT también fue similar en los pacientes tratados con golimumab y en los pacientes control. En el período controlado de los ensayos pivotaes en CU de inducción con golimumab, se observaron elevaciones leves de la ALT ( $> 1$  y  $< 3$  x LSN) en proporciones similares entre pacientes tratados con golimumab y pacientes control (de 8,0% a 6,9%, respectivamente). En los períodos controlados y no controlados de los ensayos pivotaes en CU, con una mediana de seguimiento de aproximadamente 2 años, la proporción de pacientes con elevación leve de la ALT fue del 24,7% en pacientes que reciben golimumab durante el período de mantenimiento del estudio en CU.

En el período controlado de los ensayos pivotaes en AR y EA, la elevación de la ALT  $\geq 5$  x LSN fue poco frecuente y se observó en más pacientes tratados con golimumab (del 0,4% al 0,9%) que en pacientes control (0,0%). No se observó esta tendencia en la población con APs. En los períodos controlados y no controlados de los ensayos pivotaes en AR, APs y EA, con una mediana de seguimiento de 5 años, la elevación de la ALT  $\geq 5$  x LSN tuvo una incidencia similar en los pacientes tratados con golimumab y los pacientes control. Por lo general, estas elevaciones fueron asintomáticas y las alteraciones disminuyeron o desaparecieron al continuar o suspender el tratamiento con golimumab o al modificar los medicamentos concomitantes. No se notificaron casos en los períodos controlados y no controlados del ensayo de la EsA axial no-radiológica (hasta 1 año). En los períodos controlados de los ensayos pivotaes en CU de inducción con golimumab, se observaron elevaciones de la ALT  $\geq 5$  x LSN en proporciones similares entre pacientes tratados con golimumab y tratados con placebo (de 0,3% a 1,0%, respectivamente). En los períodos controlados y no controlados de los ensayos pivotaes en CU, con una mediana de seguimiento de aproximadamente 2 años, la proporción de pacientes con elevación de la ALT  $\geq 5$  x LSN fue del 0,8% en pacientes que reciben golimumab durante el período de mantenimiento del estudio en CU.

Dentro de los ensayos pivotaes en AR, APs, EA y EsA axial no-radiológica, un paciente en un ensayo en AR con alteraciones hepáticas previas y medicamentos como factor de confusión que había recibido golimumab sufrió una hepatitis icterica no infecciosa que resultó mortal. No puede excluirse el papel de golimumab como un factor contribuyente o agravante.

### *Reacciones en la zona de inyección*

En los períodos controlados de los ensayos pivotaes, el 5,4% de los pacientes tratados con golimumab presentaron reacciones en la zona de inyección, frente al 2,0% en los pacientes control. La presencia de anticuerpos anti-golimumab puede incrementar el riesgo de reacciones en la zona de inyección. La mayoría de las reacciones en la zona de inyección fueron leves o moderadas, siendo la manifestación más frecuente el eritema en la zona de inyección. Las reacciones en la zona de inyección no suelen requerir que se interrumpa el tratamiento.

En los ensayos controlados de fase IIb y/o III en AR, APs, EA, EsA axial no-radiológica, asma persistente grave y en los ensayos de fase II/III en CU, ningún paciente tratado con golimumab sufrió reacciones anafilácticas.

Specialist: CPB

HA approval date:

MAF revision: SV

QC: JR

AR\_GOLI\_INJ\_100 mg\_PI\_EUPI Jun-19\_V2.0+D\_es

Fam. HUEL PING SSANG  
CO-DIRECTORA TÉCNICA  
APODERADA

### *Autoanticuerpos*

Durante el año de seguimiento de los períodos controlados y no controlados de los ensayos pivotaes, el 3,5% de los pacientes tratados con golimumab y el 2,3% de los pacientes control tuvieron por primera vez un resultado positivo para ANA (título de 1:160 o mayor). La frecuencia de anticuerpos anti-DNA de doble cadena (anti-dsDNA) al año de seguimiento fue del 1,1% en los pacientes que al inicio del tratamiento habían sido negativos para dichos anticuerpos.

### Notificación de sospechas de reacciones adversas

Es importante notificar sospechas de reacciones adversas al medicamento tras su autorización. Ello permite una supervisión continuada de la relación beneficio/riesgo del medicamento. Se invita a los profesionales sanitarios a notificar las sospechas de reacciones adversas a través del sistema nacional de notificación.

### **SOBREDOSIFICACIÓN**

Se han administrado dosis únicas de hasta 10 mg/kg por vía intravenosa en un ensayo clínico sin que se haya establecido toxicidad limitante de la dosis. En caso de sobredosis, se recomienda la monitorización del paciente para detectar cualquier signo o síntoma de reacciones adversas y se instaurará inmediatamente el tratamiento sintomático adecuado.

Ante la eventualidad de una sobredosificación, concurrir al hospital más cercano o comunicarse con los Centros de Toxicología de:

Hospital de Pediatría Dr. Ricardo Gutiérrez – Tel: (011) 4962-6666 / 2247  
Hospital A. Posadas – Tel: (011) 4654-6648 y 4658-7777

### **INCOMPATIBILIDADES**

En ausencia de estudios de compatibilidad, este medicamento no debe mezclarse con otros.

### **PRESENTACIÓN**

SIMPONI® 100 mg de solución inyectable en jeringa prellenada, envases de 1 ó 3 jeringa(s) prellenada(s). Es posible que no se comercialicen todos los tamaños de envases.

SIMPONI® 100 mg de solución inyectable en Autoinyector SmartJect®, envase de 1 ó 3 Autoinyector(es) SmartJect®. Es posible que no se comercialicen todos los tamaños de envases.

### **CONDICIONES DE CONSERVACIÓN Y ALMACENAMIENTO**

Conservar en la heladera (2°C – 8°C). No congelar. No agitar. Mantener el Autoinyector SmartJect®/jeringa prellenada en la caja original para protegerlos de la luz.

Specialist: CPB

MAF revision: SV

QC: JR

HA approval date:

AR\_GOLI\_INJ\_100 mg\_PI\_EUPI Jun-19\_V2.0+D\_es

Farm. HUEI PING SANG  
CO-DIRECTORA TÉCNICA  
APODERADA



## PRECAUCIONES ESPECIALES DE ELIMINACIÓN Y OTRAS MANIPULACIONES

SIMPONI® se presenta como un autoinyector de un solo uso llamado SmartJect o como una jeringa prellenada de un solo uso. Cada envase de SIMPONI® incluye instrucciones de administración que describen detalladamente el uso del autoinyector o de la jeringa. Después de sacar el autoinyector o la jeringa prellenada de la heladera se deben esperar 30 minutos para que ésta alcance temperatura ambiente antes de inyectar SIMPONI®. No debe agitarse el autoinyector o la jeringa.

La solución es entre transparente y ligeramente opalescente, de incolora a amarillo claro y puede contener algunas partículas de proteína pequeñas translúcidas o blancas. Este aspecto es habitual en soluciones que contienen proteína. SIMPONI® no debe utilizarse si la solución cambia de color, está turbia o contiene partículas extrañas visibles.

El prospecto contiene instrucciones detalladas para la preparación y administración de SIMPONI® en un autoinyector o en la jeringa prellenada.

La eliminación del medicamento no utilizado y de todos los materiales que hayan estado en contacto con él se realizará de acuerdo con la normativa local.

## MANTENER FUERA DEL ALCANCE DE LOS NIÑOS

Elaborado por: Baxter Pharmaceutical Solutions, 927 S Curry Pike, Bloomington, IN 47403, Estados Unidos.

Importado por Janssen Cilag Farmacéutica S.A.  
Mendoza 1259 - C1428DJG - Ciudad Autónoma de Buenos Aires - Argentina  
Especialidad medicinal autorizada por el Ministerio de Salud.  
Venta bajo receta  
Certificado N° 55.910  
Directora Técnica: Farm. Georgina Rodriguez

### Centro de Atención al Cliente

Por correo electrónico: [infojanssen@janar.jnj.com](mailto:infojanssen@janar.jnj.com)

Por teléfono: 0800 122 0238

® Marca Registrada

### Fecha de última revisión:

Farm. HUEI PING TSANG  
CO-DIRECTORA TÉCNICA  
APODERADA

Specialist: CPB

MAF revision: SV

QC: JR

HA approval date:

AR\_GOLI\_INJ\_100 mg\_PI\_EUPI Jun-19\_V2.0+D\_es

## INFORMACIÓN PARA EL PACIENTE

### SIMPONI® GOLIMUMAB 100 mg Solución inyectable

Vía subcutánea  
Jeringa prellenada  
Industria Estadounidense

Venta Bajo Receta

**Lea todo el prospecto detenidamente antes de empezar a usar este medicamento, porque contiene información importante para usted.**

- Conserve este prospecto, ya que puede tener que volver a leerlo.
- Si tiene alguna duda, consulte a su médico.
- Este medicamento se le ha recetado solamente a usted, y no debe dárselo a otras personas aunque tengan los mismos síntomas que usted, ya que puede perjudicarles.
- Si experimenta efectos adversos, consulte a su médico, incluso si se trata de efectos adversos que no aparecen en este prospecto. Ver sección 4.

#### Contenido del prospecto

1. Qué es Simponi® y para qué se utiliza
2. Qué necesita saber antes de empezar a usar Simponi®
3. Cómo usar Simponi®
4. Posibles efectos adversos
5. Conservación de Simponi®
6. Contenido del envase e información adicional

#### 1. Qué es Simponi® y para qué se utiliza

Simponi® contiene un principio activo llamado golimumab.

Simponi® pertenece al grupo de medicamentos llamado 'bloqueantes del TNF'. Se usa **en adultos** para el tratamiento de las siguientes enfermedades inflamatorias:

- Artritis reumatoide
- Artritis psoriásica
- Espondiloartritis axial, que incluye espondilitis anquilosante y espondiloartritis axial no radiológica
- Colitis ulcerosa

Simponi® actúa bloqueando la acción de una proteína llamada 'factor de necrosis tumoral alfa' (TNF- $\alpha$ ). Esta proteína interviene en los procesos inflamatorios del organismo, y su bloqueo puede reducir la inflamación en su cuerpo.

#### Artritis reumatoide

La artritis reumatoide es una enfermedad inflamatoria de las articulaciones. Si tiene artritis reumatoide activa se le administrarán primero otros medicamentos. Si no responde adecuadamente a esos

Specialist: CPB

MAF revision: SV

HA approval date:

Farm. HUEI PING TSANG  
CO-DIRECTORA TÉCNICA  
APODERADA

QC: JR

AR\_GOLI\_INJ\_100 mg\_prefsyr\_PIL\_EUPI Jun-19\_V2.0+D\_es



medicamentos, se le puede administrar Simponi® en combinación con otro medicamento llamado metotrexato para:

- Reducir los signos y síntomas de su enfermedad.
- Ralentizar el daño en los huesos y articulaciones.
- Mejorar su estado físico.

### **Artritis psoriásica**

La artritis psoriásica es una enfermedad inflamatoria de las articulaciones, generalmente acompañada de psoriasis, una enfermedad inflamatoria de la piel. Si tiene artritis psoriásica activa se le administrarán primero otros medicamentos. Si no responde de forma adecuada a esos medicamentos, se le puede administrar Simponi® para:

- Reducir los signos y síntomas de su enfermedad.
- Ralentizar el daño en los huesos y articulaciones.
- Mejorar su estado físico.

### **Espondilitis anquilosante y espondiloartritis axial no radiológica**

La espondilitis anquilosante y la espondiloartritis axial no radiológica son enfermedades inflamatorias de la columna. Si tiene espondilitis anquilosante o espondiloartritis axial no radiológica, se le administrarán primero otros medicamentos. Si no responde de forma adecuada a esos medicamentos, se le puede administrar Simponi® para:

- Reducir los signos y síntomas de su enfermedad
- Mejorar su estado físico.

### **Colitis ulcerosa**

La colitis ulcerosa es una enfermedad inflamatoria del intestino. Si tiene colitis ulcerosa se le administrarán primero otros medicamentos. Si no responde de forma adecuada a estos medicamentos, se le administrará Simponi® para tratar su enfermedad.

## **2. Qué necesita saber antes de empezar a usar Simponi®**

### **No use Simponi®:**

- Si es alérgico (hipersensible) a golimumab o a alguno de los demás componentes de este medicamento (incluidos en la sección 6).
- Si tiene tuberculosis (TB) o cualquier otra infección grave.
- Si tiene insuficiencia cardíaca moderada o grave.

Si no está seguro de si le afecta algo de lo anteriormente mencionado, consulte a su médico antes de usar Simponi®.

### **Advertencias y precauciones**

Consulte a su médico antes de empezar a usar Simponi®.

#### Infecciones

Informe a su médico inmediatamente si ya tiene o presenta cualquier síntoma de infección, durante o después del tratamiento con Simponi®. Entre los síntomas de infección están fiebre, tos, dificultad al respirar, síntomas de tipo gripal, diarrea, heridas, problemas dentales o una sensación de quemazón al orinar.

Specialist: CPB

MAF revision: SV

HA approval date:

  
Fam. HUELPIG TSANG  
CO-DIRECTORA TECNICA  
APODERADA

QC: JR

\_GOLI\_INJ\_100 mg\_prefsyr\_PIL\_EUPI Jun-19\_V2.0+D\_es

- Mientras esté usando Simponi® puede sufrir infecciones más fácilmente.
- Las infecciones pueden progresar más rápido y pueden ser más graves. Además, pueden volver a aparecer algunas infecciones previas.

#### *Tuberculosis (TB)*

Informe a su médico inmediatamente si aparecen síntomas de TB durante o después del tratamiento. Entre los síntomas de TB están tos persistente, pérdida de peso, cansancio, fiebre o sudoración nocturna.

- Se han comunicado casos de tuberculosis en pacientes tratados con Simponi®, y en raras ocasiones incluso en pacientes que han sido tratados con medicamentos para la TB. Su médico le hará pruebas para ver si tiene TB. Su médico anotará estas pruebas.
- Es muy importante que informe a su médico si ha tenido alguna vez TB, o si ha tenido un estrecho contacto con alguien que ha tenido o tiene TB.
- Si su médico cree que se encuentra en riesgo de contraer TB, puede que le trate con medicamentos para la TB antes de que empiece el tratamiento con Simponi®.

#### *Virus de la hepatitis B (VHB)*

- Informe a su médico si es portador o si tiene o ha tenido hepatitis B antes de que le administren Simponi®
- Diga a su médico si piensa que puede tener riesgo de contraer el VHB
- Su médico debe hacerle pruebas de VHB
- El tratamiento con bloqueantes del TNF como Simponi® puede producir reactivación del virus de la hepatitis B en personas portadoras de este virus, que en algunos casos puede suponer una amenaza para la vida.

#### *Infecciones fúngicas invasivas*

Debe informar a su médico inmediatamente si ha vivido en o ha viajado a algún lugar donde son frecuentes las infecciones causadas por unos tipos específicos de hongos que pueden afectar a los pulmones o a otras partes de su organismo (llamadas histoplasmosis, coccidioidomicosis o blastomicosis). Si no sabe si estas infecciones son frecuentes en el lugar donde ha vivido o viajado pregunte a su médico.

#### Cáncer y linfoma

Informe a su médico si le han diagnosticado alguna vez un linfoma (un tipo de cáncer de la sangre) o cualquier otro cáncer antes de usar Simponi®.

- Si usa Simponi® u otro bloqueante del TNF, el riesgo de desarrollar un linfoma u otro cáncer puede estar aumentado.
- Los pacientes con artritis reumatoide grave y otras enfermedades inflamatorias, que han tenido la enfermedad durante mucho tiempo, pueden tener un riesgo superior a la media de desarrollar un linfoma.
- En niños y adolescentes tratados con bloqueantes del TNF, ha habido casos de cánceres, algunos de tipo poco frecuente, que en algunas ocasiones llevaron a la muerte.
- En raras ocasiones, se ha observado un tipo de linfoma grave y específico llamado linfoma de células T hepatoesplénico en pacientes que toman otros bloqueantes del TNF. La mayoría de estos pacientes fueron varones adolescentes o adultos jóvenes. Este tipo de cáncer normalmente es mortal. Casi todos esos pacientes habían recibido también medicamentos como azatioprina o 6-mercaptopurina. Informe a su médico si está tomando azatioprina o 6-mercaptopurina con Simponi®.

Specialist: CPB

HA approval date:

MAF revision: SV

QC: JR

AR\_GOLI\_INJ\_100 mg\_prefsyr\_PIL\_EUPI Jun-19\_V2.0+D\_es



- Los pacientes con asma persistente grave, enfermedad pulmonar obstructiva crónica (EPOC) o fumadores empedernidos pueden tener un mayor riesgo de desarrollar un cáncer cuando son tratados con Simponi®. Si usted tiene asma persistente grave, EPOC o es un fumador empedernido, debe consultar con su médico si el tratamiento con un bloqueante del TNF es apropiado para usted.
- Algunos pacientes tratados con golimumab han desarrollado algunos tipos de cáncer de piel. Informe a su médico si se producen cambios en la apariencia de la piel o crecimiento anormal de la piel durante o después del tratamiento.

#### Insuficiencia cardiaca

Informe a su médico inmediatamente si desarrolla nuevos síntomas de insuficiencia cardiaca o los que ya tiene empeoran. Entre los síntomas de insuficiencia cardiaca figuran dificultad al respirar o hinchazón de pies.

- Durante el tratamiento con bloqueantes del TNF, incluyendo Simponi®, se ha notificado aparición o empeoramiento de la insuficiencia cardiaca congestiva. Algunos de estos pacientes murieron.
- Si tiene insuficiencia cardiaca leve y está siendo tratado con Simponi®, debe ser cuidadosamente controlado por su médico.

#### Enfermedad del sistema nervioso

Informe a su médico inmediatamente si le han diagnosticado alguna vez o ha desarrollado síntomas de una enfermedad desmielinizante como la esclerosis múltiple. Los síntomas pueden incluir alteraciones en su visión, debilidad de brazos o piernas, o entumecimiento u hormigueo de cualquier parte de su cuerpo. Su médico decidirá si debe recibir Simponi®.

#### Operaciones o intervenciones dentales

- Informe a su médico si se va a someter a cualquier operación o intervención dental.
- Informe al cirujano o al dentista que vaya a realizar la intervención que está en tratamiento con Simponi®.

#### Enfermedad autoinmune

Informe a su médico si desarrolla síntomas de una enfermedad llamada lupus. Los síntomas incluyen erupción cutánea persistente, fiebre, dolor de articulaciones y cansancio.

- En raras ocasiones, personas tratadas con bloqueantes del TNF han desarrollado lupus.

#### Enfermedad de la sangre

En algunos pacientes el organismo puede dejar de producir suficientes células de la sangre que ayudan a su cuerpo a luchar contra las infecciones o a parar una hemorragia. Si desarrolla fiebre persistente, cardenales o sangra muy fácilmente o presenta palidez, informe a su médico inmediatamente. Su médico puede decidir suspender el tratamiento.

Si no está seguro de si le afecta algo de lo mencionado anteriormente, consulte con su médico antes de usar Simponi®.

#### Vacunas

Informe a su médico si se ha vacunado o va a vacunarse.

- No debe vacunarse con ciertas vacunas (vivas) mientras esté usando Simponi®.
- Algunas vacunas pueden causar infecciones. Si ha recibido tratamiento con Simponi® durante su embarazo, su bebé puede tener un mayor riesgo de contraer dichas infecciones hasta aproximadamente los seis meses después de su última dosis recibida durante el embarazo. Es

Specialist: CPB

MAF revision: SV

HA approval date:

  
Farm. HUELPINS TSANG  
CO DIRECTORA TECNICA  
APODERADA

QC: JR

AR\_GOLI\_INJ\_100 mg\_prefsyr\_PIL\_EUPI Jun-19\_V2.0+D\_es

importante que informe a los médicos de su bebé y a otros profesionales sanitarios sobre su tratamiento con Simponi® con el fin de que ellos puedan decidir cuando su bebé debe ser vacunado.

#### Agentes infecciosos terapéuticos

Informe a su médico si ha recibido recientemente o va a recibir tratamiento con agentes infecciosos terapéuticos (como una instilación BCG usada para el tratamiento del cáncer).

#### Reacciones alérgicas

Informe a su médico inmediatamente si desarrolla síntomas de una reacción alérgica después de su tratamiento con Simponi®. Los síntomas de una reacción alérgica pueden ser hinchazón de la cara, labios, boca o garganta que puede causar dificultad para tragar o respirar, erupciones cutáneas, urticaria, hinchazón de las manos, pies o tobillos.

- Algunas de estas reacciones pueden ser graves o, raramente, pueden poner su vida en peligro.
- Algunas de estas reacciones se produjeron después de la primera administración de Simponi®.

#### **Niños y adolescentes**

Simponi® 100 mg no está recomendado en niños y adolescentes (menores de 18 años).

#### **Otros medicamentos y Simponi®**

- Informe a su médico si está utilizando, ha utilizado recientemente o pudiera tener que utilizar cualquier otro medicamento, incluidos otros medicamentos para tratar la artritis reumatoide, la artritis psoriásica, la espondilitis anquilosante, espondiloartritis axial no radiológica, o la colitis ulcerosa.
- No debe usar Simponi® con medicamentos que contienen el principio activo anakinra o abatacept. Estos medicamentos se utilizan para el tratamiento de enfermedades reumáticas.
- Informe a su médico si está usando cualquier otro medicamento que afecte a su sistema inmunitario.
- No debe recibir algunas vacunas (de virus vivos) mientras esté en tratamiento con Simponi®.

Si no está seguro de si usa alguno de los medicamentos mencionados anteriormente, consulte con su médico antes de usar Simponi®.

#### **Embarazo y lactancia**

Consulte a su médico antes de usar Simponi® si:

- Está embarazada o tiene previsto quedarse embarazada mientras esté usando Simponi®. Se desconocen los efectos de este medicamento en mujeres embarazadas. No se recomienda el uso de Simponi® en mujeres embarazadas. Si está en tratamiento con Simponi®, debe evitar el embarazo mediante la utilización de métodos anticonceptivos adecuados durante su tratamiento y durante al menos 6 meses después de la última inyección de Simponi®.
- Antes de empezar la lactancia, deben haber transcurrido al menos 6 meses desde el último tratamiento con Simponi®. Debe interrumpir la lactancia si se le va a administrar Simponi®.
- Si ha recibido tratamiento con Simponi® durante su embarazo, su bebé puede tener un mayor riesgo de contraer una infección. Es importante que informe a los médicos de su bebé y a otros profesionales sanitarios sobre su tratamiento con Simponi® antes de que el bebé vaya a ser vacunado (para más información vea la sección sobre las vacunas).

Si está embarazada o en periodo de lactancia, cree que podría estar embarazada o tiene intención de quedarse embarazada, consulte a su médico antes de utilizar este medicamento.

Specialist: CPB

HA approval date:

MAF revision: SV

QC: JR

AR\_GOLI\_INJ\_100 mg\_prefsyr\_PIL\_EUPI Jun-19\_V2.0+D\_es

  
F. M. HUETTING TSANG  
CO-DIRECTORA TÉCNICA  
APODERADA



### Conducción y uso de máquinas

Simponi® puede ejercer una pequeña influencia sobre su capacidad para conducir y usar herramientas o máquinas. Puede aparecer mareo tras la administración de Simponi®. Si sucede esto, no conduzca ni use ninguna herramienta o máquina.

### Simponi® contiene látex y sorbitol

#### Sensibilidad al látex

Una parte de la jeringa prellenada, la tapa de la aguja, contiene látex. Como el látex puede provocar reacciones alérgicas graves, consulte a su médico antes de usar Simponi® si usted o su cuidador son alérgicos al látex.

#### Intolerancia al sorbitol

Simponi® contiene sorbitol (E420). Si su médico le ha indicado que padece una intolerancia a ciertos azúcares, consulte con él antes de usar este medicamento.

## 3. Cómo usar Simponi®

Siga exactamente las instrucciones de administración de este medicamento indicadas por su médico. En caso de duda, consulte de nuevo a su médico.

### Qué cantidad de Simponi® se administra

Artritis reumatoide, artritis psoriásica, y espondiloartritis axial, incluyendo espondilitis anquilosante y espondiloartritis axial no radiológica:

- La dosis recomendada es de 50 mg administrada una vez al mes, en el mismo día de cada mes.
- Consulte a su médico antes de administrarse la cuarta dosis. Su médico determinará si debe continuar el tratamiento con Simponi®.
  - Si pesa más de 100 kg, puede aumentarse la dosis hasta 100 mg (el contenido de 1 jeringa prellenada) administrada una vez al mes, el mismo día de cada mes.

#### Colitis ulcerosa

- La siguiente tabla muestra cómo usará habitualmente este medicamento.

Tratamiento inicial	Una dosis inicial de 200 mg (el contenido de 2 jeringas prellenadas) seguido de 100 mg (el contenido de 1 jeringa prellenada) 2 semanas más tarde.
Tratamiento de mantenimiento	<ul style="list-style-type: none"><li>• En pacientes con un peso inferior a 80 kg, 50 mg (para administrar esta dosis debe utilizarse el contenido de 1 autoinyector o de 1 jeringa prellenada de 50 mg) 4 semanas después de su último tratamiento y después cada 4 semanas. <u>Su médico puede decidir prescribir 100 mg (el contenido de 1 autoinyector), dependiendo de su grado de respuesta a SIMPONI®.</u></li><li>• En pacientes con un peso de 80 kg o más, 100 mg (el contenido de 1 jeringa prellenada) 4 semanas después de su último tratamiento y después cada 4 semanas.</li></ul>

Specialist: CPB

MAF revision: SV

QC: JR

HA approval date:

AR\_GOLI\_INJ\_100 mg\_prefsyr\_PIL\_EUPI Jun-19\_V2.0+D\_es

Farm. HUEILING TSANG  
CO-DIRECTORA TÉCNICA  
APODERADA

### Cómo se administra Simponi®

- Simponi® se administra mediante una inyección bajo la piel (subcutánea).
- Al principio, su médico o enfermero le pueden inyectar Simponi®. Sin embargo, usted y su médico pueden decidir que puede autoinyectarse Simponi®. En este caso se le enseñará cómo autoinyectarse Simponi®.

Pregunte a su médico si tiene alguna duda sobre cómo auto administrarse una inyección. Al final de este prospecto encontrará “Instrucciones de administración” detalladas.

### Si usa más Simponi® del que debe

Si ha usado o le han administrado demasiado Simponi® (inyectándole demasiado en una única vez o usándolo con demasiada frecuencia), consulte a su médico inmediatamente. Lleve siempre consigo el embalaje exterior aunque esté vacío, y este prospecto.

### Si olvidó usar Simponi®

Si olvida usar Simponi® en la fecha programada, inyecte la dosis olvidada tan pronto como se acuerde.

No se administre una dosis doble para compensar las dosis olvidadas.

Cuándo inyectar la siguiente dosis:

- Si la dosis se retrasa menos de 2 semanas, inyecte la dosis olvidada tan pronto como se acuerde y mantenga su calendario original.
- Si la dosis se retrasa más de 2 semanas, inyecte la dosis olvidada tan pronto como se acuerde y consulte con su médico cuándo debe administrarse la siguiente dosis.

Si no sabe qué hacer, consulte con su médico.

### Si interrumpe el tratamiento con Simponi®

Si está pensando interrumpir el tratamiento con Simponi®, consulte antes con su médico.

Si tiene cualquier otra duda sobre el uso de este medicamento, pregunte a su médico.

## 4. Posibles efectos adversos

Al igual que todos los medicamentos, este medicamento puede producir efectos adversos, aunque no todas las personas los sufran. Algunos pacientes pueden experimentar efectos adversos graves y pueden requerir tratamiento. El riesgo de ciertos efectos adversos es mayor con la dosis de 100 mg en comparación con la dosis de 50 mg. Los efectos adversos pueden aparecer hasta varios meses después de la última inyección.

Comunique inmediatamente a su médico si nota alguno de los efectos adversos graves de Simponi® que incluyen:

- **reacciones alérgicas que pueden ser graves, o raramente, que amenazan la vida (raros).** Síntomas de una reacción alérgica que puede incluir hinchazón de la cara, labios, boca o garganta que pueden causar dificultad al tragar o respirar, erupción cutánea, habones, hinchazón de las manos, pies o tobillos. Algunas de estas reacciones ocurrieron después de la primera administración de Simponi®.
- **infecciones graves (incluyendo tuberculosis, infecciones bacterianas incluyendo infecciones graves en sangre y neumonía, infecciones fúngicas graves y otras infecciones oportunistas)**

Specialist: CPB

MAF revision: SV

QC: JR

HA approval date:

Farm. HUEI PING TSAI  
CO-DIRECTORA TÉCNICA  
APODERADA

ARI GOLI\_INJ\_100 mg\_prefsyr\_PIL\_EUPI Jun-19\_V2.0+D\_es



- (frecuentes). Síntomas de una infección que pueden incluir fiebre, cansancio, tos (persistente), dificultad al respirar, síntomas de tipo gripal, pérdida de peso, sudoración nocturna, diarrea, heridas, problemas dentales y una sensación de quemazón al orinar.
- **reactivación del virus de la hepatitis B si es portador o ha tenido anteriormente hepatitis B (raros)**. Síntomas que pueden incluir ojos y piel amarillenta, orina de color marrón oscuro, dolor abdominal en el lado derecho, fiebre, sensación de mareo, vómitos y sensación de mucho cansancio.
  - **enfermedad del sistema nervioso tal como esclerosis múltiple (raros)**. Síntomas de enfermedad del sistema nervioso que pueden incluir alteraciones en la visión, debilidad en brazos o piernas, entumecimiento u hormigueo de cualquier parte de su cuerpo.
  - **cáncer de los nódulos linfáticos (linfoma) (raros)**. Síntomas de linfoma que pueden incluir hinchazón de los nódulos linfáticos, pérdida de peso, o fiebre.
  - **insuficiencia cardíaca (raros)**. Síntomas de insuficiencia cardíaca que pueden incluir dificultad al respirar o hinchazón de sus pies.
  - **signos de desórdenes del sistema inmunitario llamados:**
    - **lupus (raro)**. Síntomas que pueden incluir dolor de articulaciones o una erupción cutánea en mejillas o brazos que es sensible al sol.
    - **sarcoidosis (raro)**. Síntomas que pueden incluir tos persistente, falta de aliento, dolor en el pecho, fiebre, hinchazón de los nódulos linfáticos, pérdida de peso, erupciones cutáneas, y visión borrosa.
  - **hinchazón de pequeños vasos de la sangre (vasculitis) (raro)**. Los síntomas pueden incluir fiebre, dolor de cabeza, pérdida de peso, sudoración nocturna, erupción cutánea y problemas de los nervios como entumecimiento y hormigueo.
  - **cáncer de piel (poco frecuente)**. Los síntomas de cáncer de piel pueden incluir cambios en la apariencia de la piel o crecimiento anormal de la piel.
  - **enfermedad de la sangre (frecuentes)**. Síntomas de enfermedad de la sangre que pueden incluir fiebre persistente, cardenales o mucha facilidad de sangrado o presencia de palidez.
  - **cáncer de la sangre (leucemia) (raro)**. Los síntomas de leucemia pueden incluir fiebre, sensación de cansancio, infecciones frecuentes, facilidad para la aparición de cardenales, y sudoración nocturna.

Comunique inmediatamente a su médico si nota alguno de los síntomas anteriores.

**Se han observado los siguientes efectos adversos adicionales con Simponi®:**

Efectos adversos muy frecuentes (pueden afectar a más de 1 de cada 10 pacientes):

- Infecciones en el tracto respiratorio superior, dolor de garganta o ronquera, goteo de nariz

Efectos adversos frecuentes (pueden afectar hasta 1 de cada 10 pacientes):

- Alteración de las pruebas del hígado (aumento de las enzimas del hígado) detectada durante los análisis de sangre que le pidió su médico
- Sensación de mareo
- Dolor de cabeza
- Sensación de entumecimiento u hormigueo
- Infecciones fúngicas superficiales
- Absceso
- Infecciones bacterianas (como celulitis)
- Bajo número de glóbulos rojos en sangre
- Bajo número de glóbulos blancos en sangre

Specialist: CPB

MAF revision: SV

QC: JR

HA approval date:

AR\_GOLI\_INJ\_100 mg\_prefsyr\_PIL\_EUPI Jun-19\_V2.0+D\_es

Farm. HUEI PING TSANG  
CO-DIRECTORA TÉCNICA  
APODERADA

- Test de lupus en sangre positivo
- Reacciones alérgicas
- Indigestión
- Dolor de estómago
- Sensación de mareo (náuseas)
- Gripe
- Bronquitis
- Sinusitis
- Herpes
- Presión sanguínea alta
- Fiebre
- Asma, sensación de ahogo, dificultad al respirar
- Trastornos del estómago y del intestino que incluyen inflamación de la capa interna del estómago y colon que pueden causar fiebre
- Dolor y llagas en la boca
- Reacciones en la zona de inyección (incluyendo enrojecimiento, dureza, dolor, aparición de cardenales, picor, hormigueo e irritación)
- Pérdida de pelo
- Erupción cutánea y picor de la piel
- Dificultad para dormir
- Depresión
- Debilidad
- Fracturas de hueso
- Malestar en el pecho

Efectos adversos poco frecuentes (pueden afectar hasta 1 de cada 100 pacientes):

- Infección del riñón
- Cánceres, como cáncer de piel y tumores o bultos no cancerígenos, incluidos los lunares
- Ampollas en la piel
- Infección severa en todo el cuerpo (sepsis), a veces incluyendo baja presión sanguínea (shock séptico)
- Psoriasis (incluyendo en las palmas de las manos y/o plantas de los pies y/o del tipo que presenta ampollas en la piel)
- Bajo número de plaquetas
- Combinación de bajo número de plaquetas, glóbulos rojos y blancos en sangre
- Trastornos del tiroides
- Incremento de los niveles de azúcar en sangre
- Incremento de los niveles de colesterol en sangre
- Trastornos del equilibrio
- Trastornos visuales
- Inflamación del ojo (conjuntivitis)
- Alergia ocular
- Sensación de latido cardíaco irregular
- Estrechamiento de los vasos sanguíneos del corazón
- Coágulos de sangre
- Rubor

Specialist: CPB

HA approval date:

MAF revision: SV

QC: JR

AR\_GOLI\_INJ\_100 mg\_prefsyr\_PIL\_EUPI Jun-19\_V2.0+D\_es

Farm. HUEI PING TSANG  
CO-DIRECTORA TÉCNICA  
APODERADA



- Estreñimiento
- Enfermedad inflamatoria crónica de los pulmones
- Reflujo
- Cálculos biliares
- Trastornos del hígado
- Trastornos de la mama
- Trastornos menstruales

Efectos adversos raros (pueden afectar hasta 1 de cada 1.000 pacientes):

- Fallo de la médula ósea para producir células de la sangre
- Número de glóbulos blancos severamente disminuidos
- Infección de las articulaciones o del tejido que hay alrededor de ellas
- Problemas de cicatrización
- Inflamación de vasos sanguíneos en los órganos internos
- Leucemia
- Melanoma (un tipo de cáncer de piel)
- Carcinoma de células de Merkel (un tipo de cáncer de piel)
- Reacciones liquenoides (erupción cutánea pruriginosa rojiza-morada y/o líneas gruesas blanco-grisáceas en las mucosas)
- Descamación de la piel
- Trastornos del sistema inmunitario que podrían afectar a los pulmones, la piel y los ganglios linfáticos (generalmente se presenta como sarcoidosis).
- Dolor y decoloración en los dedos de las manos o de los pies
- Alteración del gusto
- Trastornos en la vejiga
- Trastornos en el riñón
- Inflamación de vasos sanguíneos en la piel que produce erupciones

Efectos adversos con frecuencia desconocida:

- Un cáncer sanguíneo raro que afecta principalmente a personas jóvenes (linfoma hepatoesplénico de células T)

**Comunicación de efectos adversos**

Si experimenta cualquier tipo de efecto adverso, consulte a su médico, incluso si se trata de posibles efectos adversos que no aparecen en este prospecto. También puede comunicarlos directamente a través del sistema nacional de notificación. Mediante la comunicación de efectos adversos usted puede contribuir a proporcionar más información sobre la seguridad de este medicamento.

**5. Conservación de Simponi®**

- Mantener este medicamento fuera de la vista y del alcance de los niños.
- No utilice este medicamento después de la fecha de vencimiento que aparece en la etiqueta y en el envase. La fecha de vencimiento es el último día del mes que se indica.
- Conservar en heladera (entre 2°C y 8°C). No congelar.
- Conservar la jeringa prellenada en el embalaje exterior para protegerlo de la luz.

Specialist: CPB

MAF revision: SV

QC: JR

HA approval date:

Farm. HUEI PING TSAI  
CO-DIRECTORA TÉCNICA  
APODERADA

AR\_GOLI\_INJ\_100 mg\_prefsyr\_PIL\_EUPI Jun-19\_V2.0+D\_es

- No utilice este medicamento si observa que el líquido no es transparente o de color amarillo claro, turbio, o contiene partículas extrañas.
- Los medicamentos no se deben tirar por los desagües ni a la basura. Pregunte a su médico o farmacéutico cómo deshacerse de los envases y de los medicamentos que ya no necesita. De esta forma, ayudará a proteger el medio ambiente.

## 6. Contenido del envase e información adicional

### Composición de Simponi®

El principio activo es golimumab. Una jeringa prellenada de 1 ml contiene 100 mg de golimumab. Los demás componentes son sorbitol, L-histidina, polisorbato 80 y agua para preparaciones inyectables.

### Aspecto del producto y contenido del envase

Simponi® se presenta como una solución para inyección en una jeringa prellenada de un solo uso. Simponi® está disponible en envases que contienen 1 jeringa prellenada y envases múltiples que contienen 3 jeringas prellenadas (3 envases de 1). Puede que solamente estén comercializados algunos tamaños de envases.

La solución es entre transparente y ligeramente opalescente (con un brillo perlado), de incolora a amarillo claro y puede contener algunas partículas de proteína pequeñas translúcidas o blancas. No use Simponi® si la solución cambia de color, está turbia o se observan partículas extrañas en ella.

## INSTRUCCIONES DE **ADMINISTRACIÓN** USO

**Si desea inyectarse Simponi® usted mismo, es necesario que un profesional sanitario le enseñe a preparar la inyección y a inyectarse. Si no le han enseñado a hacerlo, póngase en contacto con su médico para programar una sesión de aprendizaje.**

En estas instrucciones:

1. Preparación para utilizar la jeringa prellenada
2. Selección y preparación de la zona de inyección
3. Inyección del medicamento
4. Después de la inyección

El siguiente dibujo (ver figura 1) muestra cómo es la jeringa prellenada.

Farm. HUEI PING TSANG  
CO-DIRECTORA TÉCNICA  
APODERADA

Specialist: CPB

MAF revision: SV

QC: JR

HA approval date:

AR\_GOLI\_INJ\_100 mg\_prefsyr\_PIL\_EUPI Jun-19\_V2.0+D\_es



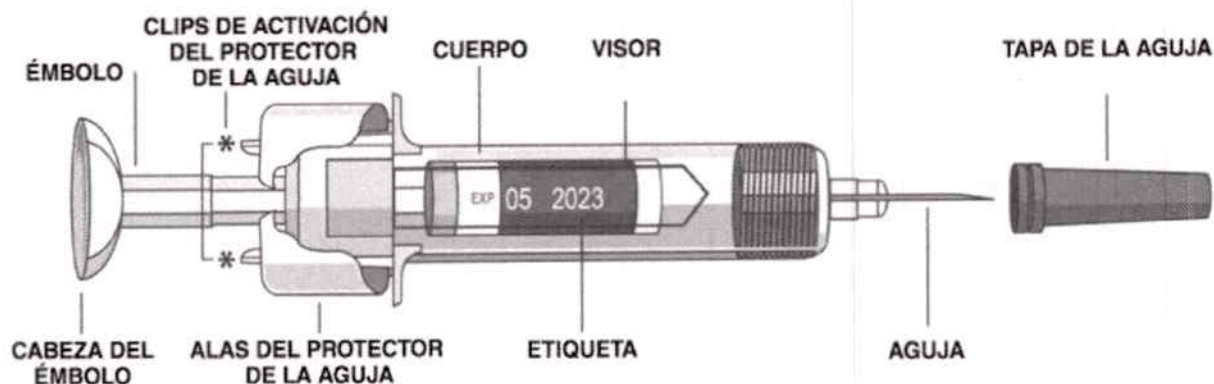


Figura 1

## 1. Preparación para utilizar la jeringa prellenada

### Sujete la jeringa prellenada por el cuerpo de la jeringa prellenada

- No coja la jeringa por la cabeza del émbolo, el émbolo, las alas del protector de la aguja o la tapa de la aguja.
- No tire del émbolo en ningún momento.
- No agite la jeringa prellenada en ningún momento.
- No retire la tapa de la aguja de la jeringa prellenada hasta que se le indique.
- No toque los clips de activación del protector de la aguja (señalados mediante asteriscos\* en la figura 1) para evitar que el protector de la aguja la cubra antes de tiempo.

### Compruebe el número de jeringas prellenadas

Compruebe las jeringas prellenadas para asegurarse de que

- El número de jeringas prellenadas y la dosis es correcta
  - Si su dosis es de 100 mg, recibirá una jeringa prellenada de 100 mg
  - Si su dosis es 200 mg, recibirá dos jeringas prellenadas de 100 mg y tendrá que administrarse usted mismo dos inyecciones. Elija diferentes sitios para estas inyecciones y adminístrese las inyecciones una a continuación de la otra.

### Compruebe la fecha de vencimiento (ver figura 2)

- Compruebe la fecha de vencimiento en la etiqueta mirando a través del visor que está situado en el cuerpo de la jeringa prellenada.
- Si no puede ver la fecha de vencimiento a través del visor, sujete la jeringa prellenada por el cuerpo y gire la tapa de la aguja hasta alinear la fecha de vencimiento en el visor.
- También puede comprobar la fecha de vencimiento impresa en la caja.

No utilice la jeringa prellenada si la fecha de vencimiento ha pasado. La fecha de vencimiento es el último día del mes que se indica. Consulte a su médico.

Specialist: CPB

HA approval date:

MAF revision: SV

QC: JR

AR\_GOLI\_INJ\_100 mg\_prefsyr\_PIL\_EUPI Jun-19\_V2.0+D\_es

Farm. HUEI PING TSANG  
CO-DIRECTORA TÉCNICA  
APODERADA

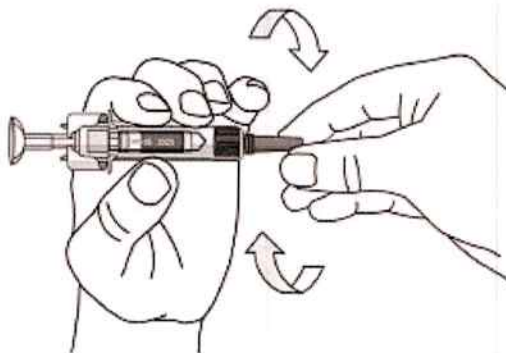


Figura 2

**Espere 30 minutos para permitir que la jeringa prellenada alcance la temperatura ambiente**

- Para que la inyección sea correcta, deje la jeringa prellenada a temperatura ambiente fuera de la caja durante 30 minutos, lejos del alcance de los niños.

No utilice ningún otro método para calentar la jeringa prellenada (por ejemplo, no la caliente en el microondas o en agua caliente).

No retire la tapa de la aguja de la jeringa prellenada mientras espera a que alcance la temperatura ambiente.

**Prepare el resto del material**

Mientras espera, prepare el resto del material que necesita, como algodón impregnado en alcohol, una bolita de algodón o una gasa y un recipiente para objetos punzantes.

**Compruebe el líquido de la jeringa prellenada**

- Sujete la jeringa prellenada por el cuerpo, con la aguja tapada apuntando hacia abajo.
- Mire el líquido a través del visor de la jeringa prellenada y compruebe que sea de transparente a ligeramente opalescente (con un brillo perlado) e incoloro o de color amarillo claro. La solución puede utilizarse si contiene algunas partículas traslúcidas o blancas de pequeño tamaño, que son proteínas.
- Si no puede ver el líquido a través del visor, sujete la jeringa prellenada por el cuerpo y gire la tapa de la aguja hasta alinear el líquido en el visor (ver figura 2).

No utilice la jeringa prellenada si el líquido tiene un color anormal, está turbio o contiene partículas grandes. En tal caso, comuníquese a su médico.

**2. Selección y preparación de la zona de inyección (ver figura 3)**

- El medicamento se inyecta habitualmente en la porción intermedia de la cara anterior del muslo.
- También se puede hacer en la parte baja del abdomen, por debajo del ombligo, excepto en la zona de aproximadamente 5 cm inmediatamente inferior al ombligo.
- No se inyecte en zonas donde la piel esté sensible, magullada, roja, descamada o dura, o presente cicatrices o estrías.
- Si son necesarias múltiples inyecciones para una única administración, las inyecciones se administrarán en diferentes zonas del cuerpo.

Specialist: CPB

HA approval date:

MAF revision: SV

QC: JR

AR\_GOLI\_INJ\_100 mg\_prefsyr\_PIL\_EUPI Jun-19\_V2.0+D\_es

Farm. HUEI PING TSANG  
CO-DIRECTORA TÉCNICA  
APODERADA



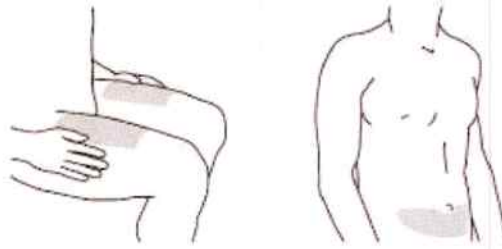


Figura 3

#### Elección de la zona de inyección para los cuidadores (ver figura 4)

- Si es un cuidador quien administra la inyección, puede hacerlo también en la cara externa de la parte superior de los brazos.
- Puede utilizar cualquier localización mencionada, con independencia de la forma o el tamaño de su cuerpo.

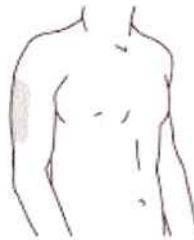


Figura 4

#### Prepare la zona de inyección

- Lávese bien las manos con jabón y agua caliente.
  - Limpie la zona de inyección con un algodón mojado en alcohol.
  - Deje secar la piel antes de la inyección. No abanique ni sople sobre la zona limpia.
- No vuelva a tocar esa zona hasta que se ponga la inyección.

#### 3. Inyección del medicamento

No retire la tapa de la aguja hasta que esté listo para inyectarse el medicamento. El medicamento debe inyectarse en el plazo de 5 minutos desde que se retira la tapa de la aguja.

No toque el émbolo durante la retirada de la tapa de la aguja.

#### Retire la tapa de la aguja (ver figura 5)

- Cuando esté listo para inyectarse, sujete el cuerpo de la jeringa prellenada con una mano.
- Desprenda la tapa de la aguja y deshágase de ella después de la inyección. No toque el émbolo mientras hace esto.
- Puede que observe una burbuja de aire en la jeringa prellenada o una gota de líquido al final de la aguja. Ambas son normales y no es necesario eliminarlas.
- Inyecte la dosis inmediatamente después de retirar la tapa de la aguja.

Specialist: CPB

MAF revision: SV

QC: JR

HA approval date:

AR\_GOLI\_INJ\_100 mg\_prefsyr\_PIL\_EUPI Jun-19\_V2.0+D\_es

  
Farm. HUET PING TSANG  
CO-DIRECTORA TECNICA  
APODERADA

No toque la aguja ni permita que ésta toque ninguna superficie.  
No utilice la jeringa prellenada si se ha caído sin la tapa de la aguja. Si esto sucede, comuníquese a su médico.

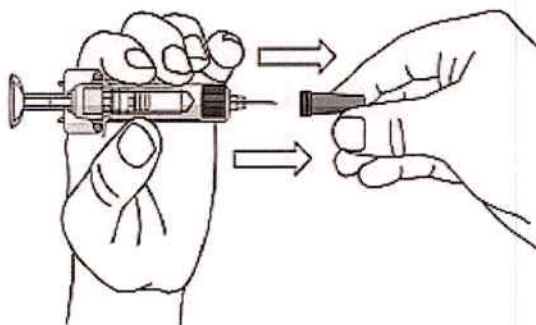


Figura 5

#### Coloque la jeringa prellenada para inyectar

- Sujete el cuerpo de la jeringa prellenada con una mano, entre los dedos índice y corazón, y coloque el pulgar sobre la cabeza del émbolo; con la otra mano, pellizque con cuidado un pliegue de piel en la zona que había limpiado previamente. Sujete con firmeza.

No tire del émbolo en ningún momento.

#### Inyecte el medicamento

- Coloque la aguja formando un ángulo de 45 grados con el pliegue de piel. Con un solo movimiento rápido, introduzca la aguja a través de la piel hasta donde pueda llegar (ver figura 6).

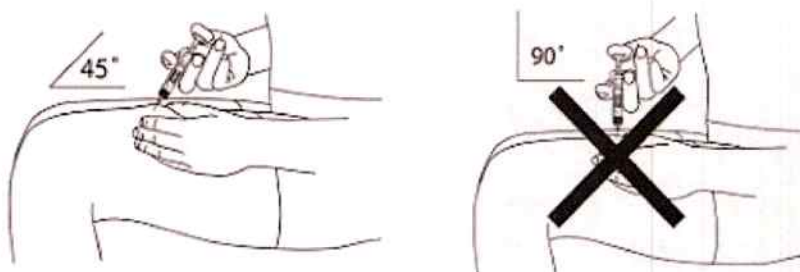


Figura 6

- Inyecte todo el medicamento empujando el émbolo hasta que la cabeza del émbolo se encuentre por completo entre las alas del protector de la aguja (ver figura 7).

Farm. HUEL PING TSANG  
CO-DIRECTORA TÉCNICA  
APODERADA

Specialist: CPB

MAF revision: SV

QC: JR

HA approval date:

AR\_GOLI\_INJ\_100 mg\_prefsyr\_PIL\_EUPI Jun-19\_V2.0+D\_es



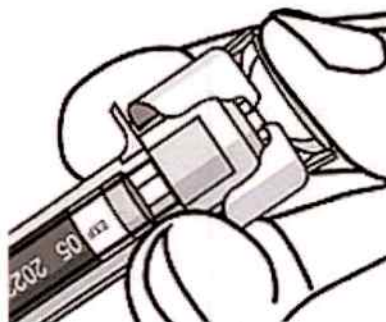


Figura 7

- Cuando haya empujado el émbolo hasta donde se lo permita, mantenga la presión sobre la cabeza del émbolo, saque la aguja y suelte la piel (ver figura 8).

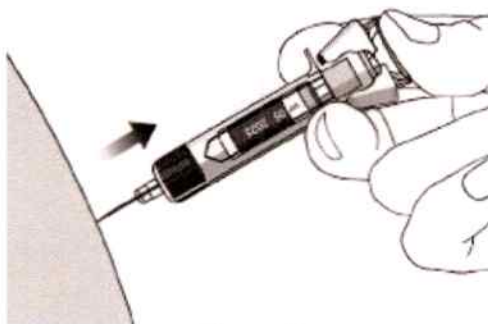


Figura 8

- Retire lentamente el pulgar de la cabeza del émbolo para que la jeringa prellenada vacía avance hasta que la aguja quede completamente cubierta por el protector de la aguja, como se muestra en la figura 9.

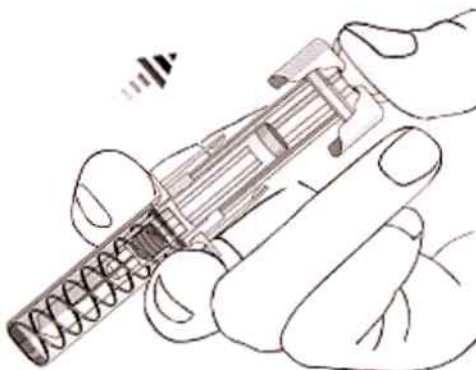


Figura 9

#### 4. Después de la inyección

##### Utilice una bolita de algodón o una gasa

- Puede que en la zona de inyección aparezca un poco de sangre o líquido. Es normal.
- Con una bolita de algodón o una gasa, presione sobre la zona de inyección durante 10 segundos.

Specialist: CPB

MAF revision: SV

QC: JR

HA approval date:

AR\_GOLI\_INJ\_100 mg\_prefsyr\_PIL\_EUPI Jun-19\_V2.0+D\_es

Firm. HUELPING TSENG  
CO-DIRECTORA TÉCNICA  
APODERADA

- Si es necesario, tape la zona de la inyección con un apósito adhesivo pequeño.  
No se frote la piel.

**Deshágase de la jeringa prellenada (ver figura 10)**

- Seguidamente, coloque la jeringa prellenada en un recipiente para objetos punzantes. Siga las instrucciones del médico o el enfermero para deshacerse del recipiente.

No intente volver a tapar la aguja.

No reutilice nunca una jeringa prellenada, por su seguridad y su salud y por la seguridad de los demás.

Si cree que algo ha salido mal durante la inyección o tiene alguna duda, comuníquese a su médico.



Figura 10

*Ante cualquier inconveniente con el producto el paciente puede llenar la ficha que está en la Página Web de la ANMAT:*

*<http://www.anmat.gov.ar/farmacovigilancia/Notificar.asp> o llamar a ANMAT responde 0800-333-1234*

**MANTENER FUERA DEL ALCANCE DE LOS NIÑOS**

Elaborado por: Baxter Pharmaceutical Solutions, 927 S Curry Pike, Bloomington, IN 47403, Estados Unidos.

Importado por Janssen Cilag Farmacéutica S.A.

Mendoza 1259 - C1428DJG - Ciudad Autónoma de Buenos Aires - Argentina

Specialist: CPB

MAF revision: SV

QC: JR

HA approval date:

Farm. HUEI PING TSANG  
CO-DIRECTORA TECNICA  
APODERADA

AR\_GOLI\_INJ\_100 mg\_prefsyr\_PIL\_EUPI Jun-19\_V2.0+D\_es



Producto: Simponi®  
Nro de registro: 55.910



Especialidad medicinal autorizada por el Ministerio de Salud.  
Venta bajo receta  
Certificado N° 55.910  
Directora Técnica: Farm. Georgina Rodriguez

**Centro de Atención al Cliente**

**Por correo electrónico:** [infojanssen@janar.jnj.com](mailto:infojanssen@janar.jnj.com)

**Por teléfono:** 0800 122 0238

® Marca Registrada

**Fecha de última revisión:**

Farm. HUE PING TSANG  
CO-DIRECTORA TÉCNICA  
APODERADA

Specialist: CPB

MAF revision: SV

QC: JR

HA approval date:

AR\_GOLI\_INJ\_100 mg\_prefsyr\_PIL\_EUPI Jun-19\_V2.0+D\_es

## INFORMACIÓN PARA EL PACIENTE

### SIMPONI® GOLIMUMAB 100 mg Solución inyectable

Vía subcutánea  
Jeringa prellenada  
Industria Estadounidense

Venta Bajo Receta

**Lea todo el prospecto detenidamente antes de empezar a usar este medicamento, porque contiene información importante para usted.**

- Conserve este prospecto, ya que puede tener que volver a leerlo.
- Si tiene alguna duda, consulte a su médico.
- Este medicamento se le ha recetado solamente a usted, y no debe dárselo a otras personas aunque tengan los mismos síntomas que usted, ya que puede perjudicarles.
- Si experimenta efectos adversos, consulte a su médico, incluso si se trata de efectos adversos que no aparecen en este prospecto. Ver sección 4.

#### Contenido del prospecto

1. Qué es Simponi® y para qué se utiliza
2. Qué necesita saber antes de empezar a usar Simponi®
3. Cómo usar Simponi®
4. Posibles efectos adversos
5. Conservación de Simponi®
6. Contenido del envase e información adicional

#### 1. Qué es Simponi® y para qué se utiliza

Simponi® contiene un principio activo llamado golimumab.

Simponi® pertenece al grupo de medicamentos llamado ‘bloqueantes del TNF’. Se usa **en adultos** para el tratamiento de las siguientes enfermedades inflamatorias:

- Artritis reumatoide
- Artritis psoriásica
- Espondiloartritis axial, que incluye espondilitis anquilosante y espondiloartritis axial no radiológica
- Colitis ulcerosa

Simponi® actúa bloqueando la acción de una proteína llamada ‘factor de necrosis tumoral alfa’ (TNF- $\alpha$ ). Esta proteína interviene en los procesos inflamatorios del organismo, y su bloqueo puede reducir la inflamación en su cuerpo.

#### Artritis reumatoide

La artritis reumatoide es una enfermedad inflamatoria de las articulaciones. Si tiene artritis reumatoide activa se le administrarán primero otros medicamentos. Si no responde adecuadamente a esos

Specialist: CPB

MAF revision: SV

QC: JR

HA approval date:

AR\_GOLI\_INJ\_100 mg\_prefsyr\_PIL\_EUPI Jun-19\_V2.0+D\_es

Farm. HUEIPING S/AS  
CO-DIRECTORA TÉCNICA  
APODERADA



medicamentos, se le puede administrar Simponi® en combinación con otro medicamento llamado metotrexato para:

- Reducir los signos y síntomas de su enfermedad.
- Ralentizar el daño en los huesos y articulaciones.
- Mejorar su estado físico.

### **Artritis psoriásica**

La artritis psoriásica es una enfermedad inflamatoria de las articulaciones, generalmente acompañada de psoriasis, una enfermedad inflamatoria de la piel. Si tiene artritis psoriásica activa se le administrarán primero otros medicamentos. Si no responde de forma adecuada a esos medicamentos, se le puede administrar Simponi® para:

- Reducir los signos y síntomas de su enfermedad.
- Ralentizar el daño en los huesos y articulaciones.
- Mejorar su estado físico.

### **Espondilitis anquilosante y espondiloartritis axial no radiológica**

La espondilitis anquilosante y la espondiloartritis axial no radiológica son enfermedades inflamatorias de la columna. Si tiene espondilitis anquilosante o espondiloartritis axial no radiológica, se le administrarán primero otros medicamentos. Si no responde de forma adecuada a esos medicamentos, se le puede administrar Simponi® para:

- Reducir los signos y síntomas de su enfermedad
- Mejorar su estado físico.

### **Colitis ulcerosa**

La colitis ulcerosa es una enfermedad inflamatoria del intestino. Si tiene colitis ulcerosa se le administrarán primero otros medicamentos. Si no responde de forma adecuada a estos medicamentos, se le administrará Simponi® para tratar su enfermedad.

## **2. Qué necesita saber antes de empezar a usar Simponi®**

### **No use Simponi®:**

- Si es alérgico (hipersensible) a golimumab o a alguno de los demás componentes de este medicamento (incluidos en la sección 6).
- Si tiene tuberculosis (TB) o cualquier otra infección grave.
- Si tiene insuficiencia cardíaca moderada o grave.

Si no está seguro de si le afecta algo de lo anteriormente mencionado, consulte a su médico antes de usar Simponi®.

### **Advertencias y precauciones**

Consulte a su médico antes de empezar a usar Simponi®.

### Infecciones

Informe a su médico inmediatamente si ya tiene o presenta cualquier síntoma de infección, durante o después del tratamiento con Simponi®. Entre los síntomas de infección están fiebre, tos, dificultad al respirar, síntomas de tipo gripal, diarrea, heridas, problemas dentales o una sensación de quemazón al orinar.

Specialist: CPB

MAF revision: SV

QC: JR

HA approval date:

Farm. HUEI PING TSAN  
CO-DIRECTORA TÉCNICA  
APODERADA

AR\_GOLI\_INJ\_100 mg\_prefsyr\_PIL\_EUPI Jun-19\_V2.0+D\_es

- Mientras esté usando Simponi® puede sufrir infecciones más fácilmente.
- Las infecciones pueden progresar más rápido y pueden ser más graves. Además, pueden volver a aparecer algunas infecciones previas.

#### *Tuberculosis (TB)*

Informe a su médico inmediatamente si aparecen síntomas de TB durante o después del tratamiento. Entre los síntomas de TB están tos persistente, pérdida de peso, cansancio, fiebre o sudoración nocturna.

- Se han comunicado casos de tuberculosis en pacientes tratados con Simponi®, y en raras ocasiones incluso en pacientes que han sido tratados con medicamentos para la TB. Su médico le hará pruebas para ver si tiene TB. Su médico anotará estas pruebas.
- Es muy importante que informe a su médico si ha tenido alguna vez TB, o si ha tenido un estrecho contacto con alguien que ha tenido o tiene TB.
- Si su médico cree que se encuentra en riesgo de contraer TB, puede que le trate con medicamentos para la TB antes de que empiece el tratamiento con Simponi®.

#### *Virus de la hepatitis B (VHB)*

- Informe a su médico si es portador o si tiene o ha tenido hepatitis B antes de que le administren Simponi®
- Diga a su médico si piensa que puede tener riesgo de contraer el VHB
- Su médico debe hacerle pruebas de VHB
- El tratamiento con bloqueantes del TNF como Simponi® puede producir reactivación del virus de la hepatitis B en personas portadoras de este virus, que en algunos casos puede suponer una amenaza para la vida.

#### *Infecciones fúngicas invasivas*

Debe informar a su médico inmediatamente si ha vivido en o ha viajado a algún lugar donde son frecuentes las infecciones causadas por unos tipos específicos de hongos que pueden afectar a los pulmones o a otras partes de su organismo (llamadas histoplasmosis, coccidioidomicosis o blastomicosis). Si no sabe si estas infecciones son frecuentes en el lugar donde ha vivido o viajado pregunte a su médico.

#### Cáncer y linfoma

Informe a su médico si le han diagnosticado alguna vez un linfoma (un tipo de cáncer de la sangre) o cualquier otro cáncer antes de usar Simponi®.

- Si usa Simponi® u otro bloqueante del TNF, el riesgo de desarrollar un linfoma u otro cáncer puede estar aumentado.
- Los pacientes con artritis reumatoide grave y otras enfermedades inflamatorias, que han tenido la enfermedad durante mucho tiempo, pueden tener un riesgo superior a la media de desarrollar un linfoma.
- En niños y adolescentes tratados con bloqueantes del TNF, ha habido casos de cánceres, algunos de tipo poco frecuente, que en algunas ocasiones llevaron a la muerte.
- En raras ocasiones, se ha observado un tipo de linfoma grave y específico llamado linfoma de células T hepatoesplénico en pacientes que toman otros bloqueantes del TNF. La mayoría de estos pacientes fueron varones adolescentes o adultos jóvenes. Este tipo de cáncer normalmente es mortal. Casi todos esos pacientes habían recibido también medicamentos como azatioprina o 6-mercaptopurina. Informe a su médico si está tomando azatioprina o 6-mercaptopurina con Simponi®.

Specialist: CPB

MAF revision: SV

QC: JR

HA approval date:

AR\_GOLI\_INJ\_100 mg\_prefsyr\_PIL\_EUPI Jun-19\_V2.0+D\_es

Dr. HUI-PING TSANG  
CO-DIRECTOR TÉCNICA  
APODERADA



- Los pacientes con asma persistente grave, enfermedad pulmonar obstructiva crónica (EPOC) o fumadores empedernidos pueden tener un mayor riesgo de desarrollar un cáncer cuando son tratados con Simponi®. Si usted tiene asma persistente grave, EPOC o es un fumador empedernido, debe consultar con su médico si el tratamiento con un bloqueante del TNF es apropiado para usted.
- Algunos pacientes tratados con golimumab han desarrollado algunos tipos de cáncer de piel. Informe a su médico si se producen cambios en la apariencia de la piel o crecimiento anormal de la piel durante o después del tratamiento.

#### Insuficiencia cardíaca

Informe a su médico inmediatamente si desarrolla nuevos síntomas de insuficiencia cardíaca o los que ya tiene empeoran. Entre los síntomas de insuficiencia cardíaca figuran dificultad al respirar o hinchazón de pies.

- Durante el tratamiento con bloqueantes del TNF, incluyendo Simponi®, se ha notificado aparición o empeoramiento de la insuficiencia cardíaca congestiva. Algunos de estos pacientes murieron.
- Si tiene insuficiencia cardíaca leve y está siendo tratado con Simponi®, debe ser cuidadosamente controlado por su médico.

#### Enfermedad del sistema nervioso

Informe a su médico inmediatamente si le han diagnosticado alguna vez o ha desarrollado síntomas de una enfermedad desmielinizante como la esclerosis múltiple. Los síntomas pueden incluir alteraciones en su visión, debilidad de brazos o piernas, o entumecimiento u hormigueo de cualquier parte de su cuerpo. Su médico decidirá si debe recibir Simponi®.

#### Operaciones o intervenciones dentales

- Informe a su médico si se va a someter a cualquier operación o intervención dental.
- Informe al cirujano o al dentista que vaya a realizar la intervención que está en tratamiento con Simponi®.

#### Enfermedad autoinmune

Informe a su médico si desarrolla síntomas de una enfermedad llamada lupus. Los síntomas incluyen erupción cutánea persistente, fiebre, dolor de articulaciones y cansancio.

- En raras ocasiones, personas tratadas con bloqueantes del TNF han desarrollado lupus.

#### Enfermedad de la sangre

En algunos pacientes el organismo puede dejar de producir suficientes células de la sangre que ayudan a su cuerpo a luchar contra las infecciones o a parar una hemorragia. Si desarrolla fiebre persistente, cardenales o sangra muy fácilmente o presenta palidez, informe a su médico inmediatamente. Su médico puede decidir suspender el tratamiento.

Si no está seguro de si le afecta algo de lo mencionado anteriormente, consulte con su médico antes de usar Simponi®.

#### Vacunas

Informe a su médico si se ha vacunado o va a vacunarse.

- No debe vacunarse con ciertas vacunas (vivas) mientras esté usando Simponi®.
- Algunas vacunas pueden causar infecciones. Si ha recibido tratamiento con Simponi® durante su embarazo, su bebé puede tener un mayor riesgo de contraer dichas infecciones hasta aproximadamente los seis meses después de su última dosis recibida durante el embarazo. Es

Specialist: CPB

MAF revision: SV

QC: JR

HA approval date:

AR\_GOLI\_INJ\_100 mg\_prefsyr\_PIL\_EUPI Jun-19\_V2.0+D\_es

Farm. HUET PING TSANG  
COORDINADORA TÉCNICA  
APODERADA

importante que informe a los médicos de su bebé y a otros profesionales sanitarios sobre su tratamiento con Simponi® con el fin de que ellos puedan decidir cuando su bebé debe ser vacunado.

#### Agentes infecciosos terapéuticos

Informe a su médico si ha recibido recientemente o va a recibir tratamiento con agentes infecciosos terapéuticos (como una instilación BCG usada para el tratamiento del cáncer).

#### Reacciones alérgicas

Informe a su médico inmediatamente si desarrolla síntomas de una reacción alérgica después de su tratamiento con Simponi®. Los síntomas de una reacción alérgica pueden ser hinchazón de la cara, labios, boca o garganta que puede causar dificultad para tragar o respirar, erupciones cutáneas, urticaria, hinchazón de las manos, pies o tobillos.

- Algunas de estas reacciones pueden ser graves o, raramente, pueden poner su vida en peligro.
- Algunas de estas reacciones se produjeron después de la primera administración de Simponi®.

#### **Niños y adolescentes**

Simponi® 100 mg no está recomendado en niños y adolescentes (menores de 18 años).

#### **Otros medicamentos y Simponi®**

- Informe a su médico si está utilizando, ha utilizado recientemente o pudiera tener que utilizar cualquier otro medicamento, incluidos otros medicamentos para tratar la artritis reumatoide, la artritis psoriásica, la espondilitis anquilosante, espondiloartritis axial no radiológica, o la colitis ulcerosa.
- No debe usar Simponi® con medicamentos que contienen el principio activo anakinra o abatacept. Estos medicamentos se utilizan para el tratamiento de enfermedades reumáticas.
- Informe a su médico si está usando cualquier otro medicamento que afecte a su sistema inmunitario.
- No debe recibir algunas vacunas (de virus vivos) mientras esté en tratamiento con Simponi®.

Si no está seguro de si usa alguno de los medicamentos mencionados anteriormente, consulte con su médico antes de usar Simponi®.

#### **Embarazo y lactancia**

Consulte a su médico antes de usar Simponi® si:

- Está embarazada o tiene previsto quedarse embarazada mientras esté usando Simponi®. Se desconocen los efectos de este medicamento en mujeres embarazadas. No se recomienda el uso de Simponi® en mujeres embarazadas. Si está en tratamiento con Simponi®, debe evitar el embarazo mediante la utilización de métodos anticonceptivos adecuados durante su tratamiento y durante al menos 6 meses después de la última inyección de Simponi®.
- Antes de empezar la lactancia, deben haber transcurrido al menos 6 meses desde el último tratamiento con Simponi®. Debe interrumpir la lactancia si se le va a administrar Simponi®.
- Si ha recibido tratamiento con Simponi® durante su embarazo, su bebé puede tener un mayor riesgo de contraer una infección. Es importante que informe a los médicos de su bebé y a otros profesionales sanitarios sobre su tratamiento con Simponi® antes de que el bebé vaya a ser vacunado (para más información vea la sección sobre las vacunas).

Si está embarazada o en periodo de lactancia, cree que podría estar embarazada o tiene intención de quedarse embarazada, consulte a su médico antes de utilizar este medicamento.

Specialist: CPB

MAF revision: SV

QC: JR

HA approval date:

AR\_GOLI\_INJ\_100 mg\_prefsyr\_PIL\_EUPI Jun-19\_V2.0+D\_es

FARMACIA HUEI PING TSAI  
DIRECTORA TÉCNICA  
APODERADA



### Conducción y uso de máquinas

Simponi® puede ejercer una pequeña influencia sobre su capacidad para conducir y usar herramientas o máquinas. Puede aparecer mareo tras la administración de Simponi®. Si sucede esto, no conduzca ni use ninguna herramienta o máquina.

### Simponi® contiene látex y sorbitol

#### Sensibilidad al látex

Una parte de la jeringa prellenada, la tapa de la aguja, contiene látex. Como el látex puede provocar reacciones alérgicas graves, consulte a su médico antes de usar Simponi® si usted o su cuidador son alérgicos al látex.

#### Intolerancia al sorbitol

Simponi® contiene sorbitol (E420). Si su médico le ha indicado que padece una intolerancia a ciertos azúcares, consulte con él antes de usar este medicamento.

## 3. Cómo usar Simponi®

Siga exactamente las instrucciones de administración de este medicamento indicadas por su médico. En caso de duda, consulte de nuevo a su médico.

### Qué cantidad de Simponi® se administra

Artritis reumatoide, artritis psoriásica, y espondiloartritis axial, incluyendo espondilitis anquilosante y espondiloartritis axial no radiológica:

- La dosis recomendada es de 50 mg administrada una vez al mes, en el mismo día de cada mes.
- Consulte a su médico antes de administrarse la cuarta dosis. Su médico determinará si debe continuar el tratamiento con Simponi®.
  - Si pesa más de 100 kg, puede aumentarse la dosis hasta 100 mg (el contenido de 1 jeringa prellenada) administrada una vez al mes, el mismo día de cada mes.

### Colitis ulcerosa

- La siguiente tabla muestra cómo usará habitualmente este medicamento.

Tratamiento inicial	Una dosis inicial de 200 mg (el contenido de 2 jeringas prellenadas) seguido de 100 mg (el contenido de 1 jeringa prellenada) 2 semanas más tarde.
Tratamiento de mantenimiento	<ul style="list-style-type: none"><li>• En pacientes con un peso inferior a 80 kg, 50 mg (para administrar esta dosis debe utilizarse el contenido de 1 autoinyector o de 1 jeringa prellenada de 50 mg) 4 semanas después de su último tratamiento y después cada 4 semanas. Su médico puede decidir prescribir 100 mg (el contenido de 1 autoinyector), dependiendo de su grado de respuesta a SIMPONI®.</li><li>• En pacientes con un peso de 80 kg o más, 100 mg (el contenido de 1 jeringa prellenada) 4 semanas después de su último tratamiento y después cada 4 semanas.</li></ul>

Specialist: CPB

MAF revision: SV

QC: JR

HA approval date:

Farm. HUELPIPING TSAR  
CO-DIRECTORA TÉCNICA  
APODERADA

AR\_GOLI\_INJ\_100 mg\_prefsyr\_PIL\_EUPI Jun-19\_V2.0+D\_es

### Cómo se administra Simponi®

- Simponi® se administra mediante una inyección bajo la piel (subcutánea).
- Al principio, su médico o enfermero le pueden inyectar Simponi®. Sin embargo, usted y su médico pueden decidir que puede autoinyectarse Simponi®. En este caso se le enseñará cómo autoinyectarse Simponi®.

Pregunte a su médico si tiene alguna duda sobre cómo auto administrarse una inyección. Al final de este prospecto encontrará “Instrucciones de uso” detalladas.

### Si usa más Simponi® del que debe

Si ha usado o le han administrado demasiado Simponi® (inyectándole demasiado en una única vez o usándolo con demasiada frecuencia), consulte a su médico inmediatamente. Lleve siempre consigo el embalaje exterior aunque esté vacío, y este prospecto.

### Si olvidó usar Simponi®

Si olvida usar Simponi® en la fecha programada, inyecte la dosis olvidada tan pronto como se acuerde.

No se administre una dosis doble para compensar las dosis olvidadas.

Cuándo inyectar la siguiente dosis:

- Si la dosis se retrasa menos de 2 semanas, inyecte la dosis olvidada tan pronto como se acuerde y mantenga su calendario original.
- Si la dosis se retrasa más de 2 semanas, inyecte la dosis olvidada tan pronto como se acuerde y consulte con su médico cuándo debe administrarse la siguiente dosis.

Si no sabe qué hacer, consulte con su médico.

### Si interrumpe el tratamiento con Simponi®

Si está pensando interrumpir el tratamiento con Simponi®, consulte antes con su médico.

Si tiene cualquier otra duda sobre el uso de este medicamento, pregunte a su médico.

## 4. Posibles efectos adversos

Al igual que todos los medicamentos, este medicamento puede producir efectos adversos, aunque no todas las personas los sufran. Algunos pacientes pueden experimentar efectos adversos graves y pueden requerir tratamiento. El riesgo de ciertos efectos adversos es mayor con la dosis de 100 mg en comparación con la dosis de 50 mg. Los efectos adversos pueden aparecer hasta varios meses después de la última inyección.

Comunique inmediatamente a su médico si nota alguno de los efectos adversos graves de Simponi® que incluyen:

- **reacciones alérgicas que pueden ser graves, o raramente, que amenazan la vida (raros).** Síntomas de una reacción alérgica que puede incluir hinchazón de la cara, labios, boca o garganta que pueden causar dificultad al tragar o respirar, erupción cutánea, habones, hinchazón de las manos, pies o tobillos. Algunas de estas reacciones ocurrieron después de la primera administración de Simponi®.
- **infecciones graves (incluyendo tuberculosis, infecciones bacterianas incluyendo infecciones graves en sangre y neumonía, infecciones fúngicas graves y otras infecciones oportunistas)**

Specialist: CPB

MAF revision: SV

HA approval date:

Farm. HUEI PING TSA.  
CO-DIRECTORA TÉCNICA  
APODERADA

QC: JR

AR\_GOLI\_INJ\_100 mg\_prefsyr\_PIL\_EUPI Jun-19\_V2.0+D\_es



- (frecuentes). Síntomas de una infección que pueden incluir fiebre, cansancio, tos (persistente), dificultad al respirar, síntomas de tipo gripal, pérdida de peso, sudoración nocturna, diarrea, heridas, problemas dentales y una sensación de quemazón al orinar.
- **reactivación del virus de la hepatitis B si es portador o ha tenido anteriormente hepatitis B (raros).** Síntomas que pueden incluir ojos y piel amarillenta, orina de color marrón oscuro, dolor abdominal en el lado derecho, fiebre, sensación de mareo, vómitos y sensación de mucho cansancio.
  - **enfermedad del sistema nervioso tal como esclerosis múltiple (raros).** Síntomas de enfermedad del sistema nervioso que pueden incluir alteraciones en la visión, debilidad en brazos o piernas, entumecimiento u hormigueo de cualquier parte de su cuerpo.
  - **cáncer de los nódulos linfáticos (linfoma) (raros).** Síntomas de linfoma que pueden incluir hinchazón de los nódulos linfáticos, pérdida de peso, o fiebre.
  - **insuficiencia cardíaca (raros).** Síntomas de insuficiencia cardíaca que pueden incluir dificultad al respirar o hinchazón de sus pies.
  - **signos de desórdenes del sistema inmunitario llamados:**
    - **lupus (raro).** Síntomas que pueden incluir dolor de articulaciones o una erupción cutánea en mejillas o brazos que es sensible al sol.
    - **sarcoidosis (raro).** Síntomas que pueden incluir tos persistente, falta de aliento, dolor en el pecho, fiebre, hinchazón de los nódulos linfáticos, pérdida de peso, erupciones cutáneas, y visión borrosa.
  - **hinchazón de pequeños vasos de la sangre (vasculitis) (raro).** Los síntomas pueden incluir fiebre, dolor de cabeza, pérdida de peso, sudoración nocturna, erupción cutánea y problemas de los nervios como entumecimiento y hormigueo.
  - **cáncer de piel (poco frecuente).** Los síntomas de cáncer de piel pueden incluir cambios en la apariencia de la piel o crecimiento anormal de la piel.
  - **enfermedad de la sangre (frecuentes).** Síntomas de enfermedad de la sangre que pueden incluir fiebre persistente, cardenales o mucha facilidad de sangrado o presencia de palidez.
  - **cáncer de la sangre (leucemia) (raro).** Los síntomas de leucemia pueden incluir fiebre, sensación de cansancio, infecciones frecuentes, facilidad para la aparición de cardenales, y sudoración nocturna.

Comunique inmediatamente a su médico si nota alguno de los síntomas anteriores.

**Se han observado los siguientes efectos adversos adicionales con Simponi®:**

Efectos adversos muy frecuentes (pueden afectar a más de 1 de cada 10 pacientes):

- Infecciones en el tracto respiratorio superior, dolor de garganta o ronquera, goteo de nariz

Efectos adversos frecuentes (pueden afectar hasta 1 de cada 10 pacientes):

- Alteración de las pruebas del hígado (aumento de las enzimas del hígado) detectada durante los análisis de sangre que le pidió su médico
- Sensación de mareo
- Dolor de cabeza
- Sensación de entumecimiento u hormigueo
- Infecciones fúngicas superficiales
- Absceso
- Infecciones bacterianas (como celulitis)
- Bajo número de glóbulos rojos en sangre
- Bajo número de glóbulos blancos en sangre

Specialist: CPB

HA approval date:

MAF revision: SV

QC: JR

AR\_GOLI\_INJ\_100 mg\_prefsyr\_PIL\_EUPI Jun-19\_V2.0+D\_es

Farm. HUELPING TSANG  
CO-DIRECTORA TÉCNICA  
APODERADA

- Test de lupus en sangre positivo
- Reacciones alérgicas
- Indigestión
- Dolor de estómago
- Sensación de mareo (náuseas)
- Gripe
- Bronquitis
- Sinusitis
- Herpes
- Presión sanguínea alta
- Fiebre
- Asma, sensación de ahogo, dificultad al respirar
- Trastornos del estómago y del intestino que incluyen inflamación de la capa interna del estómago y colon que pueden causar fiebre
- Dolor y llagas en la boca
- Reacciones en la zona de inyección (incluyendo enrojecimiento, dureza, dolor, aparición de cardenales, picor, hormigueo e irritación)
- Pérdida de pelo
- Erupción cutánea y picor de la piel
- Dificultad para dormir
- Depresión
- Debilidad
- Fracturas de hueso
- Malestar en el pecho

Efectos adversos poco frecuentes (pueden afectar hasta 1 de cada 100 pacientes):

- Infección del riñón
- Cánceres, como cáncer de piel y tumores o bultos no cancerígenos, incluidos los lunares
- Ampollas en la piel
- Infección severa en todo el cuerpo (sepsis), a veces incluyendo baja presión sanguínea (shock séptico)
- Psoriasis (incluyendo en las palmas de las manos y/o plantas de los pies y/o del tipo que presenta ampollas en la piel)
- Bajo número de plaquetas
- Combinación de bajo número de plaquetas, glóbulos rojos y blancos en sangre
- Trastornos del tiroides
- Incremento de los niveles de azúcar en sangre
- Incremento de los niveles de colesterol en sangre
- Trastornos del equilibrio
- Trastornos visuales
- Inflamación del ojo (conjuntivitis)
- Alergia ocular
- Sensación de latido cardíaco irregular
- Estrechamiento de los vasos sanguíneos del corazón
- Coágulos de sangre
- Rubor

Specialist: CPB

HA approval date:

MAF revision: SV

QC: JR

AR\_GOLI\_INJ\_100 mg\_prefsyr\_PIL\_EUPI Jun-19\_V2.0+D\_es

Farm. HUEI-PING TSANG  
CO-DIRECTORA TÉCNICA  
APODERADA



- Estreñimiento
- Enfermedad inflamatoria crónica de los pulmones
- Reflujo
- Cálculos biliares
- Trastornos del hígado
- Trastornos de la mama
- Trastornos menstruales

Efectos adversos raros (pueden afectar hasta 1 de cada 1.000 pacientes):

- Fallo de la médula ósea para producir células de la sangre
- Número de glóbulos blancos severamente disminuidos
- Infección de las articulaciones o del tejido que hay alrededor de ellas
- Problemas de cicatrización
- Inflamación de vasos sanguíneos en los órganos internos
- Leucemia
- Melanoma (un tipo de cáncer de piel)
- Carcinoma de células de Merkel (un tipo de cáncer de piel)
- Reacciones liquenoides (erupción cutánea pruriginosa rojiza-morada y/o líneas gruesas blanco-grisáceas en las mucosas)
- Descamación de la piel
- Trastornos del sistema inmunitario que podrían afectar a los pulmones, la piel y los ganglios linfáticos (generalmente se presenta como sarcoidosis).
- Dolor y decoloración en los dedos de las manos o de los pies
- Alteración del gusto
- Trastornos en la vejiga
- Trastornos en el riñón
- Inflamación de vasos sanguíneos en la piel que produce erupciones

Efectos adversos con frecuencia desconocida:

- Un cáncer sanguíneo raro que afecta principalmente a personas jóvenes (linfoma hepatoesplénico de células T)

**Comunicación de efectos adversos**

Si experimenta cualquier tipo de efecto adverso, consulte a su médico, incluso si se trata de posibles efectos adversos que no aparecen en este prospecto. También puede comunicarlos directamente a través del sistema nacional de notificación. Mediante la comunicación de efectos adversos usted puede contribuir a proporcionar más información sobre la seguridad de este medicamento.

**5. Conservación de Simponi®**

- Mantener este medicamento fuera de la vista y del alcance de los niños.
- No utilice este medicamento después de la fecha de vencimiento que aparece en la etiqueta y en el envase. La fecha de vencimiento es el último día del mes que se indica.
- Conservar en heladera (entre 2°C y 8°C). No congelar.
- Conservar la jeringa prellenada en el embalaje exterior para protegerlo de la luz.

Specialist: CPB

MAF revision: SV

QC: JR

HA approval date:

AR\_GOLI\_INJ\_100 mg\_prefsyr\_PIL\_EUPI Jun-19\_V2.0+D\_es

Farm. NUEI PING TSANG  
CO-DIRECTORA TÉCNICA  
APODERADA

- No utilice este medicamento si observa que el líquido no es transparente o de color amarillo claro, turbio, o contiene partículas extrañas.
- Los medicamentos no se deben tirar por los desagües ni a la basura. Pregunte a su médico o farmacéutico cómo deshacerse de los envases y de los medicamentos que ya no necesita. De esta forma, ayudará a proteger el medio ambiente.

## 6. Contenido del envase e información adicional

### Composición de Simponi®

El principio activo es golimumab. Una jeringa prellenada de 1 ml contiene 100 mg de golimumab. Los demás componentes son sorbitol, L-histidina, polisorbato 80 y agua para preparaciones inyectables.

### Aspecto del producto y contenido del envase

Simponi® se presenta como una solución para inyección en una jeringa prellenada de un solo uso. Simponi® está disponible en envases que contienen 1 jeringa prellenada y envases múltiples que contienen 3 jeringas prellenadas (3 envases de 1). Puede que solamente estén comercializados algunos tamaños de envases.

La solución es entre transparente y ligeramente opalescente (con un brillo perlado), de incolora a amarillo claro y puede contener algunas partículas de proteína pequeñas translúcidas o blancas. No use Simponi® si la solución cambia de color, está turbia o se observan partículas extrañas en ella.

## INSTRUCCIONES DE USO

**Si desea inyectarse Simponi® usted mismo, es necesario que un profesional sanitario le enseñe a preparar la inyección y a inyectarse. Si no le han enseñado a hacerlo, póngase en contacto con su médico para programar una sesión de aprendizaje.**

En estas instrucciones:

1. Preparación para utilizar la jeringa prellenada
2. Selección y preparación de la zona de inyección
3. Inyección del medicamento
4. Después de la inyección

El siguiente dibujo (ver figura 1) muestra cómo es la jeringa prellenada.

Specialist: CPB

HA approval date:

MAF revision: SV

QC: JR

AR\_GOLI\_INJ\_100 mg\_prefsyr\_PIL\_EUPI Jun-19\_V2.0+D\_es

Farm. HUIEBING TSAI  
CO-DIRECTORA TÉCNICA  
APODERADA



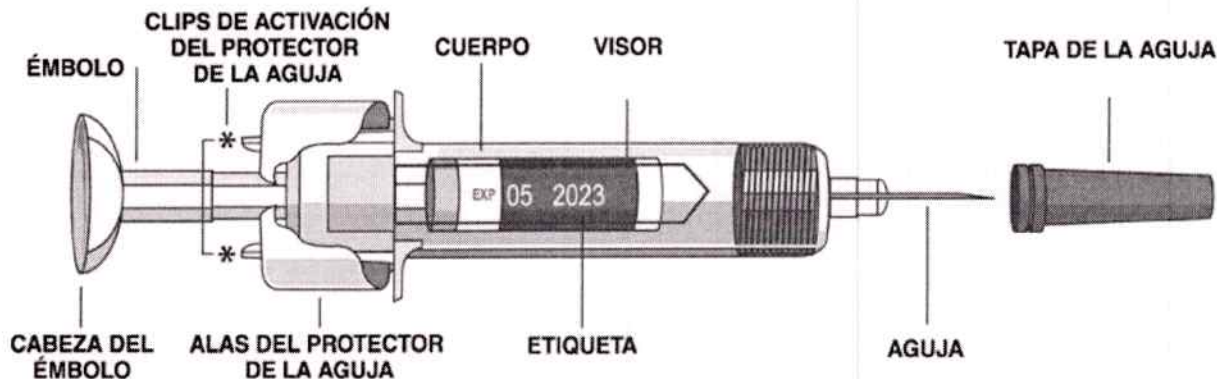


Figura 1

### 1. Preparación para utilizar la jeringa prellenada

#### Sujete la jeringa prellenada por el cuerpo de la jeringa prellenada

- No coja la jeringa por la cabeza del émbolo, el émbolo, las alas del protector de la aguja o la tapa de la aguja.
- No tire del émbolo en ningún momento.
- No agite la jeringa prellenada en ningún momento.
- No retire la tapa de la aguja de la jeringa prellenada hasta que se le indique.
- No toque los clips de activación del protector de la aguja (señalados mediante asteriscos\* en la figura 1) para evitar que el protector de la aguja la cubra antes de tiempo.

#### Compruebe el número de jeringas prellenadas

Compruebe las jeringas prellenadas para asegurarse de que

- El número de jeringas prellenadas y la dosis es correcta
  - Si su dosis es de 100 mg, recibirá una jeringa prellenada de 100 mg
  - Si su dosis es 200 mg, recibirá dos jeringas prellenadas de 100 mg y tendrá que administrarse usted mismo dos inyecciones. Elija diferentes sitios para estas inyecciones y adminístrese las inyecciones una a continuación de la otra.

#### Compruebe la fecha de vencimiento (ver figura 2)

- Compruebe la fecha de vencimiento en la etiqueta mirando a través del visor que está situado en el cuerpo de la jeringa prellenada.
- Si no puede ver la fecha de vencimiento a través del visor, sujete la jeringa prellenada por el cuerpo y gire la tapa de la aguja hasta alinear la fecha de vencimiento en el visor.
- También puede comprobar la fecha de vencimiento impresa en la caja.

No utilice la jeringa prellenada si la fecha de vencimiento ha pasado. La fecha de vencimiento es el último día del mes que se indica. Consulte a su médico.

Specialist: CPB

HA approval date:

MAF revision: SV

QC: JR

AR\_GOLI\_INJ\_100 mg\_prefsyr\_PIL\_EUPI Jun-19\_V2.0+D\_es

Farm. HOI EI PING TSY,  
CO-DIRECTORA TÉCNICA  
APODERADA

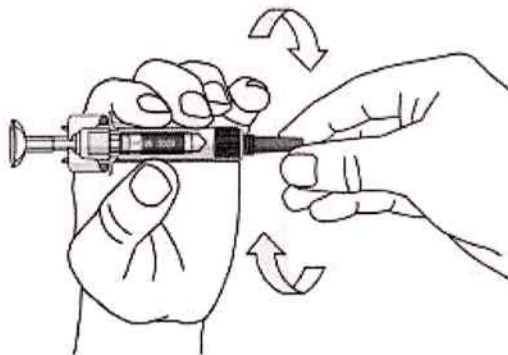


Figura 2

**Espera 30 minutos para permitir que la jeringa prellenada alcance la temperatura ambiente**

- Para que la inyección sea correcta, deje la jeringa prellenada a temperatura ambiente fuera de la caja durante 30 minutos, lejos del alcance de los niños.

No utilice ningún otro método para calentar la jeringa prellenada (por ejemplo, no la caliente en el microondas o en agua caliente).

No retire la tapa de la aguja de la jeringa prellenada mientras espera a que alcance la temperatura ambiente.

**Prepare el resto del material**

Mientras espera, prepare el resto del material que necesita, como algodón impregnado en alcohol, una bolita de algodón o una gasa y un recipiente para objetos punzantes.

**Compruebe el líquido de la jeringa prellenada**

- Sujete la jeringa prellenada por el cuerpo, con la aguja tapada apuntando hacia abajo.
- Mire el líquido a través del visor de la jeringa prellenada y compruebe que sea de transparente a ligeramente opalescente (con un brillo perlado) e incoloro o de color amarillo claro. La solución puede utilizarse si contiene algunas partículas traslúcidas o blancas de pequeño tamaño, que son proteínas.
- Si no puede ver el líquido a través del visor, sujete la jeringa prellenada por el cuerpo y gire la tapa de la aguja hasta alinear el líquido en el visor (ver figura 2).

No utilice la jeringa prellenada si el líquido tiene un color anormal, está turbio o contiene partículas grandes. En tal caso, comuníquese a su médico.

**2. Selección y preparación de la zona de inyección (ver figura 3)**

- El medicamento se inyecta habitualmente en la porción intermedia de la cara anterior del muslo.
- También se puede hacer en la parte baja del abdomen, por debajo del ombligo, excepto en la zona de aproximadamente 5 cm inmediatamente inferior al ombligo.
- No se inyecte en zonas donde la piel esté sensible, magullada, roja, descamada o dura, o presente cicatrices o estrías.
- Si son necesarias múltiples inyecciones para una única administración, las inyecciones se administrarán en diferentes zonas del cuerpo.

Specialist: CPB

MAF revision: SV

QC: JR

HA approval date:

AR\_GOLI\_INJ\_100 mg\_prefsyr\_PIL\_EUPI Jun-19\_V2.0+D\_es

Farm. HUELPIPING TSANG  
CO-DIRECTORA TÉCNICA  
APODERADA



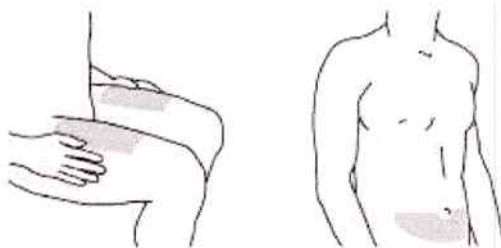


Figura 3

**Elección de la zona de inyección para los cuidadores (ver figura 4)**

- Si es un cuidador quien administra la inyección, puede hacerlo también en la cara externa de la parte superior de los brazos.
- Puede utilizar cualquier localización mencionada, con independencia de la forma o el tamaño de su cuerpo.

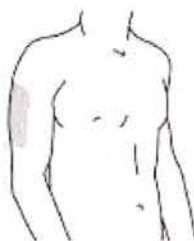


Figura 4

**Prepare la zona de inyección**

- Lávese bien las manos con jabón y agua caliente.
  - Limpie la zona de inyección con un algodón mojado en alcohol.
  - Deje secar la piel antes de la inyección. No abanique ni sople sobre la zona limpia.
- No vuelva a tocar esa zona hasta que se ponga la inyección.

**3. Inyección del medicamento**

No retire la tapa de la aguja hasta que esté listo para inyectarse el medicamento. El medicamento debe inyectarse en el plazo de 5 minutos desde que se retira la tapa de la aguja.

No toque el émbolo durante la retirada de la tapa de la aguja.

**Retire la tapa de la aguja (ver figura 5)**

- Cuando esté listo para inyectarse, sujete el cuerpo de la jeringa prellenada con una mano.
- Desprenda la tapa de la aguja y deshágase de ella después de la inyección. No toque el émbolo mientras hace esto.
- Puede que observe una burbuja de aire en la jeringa prellenada o una gota de líquido al final de la aguja. Ambas son normales y no es necesario eliminarlas.
- Inyecte la dosis inmediatamente después de retirar la tapa de la aguja.

Farm. HUEI PING TSANG  
CO-DIRECTORA TÉCNICA  
APODERADA

Specialist: CPB

MAF revision: SV

QC: JR

HA approval date:

AR\_GOLI\_INJ\_100 mg\_prefsyr\_PIL\_EUPI Jun-19\_V2.0+D\_es

No toque la aguja ni permita que ésta toque ninguna superficie.  
No utilice la jeringa prellenada si se ha caído sin la tapa de la aguja. Si esto sucede, comuníquese a su médico.

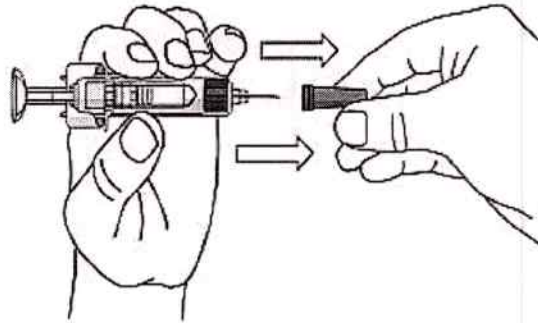


Figura 5

#### Coloque la jeringa prellenada para inyectar

- Sujete el cuerpo de la jeringa prellenada con una mano, entre los dedos índice y corazón, y coloque el pulgar sobre la cabeza del émbolo; con la otra mano, pellizque con cuidado un pliegue de piel en la zona que había limpiado previamente. Sujete con firmeza.

No tire del émbolo en ningún momento.

#### Inyecte el medicamento

- Coloque la aguja formando un ángulo de 45 grados con el pliegue de piel. Con un solo movimiento rápido, introduzca la aguja a través de la piel hasta donde pueda llegar (ver figura 6).

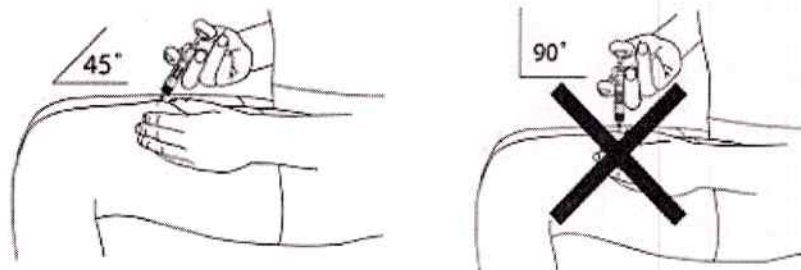


Figura 6

- Inyecte todo el medicamento empujando el émbolo hasta que la cabeza del émbolo se encuentre por completo entre las alas del protector de la aguja (ver figura 7).

Specialist: CPB

HA approval date:

MAF revision: SV

QC: JR

AR\_GOLI\_INJ\_100 mg\_prefsyr\_PIL\_EUPI Jun-19\_V2.0+D\_es

Farm. HUEI PING TSAN  
CO-DIRECTORA TÉCNICA  
APODERADA



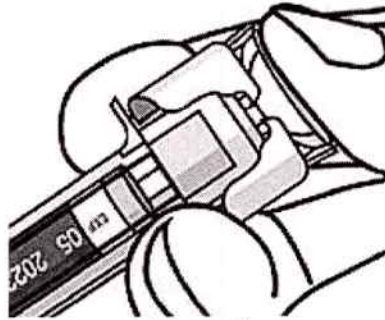


Figura 7

- Cuando haya empujado el émbolo hasta donde se lo permita, mantenga la presión sobre la cabeza del émbolo, saque la aguja y suelte la piel (ver figura 8).

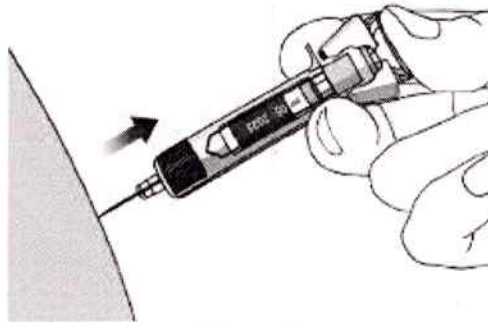


Figura 8

- Retire lentamente el pulgar de la cabeza del émbolo para que la jeringa prellenada vacía avance hasta que la aguja quede completamente cubierta por el protector de la aguja, como se muestra en la figura 9.

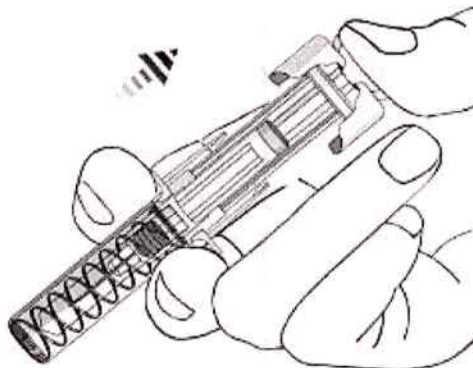


Figura 9

#### 4. Después de la inyección

##### Utilice una bolita de algodón o una gasa

- Puede que en la zona de inyección aparezca un poco de sangre o líquido. Es normal.
- Con una bolita de algodón o una gasa, presione sobre la zona de inyección durante 10 segundos.

Specialist: CPB

MAF revision: SV

QC: JR

HA approval date: Farm. HUEL PING TSAN AR\_GOLI\_INJ\_100 mg\_prefsyr\_PIL\_EUPI Jun-19\_V2.0+D\_es

Farm. HUEL PING TSAN  
CO-DIRECTORA TÉCNICA  
APODERADA

- Si es necesario, tape la zona de la inyección con un apósito adhesivo pequeño.  
No se frote la piel.

**Deshágase de la jeringa prellenada (ver figura 10)**

- Seguidamente, coloque la jeringa prellenada en un recipiente para objetos punzantes. Siga las instrucciones del médico o el enfermero para deshacerse del recipiente.

No intente volver a tapar la aguja.

No reutilice nunca una jeringa prellenada, por su seguridad y su salud y por la seguridad de los demás.

Si cree que algo ha salido mal durante la inyección o tiene alguna duda, comuníquese a su médico.



Figura 10

*Ante cualquier inconveniente con el producto el paciente puede llenar la ficha que está en la Página Web de la ANMAT:*

*<http://www.anmat.gov.ar/farmacovigilancia/Notificar.asp> o llamar a ANMAT responde 0800-333-1234*

**MANTENER FUERA DEL ALCANCE DE LOS NIÑOS**

Elaborado por: Baxter Pharmaceutical Solutions, 927 S Curry Pike, Bloomington, IN 47403, Estados Unidos.

Importado por Janssen Cilag Farmacéutica S.A.

Mendoza 1259 - C1428DJG - Ciudad Autónoma de Buenos Aires - Argentina

Specialist: CPB

MAF revision: SV

QC: JR

HA approval date:

AR\_GOLI\_INJ\_100 mg\_prefsyr\_PIL\_EUPI Jun-19\_V2.0+D\_es

Farm. HUET PING TSANG  
CO-DIRECTORA TÉCNICA  
APODERADA



Producto: Simponi®  
Nro de registro: 55.910

Especialidad medicinal autorizada por el Ministerio de Salud.  
Venta bajo receta  
Certificado N° 55.910  
Directora Técnica: Farm. Georgina Rodriguez


**Centro de Atención al Cliente**

**Por correo electrónico:** [infojanssen@janar.jnj.com](mailto:infojanssen@janar.jnj.com)

**Por teléfono:** 0800 122 0238

® Marca Registrada

**Fecha de última revisión:**



  
Farm. HUEI PING TSANG  
CO-DIRECTORA TÉCNICA  
APODERADA

Specialist: CPB

MAF revision: SV

QC: JR

HA approval date:

AR\_GOLI\_INJ\_100 mg\_prefsyr\_PIL\_EUPI Jun-19\_V2.0+D\_es

## INFORMACIÓN PARA EL PACIENTE

---

### SIMPONI® GOLIMUMAB 100 mg Solución inyectable

Vía subcutánea  
Autoinyector SmartJect®  
Industria Estadounidense

Venta Bajo Receta

**Lea todo el prospecto detenidamente antes de empezar a usar este medicamento, porque contiene información importante para usted.**

- Conserve este prospecto, ya que puede tener que volver a leerlo.
- Si tiene alguna duda, consulte a su médico.
- Este medicamento se le ha recetado solamente a usted, y no debe dárselo a otras personas aunque tengan los mismos síntomas que usted, ya que puede perjudicarles.
- Si experimenta efectos adversos, consulte a su médico, incluso si se trata de efectos adversos que no aparecen en este prospecto. Ver sección 4.

#### Contenido del prospecto

1. Qué es SIMPONI® y para qué se utiliza
2. Qué necesita saber antes de empezar a usar SIMPONI®
3. Cómo usar SIMPONI®
4. Posibles efectos adversos
5. Conservación de SIMPONI®
6. Contenido del envase e información adicional

#### 1. Qué es SIMPONI® y para qué se utiliza

SIMPONI® contiene un principio activo llamado golimumab.

SIMPONI® pertenece al grupo de medicamentos llamado 'bloqueantes del TNF'. Se usa **en adultos** para el tratamiento de las siguientes enfermedades inflamatorias:

- Artritis reumatoide
- Artritis psoriásica
- Espondiloartritis axial, que incluye espondilitis anquilosante y espondiloartritis axial no radiológica
- Colitis ulcerosa

SIMPONI® actúa bloqueando la acción de una proteína llamada 'factor de necrosis tumoral alfa' (TNF- $\alpha$ ). Esta proteína interviene en los procesos inflamatorios del organismo, y su bloqueo puede reducir la inflamación en su cuerpo.

#### Artritis reumatoide

La artritis reumatoide es una enfermedad inflamatoria de las articulaciones. Si tiene artritis reumatoide activa se le administrarán primero otros medicamentos. Si no responde adecuadamente a esos

Specialist: CPB

Farm. HUEI PING TSANG  
COORDINADORA TÉCNICA  
APODERADA

MAF revision: SV

QC: JR

HA approval date:

AR\_GOLI\_INJ\_100 mg\_pfpn\_PIL\_EUPI Jun-19\_V2.0+D\_es



medicamentos, se le puede administrar SIMPONI® en combinación con otro medicamento llamado metotrexato para:

- Reducir los signos y síntomas de su enfermedad.
- Ralentizar el daño en los huesos y articulaciones.
- Mejorar su estado físico.

### **Artritis psoriásica**

La artritis psoriásica es una enfermedad inflamatoria de las articulaciones, generalmente acompañada de psoriasis, una enfermedad inflamatoria de la piel. Si tiene artritis psoriásica activa se le administrarán primero otros medicamentos. Si no responde de forma adecuada a esos medicamentos, se le puede administrar SIMPONI® para:

- Reducir los signos y síntomas de su enfermedad.
- Ralentizar el daño en los huesos y articulaciones.
- Mejorar su estado físico.

### **Espondilitis anquilosante y espondiloartritis axial no radiológica**

La espondilitis anquilosante y la espondiloartritis axial no radiológica son enfermedades inflamatorias de la columna. Si tiene espondilitis anquilosante o espondiloartritis axial no radiológica, se le administrarán primero otros medicamentos. Si no responde de forma adecuada a esos medicamentos, se le puede administrar SIMPONI® para:

- Reducir los signos y síntomas de su enfermedad
- Mejorar su estado físico.

### **Colitis ulcerosa**

La colitis ulcerosa es una enfermedad inflamatoria del intestino. Si tiene colitis ulcerosa se le administrarán primero otros medicamentos. Si no responde de forma adecuada a estos medicamentos, se le administrará SIMPONI® para tratar su enfermedad.

## **2. Qué necesita saber antes de empezar a usar SIMPONI®**

### **No use SIMPONI®:**

- Si es alérgico (hipersensible) a golimumab o a alguno de los demás componentes de este medicamento (incluidos en la sección 6).
- Si tiene tuberculosis (TB) o cualquier otra infección grave.
- Si tiene insuficiencia cardíaca moderada o grave.

Si no está seguro de si le afecta algo de lo anteriormente mencionado, consulte a su médico antes de usar SIMPONI®.

### **Advertencias y precauciones**

Consulte a su médico antes de empezar a usar SIMPONI®.

#### Infecciones

Informe a su médico inmediatamente si ya tiene o presenta cualquier síntoma de infección, durante o después del tratamiento con SIMPONI®. Entre los síntomas de infección están fiebre, tos, dificultad al respirar, síntomas de tipo gripal, diarrea, heridas, problemas dentales o una sensación de quemazón al orinar.

Specialist: CPB

HA approval date:

Farm. HUEI-PING TSAI  
CO-DIRECTORA TÉCNICA  
APODERADA

MAF revision: SV

QC: JR

AR\_GOLI\_INJ\_100 mg\_pfpen\_PIL\_EUPI Jun-19\_V2.0+D\_es

- Mientras esté usando SIMPONI® puede sufrir infecciones más fácilmente.
- Las infecciones pueden progresar más rápido y pueden ser más graves. Además, pueden volver a aparecer algunas infecciones previas.

#### *Tuberculosis (TB)*

Informe a su médico inmediatamente si aparecen síntomas de TB durante o después del tratamiento. Entre los síntomas de TB están tos persistente, pérdida de peso, cansancio, fiebre o sudoración nocturna.

- Se han comunicado casos de tuberculosis en pacientes tratados con SIMPONI®, y en raras ocasiones incluso en pacientes que han sido tratados con medicamentos para la TB. Su médico le hará pruebas para ver si tiene TB. Su médico anotará estas pruebas.
- Es muy importante que informe a su médico si ha tenido alguna vez TB, o si ha tenido un estrecho contacto con alguien que ha tenido o tiene TB.
- Si su médico cree que se encuentra en riesgo de contraer TB, puede que le trate con medicamentos para la TB antes de que empiece el tratamiento con SIMPONI®.

#### *Virus de la hepatitis B (VHB)*

- Informe a su médico si es portador o si tiene o ha tenido hepatitis B antes de que le administren SIMPONI®
- Diga a su médico si piensa que puede tener riesgo de contraer el VHB
- Su médico debe hacerle pruebas de VHB
- El tratamiento con bloqueantes del TNF como SIMPONI® puede producir reactivación del virus de la hepatitis B en personas portadoras de este virus, que en algunos casos puede suponer una amenaza para la vida.

#### *Infecciones fúngicas invasivas*

Debe informar a su médico inmediatamente si ha vivido en o ha viajado a algún lugar donde son frecuentes las infecciones causadas por unos tipos específicos de hongos que pueden afectar a los pulmones o a otras partes de su organismo (llamadas histoplasmosis, coccidioidomicosis o blastomicosis). Si no sabe si estas infecciones son frecuentes en el lugar donde ha vivido o viajado pregunte a su médico.

#### Cáncer y linfoma

Informe a su médico si le han diagnosticado alguna vez un linfoma (un tipo de cáncer de la sangre) o cualquier otro cáncer antes de usar SIMPONI®.

- Si usa SIMPONI® u otro bloqueante del TNF, el riesgo de desarrollar un linfoma u otro cáncer puede estar aumentado.
- Los pacientes con artritis reumatoide grave y otras enfermedades inflamatorias, que han tenido la enfermedad durante mucho tiempo, pueden tener un riesgo superior a la media de desarrollar un linfoma.
- En niños y adolescentes tratados con bloqueantes del TNF, ha habido casos de cánceres, algunos de tipo poco frecuente, que en algunas ocasiones llevaron a la muerte.
- En raras ocasiones, se ha observado un tipo de linfoma grave y específico llamado linfoma de células T hepatoesplénico en pacientes que toman otros bloqueantes del TNF. La mayoría de estos pacientes fueron varones adolescentes o adultos jóvenes. Este tipo de cáncer normalmente es mortal. Casi todos esos pacientes habían recibido también medicamentos como azatioprina o 6-mercaptopurina. Informe a su médico si está tomando azatioprina o 6-mercaptopurina con SIMPONI®.

Specialist: CPB

HA approval date:

Farm. HUEL PING TSANG  
CO-DIRECTORA TÉCNICA  
APODERADA  
MAF revision: SV  
QC: JR

AR\_GOLI\_INJ\_100 mg\_pfpen\_PIL\_EUPI Jun-19\_V2.0+D\_es



- Los pacientes con asma persistente grave, enfermedad pulmonar obstructiva crónica (EPOC) o fumadores empedernidos pueden tener un mayor riesgo de desarrollar un cáncer cuando son tratados con SIMPONI®. Si usted tiene asma persistente grave, EPOC o es un fumador empedernido, debe consultar con su médico si el tratamiento con un bloqueante del TNF es apropiado para usted.
- Algunos pacientes tratados con golimumab han desarrollado algunos tipos de cáncer de piel. Informe a su médico si se producen cambios en la apariencia de la piel o crecimiento anormal de la piel durante o después del tratamiento.

#### Insuficiencia cardiaca

Informe a su médico inmediatamente si desarrolla nuevos síntomas de insuficiencia cardiaca o los que ya tiene empeoran. Entre los síntomas de insuficiencia cardiaca figuran dificultad al respirar o hinchazón de pies.

- Durante el tratamiento con bloqueantes del TNF, incluyendo SIMPONI®, se ha notificado aparición o empeoramiento de la insuficiencia cardiaca congestiva. Algunos de estos pacientes murieron.
- Si tiene insuficiencia cardiaca leve y está siendo tratado con SIMPONI®, debe ser cuidadosamente controlado por su médico.

#### Enfermedad del sistema nervioso

Informe a su médico inmediatamente si le han diagnosticado alguna vez o ha desarrollado síntomas de una enfermedad desmielinizante como la esclerosis múltiple. Los síntomas pueden incluir alteraciones en su visión, debilidad de brazos o piernas, o entumecimiento u hormigueo de cualquier parte de su cuerpo. Su médico decidirá si debe recibir SIMPONI®.

#### Operaciones o intervenciones dentales

- Informe a su médico si se va a someter a cualquier operación o intervención dental.
- Informe al cirujano o al dentista que vaya a realizar la intervención que está en tratamiento con SIMPONI®.

#### Enfermedad autoinmune

Informe a su médico si desarrolla síntomas de una enfermedad llamada lupus. Los síntomas incluyen erupción cutánea persistente, fiebre, dolor de articulaciones y cansancio.

- En raras ocasiones, personas tratadas con bloqueantes del TNF han desarrollado lupus.

#### Enfermedad de la sangre

En algunos pacientes el organismo puede dejar de producir suficientes células de la sangre que ayudan a su cuerpo a luchar contra las infecciones o a parar una hemorragia. Si desarrolla fiebre persistente, cardenales o sangra muy fácilmente o presenta palidez, informe a su médico inmediatamente. Su médico puede decidir suspender el tratamiento.

Si no está seguro de si le afecta algo de lo mencionado anteriormente, consulte con su médico antes de usar SIMPONI®.

#### Vacunas

Informe a su médico si se ha vacunado o va a vacunarse.

- No debe vacunarse con ciertas vacunas (vivas) mientras esté usando SIMPONI®.
- Algunas vacunas pueden causar infecciones. Si ha recibido tratamiento con SIMPONI® durante su embarazo, su bebé puede tener un mayor riesgo de contraer dichas infecciones hasta aproximadamente los seis meses después de su última dosis recibida durante el embarazo. Es

Specialist: CPB

MAF revision: SV

HA approval date:

QC: JR

Farm. HUEI PING TIAO  
CO-DIRECTORA TECNICA  
APODERADA

AR\_GOLI\_INJ\_100 mg\_pfpen\_PIL\_EUPI Jun-19\_V2.0+D\_es

importante que informe a los médicos de su bebé y a otros profesionales sanitarios sobre su tratamiento con SIMPONI® con el fin de que ellos puedan decidir cuando su bebé debe ser vacunado.

#### Agentes infecciosos terapéuticos

Informe a su médico si ha recibido recientemente o va a recibir tratamiento con agentes infecciosos terapéuticos (como una instilación BCG usada para el tratamiento del cáncer).

#### Reacciones alérgicas

Informe a su médico inmediatamente si desarrolla síntomas de una reacción alérgica después de su tratamiento con SIMPONI®. Los síntomas de una reacción alérgica pueden ser hinchazón de la cara, labios, boca o garganta que puede causar dificultad para tragar o respirar, erupciones cutáneas, urticaria, hinchazón de las manos, pies o tobillos.

- Algunas de estas reacciones pueden ser graves o, raramente, pueden poner su vida en peligro.
- Algunas de estas reacciones se produjeron después de la primera administración de SIMPONI®.

#### **Niños y adolescentes**

SIMPONI® 100 mg no está recomendado en niños y adolescentes (menores de 18 años).

#### **Otros medicamentos y SIMPONI®**

- Informe a su médico si está utilizando, ha utilizado recientemente o pudiera tener que utilizar cualquier otro medicamento, incluidos otros medicamentos para tratar la artritis reumatoide, la artritis psoriásica, la espondilitis anquilosante, espondiloartritis axial no radiológica, o la colitis ulcerosa.
- No debe usar SIMPONI® con medicamentos que contienen el principio activo anakinra o abatacept. Estos medicamentos se utilizan para el tratamiento de enfermedades reumáticas.
- Informe a su médico si está usando cualquier otro medicamento que afecte a su sistema inmunitario.
- No debe recibir algunas vacunas (de virus vivos) mientras esté en tratamiento con SIMPONI®.

Si no está seguro de si usa alguno de los medicamentos mencionados anteriormente, consulte con su médico antes de usar SIMPONI®.

#### **Embarazo y lactancia**

Consulte a su médico antes de usar SIMPONI® si:

- Está embarazada o tiene previsto quedarse embarazada mientras esté usando SIMPONI®. Se desconocen los efectos de este medicamento en mujeres embarazadas. No se recomienda el uso de SIMPONI® en mujeres embarazadas. Si está en tratamiento con SIMPONI®, debe evitar el embarazo mediante la utilización de métodos anticonceptivos adecuados durante su tratamiento y durante al menos 6 meses después de la última inyección de SIMPONI®.
- Antes de empezar la lactancia, deben haber transcurrido al menos 6 meses desde el último tratamiento con SIMPONI®. Debe interrumpir la lactancia si se le va a administrar SIMPONI®.
- Si ha recibido tratamiento con SIMPONI® durante su embarazo, su bebé puede tener un mayor riesgo de contraer una infección. Es importante que informe a los médicos de su bebé y a otros profesionales sanitarios sobre su tratamiento con SIMPONI® antes de que el bebé vaya a ser vacunado (para más información vea la sección sobre las vacunas).

Si está embarazada o en periodo de lactancia, cree que podría estar embarazada o tiene intención de quedarse embarazada, consulte a su médico antes de utilizar este medicamento.

Specialist: CPB

Farm. HUEI PING SANG  
CO-DIRECTORA TÉCNICA  
APODERADA

MAF revision: SV

QC: JR

HA approval date:

AR\_GOLI\_INJ\_100 mg\_pfpn\_PIL\_EUPI Jun-19\_V2.0+D\_es



### Conducción y uso de máquinas

SIMPONI® puede ejercer una pequeña influencia sobre su capacidad para conducir y usar herramientas o máquinas. Puede aparecer mareo tras la administración de SIMPONI®. Si sucede esto, no conduzca ni use ninguna herramienta o máquina.

### SIMPONI® contiene látex y sorbitol

#### Sensibilidad al látex

Una parte del autoinyector, la tapa de la aguja, contiene látex. Como el látex puede provocar reacciones alérgicas graves, consulte a su médico antes de usar SIMPONI® si usted o su cuidador son alérgicos al látex.

#### Intolerancia al sorbitol

SIMPONI® contiene sorbitol (E420). Si su médico le ha indicado que padece una intolerancia a ciertos azúcares, consulte con él antes de usar este medicamento.

### 3. Cómo usar SIMPONI®

Siga exactamente las instrucciones de administración de este medicamento indicadas por su médico. En caso de duda, consulte de nuevo a su médico.

#### Qué cantidad de SIMPONI® se administra

Artritis reumatoide, artritis psoriásica, y espondiloartritis axial, incluyendo espondilitis anquilosante y espondiloartritis axial no radiológica:

- La dosis recomendada es de 50 mg administrada una vez al mes, en el mismo día de cada mes.
- Consulte a su médico antes de administrarse la cuarta dosis. Su médico determinará si debe continuar el tratamiento con SIMPONI®.
  - Si pesa más de 100 kg, puede aumentarse la dosis hasta 100 mg (el contenido de 1 autoinyector) administrada una vez al mes, el mismo día de cada mes.

#### Colitis ulcerosa

- La siguiente tabla muestra cómo usará habitualmente este medicamento.

Tratamiento inicial	Una dosis inicial de 200 mg (el contenido de 2 autoinyectores) seguido de 100 mg (el contenido de 1 autoinyector) 2 semanas más tarde.
Tratamiento de mantenimiento	<ul style="list-style-type: none"><li>• En pacientes con un peso inferior a 80 kg, 50 mg (para administrar esta dosis debe utilizarse el contenido de 1 autoinyector o de 1 jeringa prellenada de 50 mg) 4 semanas después de su último tratamiento y después cada 4 semanas. <u>Su médico puede decidir prescribir 100 mg (el contenido de 1 jeringa prellenada), dependiendo de su grado de respuesta a SIMPONI®.</u></li><li>• En pacientes con un peso de 80 kg o más, 100 mg (el contenido de 1 autoinyector) 4 semanas después de su último tratamiento y después cada 4 semanas.</li></ul>

#### Cómo se administra SIMPONI®

- SIMPONI® se administra mediante una inyección bajo la piel (subcutánea).

Specialist: CPB

MAF revision: SV

HA approval date:

Farm. HUIEI PINTS TSA  
CO-DIRECTORA TÉCNICA  
APODERADA

QC: JR

AR\_GOLI\_INJ\_100 mg\_pfpen\_PIL\_EUPI Jun-19\_V2.0+D\_es

- Al principio, su médico o enfermero le pueden inyectar SIMPONI®. Sin embargo, usted y su médico pueden decidir que puede autoinyectarse SIMPONI®. En este caso se le enseñará cómo autoinyectarse SIMPONI®.

Pregunte a su médico si tiene alguna duda sobre cómo auto administrarse una inyección. Al final de este prospecto encontrará “Instrucciones de administración uso” detalladas.

#### **Si usa más SIMPONI® del que debe**

Si ha usado o le han administrado demasiado SIMPONI® (inyectándole demasiado en una única vez o usándolo con demasiada frecuencia), consulte a su médico inmediatamente. Lleve siempre consigo el embalaje exterior aunque esté vacío, y este prospecto.

#### **Si olvidó usar SIMPONI®**

Si olvida usar SIMPONI® en la fecha programada, inyecte la dosis olvidada tan pronto como se acuerde.

No se administre una dosis doble para compensar las dosis olvidadas.

Cuándo inyectar la siguiente dosis:

- Si la dosis se retrasa menos de 2 semanas, inyecte la dosis olvidada tan pronto como se acuerde y mantenga su calendario original.
- Si la dosis se retrasa más de 2 semanas, inyecte la dosis olvidada tan pronto como se acuerde y consulte con su médico cuándo debe administrarse la siguiente dosis.

Si no sabe qué hacer, consulte con su médico.

#### **Si interrumpe el tratamiento con SIMPONI®**

Si está pensando interrumpir el tratamiento con SIMPONI®, consulte antes con su médico.

Si tiene cualquier otra duda sobre el uso de este medicamento, pregunte a su médico.

## **4. Posibles efectos adversos**

Al igual que todos los medicamentos, este medicamento puede producir efectos adversos, aunque no todas las personas los sufran. Algunos pacientes pueden experimentar efectos adversos graves y pueden requerir tratamiento. El riesgo de ciertos efectos adversos es mayor con la dosis de 100 mg en comparación con la dosis de 50 mg. Los efectos adversos pueden aparecer hasta varios meses después de la última inyección.

Comuniqué inmediatamente a su médico si nota alguno de los efectos adversos graves de SIMPONI® que incluyen:

- **reacciones alérgicas que pueden ser graves, o raramente, que amenazan la vida (raros).** Síntomas de una reacción alérgica que puede incluir hinchazón de la cara, labios, boca o garganta que pueden causar dificultad al tragar o respirar, erupción cutánea, habones, hinchazón de las manos, pies o tobillos. Algunas de estas reacciones ocurrieron después de la primera administración de SIMPONI®.
- **infecciones graves (incluyendo tuberculosis, infecciones bacterianas incluyendo infecciones graves en sangre y neumonía, infecciones fúngicas graves y otras infecciones oportunistas) (frecuentes).** Síntomas de una infección que pueden incluir fiebre, cansancio, tos (persistente), dificultad al respirar, síntomas de tipo gripal, pérdida de peso, sudoración nocturna, diarrea, heridas, problemas dentales y una sensación de quemazón al orinar.

Specialist: CPB

MAF revision: SV

QC: JR

HA approval date:

FARM. HUET PING TSANG  
CO-DIRECTORA TECNICA  
APODERADA

AR\_GOLI\_INJ\_100 mg\_pfpn\_PIL\_EUPI Jun-19\_V2.0+D\_es



- **reactivación del virus de la hepatitis B si es portador o ha tenido anteriormente hepatitis B (raros).** Síntomas que pueden incluir ojos y piel amarillenta, orina de color marrón oscuro, dolor abdominal en el lado derecho, fiebre, sensación de mareo, vómitos y sensación de mucho cansancio.
- **enfermedad del sistema nervioso tal como esclerosis múltiple (raros).** Síntomas de enfermedad del sistema nervioso que pueden incluir alteraciones en la visión, debilidad en brazos o piernas, entumecimiento u hormigueo de cualquier parte de su cuerpo.
- **cáncer de los nódulos linfáticos (linfoma) (raros).** Síntomas de linfoma que pueden incluir hinchazón de los nódulos linfáticos, pérdida de peso, o fiebre.
- **insuficiencia cardíaca (raros).** Síntomas de insuficiencia cardíaca que pueden incluir dificultad al respirar o hinchazón de sus pies.
- **signos de desórdenes del sistema inmunitario llamados:**
  - **lupus (raro).** Síntomas que pueden incluir dolor de articulaciones o una erupción cutánea en mejillas o brazos que es sensible al sol.
  - **sarcoidosis (raro).** Síntomas que pueden incluir tos persistente, falta de aliento, dolor en el pecho, fiebre, hinchazón de los nódulos linfáticos, pérdida de peso, erupciones cutáneas, y visión borrosa.
- **hinchazón de pequeños vasos de la sangre (vasculitis) (raro).** Los síntomas pueden incluir fiebre, dolor de cabeza, pérdida de peso, sudoración nocturna, erupción cutánea y problemas de los nervios como entumecimiento y hormigueo.
- **cáncer de piel (poco frecuente).** Los síntomas de cáncer de piel pueden incluir cambios en la apariencia de la piel o crecimiento anormal de la piel.
- **enfermedad de la sangre (frecuentes).** Síntomas de enfermedad de la sangre que pueden incluir fiebre persistente, cardenales o mucha facilidad de sangrado o presencia de palidez.
- **cáncer de la sangre (leucemia) (raro).** Los síntomas de leucemia pueden incluir fiebre, sensación de cansancio, infecciones frecuentes, facilidad para la aparición de cardenales, y sudoración nocturna.

Comunique inmediatamente a su médico si nota alguno de los síntomas anteriores.

**Se han observado los siguientes efectos adversos adicionales con SIMPONI®:**

Efectos adversos muy frecuentes (pueden afectar a más de 1 de cada 10 pacientes):

- Infecciones en el tracto respiratorio superior, dolor de garganta o ronquera, goteo de nariz

Efectos adversos frecuentes (pueden afectar hasta 1 de cada 10 pacientes):

- Alteración de las pruebas del hígado (aumento de las enzimas del hígado) detectada durante los análisis de sangre que le pidió su médico
- Sensación de mareo
- Dolor de cabeza
- Sensación de entumecimiento u hormigueo
- Infecciones fúngicas superficiales
- Absceso
- Infecciones bacterianas (como celulitis)
- Bajo número de glóbulos rojos en sangre
- Bajo número de glóbulos blancos en sangre
- Test de lupus en sangre positivo
- Reacciones alérgicas
- Indigestión
- Dolor de estómago


Specialist: CPB

MAF revision: SV

QC: JR

HA approval date:

AR\_GOLI\_INJ\_100 mg\_pfpen\_PIL\_EUPI Jun-19\_V2.0+D\_es

  
Farm. HUELPING TSANG  
CO-DIRECTORA TÉCNICA  
APODERADA

- Sensación de mareo (náuseas)
- Gripe
- Bronquitis
- Sinusitis
- Herpes
- Presión sanguínea alta
- Fiebre
- Asma, sensación de ahogo, dificultad al respirar
- Trastornos del estómago y del intestino que incluyen inflamación de la capa interna del estómago y colon que pueden causar fiebre
- Dolor y llagas en la boca
- Reacciones en la zona de inyección (incluyendo enrojecimiento, dureza, dolor, aparición de cardenales, picor, hormigueo e irritación)
- Pérdida de pelo
- Erupción cutánea y picor de la piel
- Dificultad para dormir
- Depresión
- Debilidad
- Fracturas de hueso
- Malestar en el pecho

Efectos adversos poco frecuentes (pueden afectar hasta 1 de cada 100 pacientes):

- Infección del riñón
- Cánceres, como cáncer de piel y tumores o bultos no cancerígenos, incluidos los lunares
- Ampollas en la piel
- Infección severa en todo el cuerpo (spsis), a veces incluyendo baja presión sanguínea (shock séptico)
- Psoriasis (incluyendo en las palmas de las manos y/o plantas de los pies y/o del tipo que presenta ampollas en la piel)
- Bajo número de plaquetas
- Combinación de bajo número de plaquetas, glóbulos rojos y blancos en sangre
- Trastornos del tiroides
- Incremento de los niveles de azúcar en sangre
- Incremento de los niveles de colesterol en sangre
- Trastornos del equilibrio
- Trastornos visuales
- Inflamación del ojo (conjuntivitis)
- Alergia ocular
- Sensación de latido cardíaco irregular
- Estrechamiento de los vasos sanguíneos del corazón
- Coágulos de sangre
- Rubor
- Estreñimiento
- Enfermedad inflamatoria crónica de los pulmones
- Reflujo
- Cálculos biliares
- Trastornos del hígado

Specialist: CPB

MAF revision: SV

QC: JR

HA approval date:

AR\_GOLI\_INJ\_100 mg\_pfpen\_PIL\_EUPI Jun-19\_V2.0+D\_es

  
Farm. HUELPIÑOS SANG  
CO-DIRECTORA TÉCNICA  
APODERADA



- Trastornos de la mama
- Trastornos menstruales

Efectos adversos raros (pueden afectar hasta 1 de cada 1.000 pacientes):

- Fallo de la médula ósea para producir células de la sangre
- Número de glóbulos blancos severamente disminuido
- Infección de las articulaciones o del tejido que hay alrededor de ellas
- Problemas de cicatrización
- Inflamación de vasos sanguíneos en los órganos internos
- Leucemia
- Melanoma (un tipo de cáncer de piel)
- Carcinoma de células de Merkel (un tipo de cáncer de piel)
- Reacciones liquenoides (erupción cutánea pruriginosa rojiza-morada y/o líneas gruesas blanco-grisáceas en las mucosas)
- Descamación de la piel
- Trastornos del sistema inmunitario que podrían afectar a los pulmones, la piel y los ganglios linfáticos (generalmente se presenta como sarcoidosis).
- Dolor y decoloración en los dedos de las manos o de los pies
- Alteración del gusto
- Trastornos en la vejiga
- Trastornos en el riñón
- Inflamación de vasos sanguíneos en la piel que produce erupciones

Efectos adversos con frecuencia desconocida:

- Un cáncer sanguíneo raro que afecta principalmente a personas jóvenes (linfoma hepatoesplénico de células T)

**Comunicación de efectos adversos**

Si experimenta cualquier tipo de efecto adverso, consulte a su médico incluso si se trata de posibles efectos adversos que no aparecen en este prospecto. También puede comunicarlos directamente a través del sistema nacional de notificación. Mediante la comunicación de efectos adversos usted puede contribuir a proporcionar más información sobre la seguridad de este medicamento.

**5. Conservación de SIMPONI®**

- Mantener este medicamento fuera de la vista y del alcance de los niños.
- No utilice este medicamento después de la fecha de vencimiento que aparece en la etiqueta y en el envase. La fecha de vencimiento es el último día del mes que se indica.
- Conservar en heladera (entre 2°C y 8°C). No congelar.
- Conservar el autoinyector en el embalaje exterior para protegerlo de la luz.
- No utilice este medicamento si observa que el líquido no es transparente o de color amarillo claro, turbio, o contiene partículas extrañas.
- Los medicamentos no se deben tirar por los desagües ni a la basura. Pregunte a su médico o farmacéutico cómo deshacerse de los envases y de los medicamentos que ya no necesita. De esta forma, ayudará a proteger el medio ambiente.

Specialist: CPB

HA approval date:

MAF revision: SV

QC: JR

AR\_GOLI\_INJ\_100 mg\_pfpn\_PIL\_EUPI Jun-19\_V2.0+D\_es

Farm. HUIEI PING TSANG  
CO-DIRECTORA TÉCNICA  
APODERADA

## 6. Contenido del envase e información adicional

### Composición de SIMPONI®

El principio activo es golimumab. Un autoinyector de 1 ml contiene 100 mg de golimumab. Los demás componentes son sorbitol, L-histidina, polisorbato 80 y agua para preparaciones inyectables.

### Aspecto del producto y contenido del envase

SIMPONI® se presenta como una solución para inyección en un autoinyector de un solo uso. SIMPONI® está disponible en envases que contienen 1 autoinyector y envases múltiples que contienen 3 autoinyectores (3 envases de 1). Puede que solamente estén comercializados algunos tamaños de envases.

La solución es entre transparente y ligeramente opalescente (con un brillo perlado), de incolora a amarillo claro y puede contener algunas partículas de proteína pequeñas translúcidas o blancas. No use SIMPONI® si la solución cambia de color, está turbia o se observan partículas extrañas en ella.

## INSTRUCCIONES DE **ADMINISTRACIÓN** USO

**Si desea inyectarse SIMPONI® usted mismo, es necesario que un profesional sanitario le enseñe a preparar la inyección y a inyectarse. Si no le han enseñado a hacerlo, póngase en contacto con su médico para programar una sesión de aprendizaje.**

En estas instrucciones:

1. Preparación para utilizar el autoinyector
2. Selección y preparación de la zona de inyección
3. Inyección del medicamento
4. Después de la inyección

El siguiente dibujo (ver figura 1) muestra cómo el autoinyector “SmartJect”.

Farm. HUET PING TSANG  
CO-DIRECTORA TÉCNICA  
APODERADA

Specialist: CPB

MAF revision: SV

QC: JR

HA approval date:

AR\_GOLI\_INJ\_100 mg\_pfpen\_PIL\_EUPI Jun-19\_V2.0+D\_es



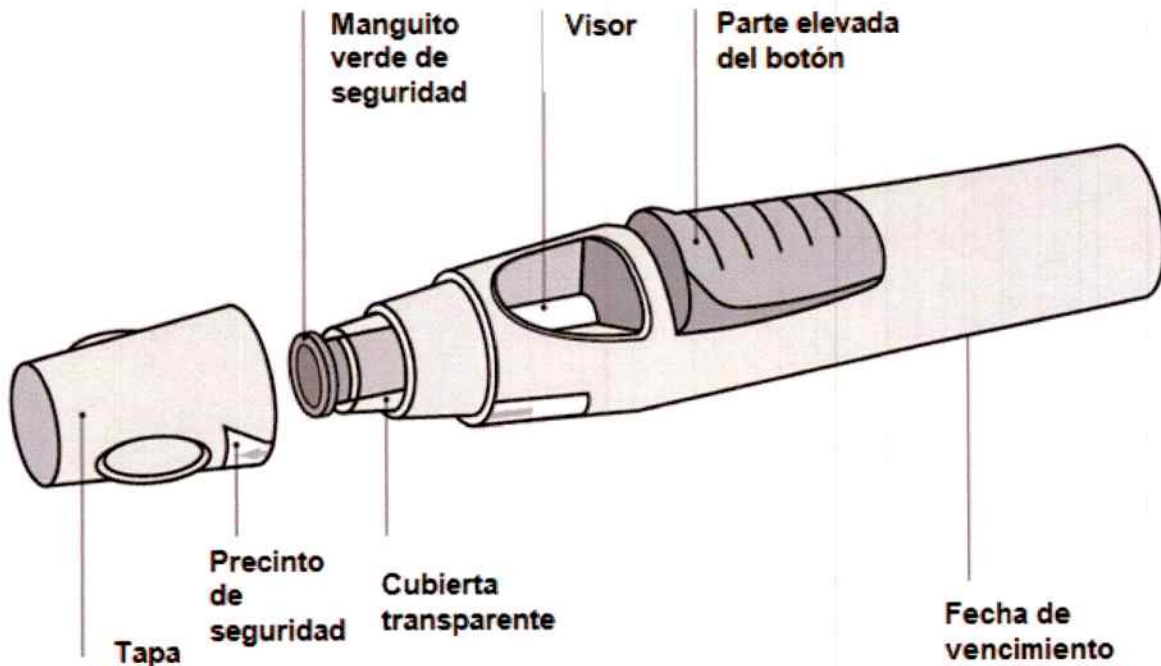


Figura 1

## 1. Preparación para utilizar el autoinyector

- No agite el autoinyector en ningún momento.
- No retire la tapa del autoinyector hasta inmediatamente antes de la inyección.

### Compruebe el número de autoinyectores

Compruebe los autoinyectores para asegurarse de que

- El número de autoinyectores y la dosis es correcta
  - Si su dosis es de 100 mg, recibirá un autoinyector de 100 mg
  - Si su dosis es 200 mg, recibirá dos autoinyectores de 100 mg y tendrá que administrarse usted mismo dos inyecciones. Elija diferentes sitios para estas inyecciones y adminístrese las inyecciones una a continuación de la otra.

### Compruebe la fecha de vencimiento

- Compruebe la fecha de vencimiento en el autoinyector.
- También puede comprobar la fecha de vencimiento impresa en la caja.
- No utilice el autoinyector si la fecha de vencimiento ha pasado. La fecha de vencimiento es el último día del mes que se indica. Consulte a su médico.

### Compruebe el precinto de seguridad

- Compruebe el precinto de seguridad alrededor de la tapa del autoinyector.
- No utilice el autoinyector si el precinto está roto. Consulte a su médico.

Specialist: CPB

HA approval date:

MAF revision: SV

QC: JR

AR\_GOLI\_INJ\_100 mg\_pfpen\_PIL\_EUPI Jun-19\_V2.0+D\_es

Farm. HUEI PING TSANG  
CO-DIRECTORA TÉCNICA  
APODERADA

### Espera 30 minutos para permitir que el autoinyector alcance la temperatura ambiente

- Para que la inyección sea correcta, deje el autoinyector a temperatura ambiente fuera de la caja durante 30 minutos, lejos del alcance de los niños.
- No utilice ningún otro método para calentar el autoinyector (por ejemplo, no la caliente en el microondas o en agua caliente).
- No retire la tapa del autoinyector mientras espera a que alcance la temperatura ambiente.

### Prepare el resto del material

- Mientras espera, prepare el resto del material que necesita, como algodón impregnado en alcohol, una bolita de algodón o una gasa y un recipiente para objetos punzantes.

### Compruebe el líquido del autoinyector

- Mire a través del visor para comprobar que el líquido del autoinyector es de transparente a ligeramente opalescente (con un brillo perlado) e incoloro o de color amarillo claro. La solución puede utilizarse si contiene algunas partículas traslúcidas o blancas de pequeño tamaño, que son proteínas.
- También observará una burbuja de aire, que es normal.
- No utilice el autoinyector si el líquido tiene un color anormal, está turbio o contiene partículas grandes. En tal caso, comuníquese a su médico.

## 2. Selección y preparación de la zona de inyección (ver figura 2)

- El medicamento se inyecta habitualmente en la porción intermedia de la cara anterior del muslo.
- También se puede hacer en el abdomen por debajo del ombligo, excepto en la zona de aproximadamente 5 cm inmediatamente inferior al ombligo.
- No se inyecte en zonas donde la piel esté sensible, magullada, roja, descamada o dura, o presente cicatrices o estrías.
- Si son necesarias múltiples inyecciones para una única administración, las inyecciones se administrarán en diferentes zonas del cuerpo.

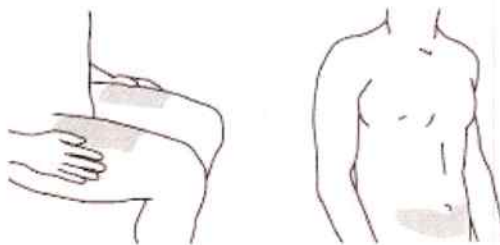


Figura 2

### Elección de la zona de inyección para los cuidadores si no se administra la inyección usted mismo (ver figura 3)

- Si es un cuidador quien administra la inyección, puede hacerlo también en la cara externa de la parte superior de los brazos.
- Puede utilizar cualquier localización mencionada, con independencia de la forma o el tamaño de su cuerpo.

Specialist: CPB

MAF revision: SV

QC: JR

HA approval date:

AR\_GOLI\_INJ\_100 mg\_pfpen\_PIL\_EUPI Jun-19\_V2.0+D\_es

Farm. HUEI PING TSANG  
CO-DIRECTORA TÉCNICA  
APODERADA



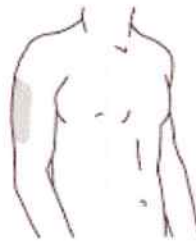


Figura 3

### Prepare la zona de inyección

- Lávese bien las manos con jabón y agua caliente.
- Limpie la zona de inyección con un algodón mojado en alcohol.
- Deje secar la piel antes de la inyección. No abanique ni sople sobre la zona limpia.
- No vuelva a tocar esa zona hasta que se ponga la inyección.

### 3. Inyección del medicamento

- No retire la tapa hasta que esté listo para inyectarse el medicamento.
- El medicamento debe inyectarse en el plazo de 5 minutos desde que se retira la tapa.

### Retire la tapa (figura 4)

- Cuando esté listo para inyectarse, gire ligeramente la tapa para romper el precinto de seguridad.
- Desprenda la tapa y deshágase de ella después de la inyección.
- No vuelva a poner la tapa porque puede dañar la aguja que hay dentro del autoinyector.
- No utilice el autoinyector si se ha caído sin la tapa. Si esto sucede, comuníquese a su médico.

Farm. HUEI PING TSANG  
CO-DIRECTORA TÉCNICA  
APODERADA

Specialist: CPB

MAF revision: SV

QC: JR

HA approval date:

AR\_GOLI\_INJ\_100 mg\_pfpen\_PIL\_EUPI Jun-19\_V2.0+D\_es

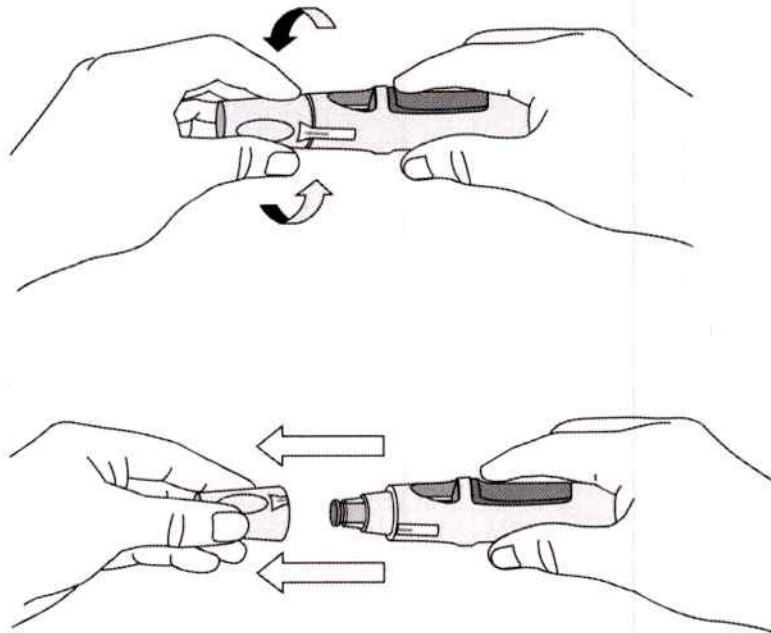


Figura 4

**Empuje el autoinyector firmemente contra la piel (ver figuras 5 y 6)**

- Sujete el autoinyector relajadamente con la mano. **NO** pulse el botón en este momento.
- Puede elegir entre 2 modos de inyección. Se recomienda la inyección sin pellizcar la piel (Figura 5a). Sin embargo, si prefiere, puede pellizcar la piel para crear una superficie más firme para la inyección (Figura 5b).
- Empuje el extremo abierto del autoinyector firmemente contra la piel con un ángulo de 90 grados hasta que el manguito de seguridad se deslice completamente al interior de la cubierta transparente (Figura 6).



Figura 5a

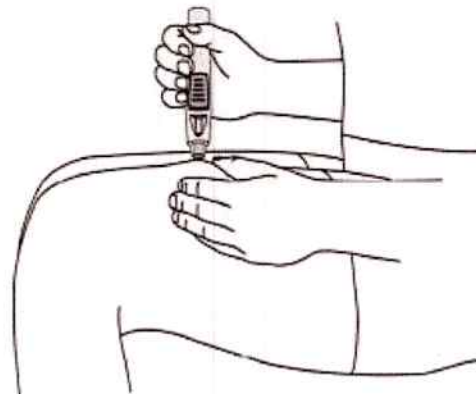


Figura 5b

Specialist: CPB

HA approval date:

MAF revision: SV

QC: JR

AR\_GOLI\_INJ\_100 mg\_pfpen\_PIL\_EUPI Jun-19\_V2.0+D\_es

Farm. HUEI PING TSANG  
CO-DIRECTORA TÉCNICA  
AFODERADA



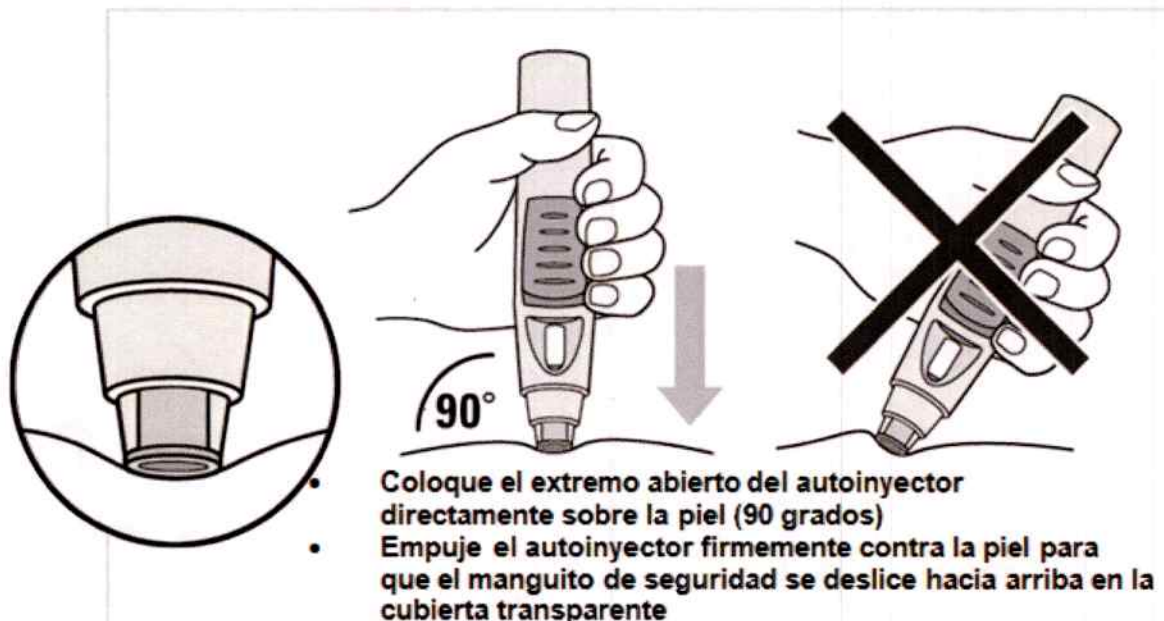


Figura 6

**Pulse el botón de inyección (ver figura 7)**

- Mantenga el autoinyector apretado firmemente contra la piel y presione la parte saliente del botón con los dedos o el pulgar. No será capaz de pulsar el botón a menos que el autoinyector esté firmemente apretada contra la piel y el manguito de seguridad se deslice dentro de la cubierta transparente.
- Una vez apretado, el botón permanece pulsado y no es necesario seguir presionándolo.

Farm. HUEI PING TSANG  
CO-DIRECTORA TÉCNICA  
APODERADA

Specialist: CPB

MAF revision: SV

QC: JR

HA approval date:

AR\_GOLI\_INJ\_100 mg\_pfpen\_PIL\_EUPI Jun-19\_V2.0+D\_es

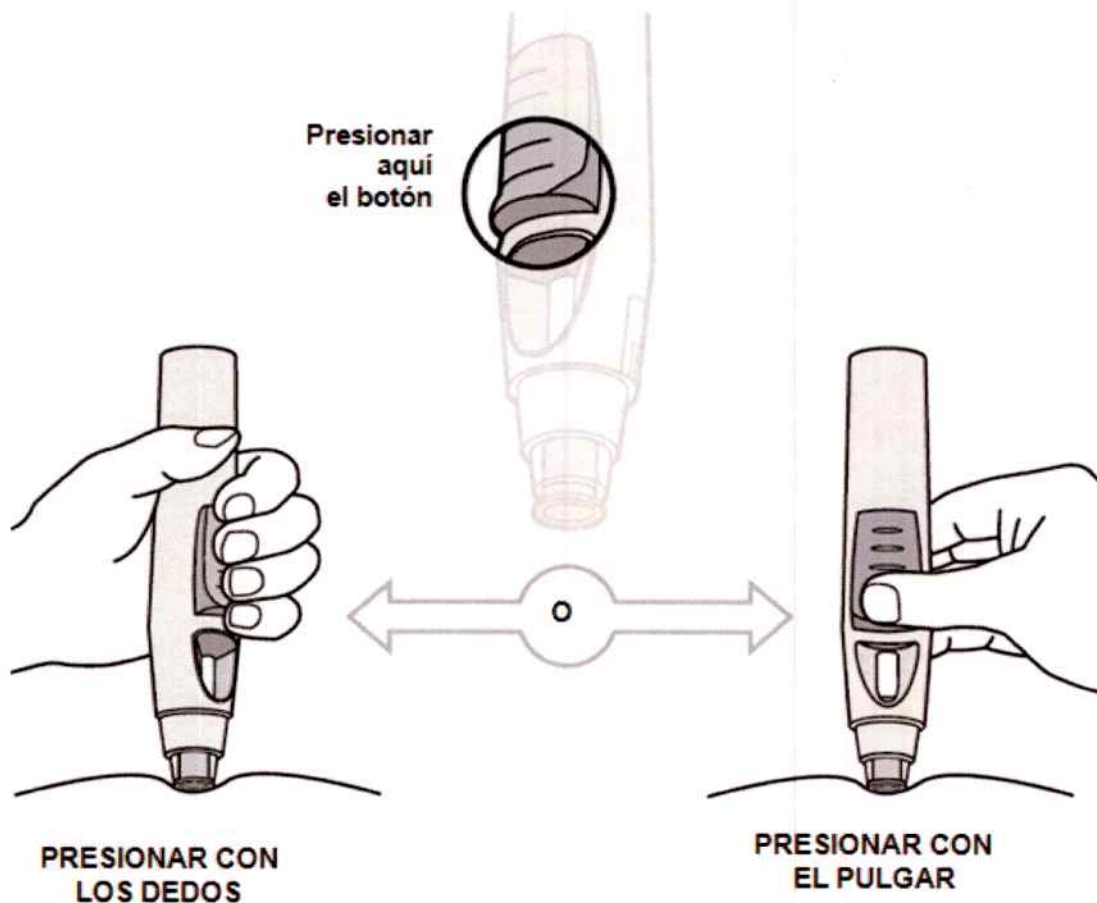


Figura 7

- **Oirá un sonido fuerte, un 'clic' - no se alarme.** El primer 'clic' indica que la aguja se ha insertado y ha empezado la inyección. No tiene porqué sentir el pinchazo en este momento.

**No levante el autoinyector de la piel. Si retira el autoinyector de la piel, puede que no se inyecte la dosis completa.**

**Continúe sujetando hasta el segundo 'clic' (ver figura 8)**

- **Mantenga el autoinyector firmemente contra la piel hasta que oiga un segundo 'clic'.** Esto suele tardar entre 3 y 6 segundos, pero pueden pasar 15 segundos hasta que oiga el segundo 'clic'.
- El segundo 'clic' indica que la inyección ha terminado y que la aguja ha regresado al autoinyector. Si tiene algún problema auditivo, cuente 15 segundos desde el momento en que presionó el botón y a continuación levante el autoinyector de la zona de inyección.
- Levante el autoinyector de la zona de inyección.

Specialist: CPB

HA approval date:

MAF revision: SV

QC: JR

AR\_GOLI\_INJ\_100 mg\_pfpen\_PIL\_EUPI Jun-19\_V2.0+D\_es

Farm. HUEI PING TSANG  
CO-DIRECTORA TÉCNICA  
APODERADA



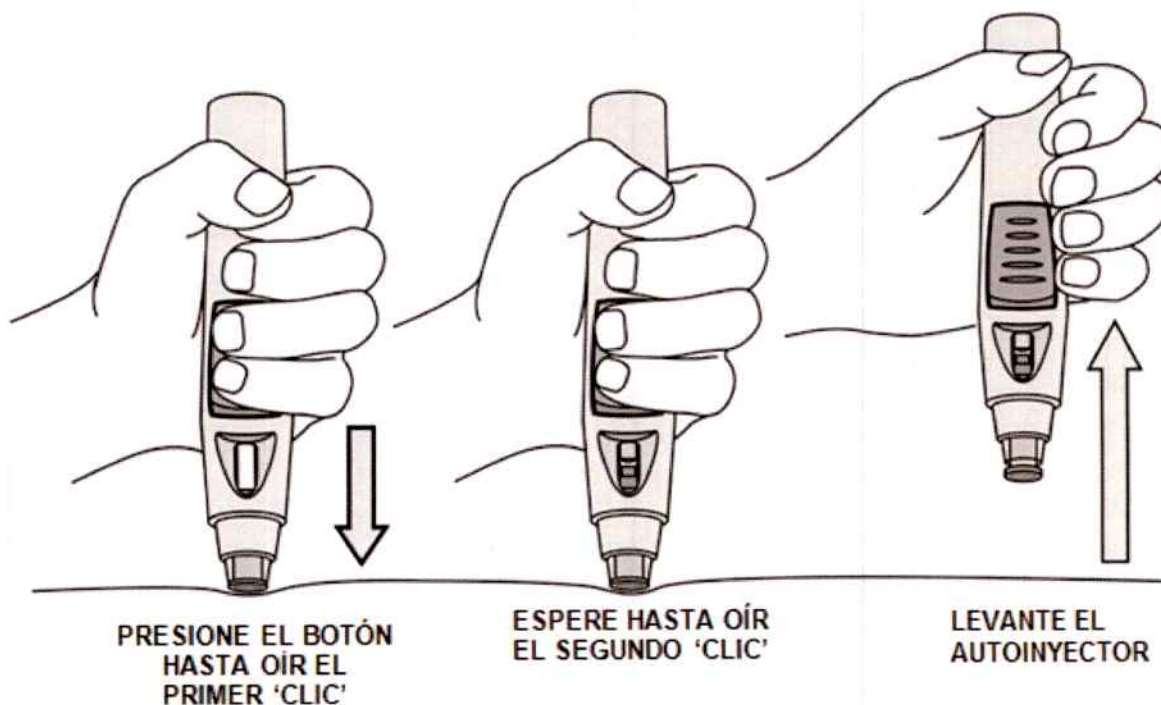


Figura 8

#### 4. Después de la inyección

##### Utilice una bolita de algodón o una gasa

- Puede que en la zona de inyección aparezca un poco de sangre o líquido. Es normal.
- Con una bolita de algodón o una gasa, presione sobre la zona de inyección durante 10 segundos.
- Si es necesario, tape la zona de la inyección con un apósito adhesivo pequeño.
- No se frote la piel.

##### Compruebe el visor - un indicador amarillo confirma la administración adecuada (ver figura 9)

- El indicador amarillo está conectado al émbolo del autoinyector. Si el indicador amarillo no se muestra en el visor, el émbolo no ha avanzado adecuadamente, y la inyección no ha ocurrido.
- El indicador amarillo rellenará casi la mitad del visor. Esto es normal.
- Si no aparece el indicador amarillo en el visor, o si sospecha que puede no haber recibido una dosis completa, comuníquese a su médico. No administrar una segunda dosis sin consultar con su médico.

Farm. HUEI PING TSANG  
CO-DIRECTORA TÉCNICA  
APODERADA

Specialist: CPB

MAF revision: SV

QC: JR

HA approval date:

AR\_GOLI\_INJ\_100 mg\_pfpen\_PIL\_EUPI Jun-19\_V2.0+D\_es

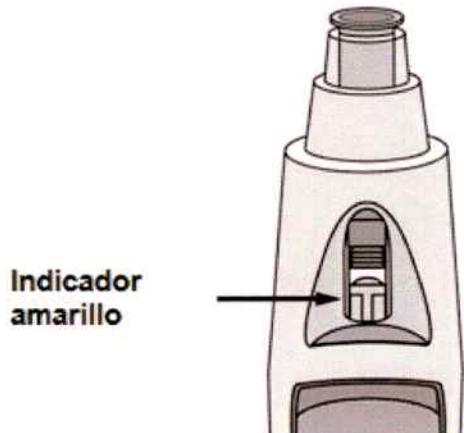


Figura 9

**Deshágase del autoinyector (ver figura 10)**

- Seguidamente, coloque el autoinyector en un recipiente para objetos punzantes. Siga las instrucciones del médico o el enfermero para deshacerse del recipiente cuando esté lleno.

Si cree que algo ha salido mal durante la inyección o tiene alguna duda, comuníquese a su médico.

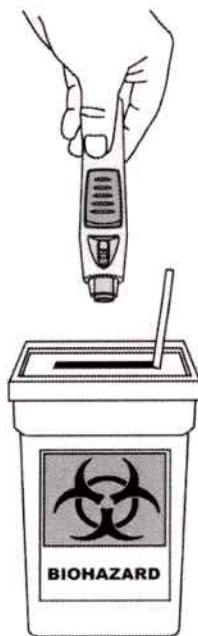


Figura 10

Specialist: CPB

HA approval date:

MAF revision: SV

QC: JR

AR\_GOLI\_INJ\_100 mg\_pfpen\_PIL\_EUPI Jun-19\_V2.0+D\_es

Farm. HUEIPING TSANG  
CO-DIRECTORA TÉCNICA  
APODERADA



Producto: SIMPONI®  
Nro de registro: 55.910



*Ante cualquier inconveniente con el producto el paciente puede llenar la ficha que está en la Página Web de la ANMAT:*

*<http://www.anmat.gov.ar/farmacovigilancia/Notificar.asp> o llamar a ANMAT responde 0800-333-1234*

## **MANTENER FUERA DEL ALCANCE DE LOS NIÑOS**

Elaborado por: Baxter Pharmaceutical Solutions, 927 S Curry Pike, Bloomington, IN 47403, Estados Unidos.

Importado por Janssen Cilag Farmacéutica S.A.  
Mendoza 1259 - C1428DJG - Ciudad Autónoma de Buenos Aires - Argentina  
Especialidad medicinal autorizada por el Ministerio de Salud.  
Venta bajo receta  
Certificado N° 55.910  
Directora Técnica: Farm. Georgina Rodriguez

### **Centro de Atención al Cliente**

**Por correo electrónico:** [infojanssen@janar.jnj.com](mailto:infojanssen@janar.jnj.com)

**Por teléfono:** 0800 122 0238

® Marca Registrada

**Fecha de última revisión:**

Farm. HUEI-PING-TSANG  
CO-DIRECTORA TÉCNICA  
APODERADA

Specialist: CPB

MAF revision: SV

QC: JR

HA approval date:

AR\_GOLI\_INJ\_100 mg\_pfpen\_PIL\_EUPI Jun-19\_V2.0+D\_es

## INFORMACIÓN PARA EL PACIENTE

### SIMPONI® GOLIMUMAB 100 mg Solución inyectable

Vía subcutánea  
Autoinyector SmartJect®  
Industria Estadounidense

Venta Bajo Receta

**Lea todo el prospecto detenidamente antes de empezar a usar este medicamento, porque contiene información importante para usted.**

- Conserve este prospecto, ya que puede tener que volver a leerlo.
- Si tiene alguna duda, consulte a su médico.
- Este medicamento se le ha recetado solamente a usted, y no debe dárselo a otras personas aunque tengan los mismos síntomas que usted, ya que puede perjudicarles.
- Si experimenta efectos adversos, consulte a su médico, incluso si se trata de efectos adversos que no aparecen en este prospecto. Ver sección 4.

#### Contenido del prospecto

1. Qué es SIMPONI® y para qué se utiliza
2. Qué necesita saber antes de empezar a usar SIMPONI®
3. Cómo usar SIMPONI®
4. Posibles efectos adversos
5. Conservación de SIMPONI®
6. Contenido del envase e información adicional

#### 1. Qué es SIMPONI® y para qué se utiliza

SIMPONI® contiene un principio activo llamado golimumab.

SIMPONI® pertenece al grupo de medicamentos llamado ‘bloqueantes del TNF’. Se usa **en adultos** para el tratamiento de las siguientes enfermedades inflamatorias:

- Artritis reumatoide
- Artritis psoriásica
- Espondiloartritis axial, que incluye espondilitis anquilosante y espondiloartritis axial no radiológica
- Colitis ulcerosa

SIMPONI® actúa bloqueando la acción de una proteína llamada ‘factor de necrosis tumoral alfa’ (TNF- $\alpha$ ). Esta proteína interviene en los procesos inflamatorios del organismo, y su bloqueo puede reducir la inflamación en su cuerpo.

#### Artritis reumatoide

La artritis reumatoide es una enfermedad inflamatoria de las articulaciones. Si tiene artritis reumatoide activa se le administrarán primero otros medicamentos. Si no responde adecuadamente a esos

Specialist: CPB

MAF revision: SV

HA approval date:

QC: JR

DR. HUEI PING TSAN  
DIRECTORA TECNICA  
APODERADA  
CAR\_GOLI\_INJ\_100 mg\_pfen\_PIL\_EUPI Jun-19\_V2.0+D\_es



medicamentos, se le puede administrar SIMPONI® en combinación con otro medicamento llamado metotrexato para:

- Reducir los signos y síntomas de su enfermedad.
- Ralentizar el daño en los huesos y articulaciones.
- Mejorar su estado físico.

### **Artritis psoriásica**

La artritis psoriásica es una enfermedad inflamatoria de las articulaciones, generalmente acompañada de psoriasis, una enfermedad inflamatoria de la piel. Si tiene artritis psoriásica activa se le administrarán primero otros medicamentos. Si no responde de forma adecuada a esos medicamentos, se le puede administrar SIMPONI® para:

- Reducir los signos y síntomas de su enfermedad.
- Ralentizar el daño en los huesos y articulaciones.
- Mejorar su estado físico.

### **Espondilitis anquilosante y espondiloartritis axial no radiológica**

La espondilitis anquilosante y la espondiloartritis axial no radiológica son enfermedades inflamatorias de la columna. Si tiene espondilitis anquilosante o espondiloartritis axial no radiológica, se le administrarán primero otros medicamentos. Si no responde de forma adecuada a esos medicamentos, se le puede administrar SIMPONI® para:

- Reducir los signos y síntomas de su enfermedad
- Mejorar su estado físico.

### **Colitis ulcerosa**

La colitis ulcerosa es una enfermedad inflamatoria del intestino. Si tiene colitis ulcerosa se le administrarán primero otros medicamentos. Si no responde de forma adecuada a estos medicamentos, se le administrará SIMPONI® para tratar su enfermedad.

## **2. Qué necesita saber antes de empezar a usar SIMPONI®**

### **No use SIMPONI®:**

- Si es alérgico (hipersensible) a golimumab o a alguno de los demás componentes de este medicamento (incluidos en la sección 6).
- Si tiene tuberculosis (TB) o cualquier otra infección grave.
- Si tiene insuficiencia cardíaca moderada o grave.

Si no está seguro de si le afecta algo de lo anteriormente mencionado, consulte a su médico antes de usar SIMPONI®.

### **Advertencias y precauciones**

Consulte a su médico antes de empezar a usar SIMPONI®.

### Infecciones

Informe a su médico inmediatamente si ya tiene o presenta cualquier síntoma de infección, durante o después del tratamiento con SIMPONI®. Entre los síntomas de infección están fiebre, tos, dificultad al respirar, síntomas de tipo gripal, diarrea, heridas, problemas dentales o una sensación de quemazón al orinar.

Specialist: CPB

MAF revision: SV

QC: JR

HA approval date:

Farm. HUELPIPING TSANG  
CO-DIRECTORA TÉCNICA  
APODERADA

AR\_GOLI\_INJ\_100 mg\_pfpen\_PIL\_EUPI Jun-19\_V2.0+D\_es

- Mientras esté usando SIMPONI® puede sufrir infecciones más fácilmente.
- Las infecciones pueden progresar más rápido y pueden ser más graves. Además, pueden volver a aparecer algunas infecciones previas.

#### *Tuberculosis (TB)*

Informe a su médico inmediatamente si aparecen síntomas de TB durante o después del tratamiento. Entre los síntomas de TB están tos persistente, pérdida de peso, cansancio, fiebre o sudoración nocturna.

- Se han comunicado casos de tuberculosis en pacientes tratados con SIMPONI®, y en raras ocasiones incluso en pacientes que han sido tratados con medicamentos para la TB. Su médico le hará pruebas para ver si tiene TB. Su médico anotará estas pruebas.
- Es muy importante que informe a su médico si ha tenido alguna vez TB, o si ha tenido un estrecho contacto con alguien que ha tenido o tiene TB.
- Si su médico cree que se encuentra en riesgo de contraer TB, puede que le trate con medicamentos para la TB antes de que empiece el tratamiento con SIMPONI®.

#### *Virus de la hepatitis B (VHB)*

- Informe a su médico si es portador o si tiene o ha tenido hepatitis B antes de que le administren SIMPONI®
- Diga a su médico si piensa que puede tener riesgo de contraer el VHB
- Su médico debe hacerle pruebas de VHB
- El tratamiento con bloqueantes del TNF como SIMPONI® puede producir reactivación del virus de la hepatitis B en personas portadoras de este virus, que en algunos casos puede suponer una amenaza para la vida.

#### *Infecciones fúngicas invasivas*

Debe informar a su médico inmediatamente si ha vivido en o ha viajado a algún lugar donde son frecuentes las infecciones causadas por unos tipos específicos de hongos que pueden afectar a los pulmones o a otras partes de su organismo (llamadas histoplasmosis, coccidioidomicosis o blastomicosis). Si no sabe si estas infecciones son frecuentes en el lugar donde ha vivido o viajado pregunte a su médico.

#### Cáncer y linfoma

Informe a su médico si le han diagnosticado alguna vez un linfoma (un tipo de cáncer de la sangre) o cualquier otro cáncer antes de usar SIMPONI®.

- Si usa SIMPONI® u otro bloqueante del TNF, el riesgo de desarrollar un linfoma u otro cáncer puede estar aumentado.
- Los pacientes con artritis reumatoide grave y otras enfermedades inflamatorias, que han tenido la enfermedad durante mucho tiempo, pueden tener un riesgo superior a la media de desarrollar un linfoma.
- En niños y adolescentes tratados con bloqueantes del TNF, ha habido casos de cánceres, algunos de tipo poco frecuente, que en algunas ocasiones llevaron a la muerte.
- En raras ocasiones, se ha observado un tipo de linfoma grave y específico llamado linfoma de células T hepatoesplénico en pacientes que toman otros bloqueantes del TNF. La mayoría de estos pacientes fueron varones adolescentes o adultos jóvenes. Este tipo de cáncer normalmente es mortal. Casi todos esos pacientes habían recibido también medicamentos como azatioprina o 6-mercaptopurina. Informe a su médico si está tomando azatioprina o 6-mercaptopurina con SIMPONI®.

Specialist: CPB

MAF revision: SV

QC: JR

HA approval date:

Farm. QUEI PING TSANG  
CO-DIRECTORA TÉCNICA  
APODERADA

AR\_GOLI\_INJ\_100 mg\_pfen\_PIL\_EUPI Jun-19\_V2.0+D\_es



- Los pacientes con asma persistente grave, enfermedad pulmonar obstructiva crónica (EPOC) o fumadores empedernidos pueden tener un mayor riesgo de desarrollar un cáncer cuando son tratados con SIMPONI®. Si usted tiene asma persistente grave, EPOC o es un fumador empedernido, debe consultar con su médico si el tratamiento con un bloqueante del TNF es apropiado para usted.
- Algunos pacientes tratados con golimumab han desarrollado algunos tipos de cáncer de piel. Informe a su médico si se producen cambios en la apariencia de la piel o crecimiento anormal de la piel durante o después del tratamiento.

#### Insuficiencia cardiaca

Informe a su médico inmediatamente si desarrolla nuevos síntomas de insuficiencia cardiaca o los que ya tiene empeoran. Entre los síntomas de insuficiencia cardiaca figuran dificultad al respirar o hinchazón de pies.

- Durante el tratamiento con bloqueantes del TNF, incluyendo SIMPONI®, se ha notificado aparición o empeoramiento de la insuficiencia cardiaca congestiva. Algunos de estos pacientes murieron.
- Si tiene insuficiencia cardiaca leve y está siendo tratado con SIMPONI®, debe ser cuidadosamente controlado por su médico.

#### Enfermedad del sistema nervioso

Informe a su médico inmediatamente si le han diagnosticado alguna vez o ha desarrollado síntomas de una enfermedad desmielinizante como la esclerosis múltiple. Los síntomas pueden incluir alteraciones en su visión, debilidad de brazos o piernas, o entumecimiento u hormigueo de cualquier parte de su cuerpo. Su médico decidirá si debe recibir SIMPONI®.

#### Operaciones o intervenciones dentales

- Informe a su médico si se va a someter a cualquier operación o intervención dental.
- Informe al cirujano o al dentista que vaya a realizar la intervención que está en tratamiento con SIMPONI®.

#### Enfermedad autoinmune

Informe a su médico si desarrolla síntomas de una enfermedad llamada lupus. Los síntomas incluyen erupción cutánea persistente, fiebre, dolor de articulaciones y cansancio.

- En raras ocasiones, personas tratadas con bloqueantes del TNF han desarrollado lupus.

#### Enfermedad de la sangre

En algunos pacientes el organismo puede dejar de producir suficientes células de la sangre que ayudan a su cuerpo a luchar contra las infecciones o a parar una hemorragia. Si desarrolla fiebre persistente, cardenales o sangra muy fácilmente o presenta palidez, informe a su médico inmediatamente. Su médico puede decidir suspender el tratamiento.

Si no está seguro de si le afecta algo de lo mencionado anteriormente, consulte con su médico antes de usar SIMPONI®.

#### Vacunas

Informe a su médico si se ha vacunado o va a vacunarse.

- No debe vacunarse con ciertas vacunas (vivas) mientras esté usando SIMPONI®.
- Algunas vacunas pueden causar infecciones. Si ha recibido tratamiento con SIMPONI® durante su embarazo, su bebé puede tener un mayor riesgo de contraer dichas infecciones hasta aproximadamente los seis meses después de su última dosis recibida durante el embarazo. Es

Specialist: CPB

MAF revision: SV

HA approval date:  QC: JR

CO-DIRECTORA TÉCNICA AR\_GOLI\_INJ\_100 mg\_pfpen\_PIL\_EUPI Jun-19\_V2.0+D\_es

APODERADA



importante que informe a los médicos de su bebé y a otros profesionales sanitarios sobre su tratamiento con SIMPONI® con el fin de que ellos puedan decidir cuando su bebé debe ser vacunado.

#### Agentes infecciosos terapéuticos

Informe a su médico si ha recibido recientemente o va a recibir tratamiento con agentes infecciosos terapéuticos (como una instilación BCG usada para el tratamiento del cáncer).

#### Reacciones alérgicas

Informe a su médico inmediatamente si desarrolla síntomas de una reacción alérgica después de su tratamiento con SIMPONI®. Los síntomas de una reacción alérgica pueden ser hinchazón de la cara, labios, boca o garganta que puede causar dificultad para tragar o respirar, erupciones cutáneas, urticaria, hinchazón de las manos, pies o tobillos.

- Algunas de estas reacciones pueden ser graves o, raramente, pueden poner su vida en peligro.
- Algunas de estas reacciones se produjeron después de la primera administración de SIMPONI®.

#### **Niños y adolescentes**

SIMPONI® 100 mg no está recomendado en niños y adolescentes (menores de 18 años).

#### **Otros medicamentos y SIMPONI®**

- Informe a su médico si está utilizando, ha utilizado recientemente o pudiera tener que utilizar cualquier otro medicamento, incluidos otros medicamentos para tratar la artritis reumatoide, la artritis psoriásica, la espondilitis anquilosante, espondiloartritis axial no radiológica, o la colitis ulcerosa.
- No debe usar SIMPONI® con medicamentos que contienen el principio activo anakinra o abatacept. Estos medicamentos se utilizan para el tratamiento de enfermedades reumáticas.
- Informe a su médico si está usando cualquier otro medicamento que afecte a su sistema inmunitario.
- No debe recibir algunas vacunas (de virus vivos) mientras esté en tratamiento con SIMPONI®.

Si no está seguro de si usa alguno de los medicamentos mencionados anteriormente, consulte con su médico antes de usar SIMPONI®.

#### **Embarazo y lactancia**

Consulte a su médico antes de usar SIMPONI® si:

- Está embarazada o tiene previsto quedarse embarazada mientras esté usando SIMPONI®. Se desconocen los efectos de este medicamento en mujeres embarazadas. No se recomienda el uso de SIMPONI® en mujeres embarazadas. Si está en tratamiento con SIMPONI®, debe evitar el embarazo mediante la utilización de métodos anticonceptivos adecuados durante su tratamiento y durante al menos 6 meses después de la última inyección de SIMPONI®.
- Antes de empezar la lactancia, deben haber transcurrido al menos 6 meses desde el último tratamiento con SIMPONI®. Debe interrumpir la lactancia si se le va a administrar SIMPONI®.
- Si ha recibido tratamiento con SIMPONI® durante su embarazo, su bebé puede tener un mayor riesgo de contraer una infección. Es importante que informe a los médicos de su bebé y a otros profesionales sanitarios sobre su tratamiento con SIMPONI® antes de que el bebé vaya a ser vacunado (para más información vea la sección sobre las vacunas).

Si está embarazada o en periodo de lactancia, cree que podría estar embarazada o tiene intención de quedarse embarazada, consulte a su médico antes de utilizar este medicamento.

Specialist: CPB

MAF revision: SV

HA approval date:   
CO-DIRECTORA TÉCNICA  
APODERADA

QC: JR

AR\_GOLI\_INJ\_100 mg\_pfpen\_PIL\_EUPI Jun-19\_V2.0+D\_es



### Conducción y uso de máquinas

SIMPONI® puede ejercer una pequeña influencia sobre su capacidad para conducir y usar herramientas o máquinas. Puede aparecer mareo tras la administración de SIMPONI®. Si sucede esto, no conduzca ni use ninguna herramienta o máquina.

### SIMPONI® contiene látex y sorbitol

#### Sensibilidad al látex

Una parte del autoinyector, la tapa de la aguja, contiene látex. Como el látex puede provocar reacciones alérgicas graves, consulte a su médico antes de usar SIMPONI® si usted o su cuidador son alérgicos al látex.

#### Intolerancia al sorbitol

SIMPONI® contiene sorbitol (E420). Si su médico le ha indicado que padece una intolerancia a ciertos azúcares, consulte con él antes de usar este medicamento.

### 3. Cómo usar SIMPONI®

Siga exactamente las instrucciones de administración de este medicamento indicadas por su médico. En caso de duda, consulte de nuevo a su médico.

#### Qué cantidad de SIMPONI® se administra

Artritis reumatoide, artritis psoriásica, y espondiloartritis axial, incluyendo espondilitis anquilosante y espondiloartritis axial no radiológica:

- La dosis recomendada es de 50 mg administrada una vez al mes, en el mismo día de cada mes.
- Consulte a su médico antes de administrarse la cuarta dosis. Su médico determinará si debe continuar el tratamiento con SIMPONI®.
  - Si pesa más de 100 kg, puede aumentarse la dosis hasta 100 mg (el contenido de 1 autoinyector) administrada una vez al mes, el mismo día de cada mes.

#### Colitis ulcerosa

- La siguiente tabla muestra cómo usará habitualmente este medicamento.

Tratamiento inicial	Una dosis inicial de 200 mg (el contenido de 2 autoinyectores) seguido de 100 mg (el contenido de 1 autoinyector) 2 semanas más tarde.
Tratamiento de mantenimiento	<ul style="list-style-type: none"><li>• En pacientes con un peso inferior a 80 kg, 50 mg (para administrar esta dosis debe utilizarse el contenido de 1 autoinyector o de 1 jeringa prellenada de 50 mg) 4 semanas después de su último tratamiento y después cada 4 semanas. Su médico puede decidir prescribir 100 mg (el contenido de 1 jeringa prellenada), dependiendo de su grado de respuesta a SIMPONI®.</li><li>• En pacientes con un peso de 80 kg o más, 100 mg (el contenido de 1 autoinyector) 4 semanas después de su último tratamiento y después cada 4 semanas.</li></ul>

#### Cómo se administra SIMPONI®

- SIMPONI® se administra mediante una inyección bajo la piel (subcutánea).

Specialist: CPB

MAF revision: SV

QC: JR

HA approval date:

Farm. HUEI PING TSANG  
CO DIRECTORA TÉCNICA  
APODERADA

AR\_GOLI\_INJ\_100 mg\_pfpen\_PIL\_EUPI Jun-19\_V2.0+D\_es

- Al principio, su médico o enfermero le pueden inyectar SIMPONI®. Sin embargo, usted y su médico pueden decidir que puede autoinyectarse SIMPONI®. En este caso se le enseñará cómo autoinyectarse SIMPONI®.

Pregunte a su médico si tiene alguna duda sobre cómo auto administrarse una inyección. Al final de este prospecto encontrará “Instrucciones de uso” detalladas.

#### **Si usa más SIMPONI® del que debe**

Si ha usado o le han administrado demasiado SIMPONI® (inyectándole demasiado en una única vez o usándolo con demasiada frecuencia), consulte a su médico inmediatamente. Lleve siempre consigo el embalaje exterior aunque esté vacío, y este prospecto.

#### **Si olvidó usar SIMPONI®**

Si olvida usar SIMPONI® en la fecha programada, inyecte la dosis olvidada tan pronto como se acuerde.

No se administre una dosis doble para compensar las dosis olvidadas.

Cuándo inyectar la siguiente dosis:

- Si la dosis se retrasa menos de 2 semanas, inyecte la dosis olvidada tan pronto como se acuerde y mantenga su calendario original.
- Si la dosis se retrasa más de 2 semanas, inyecte la dosis olvidada tan pronto como se acuerde y consulte con su médico cuándo debe administrarse la siguiente dosis.

Si no sabe qué hacer, consulte con su médico.

#### **Si interrumpe el tratamiento con SIMPONI®**

Si está pensando interrumpir el tratamiento con SIMPONI®, consulte antes con su médico.

Si tiene cualquier otra duda sobre el uso de este medicamento, pregunte a su médico.

#### **4. Posibles efectos adversos**

Al igual que todos los medicamentos, este medicamento puede producir efectos adversos, aunque no todas las personas los sufran. Algunos pacientes pueden experimentar efectos adversos graves y pueden requerir tratamiento. El riesgo de ciertos efectos adversos es mayor con la dosis de 100 mg en comparación con la dosis de 50 mg. Los efectos adversos pueden aparecer hasta varios meses después de la última inyección.

Comuníquese inmediatamente a su médico si nota alguno de los efectos adversos graves de SIMPONI® que incluyen:

- **reacciones alérgicas que pueden ser graves, o raramente, que amenazan la vida (raros).** Síntomas de una reacción alérgica que puede incluir hinchazón de la cara, labios, boca o garganta que pueden causar dificultad al tragar o respirar, erupción cutánea, habones, hinchazón de las manos, pies o tobillos. Algunas de estas reacciones ocurrieron después de la primera administración de SIMPONI®.
- **infecciones graves (incluyendo tuberculosis, infecciones bacterianas incluyendo infecciones graves en sangre y neumonía, infecciones fúngicas graves y otras infecciones oportunistas) (frecuentes).** Síntomas de una infección que pueden incluir fiebre, cansancio, tos (persistente), dificultad al respirar, síntomas de tipo gripal, pérdida de peso, sudoración nocturna, diarrea, heridas, problemas dentales y una sensación de quemazón al orinar.

Specialist: CPB

MAF revision: SV

HA approval date:

QC: JR

AR\_GOLI\_INJ\_100 mg\_pfpn\_PIL\_EUPI Jun-19\_V2.0+D\_es

Farm. HUEI PING TSAI  
CO-DIRECTORA TÉCNICA  
APODERADA



- **reactivación del virus de la hepatitis B si es portador o ha tenido anteriormente hepatitis B (raros).** Síntomas que pueden incluir ojos y piel amarillentos, orina de color marrón oscuro, dolor abdominal en el lado derecho, fiebre, sensación de mareo, vómitos y sensación de mucho cansancio.
- **enfermedad del sistema nervioso tal como esclerosis múltiple (raros).** Síntomas de enfermedad del sistema nervioso que pueden incluir alteraciones en la visión, debilidad en brazos o piernas, entumecimiento u hormigueo de cualquier parte de su cuerpo.
- **cáncer de los nódulos linfáticos (linfoma) (raros).** Síntomas de linfoma que pueden incluir hinchazón de los nódulos linfáticos, pérdida de peso, o fiebre.
- **insuficiencia cardíaca (raros).** Síntomas de insuficiencia cardíaca que pueden incluir dificultad al respirar o hinchazón de sus pies.
- **signos de desórdenes del sistema inmunitario llamados:**
  - **lupus (raro).** Síntomas que pueden incluir dolor de articulaciones o una erupción cutánea en mejillas o brazos que es sensible al sol.
  - **sarcoidosis (raro).** Síntomas que pueden incluir tos persistente, falta de aliento, dolor en el pecho, fiebre, hinchazón de los nódulos linfáticos, pérdida de peso, erupciones cutáneas, y visión borrosa.
- **hinchazón de pequeños vasos de la sangre (vasculitis) (raro).** Los síntomas pueden incluir fiebre, dolor de cabeza, pérdida de peso, sudoración nocturna, erupción cutánea y problemas de los nervios como entumecimiento y hormigueo.
- **cáncer de piel (poco frecuente).** Los síntomas de cáncer de piel pueden incluir cambios en la apariencia de la piel o crecimiento anormal de la piel.
- **enfermedad de la sangre (frecuentes).** Síntomas de enfermedad de la sangre que pueden incluir fiebre persistente, cardenales o mucha facilidad de sangrado o presencia de palidez.
- **cáncer de la sangre (leucemia) (raro).** Los síntomas de leucemia pueden incluir fiebre, sensación de cansancio, infecciones frecuentes, facilidad para la aparición de cardenales, y sudoración nocturna.

Comunique inmediatamente a su médico si nota alguno de los síntomas anteriores.

**Se han observado los siguientes efectos adversos adicionales con SIMPONI®:**

Efectos adversos muy frecuentes (pueden afectar a más de 1 de cada 10 pacientes):

- Infecciones en el tracto respiratorio superior, dolor de garganta o ronquera, goteo de nariz

Efectos adversos frecuentes (pueden afectar hasta 1 de cada 10 pacientes):

- Alteración de las pruebas del hígado (aumento de las enzimas del hígado) detectada durante los análisis de sangre que le pidió su médico
- Sensación de mareo
- Dolor de cabeza
- Sensación de entumecimiento u hormigueo
- Infecciones fúngicas superficiales
- Absceso
- Infecciones bacterianas (como celulitis)
- Bajo número de glóbulos rojos en sangre
- Bajo número de glóbulos blancos en sangre
- Test de lupus en sangre positivo
- Reacciones alérgicas
- Indigestión
- Dolor de estómago

Specialist: CPB

MAF revision: SV

QC: JR

HA approval date:

AR\_GOLI\_INJ\_100 mg\_pfpen\_PIL\_EUPI Jun-19\_V2.0+D\_es

Farm. HUEL RING  
CO-DIRECTOR  
APODEP

- Sensación de mareo (náuseas)
- Gripe
- Bronquitis
- Sinusitis
- Herpes
- Presión sanguínea alta
- Fiebre
- Asma, sensación de ahogo, dificultad al respirar
- Trastornos del estómago y del intestino que incluyen inflamación de la capa interna del estómago y colon que pueden causar fiebre
- Dolor y llagas en la boca
- Reacciones en la zona de inyección (incluyendo enrojecimiento, dureza, dolor, aparición de cardenales, picor, hormigueo e irritación)
- Pérdida de pelo
- Erupción cutánea y picor de la piel
- Dificultad para dormir
- Depresión
- Debilidad
- Fracturas de hueso
- Malestar en el pecho

Efectos adversos poco frecuentes (pueden afectar hasta 1 de cada 100 pacientes):

- Infección del riñón
- Cánceres, como cáncer de piel y tumores o bultos no cancerígenos, incluidos los lunares
- Ampollas en la piel
- Infección severa en todo el cuerpo (spsis), a veces incluyendo baja presión sanguínea (shock séptico)
- Psoriasis (incluyendo en las palmas de las manos y/o plantas de los pies y/o del tipo que presenta ampollas en la piel)
- Bajo número de plaquetas
- Combinación de bajo número de plaquetas, glóbulos rojos y blancos en sangre
- Trastornos del tiroides
- Incremento de los niveles de azúcar en sangre
- Incremento de los niveles de colesterol en sangre
- Trastornos del equilibrio
- Trastornos visuales
- Inflamación del ojo (conjuntivitis)
- Alergia ocular
- Sensación de latido cardíaco irregular
- Estrechamiento de los vasos sanguíneos del corazón
- Coágulos de sangre
- Rubor
- Estreñimiento
- Enfermedad inflamatoria crónica de los pulmones
- Reflujo
- Cálculos biliares
- Trastornos del hígado

Specialist: CPB

MAF revision: SV

QC: JR

HA approval date:

AR\_GOLI\_INJ\_100 mg\_pfpen\_PIL\_EUPI Jun-19\_V2.0+D\_es

Farm. HUEI P...  
CO-DIRECTOR...  
APODE...



- Trastornos de la mama
- Trastornos menstruales

Efectos adversos raros (pueden afectar hasta 1 de cada 1.000 pacientes):

- Fallo de la médula ósea para producir células de la sangre
- Número de glóbulos blancos severamente disminuido
- Infección de las articulaciones o del tejido que hay alrededor de ellas
- Problemas de cicatrización
- Inflamación de vasos sanguíneos en los órganos internos
- Leucemia
- Melanoma (un tipo de cáncer de piel)
- Carcinoma de células de Merkel (un tipo de cáncer de piel)
- Reacciones liquenoides (erupción cutánea pruriginosa rojiza-morada y/o líneas gruesas blanco-grisáceas en las mucosas)
- Descamación de la piel
- Trastornos del sistema inmunitario que podrían afectar a los pulmones, la piel y los ganglios linfáticos (generalmente se presenta como sarcoidosis).
- Dolor y decoloración en los dedos de las manos o de los pies
- Alteración del gusto
- Trastornos en la vejiga
- Trastornos en el riñón
- Inflamación de vasos sanguíneos en la piel que produce erupciones

Efectos adversos con frecuencia desconocida:

- Un cáncer sanguíneo raro que afecta principalmente a personas jóvenes (linfoma hepatoesplénico de células T)

**Comunicación de efectos adversos**

Si experimenta cualquier tipo de efecto adverso, consulte a su médico incluso si se trata de posibles efectos adversos que no aparecen en este prospecto. También puede comunicarlos directamente a través del sistema nacional de notificación. Mediante la comunicación de efectos adversos usted puede contribuir a proporcionar más información sobre la seguridad de este medicamento.

**5. Conservación de SIMPONI®**

- Mantener este medicamento fuera de la vista y del alcance de los niños.
- No utilice este medicamento después de la fecha de vencimiento que aparece en la etiqueta y en el envase. La fecha de vencimiento es el último día del mes que se indica.
- Conservar en heladera (entre 2°C y 8°C). No congelar.
- Conservar el autoinyector en el embalaje exterior para protegerlo de la luz.
- No utilice este medicamento si observa que el líquido no es transparente o de color amarillo claro, turbio, o contiene partículas extrañas.
- Los medicamentos no se deben tirar por los desagües ni a la basura. Pregunte a su médico o farmacéutico cómo deshacerse de los envases y de los medicamentos que ya no necesita. De esta forma, ayudará a proteger el medio ambiente.

Specialist: CPB

MAF revision: SV

QC: JR

HA approval date:

AR\_GOLI\_INJ\_100 mg\_pfpen\_PIL\_EUPI Jun-19\_V2.0+D\_es

Farm. HUELVA S.A.  
CO-DIRECTOR TÉCNICO  
APROBADA

## 6. Contenido del envase e información adicional

### Composición de SIMPONI®

El principio activo es golimumab. Un autoinyector de 1 ml contiene 100 mg de golimumab. Los demás componentes son sorbitol, L-histidina, polisorbato 80 y agua para preparaciones inyectables.

### Aspecto del producto y contenido del envase

SIMPONI® se presenta como una solución para inyección en un autoinyector de un solo uso. SIMPONI® está disponible en envases que contienen 1 autoinyector y envases múltiples que contienen 3 autoinyectores (3 envases de 1). Puede que solamente estén comercializados algunos tamaños de envases.

La solución es entre transparente y ligeramente opalescente (con un brillo perlado), de incolora a amarillo claro y puede contener algunas partículas de proteína pequeñas translúcidas o blancas. No use SIMPONI® si la solución cambia de color, está turbia o se observan partículas extrañas en ella.

## INSTRUCCIONES DE USO

**Si desea inyectarse SIMPONI® usted mismo, es necesario que un profesional sanitario le enseñe a preparar la inyección y a inyectarse. Si no le han enseñado a hacerlo, póngase en contacto con su médico para programar una sesión de aprendizaje.**

En estas instrucciones:

1. Preparación para utilizar el autoinyector
2. Selección y preparación de la zona de inyección
3. Inyección del medicamento
4. Después de la inyección

El siguiente dibujo (ver figura 1) muestra cómo el autoinyector “SmartJect”.

Fam. HUI PING TSANG  
CO-DIRECTORA TÉCNICA  
APODERADA

Specialist: CPB

MAF revision: SV

QC: JR

HA approval date:

AR\_GOLI\_INJ\_100 mg\_pfpen\_PIL\_EUPI Jun-19\_V2.0+D\_es



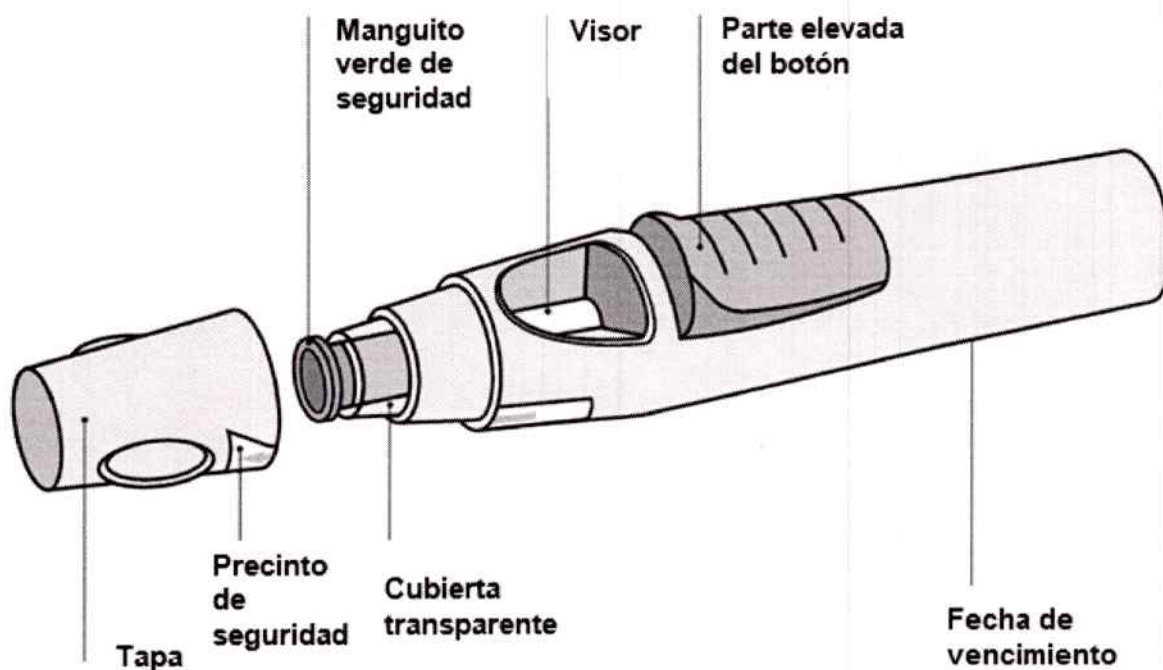


Figura 1

### 1. Preparación para utilizar el autoinyector

- No agite el autoinyector en ningún momento.
- No retire la tapa del autoinyector hasta inmediatamente antes de la inyección.

#### Compruebe el número de autoinyectores

Compruebe los autoinyectores para asegurarse de que

- El número de autoinyectores y la dosis es correcta
  - Si su dosis es de 100 mg, recibirá un autoinyector de 100 mg
  - Si su dosis es 200 mg, recibirá dos autoinyectores de 100 mg y tendrá que administrarse usted mismo dos inyecciones. Elija diferentes sitios para estas inyecciones y adminístrese las inyecciones una a continuación de la otra.

#### Compruebe la fecha de vencimiento

- Compruebe la fecha de vencimiento en el autoinyector.
- También puede comprobar la fecha de vencimiento impresa en la caja.
- No utilice el autoinyector si la fecha de vencimiento ha pasado. La fecha de vencimiento es el último día del mes que se indica. Consulte a su médico.

#### Compruebe el precinto de seguridad

- Compruebe el precinto de seguridad alrededor de la tapa del autoinyector.
- No utilice el autoinyector si el precinto está roto. Consulte a su médico.

Specialist: CPB

MAF revision: SV

QC: JR

HA approval date:

AR\_GOLI\_INJ\_100 mg\_pfpn\_PIL\_EUPI Jun-19\_V2.0+D\_es

Farm. HUEI PING TSANG  
CO-DIRECTORA TÉCNICA  
APOBETSA

**Espera 30 minutos para permitir que el autoinyector alcance la temperatura ambiente**

- Para que la inyección sea correcta, deje el autoinyector a temperatura ambiente fuera de la caja durante 30 minutos, lejos del alcance de los niños.
- No utilice ningún otro método para calentar el autoinyector (por ejemplo, no la caliente en el microondas o en agua caliente).
- No retire la tapa del autoinyector mientras espera a que alcance la temperatura ambiente.

**Prepare el resto del material**

- Mientras espera, prepare el resto del material que necesita, como algodón impregnado en alcohol, una bolita de algodón o una gasa y un recipiente para objetos punzantes.

**Compruebe el líquido del autoinyector**

- Mire a través del visor para comprobar que el líquido del autoinyector es de transparente a ligeramente opalescente (con un brillo perlado) e incoloro o de color amarillo claro. La solución puede utilizarse si contiene algunas partículas traslúcidas o blancas de pequeño tamaño, que son proteínas.
- También observará una burbuja de aire, que es normal.
- No utilice el autoinyector si el líquido tiene un color anormal, está turbio o contiene partículas grandes. En tal caso, comuníquese a su médico.

**2. Selección y preparación de la zona de inyección (ver figura 2)**

- El medicamento se inyecta habitualmente en la porción intermedia de la cara anterior del muslo.
- También se puede hacer en el abdomen por debajo del ombligo, excepto en la zona de aproximadamente 5 cm inmediatamente inferior al ombligo.
- No se inyecte en zonas donde la piel esté sensible, magullada, roja, descamada o dura, o presente cicatrices o estrías.
- Si son necesarias múltiples inyecciones para una única administración, las inyecciones se administrarán en diferentes zonas del cuerpo.

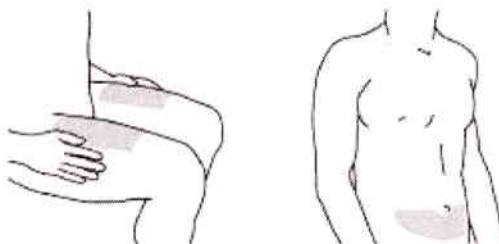


Figura 2

**Elección de la zona de inyección para los cuidadores si no se administra la inyección usted mismo (ver figura 3)**

- Si es un cuidador quien administra la inyección, puede hacerlo también en la cara externa de la parte superior de los brazos.
- Puede utilizar cualquier localización mencionada, con independencia de la forma o el tamaño de su cuerpo.

Specialist: CPB

HA approval date:

MAF revision: SV

QC: JR

AR\_GOLI\_INJ\_100 mg\_pfpen\_PIL\_EUPI Jun-19\_V2.0+D\_es

Farm. HUEI PING TSANG  
CO-DIRECTORA TÉCNICA  
APROBADA





Figura 3

### Prepare la zona de inyección

- Lávese bien las manos con jabón y agua caliente.
- Limpie la zona de inyección con un algodón mojado en alcohol.
- Deje secar la piel antes de la inyección. No abanique ni sople sobre la zona limpia.
- No vuelva a tocar esa zona hasta que se ponga la inyección.

### 3. Inyección del medicamento

- No retire la tapa hasta que esté listo para inyectarse el medicamento.
- El medicamento debe inyectarse en el plazo de 5 minutos desde que se retira la tapa.

### Retire la tapa (figura 4)

- Cuando esté listo para inyectarse, gire ligeramente la tapa para romper el precinto de seguridad.
- Desprenda la tapa y deshágase de ella después de la inyección.
- No vuelva a poner la tapa porque puede dañar la aguja que hay dentro del autoinyector.
- No utilice el autoinyector si se ha caído sin la tapa. Si esto sucede, comuníquese a su médico.

Farm. HUEI PING TSANG  
CO-DIRECTORA TÉCNICA  
APODERADA

Specialist: CPB

MAF revision: SV

QC: JR

HA approval date:

AR\_GOLI\_INJ\_100 mg\_pfpen\_PIL\_EUPI Jun-19\_V2.0+D\_es

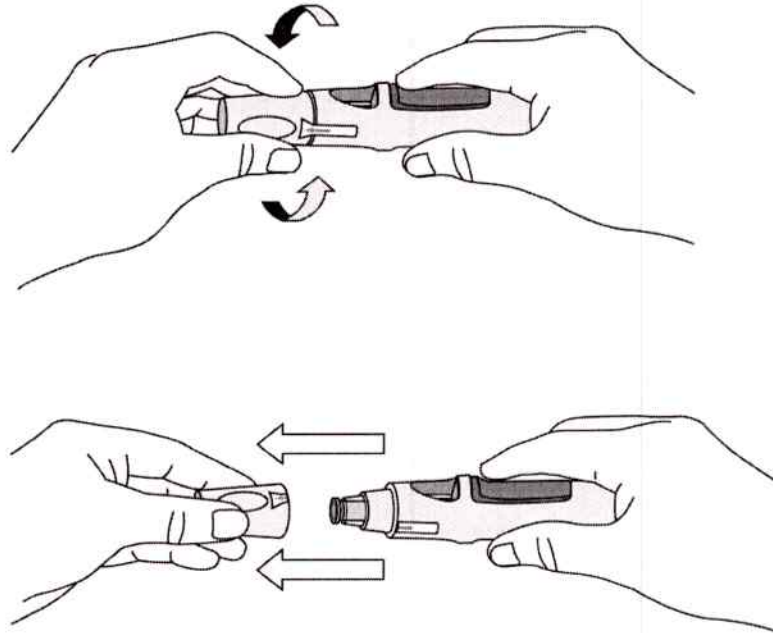


Figura 4

**Empuje el autoinyector firmemente contra la piel (ver figuras 5 y 6)**

- Sujete el autoinyector relajadamente con la mano. **NO** pulse el botón en este momento.
- Puede elegir entre 2 modos de inyección. Se recomienda la inyección sin pellizcar la piel (Figura 5a). Sin embargo, si prefiere, puede pellizcar la piel para crear una superficie más firme para la inyección (Figura 5b).
- Empuje el extremo abierto del autoinyector firmemente contra la piel con un ángulo de 90 grados hasta que el manguito de seguridad se deslice completamente al interior de la cubierta transparente (Figura 6).



Figura 5a

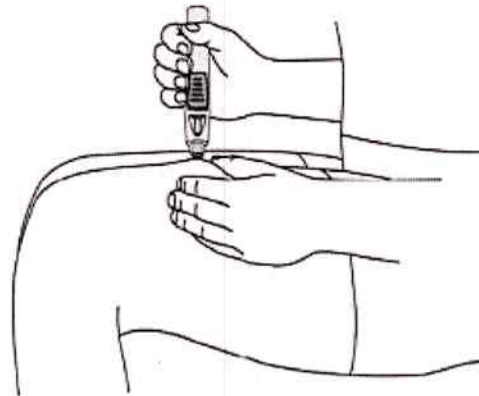


Figura 5b

Specialist: CPB

HA approval date:

MAF revision: SV

QC: JR

AR\_GOLI\_INJ\_100 mg\_pfpn\_PIL\_EUPI Jun-19\_V2.0+D\_es

Farm. HUELPING TSANG  
CO-DIRECTORA TÉCNICA  
APODERADA





Figura 6

**Pulse el botón de inyección (ver figura 7)**

- **Mantenga el autoinyector apretado firmemente contra la piel y presione la parte saliente del botón con los dedos o el pulgar.** No será capaz de pulsar el botón a menos que el autoinyector esté **firmemente apretado contra la piel** y el manguito de seguridad se deslice dentro de la cubierta transparente.
- Una vez apretado, el botón permanece pulsado y no es necesario seguir presionándolo.

Farm. HUEI PING TSANG  
CO-DIRECTORA TÉCNICA  
APODERADA

Specialist: CPB

MAF revision: SV

QC: JR

HA approval date:

AR\_GOLI\_INJ\_100 mg\_pfpen\_PIL\_EUPI Jun-19\_V2.0+D\_es

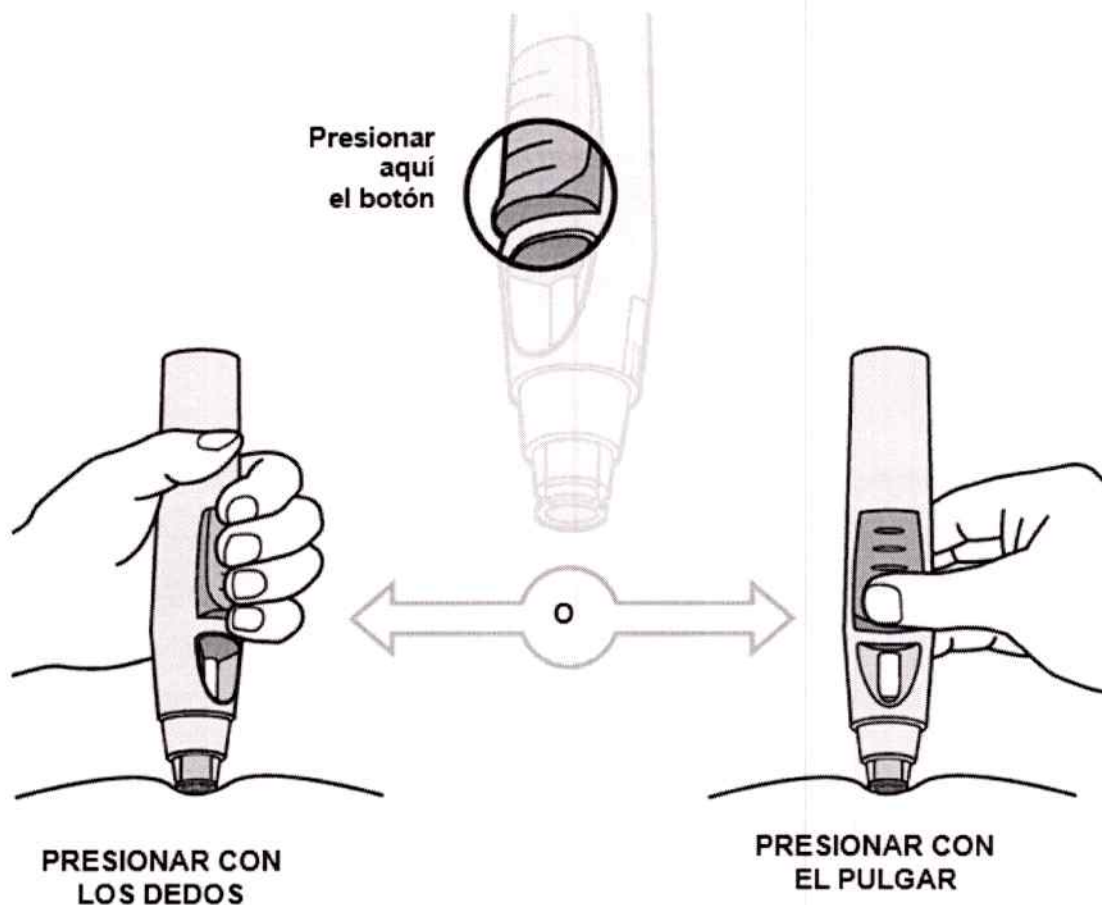


Figura 7

- **Oirá un sonido fuerte, un 'clic' - no se alarme.** El primer 'clic' indica que la aguja se ha insertado y ha empezado la inyección. No tiene porqué sentir el pinchazo en este momento.

**No levante el autoinyector de la piel. Si retira el autoinyector de la piel, puede que no se inyecte la dosis completa.**

**Continúe sujetando hasta el segundo 'clic' (ver figura 8)**

- **Mantenga el autoinyector firmemente contra la piel hasta que oiga un segundo 'clic'.** Esto suele tardar entre 3 y 6 segundos, pero pueden pasar 15 segundos hasta que oiga el segundo 'clic'.
- El segundo 'clic' indica que la inyección ha terminado y que la aguja ha regresado al autoinyector. Si tiene algún problema auditivo, cuente 15 segundos desde el momento en que presionó el botón y a continuación levante el autoinyector de la zona de inyección.
- Levante el autoinyector de la zona de inyección.

Specialist: CPB

HA approval date:

MAF revision: SV

QC: JR

AR\_GOLI\_INJ\_100 mg\_pfpen\_PIL\_EUPI Jun-19\_V2.0+D\_es

Farm. HUELPIPING TSANG  
CO-DIRECTORA TÉCNICA  
APODERADA



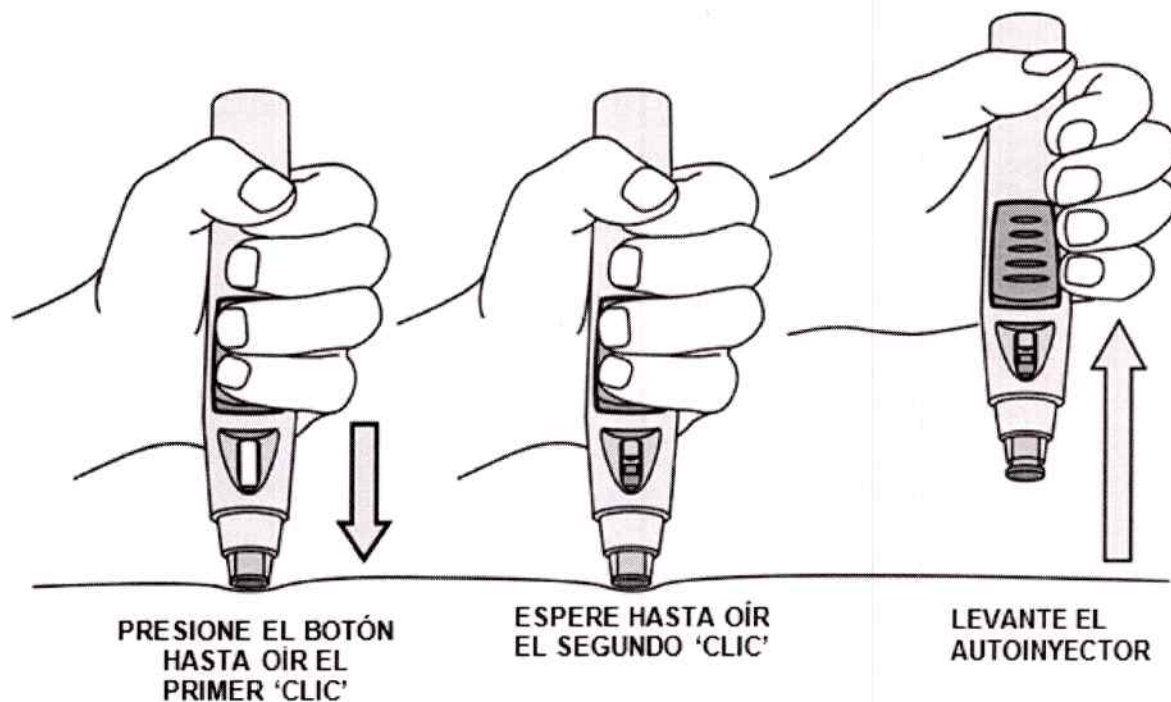


Figura 8

#### 4. Después de la inyección

##### Utilice una bolita de algodón o una gasa

- Puede que en la zona de inyección aparezca un poco de sangre o líquido. Es normal.
- Con una bolita de algodón o una gasa, presione sobre la zona de inyección durante 10 segundos.
- Si es necesario, tape la zona de la inyección con un apósito adhesivo pequeño.
- No se frote la piel.

##### Compruebe el visor - un indicador amarillo confirma la administración adecuada (ver figura 9)

- El indicador amarillo está conectado al émbolo del autoinyector. Si el indicador amarillo no se muestra en el visor, el émbolo no ha avanzado adecuadamente, y la inyección no ha ocurrido.
- El indicador amarillo rellenará casi la mitad del visor. Esto es normal.
- Si no aparece el indicador amarillo en el visor, o si sospecha que puede no haber recibido una dosis completa, comuníquese a su médico. No administrar una segunda dosis sin consultar con su médico.

Specialist: CPB

MAF revision: SV

QC: JR

HA approval date:

AR\_GOLI\_INJ\_100 mg\_pfpen\_PIL\_EUPI Jun-19\_V2.0+D\_es

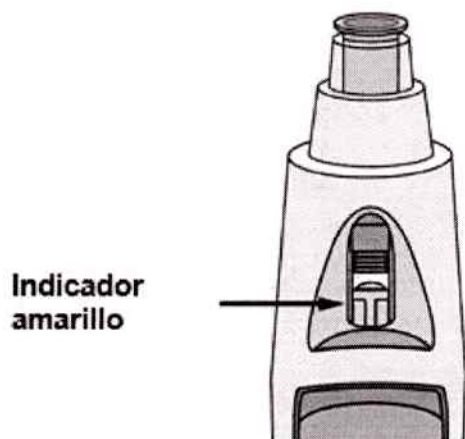


Figura 9

**Deshágase del autoinyector (ver figura 10)**

- Seguidamente, coloque el autoinyector en un recipiente para objetos punzantes. Siga las instrucciones del médico o el enfermero para deshacerse del recipiente cuando esté lleno.

Si cree que algo ha salido mal durante la inyección o tiene alguna duda, comuníquese a su médico.



Figura 10

Specialist: CPB

HA approval date:

MAF revision: SV

QC: JR

AR\_GOLI\_INJ\_100 mg\_pfpfen\_PIL\_EUPI Jun-19\_V2.0+D\_es

Farm. HUEI PING TSANG  
CO-DIRECTORA TÉCNICA  
AFONORADA



Producto: SIMPONI®  
Nro de registro: 55.910



*Ante cualquier inconveniente con el producto el paciente puede llenar la ficha que está en la Página Web de la ANMAT:*

*<http://www.anmat.gov.ar/farmacovigilancia/Notificar.asp> o llamar a ANMAT responde 0800-333-1234*

### **MANTENER FUERA DEL ALCANCE DE LOS NIÑOS**

Elaborado por: Baxter Pharmaceutical Solutions, 927 S Curry Pike, Bloomington, IN 47403, Estados Unidos.

Importado por Janssen Cilag Farmacéutica S.A.  
Mendoza 1259 - C1428DJG - Ciudad Autónoma de Buenos Aires - Argentina  
Especialidad medicinal autorizada por el Ministerio de Salud.  
Venta bajo receta  
Certificado N° 55.910  
Directora Técnica: Farm. Georgina Rodriguez

#### **Centro de Atención al Cliente**

**Por correo electrónico:** [infojanssen@janar.jnj.com](mailto:infojanssen@janar.jnj.com)

**Por teléfono:** 0800 122 0238

® Marca Registrada

**Fecha de última revisión:**

Farm. HUEI PING TSANG  
CO-DIRECTORA TÉCNICA  
APODERADA

Specialist: CPB

MAF revision: SV

QC: JR

HA approval date:

AR\_GOLI\_INJ\_100 mg\_pfpen\_PIL\_EUPI Jun-19\_V2.0+D\_es

# Anexo II

---



Producto: Simponi®  
Nro de registro: 55.910



## PROYECTO DE PROSPECTO

**SIMPONI®**  
**GOLIMUMAB 50 mg**  
Solución inyectable  
(Para administración por vía subcutánea)

Industria Estadounidense

Venta Bajo Receta

Jeringa Prellenada / Autoinyector SmartJect®

### COMPOSICIÓN CUALITATIVA Y CUANTITATIVA

Cada Autoinyector SmartJect®/Jeringa prellenada con una dosis de 50 mg contiene:

GOLIMUMAB	50,000 mg
Sorbitol	20,50 mg
L-Histidina	0,44 mg
Polisorbato 80	0,075 mg
Agua para inyección csp	0,50 mL

### ACCIÓN TERAPÉUTICA

Grupo farmacoterapéutico: Inmunosupresores, inhibidores del factor de necrosis tumoral alfa (TNF- $\alpha$ ), código ATC: L04AB06

### INDICACIONES

#### Artritis reumatoide (AR)

Simponi®, en combinación con metotrexato (MTX), está indicado en:

- el tratamiento de artritis reumatoide activa, de moderada a grave, en pacientes adultos cuando la respuesta a los fármacos antirreumáticos modificadores de la enfermedad (FAMEs), incluido el MTX, no ha sido adecuada.
- el tratamiento de artritis reumatoide activa, grave y progresiva, en pacientes adultos no tratados con anterioridad con MTX.

Simponi®, en combinación con MTX, ha demostrado reducir la tasa de progresión del daño articular medido por Rayos-X y mejorar la función física.

#### Artritis idiopática juvenil

##### Artritis idiopática juvenil poliarticular (AIJp)

Simponi® en combinación con MTX está indicado en el tratamiento de artritis idiopática juvenil poliarticular en niños con un peso corporal de al menos 40 kg, que no han respondido de forma adecuada al tratamiento previo con MTX.

Specialist: CPB

HA approval date:

Farm. HUEI PING TSANG  
CO-DIRECTORA TÉCNICA  
APODERADA

Farm. HUEI PING TSANG  
CO-DIRECTORA TÉCNICA  
APODERADA

QC: YK

AR\_GOLI\_INJ\_50 mg\_PI\_EUPI Mar-18\_V2.0+D\_es

Página 1 de 64    Página 1 de 33

MAF revision: FZF-2019-47219488-APN-DECBR#ANMAT

Producto: Simponi®  
Nro de registro: 55.910



### Artritis psoriásica (APs)

Simponi®, solo o en combinación con MTX, está indicado en el tratamiento de artritis psoriásica activa y progresiva en adultos cuando la respuesta al tratamiento previo con FAMEs no ha sido adecuada. Simponi® ha demostrado reducir la tasa de progresión del daño articular periférico, medida por Rayos X en pacientes con subtipos de enfermedad poliarticular simétrica (ver sección “Propiedades farmacodinámicas”) y mejorar la función física.

### Espondiloartritis axial

#### *Espondilitis anquilosante (EA)*

Simponi® está indicado en el tratamiento de la espondilitis anquilosante activa, grave, en adultos que han respondido de forma inadecuada al tratamiento convencional.

#### *Espondiloartritis axial no radiológica (EsA axial no-radiológica)*

Simponi® está indicado para el tratamiento de espondiloartritis axial no radiológica activa y grave en adultos con signos objetivos de inflamación, determinados por una proteína C-reactiva (PCR) elevada y/o por su presencia en imágenes por resonancia magnética (IRM), que han tenido una respuesta inadecuada o que son intolerantes a los antiinflamatorios no esteroideos (AINEs).

### Colitis ulcerosa (CU)

Simponi® está indicado para el tratamiento de la colitis ulcerosa activa de moderada a grave en pacientes adultos que han tenido una respuesta inadecuada al tratamiento convencional, incluidos corticosteroides y 6-mercaptopurina (6-MP) o azatioprina (AZA), o que presentan intolerancia o contraindicaciones a dichas terapias.

## **PROPIEDADES FARMACOLÓGICAS**

### **Propiedades farmacodinámicas**

#### Mecanismo de acción

Golimumab es un anticuerpo monoclonal humano que forma complejos estables de gran afinidad con las dos formas bioactivas del TNF- $\alpha$  humano, la soluble y la transmembranosa, impidiendo así la unión del TNF- $\alpha$  a sus receptores.

#### Efectos farmacodinámicos

Se ha demostrado que la unión de golimumab al TNF humano neutraliza la expresión inducida por el TNF- $\alpha$  de la molécula de adhesión selectina E, la molécula de adhesión endotelial 1 (VCAM-1) y la molécula de adhesión intercelular 1 (ICAM-1) de las células endoteliales humanas. *In vitro*, golimumab también inhibe la secreción inducida por el TNF de las interleucinas 6 y 8 (IL-6, IL-8) y del factor estimulante de las colonias de granulocitos-macrófagos (GM-CSF) por parte de las células endoteliales humanas.

Se ha observado una mejoría de la concentración de la proteína C reactiva (PCR) en comparación con los grupos placebo, y el tratamiento con Simponi® dio lugar a reducciones significativas de la concentración sérica de IL-6, ICAM-1, matriz metaloproteinas 3 (MMP-3) y factor de crecimiento endotelial (VEGF) con respecto a los valores basales en comparación con el tratamiento de control. También se redujeron los niveles del TNF- $\alpha$  en los pacientes con AR y EA y de la IL-8 en los pacientes con APs. Estos cambios se observaron en la primera evaluación (semana 4) tras la dosis inicial de Simponi® y por lo general se mantuvieron hasta la semana 24.

Specialist: CPB

HA approval date:

Farm. HUI PING TSANG  
CO-DIRECTORA TECNICA  
APODERADA

MAF revision: FZF-2019-47219488-APN-DECBR#ANMAT

QC: YK

AR\_GOLI\_INJ\_50 mg\_PI\_EUPI Mar-18\_V2.0+D\_es

Página 2 de 64    Página 2 de 33



Producto: Simponi®  
Nro de registro: 55.910



### Eficacia clínica

#### *Artritis reumatoide*

Se demostró la eficacia de Simponi® en tres ensayos multicéntricos, aleatorizados, doble ciego y controlados con placebo en más de 1.500 pacientes de edad igual o superior a 18 años que presentaban AR activa de moderada a grave, diagnosticada según los criterios del American College of Rheumatology (ACR) como mínimo tres meses antes de la selección. Los pacientes presentaban dolor en al menos cuatro articulaciones y tumefacción en al menos cuatro articulaciones. Se administró Simponi® o placebo por vía subcutánea cada cuatro semanas.

En el ensayo GO-FORWARD se evaluaron 444 pacientes con AR activa a pesar del tratamiento con MTX en dosis estables de al menos 15 mg por semana que no habían recibido con anterioridad antagonistas del TNF. Los pacientes se distribuyeron al azar para recibir placebo más MTX, Simponi® 50 mg más MTX, Simponi® 100 mg más MTX o Simponi® 100 mg más placebo. Los pacientes tratados con placebo más MTX fueron cambiados a Simponi® 50 mg más MTX después de la semana 24. En la semana 52, todos los pacientes entraron a formar parte de un estudio abierto de extensión a largo plazo.

En el ensayo GO-AFTER se evaluaron 445 pacientes previamente tratados con uno o más de los antagonistas del TNF adalimumab, etanercept o infliximab. Los pacientes se distribuyeron al azar para recibir placebo, Simponi® 50 mg o Simponi® 100 mg. Durante el ensayo se permitió a los pacientes mantener el tratamiento concomitante con FAMEs como MTX, sulfasalazina (SSZ) y/o hidroxicloroquina (HCQ). Las razones aducidas para la suspensión del tratamiento previo con antagonistas del TNF fueron la falta de eficacia (58%), la intolerancia (13%) y/u otras causas distintas de seguridad y eficacia (29%, en su mayoría motivos económicos).


En el ensayo GO-BEFORE se evaluaron 637 pacientes con AR activa que no habían recibido con anterioridad MTX ni antagonistas del TNF. Los pacientes se distribuyeron al azar para recibir placebo más MTX, Simponi® 50 mg más MTX, Simponi® 100 mg más MTX o Simponi® 100 mg más placebo. En la semana 52, los pacientes entraron a formar parte de un estudio abierto de extensión a largo plazo en el que los pacientes que recibieron placebo más MTX que tenían al menos una articulación inflamada o dolorida fueron cambiados a Simponi® 50 mg más MTX.

En el ensayo GO-FORWARD, las variables (co-)principales de eficacia fueron el porcentaje de pacientes que alcanzaban la respuesta ACR 20 en la semana 14 y la mejoría en el Cuestionario de evaluación de la salud (HAQ) en la semana 24 respecto al estado basal. En el ensayo GO-AFTER, la variable principal de eficacia fue el porcentaje de pacientes que alcanzaban la respuesta ACR 20 en la semana 14. En el ensayo GO-BEFORE, las variables co-principales de eficacia fueron el porcentaje de pacientes que alcanzaban la respuesta ACR 50 en la semana 24 y el cambio respecto al estado basal en la escala van der Heijde Sharp (VDH-S) modificada en la semana 52. Además de las variables principales de eficacia, se llevaron a cabo otras evaluaciones del efecto del tratamiento con Simponi® sobre los signos y síntomas de la artritis, respuesta radiológica, la función física y la calidad de vida relacionada con la salud.

En general, no se observaron diferencias clínicamente significativas en términos de eficacia entre las pautas posológicas de Simponi® 50 mg y Simponi® 100 mg administrados de forma concomitante con MTX, hasta la semana 104 en el ensayo GO-FORWARD y en el GO-BEFORE y hasta la semana 24 en el ensayo GO-AFTER. En cada uno de los estudios de AR, por diseño del estudio, los pacientes en la extensión a largo plazo pudieron cambiar entre las dosis de Simponi® 50 mg y Simponi® 100 mg según el criterio del médico del estudio.

Specialist: CPB

HA approval date:

  
Farm. HUEI PING TSANG  
CO-DIRECTORA TECNICA  
APODERADA

MAF revision: FZF-2019-47219488-APN-DECBR#ANMAT

QC: YK

AR\_GOLI\_INJ\_50 mg\_PI\_EUPI Mar-18\_V2.0+D\_es

Página 3 de 64    Página 3 de 33

Farm. HUEI PING TSANG  
CO-DIRECTORA TECNICA  
APODERADA



Producto: Simponi®  
 Nro de registro: 55.910



**Signos y síntomas**

En la Tabla 1 se recogen los principales resultados ACR con la dosis de Simponi® 50 mg a las semanas 14, 24 y 52 en los ensayos GO-FORWARD, GO-AFTER y GO-BEFORE que se describen a continuación. Las respuestas se observaron en la primera evaluación (semana 4) tras la dosis inicial de Simponi®.

En el ensayo GO-FORWARD, entre los 89 pacientes tratados al azar con la dosis de Simponi® 50 mg más MTX, 48 siguieron con el tratamiento hasta la semana 104. Entre ellos, 40, 33 y 24 pacientes tuvieron una respuesta ACR de 20/50/70, respectivamente, en la semana 104. Entre los pacientes que seguían en el estudio y en tratamiento con Simponi®, se observaron tasas similares de respuesta ACR 20/50/70 desde la semana 104 hasta la semana 256.

En el ensayo GO-AFTER, el porcentaje de pacientes que alcanzaron la respuesta ACR 20 fue mayor en el grupo tratado con Simponi® que en el que recibió placebo, con independencia del motivo aducido para la suspensión de uno o más tratamientos previos con antagonistas del TNF.

**Tabla 1**  
**Principales resultados de eficacia de la fase control de los ensayos GO-FORWARD, GO-AFTER y GO-BEFORE.**

	GO-FORWARD AR activa a pesar del MTX		GO-AFTER AR activa, tratamiento previo con uno o más antagonistas del TNF		GO-BEFORE AR activa, no tratados previamente con MTX	
	Placebo + MTX	Simponi® 50 mg + MTX	Placebo	Simponi® 50 mg	Placebo + MTX	Simponi® 50 mg + MTX
n <sup>a</sup>	133	89	150	147	160	159
<b>% de pacientes respondedores</b>						
<b>ACR 20</b>						
Semana 14	33%	55%*	18%	35%*	NA	NA
Semana 24	28%	60%*	16%	31% p = 0,002	49%	62%
Semana 52	NA	NA	NA	NA	52%	60%
<b>ACR 50</b>						
Semana 14	10%	35%*	7%	15% p = 0,021	NA	NA
Semana 24	14%	37%*	4%	16%*	29%	40%
Semana 52	NA	NA	NA	NA	36%	42%
<b>ACR 70</b>						
Semana 14	4%	14% p = 0,008	2%	10% p = 0,005	NA	NA
Semana 24	5%	20%*	2%	9% p = 0,009	16%	24%
Semana 52	NA	NA	NA	NA	22%	28%

<sup>a</sup> n indica los pacientes aleatorizados; el número real de pacientes evaluables para cada variable de valoración varía en cada punto cronológico.

\* p ≤ 0,001

NA: No aplicable

En el ensayo GO-BEFORE el análisis primario en pacientes con artritis reumatoide de moderada a grave (grupos combinados de Simponi® 50 y 100 mg más MTX frente a MTX solo para la ACR50) no fue estadísticamente significativo en la semana 24 (p = 0,053). En la población total en la semana 52, el

Specialist: CPB

HA approval date:

Farm. HUEI PING TSANG  
 CO-DIRECTORA TECNICA  
 APODERADA

MAF revision: FZF-2019-47219488-APN-DECBR#ANMAT

QC: YK

AR\_GOLI\_INJ\_50 mg\_PI\_EUPI Mar-18\_V2.0+D\_es



porcentaje de pacientes del grupo de Simponi® 50 mg más MTX que alcanzaron una respuesta ACR fue generalmente más alto, pero no significativamente diferente en comparación con MTX solo (ver Tabla 1). Se realizaron análisis adicionales en subgrupos representativos de la población indicada de pacientes con AR grave, activa y progresiva. Se demostró en general un mayor efecto de Simponi® 50 mg más MTX frente a MTX solo en la población indicada en comparación con la población total.

En los ensayos GO-FORWARD y GO-AFTER se observaron respuestas clínica y estadísticamente significativas en la escala de actividad de la enfermedad (DAS 28) en todas las evaluaciones programadas especificadas en las semanas 14 y 24 ( $p \leq 0,001$ ). Entre los pacientes que permanecieron en el tratamiento de Simponi® al que fueron asignados al azar al inicio del estudio, las respuestas DAS 28 se mantuvieron hasta la semana 104. Entre los pacientes que seguían en el estudio y en tratamiento con Simponi®, las respuestas DAS 28 fueron similares desde la semana 104 hasta la semana 256.

En el ensayo GO-BEFORE, se midió la respuesta clínica significativa, definida como el mantenimiento de una respuesta ACR 70 durante un período continuo de 6 meses. En la semana 52, el 15% de los pacientes tratados con Simponi® 50 mg más MTX consiguieron una respuesta clínica significativa en comparación con el 7% de los pacientes del grupo de placebo más MTX ( $p = 0,018$ ). Entre los 159 pacientes tratados al azar con Simponi® 50 mg más MTX, 96 de ellos continuaron el tratamiento hasta la semana 104. Entre ellos, 85, 66 y 53 pacientes presentaron una respuesta ACR 20/50/70, respectivamente, en la semana 104. Entre los pacientes que seguían en el estudio y en tratamiento con Simponi®, se observaron tasas similares de respuesta ACR 20/50/70 desde la semana 104 hasta la semana 256.

**Respuesta radiológica:**

En el ensayo GO-BEFORE se utilizó el cambio respecto al estado basal en la escala vdH-S, una escala compuesta de los daños estructurales, que radiológicamente mide el número y tamaño de las erosiones articulares y el grado de estrechamiento del espacio articular en manos, muñecas y pies, para evaluar el grado de daño estructural. En la tabla 2 se presentan los principales resultados para la dosis de Simponi® 50 mg en la semana 52.

El número de pacientes sin nuevas erosiones o con un cambio en la puntuación total vdH-S  $\leq 0$  respecto al estado basal fue significativamente mayor en el grupo de tratamiento con Simponi® que en el grupo control ( $p = 0,003$ ). Los efectos radiológicos observados en la semana 52 se mantuvieron hasta la semana 104. Entre los pacientes que seguían en el estudio y en tratamiento con Simponi®, los efectos radiológicos fueron similares desde la semana 104 hasta la semana 256.

**Tabla 2**

**Media (DS) radiológica de cambios en la puntuación total de vdH-S respecto al estado basal en la semana 52 en la población total del ensayo GO-BEFORE**

	Placebo + MTX	Simponi® 50 mg + MTX
n <sup>a</sup>	160	159
<b>Puntuación Total</b>		
Estado basal	19,7 (35,4)	18,7 (32,4)
Cambio respecto al estado basal	1,4 (4,6)	0,7 (5,2)*
<b>Puntuación de la erosión</b>		
Estado basal	11,3 (18,6)	10,8 (17,4)
Cambio respecto al estado basal	0,7 (2,8)	0,5 (2,1)
<b>Puntuación del estrechamiento del espacio articular</b>		
Estado basal	8,4 (17,8)	7,9 (16,1)

Farm. HUEI PING TSANG  
CO-DIRECTORA TÉCNICA  
APODERADA  
Specialist: CPB

HA approval date:

Farm. HUEI PING TSANG  
CO-DIRECTORA TÉCNICA  
APODERADA

MAF revision: FZF-2019-47219488-APN-DECBR#ANMAT  
QC: YK  
AR\_GOLI\_INJ\_50 mg\_PI\_EUPI Mar-18\_V2.0+D\_es  
Página 5 de 64    Página 5 de 33



Producto: Simponi®  
Nro de registro: 55.910

Janssen  PHARMACEUTICAL COMPANIES OF  
Johnson & Johnson



	Placebo + MTX	Simponi® 50 mg + MTX
n <sup>a</sup>	160	159
Cambio respecto al estado basal	0,6 (2,3)	0,2 (2,0)**

<sup>a</sup> n indica los pacientes aleatorizados

\* p = 0,015

\*\* p = 0,044

#### Función física y calidad de vida relacionada con la salud

La función física y la discapacidad se evaluaron en los ensayos GO-FORWARD y GO-AFTER mediante el índice de discapacidad del HAQ DI como variable de eficacia independiente. En estos ensayos se observó con Simponi® una mejoría del HAQ DI con respecto al estado basal que era clínica y estadísticamente significativa en comparación con el control en la semana 24. Entre los pacientes que permanecieron en el tratamiento de Simponi® al que fueron asignados al azar al inicio del estudio, la mejora del HAQ DI se mantuvo hasta la semana 104. Entre los pacientes que seguían en el estudio y en tratamiento con Simponi®, la mejora del HAQ DI fue similar desde la semana 104 hasta la semana 256.

En el ensayo GO-FORWARD se detectó una mejoría clínica y estadísticamente significativa en la calidad de vida relacionada con la salud, determinada mediante la puntuación del componente físico del SF-36, en los pacientes tratados con Simponi® en comparación con placebo en la semana 24. Entre los pacientes que permanecieron en el tratamiento con Simponi® al que fueron asignados al azar al inicio del estudio, la mejora del componente físico SF-36 se mantuvo hasta la semana 104. Entre los pacientes que seguían en el estudio y en tratamiento con Simponi®, la mejora del componente físico SF-36 fue similar desde la semana 104 hasta la semana 256. En los ensayos GO-FORWARD y GO-AFTER, la mejora de la fatiga, determinada mediante la escala de fatiga para la evaluación funcional en el tratamiento de enfermedades crónicas (FACIT-F), fue estadísticamente significativa.


#### Artritis psoriásica

La seguridad y la eficacia de Simponi® se evaluaron mediante un ensayo multicéntrico, aleatorizado, doble ciego y controlado con placebo (GO-REVEAL) en 405 adultos con APs activa (dolor en tres o más articulaciones y tumefacción en tres o más articulaciones) a pesar del tratamiento con antiinflamatorios no esteroideos (AINEs) o con FAMES. Los pacientes de este ensayo tenían una APs diagnosticada como mínimo seis meses antes y una psoriasis como mínimo leve. Se incluyeron pacientes con todos los subtipos de artritis psoriásica, como artritis poliarticular sin nódulos reumatoides (43%), artritis periférica asimétrica (30%), artritis de las articulaciones interfalángicas distales (IFD) (15%), espondilitis con artritis periférica (11%) y artritis mutilante (1%). No estaba permitido el tratamiento previo con un antagonista del TNF. Se administró Simponi® o placebo por vía subcutánea cada cuatro semanas. Los pacientes se asignaron al azar al tratamiento con placebo, Simponi® 50 mg o Simponi® 100 mg. Los pacientes que recibieron placebo pasaron al grupo de Simponi® 50 mg después de la semana 24. Los pacientes entraron a formar parte de un estudio de extensión abierto a largo plazo en la semana 52. Alrededor del cuarenta y ocho por ciento de los pacientes continuaron con una dosis estable de metotrexato ( $\leq 25$  mg a la semana). Las co-variables principales de eficacia fueron el porcentaje de pacientes que alcanzaban la respuesta ACR 20 en la semana 14 y el cambio desde el valor basal en el índice modificado total vdH-S para APs en la semana 24.

En general, las determinaciones de la eficacia no mostraron diferencias clínicamente significativas entre las pautas posológicas de Simponi® 50 mg y 100 mg hasta la semana 104. Por diseño del estudio, los pacientes en la extensión a largo plazo pudieron cambiar entre las dosis de Simponi® 50 mg y Simponi® 100 mg según el criterio del médico del estudio.

Specialist: CPB

HA approval date:

  
Farm. HUEI PING TSANG  
CO-DIRECTORA TECNICA  
APODERADA

MAF revision: FZF-2019-47219488-APN-DECBR#ANMAT

QC: YK

AR\_GOLI\_INJ\_50 mg\_PI\_EUPI Mar-18\_V2.0+D\_es

Página 6 de 64    Página 6 de 33



Signos y síntomas

En la Tabla 3 se recogen los principales resultados con la dosis de 50 mg en las semanas 14 y 24, que se describen a continuación.

**Tabla 3**  
**Principales resultados de eficacia en el ensayo GO-REVEAL**

	Placebo	Simponi® 50 mg*
n <sup>a</sup>	113	146
<b>% de pacientes respondedores</b>		
<b>ACR 20</b>		
Semana 14	9%	51%
Semana 24	12%	52%
<b>ACR 50</b>		
Semana 14	2%	30%
Semana 24	4%	32%
<b>ACR 70</b>		
Semana 14	1%	12%
Semana 24	1%	19%
<b>PASI<sup>b</sup> 75<sup>c</sup></b>		
Semana 14	3%	40%
Semana 24	1%	56%

- \* p < 0,05 en todas las comparaciones;
- <sup>a</sup> n indica los pacientes aleatorizados; el número real de pacientes evaluables para cada variable de valoración varía en cada punto cronológico.
- <sup>b</sup> Índice de superficie afectada y gravedad de la psoriasis
- <sup>c</sup> En el subgrupo de pacientes con afectación ≥ 3% del BSA (Superficie Corporal Afectada) en el estado basal: 79 pacientes (69,9%) del grupo placebo y 109 (74,3%) del grupo de tratamiento con Simponi® 50 mg.

Se observaron respuestas en la primera evaluación (semana 4) tras la administración inicial de Simponi®. La respuesta ACR 20 en la semana 14 fue similar en los subtipos de artritis poliarticular sin nódulos reumatoides y artritis periférica asimétrica. El número de pacientes con otros subtipos de APs era demasiado bajo como para hacer una evaluación adecuada. No hubo diferencias en la respuesta observada en los grupos de tratamiento con Simponi® entre los pacientes que recibieron MTX concomitante y los que no lo recibieron. Entre los 146 pacientes distribuidos al azar para recibir Simponi® 50 mg, 70 mantuvieron el tratamiento hasta la semana 104. De estos 70 pacientes, 64, 46 y 31 pacientes tuvieron una respuesta ACR 20/50/70, respectivamente. Entre los pacientes que seguían en el estudio y en tratamiento con Simponi®, se observaron tasas similares de respuesta ACR 20/50/70 desde la semana 104 hasta la semana 256.

También se observaron respuestas estadísticamente significativas en DAS 28 en las semanas 14 y 24 (p < 0,05).

En la semana 24, en los pacientes tratados con Simponi® se apreció una mejoría de los parámetros de actividad periférica de la artritis psoriásica (por ejemplo, número de articulaciones con tumefacción, número de articulaciones con dolor, dactilitis y entesitis). El tratamiento con Simponi® produjo una mejoría importante de la función física, evaluada mediante el HAQ D1, así como de la calidad de vida relacionada con la salud, determinada mediante la puntuación de los componentes físico y mental del SF-36. Entre los pacientes que permanecieron en tratamiento con Simponi®, al que fueron distribuidos al

Specialist: CPB

HA approval date:

Farm. HUEI PING TSANG  
 CO-DIRECTORA TÉCNICA  
 APODERADA

MAF revision: FZF-2019-47219488-APN-DECBR#ANMAT

QC: YK

AR\_GOLI\_INJ\_50 mg\_PI\_EUPI Mar-18\_V2.0+D\_es



Producto: Simponi®  
Nro de registro: 55.910



azar al comienzo del estudio, las respuestas DAS 28 y HAQ DI se mantuvieron hasta la semana 104. Entre los pacientes que seguían en el estudio y en tratamiento con Simponi®, las respuestas DAS 28 y HAQ DI fueron similares desde la semana 104 hasta la semana 256.

Respuesta radiológica:

El daño estructural en ambas manos y pies se evaluó radiológicamente por el cambio en el índice vdH-S desde el valor basal, modificado para APs añadiendo la articulación interfalángica distal de la mano (DIP).

El tratamiento con Simponi® 50 mg redujo la tasa de progresión del daño articular periférico en comparación con el tratamiento con placebo en la semana 24 medido por el cambio desde el valor basal en el índice modificado total vdH-S (media ± desviación estándar fue  $0,27 \pm 1,3$  en el grupo placebo comparado con  $-0,16 \pm 1,3$  en el grupo con Simponi®;  $p = 0,011$ ). De los 146 pacientes distribuidos al azar para recibir Simponi® 50 mg en la semana 52, se dispuso de datos radiológicos para 126 pacientes, de los cuales el 77% no mostró progresión en comparación con el valor basal. En la semana 104, estaban disponibles los datos radiológicos para 114 pacientes, y el 77% no mostró progresión desde el valor basal. Entre los pacientes que seguían en el estudio y en tratamiento con Simponi®, porcentajes similares de pacientes no mostraron progresión desde el valor basal desde la semana 104 hasta la semana 256.

Espondiloartritis axial

Espondilitis anquilosante

La seguridad y la eficacia de Simponi® se evaluaron en un ensayo multicéntrico, aleatorizado, doble ciego y controlado con placebo (GO-RAISE) en 356 adultos con espondilitis anquilosante activa (definida por un índice de Bath para la actividad de la espondilitis anquilosante [BASDAI]  $\geq 4$  y una puntuación VAS (escala analógica visual) para el dolor de espalda total  $\geq 4$  en una escala de 0 a 10 cm). En el ensayo se incluyeron pacientes con enfermedad activa a pesar del tratamiento actual o previo con AINEs o FAMEs y que no habían recibido con anterioridad antagonistas del TNF. Se administró Simponi® o placebo por vía subcutánea cada cuatro semanas. Los pacientes se distribuyeron al azar para recibir placebo, Simponi® 50 mg y Simponi® 100 mg, y se les permitió mantener el tratamiento concomitante con FAMEs (MTX, SSZ y/o HCQ). La variable principal de eficacia fue el porcentaje de pacientes que alcanzaban la respuesta ASAS (Ankylosing Spondylitis Assessment Study Group) 20 en la semana 14. Se recogieron y analizaron los datos de eficacia en comparación con placebo hasta la semana 24.

En la Tabla 4 se recogen los principales resultados obtenidos con la dosis de 50 mg, que se describen a continuación. En general, las determinaciones de la eficacia no mostraron diferencias clínicamente significativas entre las pautas posológicas de Simponi® 50 mg y 100 mg hasta la semana 24. Por diseño del estudio, los pacientes en la extensión a largo plazo pudieron cambiar entre las dosis de Simponi® 50 mg y Simponi® 100 mg según el criterio del médico del estudio.

**Tabla 4**  
**Principales resultados de eficacia en el ensayo GO-RAISE**

	Placebo	Simponi® 50 mg*
n <sup>a</sup>	78	138
<b>% de pacientes respondedores</b>		
<b>ASAS 20</b>		
Semana 14	22%	59%
Semana 24	23%	56%
<b>ASAS 40</b>		
Semana 14	15%	45%
Semana 24	15%	44%

Specialist: CPB

HA approval date:

Farm. HUEI PING TSANG  
CO-DIRECTORA TECNICA  
APODERADA

MAF revision: FZF-2019-47219488-APN-DECBR#ANMAT

QC: YK

AR\_GOLI\_INJ\_50 mg\_PI\_EUPI Mar-18\_V2.0+D\_es

Página 8 de 64    Página 8 de 33

Farm. HUEI PING TSANG  
CO-DIRECTORA TECNICA  
APODERADA



Producto: Simponi®  
Nro de registro: 55.910



ASAS 5/6		
Semana 14	8%	50%
Semana 24	13%	49%

- \*  $p \leq 0,001$  en todas las comparaciones
- <sup>a</sup> n indica los pacientes aleatorizados; el número real de pacientes evaluables para cada variable de valoración varía en cada punto cronológico.

Entre los pacientes que seguían en el estudio y en tratamiento con Simponi®, el porcentaje de pacientes que alcanzaban la respuesta ASAS 20 y ASAS 40 fue similar desde la semana 24 hasta la semana 256.


También se observaron diferencias estadísticamente significativas en BASDAI 50, 70 y 90 ( $p \leq 0,017$ ) en las semanas 14 y 24. En la primera evaluación (semana 4) tras la administración inicial de Simponi® se detectó una mejoría en los principales indicadores de actividad de la enfermedad que se mantuvo hasta la semana 24. Entre los pacientes que seguían en el estudio y en tratamiento con Simponi®, se observaron porcentajes similares de cambios desde la visita basal en BASDAI desde la semana 24 hasta la semana 256. La eficacia en los pacientes según la respuesta ASAS 20 en la semana 14 fue uniforme con independencia del tratamiento con FAMES (MTX, SSZ y/o HCQ), la presencia o ausencia del antígeno HLA-B27 y la concentración de PCR en el estado basal.

El tratamiento con Simponi® indicó mejoras significativas en la función física evaluada por los cambios desde la visita basal en BASFI (Índice funcional de Bath para la espondilitis anquilosante) a las semanas 14 y 24. En las semanas 14 y 24 se observó además una mejoría significativa de la calidad de vida relacionada con la salud determinada mediante el componente físico del SF-36. Entre los pacientes que seguían en el estudio y en tratamiento con Simponi®, las mejoras en la función física y la calidad de vida relacionada con la salud fueron similares desde la semana 24 hasta la semana 256.

#### *Espondiloartritis axial no radiológica*

La seguridad y la eficacia de Simponi® se evaluaron en un ensayo multicéntrico, aleatorizado, doble ciego y controlado con placebo (GO-AHEAD) en 197 adultos con EsA axial no-radiológica activa y grave (definida como aquellos pacientes que cumpliendo los criterios de clasificación ASAS para la espondiloartritis axial no cumplían con los criterios de Nueva York modificados para la EA). Los pacientes incluidos en este estudio tenían enfermedad activa (definida por un índice BASDAI  $\geq 4$  y una puntuación en la Escala Analógica Visual (VAS) para el dolor de espalda total de  $\geq 4$  en una escala de 0 a 10 cm) a pesar del tratamiento actual o del tratamiento previo con AINEs y que previamente no habían sido tratados con ningún agente biológico incluyendo tratamiento con antagonistas del TNF. Los pacientes se distribuyeron al azar para recibir placebo o Simponi® 50 mg administrado por vía subcutánea cada 4 semanas. En la semana 16, los pacientes entraron en una fase de extensión abierta en la cual todos los pacientes recibieron Simponi® 50 mg administrado por vía subcutánea cada 4 semanas hasta la semana 48 con evaluaciones de eficacia realizadas hasta la semana 52 y seguimiento de la seguridad hasta la semana 60. Aproximadamente el 93% de los pacientes que estaban recibiendo Simponi® al inicio de la fase de extensión abierta (semana 16) continuaron con el tratamiento hasta el final del ensayo (semana 52). Los análisis se realizaron tanto en toda la población incluida (Todos los Tratados (TT, N = 197)) como en la población con Signos Objetivos de Inflamación (SOI, N = 158, definidos por una elevada PCR y/o por la evidencia de sacroileítis en IRM en el estado basal). Se recogieron y analizaron los datos de eficacia en comparación con placebo hasta la semana 16. La variable principal fue el porcentaje de pacientes que alcanzaban la respuesta ASAS 20 en la semana 16. En la Tabla 5 se recogen los principales resultados obtenidos, que se describen a continuación.

Specialist: CPB


  
Farm. HUEI PING TSANG  
CO-DIRECTORA TECNICA  
APODERADA

HA approval date:


MAF revision: FZF-2019-47219488-APN-DECBR#ANMAT

QC: YK

AR\_GOLI\_INJ\_50 mg\_PI\_EUPI Mar-18\_V2.0+D\_es

  
Farm. HUEI PING TSANG  
CO-DIRECTORA TECNICA  
APODERADA





**Tabla 5**  
**Principales resultados de eficacia en el ensayo GO-AHEAD a la semana 16**

<b>Mejoras en signos y síntomas</b>				
	<b>Todos los pacientes Tratados (TT)</b>		<b>Pacientes con Signos Objetivos de Inflamación (SOI)</b>	
	<b>Placebo</b>	<b>Simponi® 50 mg</b>	<b>Placebo</b>	<b>Simponi® 50 mg</b>
<b>n<sup>a</sup></b>	100	97	80	78
<b>% de pacientes respondedores</b>				
ASAS 20	40%	71%**	38%	77%**
ASAS 40	23%	57%**	23%	60%**
ASAS 5/6	23%	54%**	23%	63%**
ASAS Remisión parcial	18%	33%*	19%	35%*
ASDAS-C <sup>b</sup> < 1,3	13%	33%*	16%	35%*
BASDAI 50	30%	58%**	29%	59%**
<b>Inhibición de la inflamación en articulaciones sacroilíacas (SI) medidas por IRM</b>				
	<b>Placebo</b>	<b>Simponi® 50 mg</b>	<b>Placebo</b>	<b>Simponi® 50 mg</b>
<b>n<sup>c</sup></b>	87	74	69	61
<b>Cambio medio en articulación sacroilíaca puntuación SPARCC<sup>d</sup> en IRM</b>	-0,9	-5,3**	-1,2	-6,4**

<sup>a</sup> n indica los pacientes aleatorizados y los pacientes tratados

<sup>b</sup> Índice de Actividad en la Enfermedad de Espondilitis Anquilosante en Proteína C-Reactiva (TT-Placebo, N = 90; TT-Simponi® 50 mg, N = 88; SOI-Placebo, N = 71; SOI-Simponi® 50 mg, N = 71)

<sup>c</sup> n refleja el número de pacientes en el estado basal y los datos IRM en la semana 16

<sup>d</sup> SPARCC (Consorcio de Investigación de la Espondiloartritis de Canadá)

\*\* p < 0,0001 en comparaciones Simponi® vs placebo

\* p < 0,05 en comparaciones Simponi® vs placebo

Se demostraron mejoras estadísticamente significativas en signos y síntomas de EsA axial no-radiológica activa y grave en pacientes tratados con Simponi® 50 mg en comparación con los pacientes tratados con placebo en la semana 16 (Tabla 5). Se detectaron mejoras en la primera evaluación (semana 4) tras la administración inicial de Simponi®. La puntuación SPARCC determinada mediante IRM mostró reducciones estadísticamente significativas en inflamación de la articulación sacroilíaca (SI) en la semana 16 en pacientes tratados con Simponi® 50 mg en comparación con los pacientes tratados con placebo (Tabla 5). El dolor, evaluado mediante la Escala Analógica Visual (VAS) para el Dolor de Espalda Total y para el Dolor de Espalda Nocturno, y la actividad de la enfermedad medida mediante la puntuación ASDAS-C, mostraron también una mejora estadísticamente significativa desde el estado basal hasta la semana 16 en pacientes tratados con Simponi® 50 mg en comparación con los pacientes tratados con placebo (p < 0,0001).

Se demostraron mejoras estadísticamente significativas en la movilidad espinal evaluada mediante el BASMI (Índice de Metrología de Bath de la Espondilitis Anquilosante) y en la función física evaluada mediante el BASFI en pacientes tratados con Simponi® 50 mg en comparación con los pacientes tratados con placebo (p < 0,0001). Los pacientes tratados con Simponi® experimentaron mejoras significativamente mayores en la calidad de vida relacionada con la salud evaluada mediante el cuestionario ASQoL, el cuestionario EQ-5D, y los componentes físicos y mentales del cuestionario SF-36;

Specialist: CPB

Farm. HUEI PING TSANG  
CO-DIRECTORA TÉCNICA  
HA approval date:  
APODERADA

Farm. HUEI PING TSANG  
CO-DIRECTORA TÉCNICA  
APODERADA

MAF revision: FZF-2019-47219488-APN-DECBR#ANMAT

QC: YK

AR\_GOLI\_INJ\_50 mg\_PI\_EUPI Mar-18\_V2.0+D\_es



Producto: Simponi®  
Nro de registro: 55.910



y experimentaron mejoras significativamente mayores en la productividad, evaluada por una mayor reducción del deterioro general del trabajo y deterioro de la actividad, ésta evaluada mediante el cuestionario WPAI, en comparación con los pacientes tratados con placebo.

Para todas las variables descritas anteriormente, se demostraron resultados estadísticamente significativos también en la población con signos objetivos de inflamación (SOI) en la semana 16.

Tanto en las poblaciones de TT como en las de SOI, las mejoras en signos y síntomas, en la movilidad espinal, en la función física, en la calidad de vida y en la productividad observadas entre los pacientes en tratamiento con Simponi® 50 mg en la semana 16 continuaron en los que permanecieron en el ensayo en la semana 52.

#### Colitis ulcerosa

La eficacia de Simponi® se evaluó en dos ensayos clínicos aleatorizados, doble ciego, controlados con placebo en pacientes adultos.

El estudio de inducción (PURSUIT-Inducción) evaluó a los pacientes con colitis ulcerosa activa, de moderada a grave (puntuación Mayo 6 a 12; subpuntuación endoscópica  $\geq 2$ ) que habían tenido una respuesta inadecuada o que no habían tolerado los tratamientos convencionales o que eran dependientes de corticosteroides. En la parte del estudio de confirmación de la dosis, 761 pacientes se aleatorizaron para recibir 400 mg de Simponi® SC en la semana 0 y 200 mg en la semana 2, 200 mg de Simponi® SC en la semana 0 y 100 mg en la semana 2, o placebo SC en las semanas 0 y 2. Se permitieron dosis estables concomitantes de aminosalicilatos orales, corticosteroides y/o agentes inmunomoduladores. En este estudio se evaluó la eficacia de Simponi® hasta la semana 6.

Los resultados del estudio de mantenimiento (PURSUIT-Mantenimiento) se basaron en la evaluación de 456 pacientes que alcanzaron la respuesta clínica respecto a la inducción previa con Simponi®. Los pacientes se aleatorizaron para recibir Simponi® 50 mg, Simponi® 100 mg o placebo administrado por vía subcutánea cada 4 semanas. Se permitieron dosis estables concomitantes de aminosalicilatos orales y/o agentes inmunomoduladores. La dosis de corticosteroides se redujo al inicio del estudio de mantenimiento. En este estudio se evaluó la eficacia de Simponi® hasta la semana 54. Los pacientes que completaron el estudio de mantenimiento hasta la semana 54, continuaron el tratamiento en un estudio de extensión, evaluando la eficacia hasta la semana 216. La evaluación de la eficacia en el estudio de extensión se basaba en cambios en el tratamiento de corticosteroides, en la Evaluación Global por parte del Médico (PGA) de la actividad de la enfermedad, y en la mejora en la calidad de vida, medidas mediante el cuestionario de la enfermedad intestinal inflamatoria (IBDQ).

**Tabla 6**  
**Resultados de eficacia clave de PURSUIT-Inducción y PURSUIT-Mantenimiento**

PURSUIT-Inducción		
	Placebo N = 251	Simponi® 200/100 mg N = 253
<b>Porcentaje de pacientes</b>		
Pacientes en respuesta clínica en la semana 6 <sup>a</sup>	30%	51%**
Pacientes en remisión clínica en la semana 6 <sup>b</sup>	6%	18%**
Pacientes con curación de la mucosa en la semana 6 <sup>c</sup>	29%	42%**

Specialist: CPB

Farm. HUEHA approval date:  
CO-DIRECTORA TECNICA  
APODERADA

Farm. HUEIPING TSANG  
CO-DIRECTORA TECNICA  
APODERADA

MAF revision: FZF-2019-47219488-APN-DECBR#ANMAT  
QC: YK  
AR\_GOLI\_INJ\_50 mg\_PI\_EUPI Mar-18\_V2.0+D\_es  
Página 11 de 64

Página 11 de 33



Producto: Simponi®  
Nro de registro: 55.910



PURSUIT-Mantenimiento			
	Placebo <sup>d</sup> N = 154	Simponi® 50 mg N = 151	Simponi® 100 mg N = 151
<b>Porcentaje de pacientes</b>			
Mantenimiento de la respuesta (pacientes en respuesta clínica hasta la semana 54) <sup>e</sup>	31%	47%*	50%**
Remisión mantenida (pacientes en remisión clínica en las semanas 30 y 54) <sup>f</sup>	16%	23% <sup>g</sup>	28%*

N = número de pacientes

\*\* p ≤ 0,001

\* p ≤ 0,01

<sup>a</sup> Definido como una reducción desde el valor basal en la puntuación Mayo en ≥ 30% y ≥ 3 puntos, acompañado por una reducción de la subpuntuación de hemorragia rectal de ≥ 1 o una subpuntuación de hemorragia rectal de 0 o 1.

<sup>b</sup> Definido como una puntuación Mayo ≤ 2 puntos, sin subpuntuación individual > 1

<sup>c</sup> Definido como 0 o 1 en la subpuntuación endoscópica de la puntuación Mayo.

<sup>d</sup> Simponi® sólo durante la inducción.

<sup>e</sup> Los pacientes se evaluaron para determinar la actividad de la CU mediante la puntuación parcial de Mayo cada 4 semanas (la pérdida de respuesta se confirmó por endoscopia). Por consiguiente, un paciente que mantuvo la respuesta estuvo en un estado de respuesta clínica continua en cada evaluación hasta la semana 54.

<sup>f</sup> Para considerar remisión sostenida, el paciente tuvo que estar en remisión en las semanas 30 y 54 (sin mostrar pérdida de respuesta en cualquier evaluación hasta la semana 54).

<sup>g</sup> En pacientes con un peso inferior a 80 kg, una mayor proporción de pacientes que recibieron 50 mg de tratamiento de mantenimiento mostraron remisión clínica mantenida en comparación con los que recibieron placebo.

Más pacientes tratados con Simponi® demostraron curación de la mucosa mantenida (pacientes con curación de la mucosa en las semanas 30 y 54) en el grupo de 50 mg (42%, nominal p < 0,05) y en el grupo de 100 mg (42%, p < 0,005) comparado con los pacientes del grupo placebo (27%).

Entre el 54% de los pacientes (247/456) que recibieron corticosteroides concomitante al inicio de PURSUIT-Mantenimiento, el porcentaje de pacientes que mantenían la respuesta clínica hasta la semana 54 y que no recibían corticosteroides concomitante en la semana 54 era mayor en el grupo de 50 mg (38%, 30/78) y en el grupo de 100 mg (30%, 25/82) comparado con el grupo del placebo (21%, 18/87). El porcentaje de pacientes a los que se eliminó los corticosteroides en la semana 54 era mayor en el grupo de 50 mg (41%, 32/78) y en el grupo de 100 mg (33%, 27/82) comparado con el grupo placebo (22%, 19/87). Entre los pacientes que entraron en el estudio de extensión, la proporción de pacientes que continuaron sin corticosteroides se mantuvo, en general, hasta la semana 216.

En la semana 6, Simponi® mejoró significativamente la calidad de vida medida por el cambio desde el momento basal en una medida específica de la enfermedad, IBDQ (cuestionario de la enfermedad intestinal inflamatoria). Entre los pacientes que recibieron tratamiento de mantenimiento con Simponi®, la mejoría en la calidad de vida medida por el IBDQ se mantuvo hasta la semana 54.

Aproximadamente el 63% de los pacientes que estaban recibiendo Simponi® al inicio del estudio de extensión (semana 56), continuaron en tratamiento hasta el final del estudio (última administración de golimumab en la semana 212).

#### Inmunogenicidad

En los ensayos de fase III en AR, APs y EA hasta la semana 52, se detectaron anticuerpos frente a golimumab mediante el método de enzoinmunoanálisis (EIA) en el 5% (105 de 2.062) de los pacientes tratados con golimumab y cuando se analizaron, casi todos los anticuerpos fueron neutralizantes *in vitro*.

La tasa fue similar en todas las indicaciones reumatológicas. El tratamiento concomitante con MTX dio

Specialist: CPB

MAF revision: FZF-2019-47219488-APN-DECBR#ANMAT

QC: YK

AR\_GOLI\_INJ\_50 mg\_PI\_EUPI Mar-18\_V2.0+D\_es

Página 12 de 64

Farm. HUI PING TSANG  
CO-DIRECTORA TÉCNICA  
APODERADA

HA approval date:

Farm. HUI PING TSANG  
CO-DIRECTORA TÉCNICA  
APODERADA

CO-DIRECTORA TÉCNICA  
APODERADA

Página 12 de 64



Producto: Simponi®  
Nro de registro: 55.910



lugar a una menor proporción de pacientes con anticuerpos frente a golimumab en comparación con los que recibieron golimumab sin MTX (alrededor del 3% [41 de 1.235] frente al 8% [64 de 827], respectivamente).

En EsA axial no-radiológica, se detectaron anticuerpos frente a golimumab mediante el método EIA en el 7% (14 de 193) de los pacientes tratados con golimumab hasta la semana 52.

En los ensayos de fase II y III en CU hasta la semana 54, se detectaron anticuerpos frente a golimumab mediante el método EIA en el 3% (26 de 946) de los pacientes tratados con golimumab. El sesenta y ocho por ciento (21 de 31) de los pacientes que dieron positivo a los anticuerpos tenían anticuerpos neutralizantes *in vitro*. El tratamiento concomitante con inmunomoduladores (azatioprina, 6-mercaptopurina y MTX) dio lugar a una menor proporción de pacientes con anticuerpos frente a golimumab en comparación con los que recibieron golimumab sin inmunomoduladores (el 1% (4 de 308) frente al 3% (22 de 638), respectivamente). De los pacientes que continuaron en el estudio de extensión y de los que había muestras evaluables hasta la semana 228, se detectaron anticuerpos frente a golimumab en el 4% (23 de 604) de los pacientes tratados con golimumab. El ochenta y dos por ciento (18 de 22) de los pacientes con anticuerpos positivos tenían anticuerpos neutralizantes *in vitro*.

En el ensayo de AIJp se utilizó un método de EIA de tolerancia farmacológica para la detección de anticuerpos frente a golimumab. Debido a la mayor sensibilidad y a la mejor tolerancia farmacológica, se esperaba detectar una incidencia superior de anticuerpos frente a golimumab con el método de EIA de tolerancia farmacológica en comparación con el método de EIA. En el ensayo de AIJp de fase III hasta la semana 48, se detectaron anticuerpos frente a golimumab mediante el método de EIA de tolerancia farmacológica en el 40% (69/172) de los niños tratados con golimumab, de los cuales la mayoría presentaba un título inferior a 1:1.000. Se observó un efecto sobre las concentraciones séricas de golimumab a títulos > 1:100, aunque no se observó un efecto sobre la eficacia hasta títulos > 1:1.000, aunque el número de niños con títulos > 1:1000 era bajo (N = 8). Entre los niños con prueba positiva de anticuerpos frente a golimumab, el 39% (25/65) mostraba anticuerpos neutralizantes. La mayor incidencia de anticuerpos con el método de EIA de tolerancia farmacológica, porque fundamentalmente eran anticuerpos con título bajo, no tuvo una repercusión aparente en los niveles, en la eficacia y en la seguridad del fármaco y, por tanto, no representa una señal de seguridad nueva.

La presencia de anticuerpos frente a golimumab puede incrementar el riesgo de aparición de reacciones en la zona de inyección (ver sección "Advertencias y precauciones"). El bajo número de pacientes que dio positivo para anticuerpos frente a golimumab limita la capacidad de extraer conclusiones definitivas sobre la relación entre estos anticuerpos y la eficacia clínica o los datos de seguridad.

Debido a que las pruebas de inmunogenicidad son específicas por producto y tipo de ensayo, no es adecuado comparar la tasa de anticuerpos con las de otros productos.

#### Población pediátrica

##### Artritis idiopática juvenil poliarticular

La seguridad y eficacia de Simponi® se evaluó en un ensayo aleatorizado, doble ciego, controlado con placebo, de retirada del tratamiento (GO-KIDS) en 173 niños (de 2 a 17 años) con AIJp activa con al menos 5 articulaciones activas y una respuesta inadecuada a MTX. En el ensayo se incluyeron niños con AIJ con presentación poliarticular (poliartritis positiva o negativa para el factor reumatoide, oligoartritis extendida, artritis psoriásica juvenil o AIJ sistémica sin síntomas sistémicos actuales). La mediana del número de articulaciones activas en el momento basal fue 12 y la mediana de PCR fue 0,17 mg/dl.

Specialist: CPB

Farm. HUEI PING TSANG  
CO-DIRECTORA TECNICA  
APODERADA

MAF revision: FZF-2019-47219488-APN-DECBR#ANMAT

QC: YK

AR\_GOLI\_INJ\_50 mg\_PI\_EUPI Mar-18\_V2.0+D\_es

Página 13 de 64 Página 13 de 33



Producto: Simponi®  
Nro de registro: 55.910



La Parte I del ensayo constaba de una fase abierta de 16 semanas en la que se incluyó a 173 niños que recibieron Simponi® 30 mg/m<sup>2</sup> (un máximo de 50 mg) por vía subcutánea cada 4 semanas y MTX. Los 154 niños que alcanzaron una respuesta ACR-pediátrico 30 en la semana 16 se incorporaron a la Parte 2 del estudio, la fase aleatorizada de retirada del tratamiento, y recibieron Simponi® 30 mg/m<sup>2</sup> (un máximo de 50 mg) + MTX o placebo + MTX cada 4 semanas. Después de un brote de la enfermedad, los niños recibieron Simponi® 30 mg/m<sup>2</sup> (un máximo de 50 mg) + MTX. En la semana 48, los niños pasaron a una extensión a largo plazo.

Los niños participantes en este estudio demostraron respuestas ACR-pediátrico 30, 50, 70 y 90 ya en la semana 4.

En la semana 16, el 87% de los niños alcanzaron una respuesta ACR-pediátrico 30, y el 79%, 66% y 36% de los niños alcanzaron respuestas ACR-pediátrico 50, ACR-pediátrico 70 y ACR-pediátrico 90, respectivamente. En la semana 16, el 34% de los niños presentaban enfermedad inactiva, definida como la presencia de todo lo siguiente: ausencia de articulaciones con artritis activa; ausencia de fiebre, de erupción cutánea, de serositis, de esplenomegalia, de hepatomegalia o de linfadenopatía generalizada atribuibles a la AIJ; ausencia de uveítis activa; valores normales de tasa de ESR (< 20 mm/hora) o PCR (< 1,0 mg/dl); evaluación global por el médico de la actividad de la enfermedad (≤ 5 mm en la VAS); duración de la rigidez matinal < 15 minutos.

En la semana 16, todos los componentes de la respuesta ACR-pediátrico demostraron una mejoría clínicamente importante con respecto al momento basal (ver Tabla 7).

Tabla 7

**Mejoría entre el momento basal y la semana 16 de los componentes de la respuesta ACR-pediátrico<sup>a</sup>**

	Mediana de la mejoría porcentual
	Simponi® 30 mg/m <sup>2</sup> n <sup>b</sup> = 173
Evaluación global por el médico de la enfermedad (VAS <sup>c</sup> 0-10 cm)	88%
Evaluación global por el sujeto/progenitor del bienestar general (VAS 0-10 cm)	67%
Número de articulaciones activas	92%
Número de articulaciones con un rango de movimiento limitado	80%
Función física mediante el CHAQ <sup>d</sup>	50%
Tasa de ESR (mm/h) <sup>e</sup>	33%

- <sup>a</sup> momento basal = semana 0
- <sup>b</sup> "n" refleja el número de pacientes reclutados
- <sup>c</sup> VAS: Escala analógica visual
- <sup>d</sup> CHAQ: Cuestionario para la evaluación del estado de salud en la infancia
- <sup>e</sup> ESR (mm/h): tasa de sedimentación de eritrocitos (milímetros por hora)

No se alcanzó la variable principal, el porcentaje de niños con una respuesta ACR-pediátrico 30 en la semana 16 y que no experimentaron un brote entre la semana 16 y la semana 48. La mayoría de los niños no sufrieron un brote entre la semana 16 y la semana 48 (59% en el grupo de Simponi® + MTX y 53% en el grupo de placebo + MTX, respectivamente; p = 0,41).

Specialist: CPB

HA approval date:

Farm. HUI...  
...UNICA  
...DERADA

MAF revision: FZF-2019-47219488-APN-DECBR#ANMAT

QC: YK

AR\_GOLI\_INJ\_50 mg\_PI\_EUPI Mar-18\_V2.0+D\_es

Página 14 de 64

Farm. HUI...  
CO-DIRECTORA TÉCNICA  
APODERADA

Página 14 de 33



Producto: Simponi®  
Nro de registro: 55.910



En los subgrupos específicos los análisis de la variable principal por concentración basal de PCR ( $\geq 1$  mg/dl frente a  $< 1$  mg/dl) demostraron tasas de brotes mayores en los pacientes que recibieron placebo + MTX frente a los pacientes que recibieron Simponi® + MTX con concentración basal de PCR  $\geq 1$  mg/dl (87% frente a 40%;  $p = 0,0068$ ).

En la semana 48, el 53% y el 55% de los niños del grupo de Simponi® + MTX y del grupo de placebo + MTX, respectivamente, lograron una respuesta ACR-pediátrico 30, y el 40% y el 28% de los niños del grupo de Simponi® + MTX y del grupo de placebo + MTX, respectivamente, alcanzaron enfermedad inactiva.

### Propiedades farmacocinéticas

#### Absorción

La mediana del tiempo hasta alcanzar la concentración sérica máxima ( $T_{m\acute{a}x}$ ) tras la administración subcutánea de una dosis única de golimumab a sujetos sanos o pacientes con AR varió entre dos y seis días. En sujetos sanos, una inyección subcutánea de 50 mg de golimumab produjo una concentración sérica máxima ( $C_{m\acute{a}x}$ ) media  $\pm$  desviación estándar de  $3,1 \pm 1,4$   $\mu\text{g/ml}$ .

La absorción de golimumab tras una sola inyección subcutánea de 100 mg fue similar cuando se inyectó en la parte superior del brazo, en el abdomen o en el muslo, con una biodisponibilidad absoluta media del 51%. Dado que la farmacocinética de golimumab tras la administración subcutánea de una dosis era casi proporcional a la dosis, es previsible que la biodisponibilidad absoluta de una dosis de 50 mg o 200 mg sea similar.

#### Distribución

El volumen de distribución medio tras una única administración IV fue  $115 \pm 19$  ml/kg.

#### Eliminación

El aclaramiento sistémico de golimumab se calculó en  $6,9 \pm 2,0$  ml/día/kg. La vida media de eliminación estimada fue de aproximadamente  $12 \pm 3$  días en los sujetos sanos, y en los pacientes con AR, APs, EA o CU presentó valores parecidos.

Cuando se administraron 50 mg de golimumab por vía subcutánea cada cuatro semanas a pacientes con AR, APs o EA, las concentraciones séricas en el estado estacionario se alcanzaron en la semana 12. Con la administración concomitante de MTX, el tratamiento con 50 mg de golimumab por vía subcutánea cada 4 semanas dio lugar a una concentración sérica media ( $\pm$  desviación estándar) en el estado estacionario de aproximadamente  $0,6 \pm 0,4$   $\mu\text{g/ml}$  en los pacientes con AR activa a pesar del tratamiento con MTX, de aproximadamente  $0,5 \pm 0,4$   $\mu\text{g/ml}$  en los pacientes con APs activa y de aproximadamente  $0,8 \pm 0,4$   $\mu\text{g/ml}$  en los pacientes con EA. Las concentraciones séricas medias en el estado estacionario de golimumab en los pacientes con EsA axial no-radiológica fueron similares a las observadas en pacientes con EA tras la administración por vía subcutánea de 50 mg de golimumab cada 4 semanas.

En los pacientes con AR, APs o EA que no recibieron MTX concomitante, la concentración en el estado estacionario de golimumab fue aproximadamente un 30% menor que en los que recibieron golimumab más MTX. En un número limitado de pacientes con AR tratados con golimumab por vía subcutánea durante un periodo de 6 meses, el tratamiento concomitante con MTX redujo el aclaramiento aparente de golimumab aproximadamente en un 36%. Sin embargo, el análisis farmacocinético poblacional indicó que la administración concomitante de AINEs, corticosteroides orales o sulfasalazina no afectó al aclaramiento aparente de golimumab.

Specialist: CPB

Farm. HUEI PING TSANG  
CO-DIRECTORA TECNICA  
APODERADA

MAF revision: FZF-2019-47219488-APN-DECBR#ANMAT

QC: YK

AR\_GOLI\_INJ\_50 mg\_PI\_EUPI Mar-18\_V2.0+D\_es

Página 15 de 64

Farm. HUEI PING TSANG  
CO-DIRECTORA TECNICA  
APODERADA

HA approval date:

Página 15 de 33



Producto: Simponi®  
Nro de registro: 55.910



Tras las dosis de inducción de 200 mg y 100 mg de golimumab en la semana 0 y 2, respectivamente y las dosis de mantenimiento de 50 mg o 100 mg de golimumab por vía subcutánea cada 4 semanas en adelante a pacientes con CU, las concentraciones séricas de golimumab alcanzaron el estado estacionario aproximadamente 14 semanas después de iniciar el tratamiento. El tratamiento con 50 mg o 100 mg de golimumab subcutáneo cada 4 semanas durante el mantenimiento tuvo como resultado una concentración valle sérica media en el estado estacionario de aproximadamente  $0,9 \pm 0,5 \mu\text{g/ml}$  y  $1,8 \pm 1,1 \mu\text{g/ml}$ , respectivamente.

En pacientes con CU tratados con 50 mg o 100 mg de golimumab subcutáneo cada 4 semanas, el uso concomitante de inmunomoduladores no tuvo ningún efecto sustancial sobre las concentraciones valle en el estado estacionario de golimumab.

En general, los pacientes que desarrollaron anticuerpos antigolimumab tenían concentraciones séricas valle de golimumab en el estado estacionario más bajas (ver sección "Propiedades farmacodinámicas").

#### Linealidad

En los pacientes con AR, la farmacocinética de golimumab tras la administración de una dosis intravenosa única fue casi proporcional a la dosis en el intervalo posológico de 0,1 a 10,0 mg/kg.

Tras la administración de una dosis SC única en sujetos sanos, también se observó una farmacocinética casi proporcional a la dosis en el intervalo posológico de 50 mg a 400 mg.

#### Efecto del peso sobre la farmacocinética

Se puso de manifiesto que el aclaramiento aparente de golimumab tiende a aumentar con el peso corporal (ver sección "Posología y forma de administración").

#### Población pediátrica

Se han determinado los parámetros farmacocinéticos de golimumab en 173 niños con AIJp con edades comprendidas entre los 2 y los 17 años. En el ensayo de AIJp, los niños que recibieron golimumab  $30 \text{ mg/m}^2$  (un máximo de 50 mg) por vía subcutánea cada 4 semanas, mostraron medianas de las concentraciones valle en el estado estacionario de golimumab similares entre los diferentes grupos de edad, valores que también fueron parecidos o ligeramente mayores que los observados en pacientes adultos con AR que recibieron 50 mg de golimumab cada 4 semanas.

La modelización y la simulación farmacocinéticas/farmacodinámicas poblacionales en niños con AIJp confirmaron la relación entre las exposiciones séricas a golimumab y la eficacia clínica; y respaldan que la pauta posológica de golimumab 50 mg cada 4 semanas en niños con AIJp de al menos 40 kg logra exposiciones semejantes a las que se han visto que son eficaces en adultos.

## **POSOLOGÍA Y FORMA DE ADMINISTRACIÓN**

El tratamiento con Simponi® se debe iniciar y supervisar por médicos cualificados, con experiencia en el diagnóstico y tratamiento de artritis reumatoide, artritis idiopática juvenil poliarticular, artritis psoriásica, espondilitis anquilosante, espondiloartritis axial no radiológica, o colitis ulcerosa.

#### Posología

##### *Artritis reumatoide*

Se debe administrar Simponi® 50 mg una vez al mes, el mismo día de cada mes. Simponi® se debe administrar de forma conjunta con MTX.

Specialist: CPB

HA approval date:

Farm. HUEI PING TSANG  
CO-DIRECTORA TECNICA  
APODERADA

MAF revision: FZF-2019-47219488-APN-DECBR#ANMAT

QC: YK

AR\_GOLI\_INJ\_50 mg\_PI\_EUPI Mar-18\_V2.0+D\_es

Página 16 de 64

Farm. HUEI PING TSANG  
CO-DIRECTORA TECNICA  
APODERADA

Página 16 de 33



Producto: Simponi®  
Nro de registro: 55.910



*Artritis psoriásica, espondilitis anquilosante, o espondiloartritis axial no radiológica*

Se debe administrar Simponi® 50 mg una vez al mes, el mismo día de cada mes.

Para todas las indicaciones anteriores, los datos disponibles sugieren que la respuesta clínica se alcanza generalmente dentro de las 12 a 14 semanas de tratamiento (después de 3-4 dosis). Se debe reconsiderar continuar con el tratamiento en pacientes en los que no se observe beneficio terapéutico tras ese periodo de tiempo.

**Pacientes con peso corporal superior a 100 kg**

Para todas las indicaciones anteriores, en pacientes con AR, APs, EA, o EsA axial no radiológica con un peso corporal de más de 100 kg y que no alcancen una respuesta clínica adecuada después de 3 o 4 dosis, se puede considerar el aumentar la dosis de golimumab a 100 mg administrados una vez al mes, teniendo en cuenta el aumento del riesgo de ciertas reacciones adversas graves con la dosis de 100 mg en comparación con la dosis de 50 mg (ver sección "Reacciones adversas"). Se debe reconsiderar continuar el tratamiento en pacientes en los que no se observe beneficio terapéutico después de recibir entre 3 y 4 dosis adicionales de 100 mg.

**Colitis ulcerosa**

**Pacientes con peso corporal inferior a 80 kg**

Simponi®, se administra como una dosis inicial de 200 mg, seguido de 100 mg en la semana 2, y posteriormente 50 mg cada 4 semanas (ver sección "Propiedades farmacodinámicas").

**Pacientes con peso corporal superior o igual a 80 kg**

Simponi® se administra como una dosis inicial de 200 mg seguido de 100 mg en la semana 2, y posteriormente 100 mg cada 4 semanas (ver sección "Propiedades farmacodinámicas").

Durante el tratamiento de mantenimiento, los corticosteroides se pueden reducir de acuerdo con las directrices de la práctica clínica.

Los datos disponibles sugieren que la respuesta clínica se alcanza habitualmente dentro de las 12-14 semanas de tratamiento (después de 4 dosis). Se debe reconsiderar la continuación del tratamiento en pacientes que no muestren evidencia de beneficio terapéutico dentro de este período de tiempo.

**Dosis olvidadas**

Si un paciente olvida inyectarse Simponi® en la fecha programada, se debe inyectar la dosis olvidada tan pronto como el paciente lo recuerde. Se debe avisar a los pacientes que no se inyecten una dosis doble para compensar la dosis olvidada.

La siguiente dosis se debe administrar conforme a las siguientes recomendaciones:

- Si la dosis se ha retrasado menos de 2 semanas, el paciente debe inyectarse la dosis olvidada y mantener su calendario original.
- Si la dosis se ha retrasado más de 2 semanas, el paciente debe inyectarse la dosis olvidada y se debe establecer un nuevo calendario a partir de la fecha de esta inyección.

**Poblaciones especiales**

**Pacientes de edad avanzada (≥ 65 años)**

No se requiere un ajuste de la dosis en pacientes de edad avanzada.

Farm. HUEI PING TSANG  
CO-DIRECTORA TECNICA  
APODERADA

Specialist: CPB

Farm. HUEI PING TSANG  
CO-DIRECTORA TECNICA  
APODERADA

MAF revision: FZF-2019-47219488-APN-DECBR#ANMAT  
QC: YK

HA approval date: ...

AR\_GOLI\_INJ\_50 mg\_PI\_EUPI Mar-18\_V2.0+D\_es

Producto: Simponi®  
Nro de registro: 5S.910



#### *Insuficiencia renal y hepática*

No se ha estudiado Simponi® en estas poblaciones de pacientes. No se pueden hacer recomendaciones de dosis.

#### *Población pediátrica*

En indicaciones distintas de la AIJp, no se ha establecido la seguridad y eficacia de Simponi® en pacientes menores de 18 años.

#### *Artritis idiopática juvenil poliarticular*

Administrar Simponi® 50 mg una vez al mes, el mismo día de cada mes, en niños con un peso corporal de al menos 40 kg.

Los datos disponibles sugieren que la respuesta clínica se alcanza habitualmente dentro de las 12-14 semanas de tratamiento (después de 3-4 dosis). Se debe reconsiderar la continuación del tratamiento en niños que no muestren evidencia de beneficio terapéutico dentro de este período de tiempo.

#### Forma de administración

Simponi® se debe administrar por vía subcutánea. Tras un entrenamiento adecuado en la técnica de la inyección subcutánea, los pacientes se pueden autoinyectar Simponi® si su médico lo considera apropiado, con seguimiento médico según sea necesario. Se debe enseñar a los pacientes a inyectarse el volumen total de Simponi® de acuerdo con las instrucciones de administración detalladas que figuran en el prospecto. Si son necesarias varias inyecciones, las inyecciones se deben administrar en diferentes zonas del cuerpo.

Para consultar las instrucciones de administración, ver sección "Precauciones especiales de eliminación y otras manipulaciones".

### **CONTRAINDICACIONES**

Hipersensibilidad al principio activo o a alguno de los excipientes.

Tuberculosis (TB) activa u otras infecciones graves como sepsis, e infecciones oportunistas (ver sección "Advertencias y precauciones").

Insuficiencia cardíaca moderada o grave (clase III/IV según la clasificación NYHA) (ver sección "Advertencias y precauciones").

### **ADVERTENCIAS Y PRECAUCIONES**

#### Infecciones

Antes, durante y tras el tratamiento con Simponi®, debe vigilarse cuidadosamente a los pacientes en relación a la aparición de infecciones incluida la tuberculosis. Dado que la eliminación de golimumab puede llevar hasta 5 meses, se deberá continuar el control a lo largo de este periodo. Si un paciente desarrolla una infección grave o sepsis no se debe continuar el tratamiento con Simponi® (ver sección "Contraindicaciones").

No se debe administrar Simponi® a pacientes con una infección activa, clínicamente importante. Se debe tener precaución al considerar la utilización de Simponi® en pacientes con infección crónica o

Specialist: CPB

MAF revision: FZF-2019-47219488-APN-DECBR#ANMAT

Farm. HUEI PING TSANG QC: YK

CO-DIRECTORA TECNICA AR\_GOLI\_INJ\_50 mg\_PI\_EUPI Mar-18\_V2.0+D\_es  
APODERADA


Página 18 de 64Página 18 de 33

HA approval date:

Farm. HUEI PING TSANG  
CO-DIRECTORA TECNICA  
APODERADA



Producto: Simponi®  
Nro de registro: 55.910



antecedentes de infección recurrente. Se debe advertir a los pacientes de forma adecuada, de los factores de riesgo potenciales de infección y de que eviten la exposición a los mismos.

Los pacientes que estén utilizando antagonistas del TNF son más sensibles a padecer infecciones graves. En pacientes tratados con Simponi® se han notificado infecciones bacterianas (incluida sepsis y neumonía), por micobacterias (incluida la tuberculosis), fúngicas invasivas y oportunistas, algunas de las cuales condujeron a la muerte. Algunas de estas infecciones graves se han producido en pacientes con tratamiento inmunosupresor concomitante que, junto con la enfermedad subyacente, puede predisponer a la aparición de infecciones. Aquellos pacientes que desarrollen una nueva infección cuando están en tratamiento con Simponi® deben ser cuidadosamente monitorizados y someterse a una completa evaluación diagnóstica. Si el paciente desarrolla una nueva infección grave o sepsis, se debe suspender la administración de Simponi® e iniciarse el tratamiento antimicrobiano o antifúngico adecuado hasta que la infección esté controlada.

En el caso de pacientes que hayan residido o viajado a regiones donde las infecciones fúngicas invasivas como histoplasmosis, coccidioidomicosis o blastomicosis son endémicas, se deben evaluar cuidadosamente los beneficios y los riesgos del tratamiento con Simponi® antes de iniciar dicho tratamiento. En pacientes de riesgo tratados con Simponi®, se debe sospechar una infección fúngica invasiva si desarrollan una enfermedad sistémica grave. Si es factible, el diagnóstico y la administración del tratamiento antifúngico empírico en estos pacientes, se debe consultar con un médico con experiencia en el cuidado de pacientes con infecciones fúngicas invasivas.

#### *Tuberculosis*

Se han notificado casos de tuberculosis en pacientes que recibieron Simponi®. Se ha observado que en la mayoría de estos casos la tuberculosis fue extrapulmonar, y se presentó como enfermedad local o diseminada.

Antes de iniciar el tratamiento con Simponi®, se debe evaluar en todos los pacientes la existencia de infección tuberculosa activa e inactiva ('latente'). Esta evaluación debe incluir una detallada historia clínica con antecedentes de tuberculosis o posible contacto previo con la enfermedad y tratamiento inmunosupresor previo y/o actual. Se deben realizar en todos los pacientes pruebas de detección adecuadas, esto es prueba cutánea de la tuberculina o análisis de sangre y radiografía de tórax (conforme a las recomendaciones locales). Se recomienda anotar la realización de estas pruebas. Se recuerda a los médicos el riesgo de falsos negativos en la prueba cutánea de la tuberculina, especialmente en pacientes que están gravemente enfermos o inmunodeprimidos.

Si se diagnostica una tuberculosis activa, no se debe iniciar el tratamiento con Simponi® (ver sección "Contraindicaciones").

Si se sospecha de tuberculosis latente, se debe consultar a un médico con experiencia en el tratamiento de tuberculosis. En todas las situaciones que se describen a continuación, se debe considerar muy cuidadosamente la relación beneficio/riesgo del tratamiento con Simponi®.

Si se diagnostica tuberculosis inactiva ("latente"), se debe iniciar el tratamiento para la misma con medicamentos para la tuberculosis antes de iniciar el tratamiento con Simponi®, y de acuerdo con las recomendaciones locales.

Se debe considerar el tratamiento frente a la tuberculosis antes de iniciar el tratamiento con Simponi® en pacientes que presenten varios o importantes factores de riesgo de tuberculosis y una prueba negativa para tuberculosis latente. Se debe considerar también la utilización de tratamiento frente a la tuberculosis antes

Specialist: CPB

Farm. HUEI PING TSANG  
CO-DIRECTORA TECNICA  
APODERADA

MAF revision: FZF-2019-47219488-APN-DECBR#ANMAT

QC: YK

AR\_GOLI\_INJ\_50 mg\_PI\_EUPI Mar-18\_V2.0+D\_es

Página 19 de 64

HA approval date:  
Farm. HUEI PING TSANG  
CO-DIRECTORA TECNICA  
APODERADA

Página 19 de 33



Producto: Simponi®  
Nro de registro: 55.910



del inicio del tratamiento con Simponi® en pacientes con antecedentes de tuberculosis latente o activa en los que no se puede confirmar un curso adecuado de tratamiento.

Se han producido casos de tuberculosis activa en pacientes tratados con Simponi® durante y después del tratamiento de tuberculosis latente. Los pacientes que reciben Simponi® deben ser estrechamente controlados para detectar signos y/o síntomas de tuberculosis activa, incluyendo pacientes con prueba negativa para tuberculosis latente, pacientes que están en tratamiento de tuberculosis latente, o pacientes que fueron tratados previamente de infección tuberculosa.

Se deben dar instrucciones a todos los pacientes para que consulten con su médico si apareciesen signos/síntomas indicativos de tuberculosis (por ejemplo, tos persistente, debilidad/pérdida de peso, febrícula) durante o después del tratamiento con Simponi®.

#### Reactivación del virus de la hepatitis B

Se ha producido reactivación de la hepatitis B en pacientes que recibieron un antagonista del TNF incluyendo Simponi®, y que son portadores crónicos de este virus (esto es, positivos para el antígeno de superficie). Algunos casos tuvieron un desenlace mortal.

Los pacientes deben hacerse la prueba de infección por VHB antes de iniciar el tratamiento con Simponi®. En aquellos pacientes que den positivo a la prueba de infección por VHB, se recomienda la consulta con un médico con experiencia en el tratamiento de la hepatitis B.

Los portadores del VHB que precisen tratamiento con Simponi® deben ser cuidadosamente monitorizados para detectar signos y/o síntomas de infección activa por VHB durante el tratamiento, y durante los meses siguientes a la finalización del tratamiento. No se dispone de suficientes datos sobre el tratamiento de pacientes portadores de VHB que reciben de forma conjunta tratamiento con antivirales y antagonistas TNF para evitar la reactivación del VHB. En pacientes que desarrollen una reactivación del VHB, se debe interrumpir el tratamiento con Simponi® y se iniciará un tratamiento antiviral eficaz junto con un tratamiento de soporte adecuado.

#### Neoplasias y trastornos linfoproliferativos

Se desconoce el posible papel del tratamiento con antagonistas del TNF en el desarrollo de neoplasias. En base a los conocimientos actuales, no se puede excluir el riesgo de desarrollo de linfomas, leucemia u otras neoplasias en pacientes tratados con un agente antagonista del TNF. Se debe tener precaución al considerar el tratamiento con antagonistas del TNF en pacientes con antecedentes de neoplasia o cuando se valore si continuar con el tratamiento en pacientes que desarrollen neoplasia.

#### Neoplasias pediátricas

Durante la fase postcomercialización se han notificado neoplasias, algunas mortales, en niños, adolescentes y adultos jóvenes (hasta 22 años) tratados con antagonistas del TNF (inicio del tratamiento ≤ 18 años de edad). Aproximadamente la mitad de los casos fueron linfomas. Los otros casos se correspondían con distintas neoplasias incluidas neoplasias raras normalmente asociadas con inmunosupresión. No puede excluirse el riesgo de desarrollo de neoplasias en niños y adolescentes tratados con antagonistas del TNF.

#### Linfoma y leucemia

En las fases controladas de los ensayos clínicos de todos los antagonistas del TNF, entre ellos Simponi®, se han observado más casos de linfomas entre los pacientes que recibieron tratamiento anti-TNF que en los pacientes control. Durante los ensayos clínicos fase IIb y fase III en AR, APs y EA con Simponi®, la incidencia de linfoma en pacientes tratados con Simponi® fue superior a la esperada en la población

Specialist: CPB

HA approval date:

MAF revision: FZIF-2019-47219488-APN-DECBR#ANMAT

QC: YK

AR\_GOLI\_INJ\_50 mg\_PI\_EUPI Mar-18\_V2.0+D\_es

Página 20 de 64

Farm. HUEILING TSANG  
CO-DIRECTORA TÉCNICA  
APODERADA

Farm. HUEILING TSANG  
CO-DIRECTORA TÉCNICA  
APODERADA

Página 20 de 33



Producto: Simponi®  
Nro de registro: 55.910



general. Se han notificado casos de leucemia en pacientes tratados con Simponi®. Existe un mayor riesgo basal de linfomas y leucemia en pacientes con artritis reumatoide (con enfermedad inflamatoria de larga duración y de alta actividad), lo que complica la estimación del riesgo.

Durante la fase postcomercialización se han notificado en raras ocasiones casos de linfoma de células T hepatoesplénico (HSTCL) en pacientes tratados con antagonistas del TNF (ver sección "Reacciones adversas"). Este tipo raro de linfoma de células T, tiene un curso de la enfermedad muy agresivo y habitualmente provoca la muerte. La mayoría de los casos han ocurrido en varones adolescentes y adultos jóvenes, mientras casi todos ellos recibían tratamiento concomitante con azatioprina (AZA) o 6-mercaptopurina (6-MP) para la enfermedad inflamatoria intestinal. El riesgo potencial de la combinación de AZA o 6-MP con Simponi® se debe considerar cuidadosamente. El riesgo de desarrollo de linfoma de células T hepatoesplénico en pacientes tratados con antagonistas del TNF no puede excluirse.

#### *Neoplasias distintas al linfoma*

En las fases controladas de los ensayos clínicos fase IIb y fase III en AR, APs, EA y CU con Simponi® la incidencia de neoplasias distintas al linfoma (excluyendo el cáncer de piel no melanoma) fue similar entre los grupos de Simponi® y control.

#### *Displasia/carcinoma de colon*

Se desconoce si el tratamiento con golimumab influye en el riesgo de desarrollar displasia o cáncer de colon. Todos los pacientes con colitis ulcerosa que presentan un riesgo elevado de displasia o carcinoma de colon (por ejemplo, pacientes con colitis ulcerosa de larga evolución o colangitis esclerosante primaria), o que han presentado antecedentes de displasia o carcinoma de colon se deben someter a una revisión a intervalos regulares para el diagnóstico de displasia, antes de recibir el tratamiento y a lo largo del curso de su enfermedad. Esta evaluación debería incluir colonoscopia y biopsia según recomendaciones locales. En pacientes con displasia de nuevo diagnóstico, tratados con Simponi®, se deben evaluar cuidadosamente los riesgos y los beneficios para los pacientes y se debe considerar la interrupción del tratamiento.

En un ensayo clínico exploratorio que evaluaba el uso de Simponi® en pacientes con asma persistente grave, se notificaron más neoplasias en pacientes tratados con Simponi® en comparación con los pacientes control (ver sección "Reacciones adversas"). Se desconoce la relevancia de este dato.

En un ensayo clínico exploratorio en el cual se evaluaba el uso de otro agente anti-TNF, infliximab, en pacientes con enfermedad pulmonar obstructiva crónica (EPOC) de moderada a grave, se notificaron más neoplasias, principalmente de pulmón o cabeza y cuello, en los pacientes tratados con infliximab en comparación con los pacientes control. Todos los pacientes tenían un historial de tabaquismo importante. Por lo tanto, se debe tener precaución al usar cualquier antagonista del TNF en pacientes con EPOC, así como en pacientes con riesgo elevado de neoplasia por tabaquismo importante.

#### *Cánceres de piel*

Se han notificado melanoma y carcinoma de células de Merkel en pacientes tratados con antagonistas del TNF, incluido Simponi® (ver sección "Reacciones adversas"). Se recomiendan exámenes periódicos de la piel, especialmente en pacientes con factores de riesgo para cáncer de piel.

#### Insuficiencia cardíaca congestiva (ICC)

Con los antagonistas del TNF, incluyendo Simponi®, se han comunicado casos de empeoramiento de la insuficiencia cardíaca congestiva (ICC) y de nueva aparición de ICC. Algunos casos tuvieron un desenlace mortal. En un ensayo clínico con otro antagonista del TNF se ha observado empeoramiento de la

Specialist: CPB

Farm. HUEIPING TSANG  
CO-DIRECTORA TECNICA  
APODERADA

MAF revision: FZF-2019-47219488-APN-DECBR#ANMAT

QC: YK

AR\_GOLI\_INJ\_50 mg\_PI\_EUPI Mar-18\_V2.0+D\_es

Página 21 de 64

HA approval date:

Farm. HUEIPING TSANG  
CO-DIRECTORA TECNICA  
APODERADA

Página 21 de 33



Producto: Simponi®  
Nro de registro: 55.910



insuficiencia cardiaca congestiva y aumento de la mortalidad por ICC. No se ha estudiado Simponi® en pacientes con ICC. Simponi® se debe utilizar con precaución en pacientes con insuficiencia cardiaca leve (clase I/II según la clasificación NYHA). Los pacientes deben ser cuidadosamente vigilados y no se debe continuar el tratamiento con Simponi® en pacientes que desarrollen síntomas nuevos o en los que se observe un empeoramiento de la insuficiencia cardiaca (ver sección “Contraindicaciones”).

#### Trastornos neurológicos

El uso de antagonistas del TNF, incluyendo Simponi®, ha sido asociado con la nueva aparición de casos o exacerbación de los síntomas clínicos y/o evidencia radiológica de enfermedades desmielinizantes del sistema nervioso central, incluida la esclerosis múltiple y enfermedades desmielinizantes periféricas. En pacientes con enfermedades desmielinizantes preexistentes o de reciente aparición, se deben considerar cuidadosamente los beneficios y riesgos del tratamiento con anti-TNF antes del inicio del tratamiento con Simponi®. Si aparecen estas enfermedades, se debe considerar la interrupción de Simponi® (ver sección “Reacciones adversas”).

#### Cirugía

La experiencia sobre la seguridad del tratamiento con Simponi® en pacientes sometidos a intervenciones quirúrgicas, incluida la artroplastia, es limitada. Si se planea una intervención quirúrgica se debe tener en cuenta la larga semivida de este medicamento. En un paciente que requiera cirugía durante el tratamiento con Simponi® se debe controlar estrechamente la aparición de infecciones, y adoptar las medidas adecuadas.

#### Inmunosupresión

Existe la posibilidad de que los antagonistas del TNF, incluyendo Simponi®, afecten a las defensas del huésped frente a infecciones y neoplasias, ya que el TNF es un mediador de la inflamación y modula la respuesta inmunitaria celular.

#### Procesos autoinmunes

La deficiencia relativa de TNF $\alpha$  que provoca el tratamiento anti-TNF, puede desencadenar el inicio de un proceso autoinmune. Si un paciente desarrolla síntomas indicativos de un síndrome tipo lupus después del tratamiento con Simponi® y es positivo para anticuerpos anti-DNA de doble cadena, se debe interrumpir el tratamiento con Simponi® (ver sección “Reacciones adversas”).

#### Reacciones hematológicas

Se han reportado casos de pancitopenia, leucopenia, neutropenia, agranulocitosis, anemia aplásica y trombocitopenia en pacientes tratados con antagonistas del TNF, incluido Simponi®. Todos los pacientes deben ser informados de que deben acudir en busca de asistencia médica inmediatamente si desarrollan signos y presentan síntomas indicativos de discrasias sanguíneas (por ejemplo fiebre persistente, sangrado, cardenales, palidez). Se debe considerar interrumpir la administración de Simponi® en pacientes en los cuales se confirmen alteraciones hematológicas significativas.

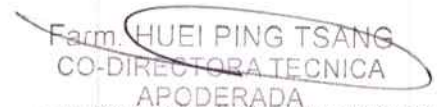
#### Administración concomitante de antagonistas del TNF y anakinra

Se observaron infecciones graves y neutropenia en ensayos clínicos con el uso concomitante de anakinra y otro antagonista del TNF, etanercept, sin beneficio clínico añadido. Debido a la naturaleza de los acontecimientos adversos observados con el tratamiento de combinación, pueden aparecer toxicidades similares también con la combinación de anakinra y otros antagonistas del TNF. No se recomienda la administración conjunta de Simponi® y anakinra.

Specialist: CPB

  
Farm. HUEI PING TSANG  
CO-DIRECTORA TECNICA  
APODERADA

HA approval date:

  
MAF revision: FZF-2019-47219488-APN-DECBR#ANMAT  
QC: YK  
AR\_GOLI\_INJ\_50 mg\_PI\_EUPI Mar-18\_V2.0+D\_es  
Página 22 de 64 Página 22 de 33



Producto: Simponi®  
Nro de registro: 55.910



#### Administración concomitante de antagonistas del TNF y abatacept

En los ensayos clínicos la administración conjunta de antagonistas del TNF y abatacept se ha asociado con un incremento en el riesgo de infecciones, incluidas infecciones graves en comparación con la administración de antagonistas del TNF en monoterapia, sin incremento en el beneficio clínico. No se recomienda la administración conjunta de Simponi® y abatacept.

#### Administración concomitante con otros tratamientos biológicos

No hay información suficiente relativa al uso concomitante de Simponi® con otros tratamientos biológicos utilizados para tratar las mismas afecciones que Simponi®. No se recomienda el uso concomitante de Simponi® con estos medicamentos biológicos debido a la posibilidad de un aumento del riesgo de infección y otras interacciones farmacológicas potenciales.

#### Cambio entre FAMES biológicos

Se debe tener cuidado y los pacientes deben ser monitorizados cuando se cambia de un medicamento biológico a otro, ya que la superposición de la actividad biológica puede aumentar todavía más el riesgo de acontecimientos adversos, incluida la infección.

#### Vacunas/agentes infecciosos terapéuticos

Los pacientes tratados con Simponi® pueden recibir simultáneamente vacunas, excepto vacunas de microorganismos vivos (ver secciones "Interacción con otros medicamentos y otras formas de interacción" y "Fertilidad, embarazo y lactancia"). En pacientes que están recibiendo tratamiento anti-TNF, los datos disponibles sobre la respuesta a la vacunación con vacunas de microorganismos vivos o sobre la transmisión secundaria de la infección por vacunas de microorganismos vivos son limitados. El uso de vacunas de microorganismos vivos puede producir infecciones, incluso diseminadas.

Otros usos de los agentes infecciosos terapéuticos como bacterias vivas atenuadas (por ej., la instilación de BCG en la vejiga para el tratamiento del cáncer) pueden producir infecciones, incluso diseminadas. No se recomienda la administración concomitante de agentes infecciosos terapéuticos con Simponi®.

#### Reacciones alérgicas

En la experiencia postcomercialización, se han observado reacciones graves de hipersensibilidad sistémica (incluyendo reacción anafiláctica) tras la administración de Simponi®. Algunas de estas reacciones se produjeron tras la primera administración de Simponi®. Si se produce una reacción anafiláctica u otras reacciones alérgicas graves, se debe interrumpir inmediatamente la administración de Simponi® e iniciar el tratamiento adecuado.

#### Sensibilidad al látex

La tapa de la aguja en el autoinyector o en la jeringa prellenada se fabrica a partir de goma seca natural que contiene látex, y puede producir reacciones alérgicas en personas con sensibilidad al látex.

#### Poblaciones especiales

##### Pacientes de edad avanzada (≥ 65 años)

En los ensayos de fase III en AR, APs, EA y CU, no se observaron diferencias globales en reacciones adversas (RAS), reacciones adversas graves (RAGs) e infecciones graves en pacientes de edad igual o superior a 65 años que recibieron Simponi® en comparación con pacientes más jóvenes. No obstante, se deben tomar precauciones cuando se trate pacientes de edad avanzada y prestar especial atención en relación con la aparición de infecciones. No hubo pacientes de edad igual o superior a 45 años en el ensayo de EsA axial no-radiológica.

Specialist: CPB

Farm. HUEI PING TSANG  
CO-DIRECTORA TÉCNICA  
APODERADA

MAF revision: FZF-2019-47219488-APN-DECBR#ANMAT

QC: YK

AR\_GOLI\_INJ\_50 mg\_PI\_EUPI Mar-18\_V2.0+D\_es


Página 23 de 64 Página 23 de 33

Farm. HUEI PING TSANG  
CO-DIRECTORA TÉCNICA  
APODERADA

HA approval date:



Producto: Simponi®  
Nro de registro: 55.910



### Insuficiencia renal y hepática

No se han llevado a cabo ensayos específicos de Simponi® en pacientes con insuficiencia renal o hepática. Simponi® se debe utilizar con precaución en pacientes con insuficiencia hepática (ver sección "Posología y forma de administración").

### Pediatría

#### Vacunas

Siempre que sea posible, antes de iniciar el tratamiento con Simponi® se recomienda que los pacientes pediátricos tengan al día todas las vacunas correspondientes al calendario de vacunación en vigor.

### Excipientes

Simponi® contiene sorbitol (E420). Los pacientes con intolerancia hereditaria a la fructosa no deben usar Simponi®.

### Potenciales errores de medicación

Simponi® está registrado en dosis de 50 mg y 100 mg para administración subcutánea. Es importante utilizar la dosis adecuada para administrar la dosis correcta según se indica en la posología (ver sección "Posología y forma de administración"). Se debe tener cuidado al proporcionar la dosis adecuada para asegurar que los pacientes no están infra o sobre dosificados.

### **Interacción con otros medicamentos y otras formas de interacción**

No se han realizado estudios de interacciones.

### Uso concomitante con otros tratamientos biológicos

No se recomienda la administración conjunta de Simponi® con otros tratamientos biológicos utilizados para tratar las mismas afecciones que Simponi®, incluidas anakinra y abatacept (ver sección "Advertencias y precauciones").

### Vacunas de microorganismos vivos/agentes infecciosos terapéuticos

Las vacunas de microorganismos vivos no se deben administrar simultáneamente con Simponi® (ver secciones "Advertencias y precauciones" y "Fertilidad, embarazo y lactancia").

No se recomienda la administración simultánea de agentes infecciosos terapéuticos y Simponi® (ver sección "Advertencias y precauciones").

### Metotrexato

Aunque el uso concomitante de MTX provoca un aumento de las concentraciones en estado estacionario de Simponi® en pacientes con AR, APs o EA, los datos no sugieren que sea necesario realizar un ajuste de dosis ni de Simponi® ni de MTX (ver sección "Propiedades farmacocinéticas").

### **Fertilidad, embarazo y lactancia**

#### Mujeres en edad fértil

Las mujeres en edad fértil deben utilizar métodos anticonceptivos adecuados para prevenir el embarazo y continuar su uso durante al menos 6 meses después del último tratamiento con golimumab.

#### Embarazo

No existen datos suficientes sobre la utilización de golimumab en mujeres embarazadas. Debido a su inhibición del TNF, la administración de golimumab durante el embarazo podría afectar a la respuesta

Specialist: CPB

HA approval date:

  
Farm. HUET PING TSANG  
CO-DIRECTORA TECNICA  
APODERADA

MAF revision: FZF-2019-47219488-APN-DECBR#ANMAT

QC: YK


AR\_GOLI\_INJ\_50 mg\_PI\_EUPI Mar-18\_V2.0+D\_es

Página 24 de 64

Farm. HUET PING TSANG  
CO-DIRECTORA TECNICA  
APODERADA



Producto: Simponi®  
Nro de registro: S5.910



inmunitaria normal en el recién nacido. Los estudios en animales no muestran efectos dañinos directos o indirectos sobre el embarazo, desarrollo embrional/fetal, parto o desarrollo posnatal (ver ver sección "Datos preclínicos sobre seguridad"). No se recomienda el uso de golimumab en mujeres embarazadas; solamente se debe administrar golimumab a una mujer embarazada si fuese estrictamente necesario.

Golimumab atraviesa la placenta. Tras el tratamiento con anticuerpos monoclonales antagonistas del TNF durante el embarazo, se han detectado anticuerpos hasta 6 meses en el suero de los lactantes nacidos de mujeres tratadas. Por lo tanto, estos niños pueden tener un mayor riesgo de infección. No se recomienda la administración de vacunas de virus vivos a los lactantes expuestos a golimumab *en el útero* durante los 6 meses después de la última inyección de golimumab de la madre durante el embarazo (ver secciones "Advertencias y precauciones" y "Interacción con otros medicamentos y otras formas de interacción").

#### Lactancia

Se desconoce si golimumab es excretado en la leche materna o si se absorbe sistémicamente después de la ingestión. Se ha observado que golimumab pasa a la leche materna en el mono, y como las inmunoglobulinas humanas se excretan en la leche, las mujeres no deben dar el pecho durante y al menos 6 meses después del tratamiento con golimumab.

#### Fertilidad

No se han realizado estudios de fertilidad en animales con golimumab. Un estudio de fertilidad en ratones, utilizando un anticuerpo análogo que inhibe selectivamente la actividad funcional del TNF $\alpha$  del ratón, no mostró efectos relevantes sobre la fertilidad (ver ver sección "Datos preclínicos sobre seguridad").

#### **Efectos sobre la capacidad para conducir y utilizar máquinas**

La influencia de Simponi® sobre la capacidad para conducir y utilizar máquinas es pequeña. Se puede producir mareo tras la administración de Simponi® (ver sección "Reacciones adversas").

#### **Datos preclínicos sobre seguridad**

Los datos de los estudios no clínicos no muestran riesgos especiales para los seres humanos según los estudios convencionales de farmacología de seguridad, toxicidad a dosis repetidas, toxicidad para la reproducción y el desarrollo.

No se han llevado a cabo con golimumab estudios de mutagenicidad, estudios de fertilidad animal ni estudios carcinogénicos a largo plazo.

En un estudio sobre la fertilidad y la función reproductora general en el ratón, utilizando un anticuerpo análogo que inhibe selectivamente la actividad funcional del TNF $\alpha$  del ratón, el número de ratones preñados se redujo. Se desconoce si este dato fue debido a los efectos sobre los machos y/o las hembras. En un estudio de toxicidad sobre el desarrollo embrionario llevado a cabo en el ratón tras la administración del mismo anticuerpo análogo, y en el mono cynomolgus tras la administración de golimumab, no hubo indicación de toxicidad materna, embriotoxicidad o teratogenicidad.

Specialist: CPB

  
Farm. HUEI PING TSANG  
CO-DIRECTORA TECNICA  
APODERADA

HA approval date:

MAF revision: ZF-2019-47219488-APN-DECBR#ANMAT

QC: YK

AR\_GOLI\_INJ\_50 mg\_PI\_EUPI Mar-18\_V2.0+D\_es

Página 25 de 64



## REACCIONES ADVERSAS

### Resumen del perfil de seguridad

La reacción adversa al medicamento (RAM) más frecuente notificada en el periodo controlado de los ensayos pivotaes en AR, APs, EA, EsA axial no-radiológica, y CU, fue la infección del tracto respiratorio superior, produciéndose en el 12,6% de los pacientes tratados con golimumab, en comparación con el 11,0% de los pacientes control. Las reacciones adversas más graves que se han notificado con golimumab son infecciones graves (como sepsis, neumonía, TB, infecciones fúngicas invasivas e infecciones oportunistas), trastornos desmielinizantes, la reactivación del VHB, ICC, procesos autoinmunes (síndrome tipo lupus), reacciones hematológicas, hipersensibilidad sistémica grave (incluyendo reacción anafiláctica), vasculitis, linfoma y leucemia (ver sección "Advertencias y precauciones").

### Tabla de reacciones adversas

En la Tabla 8 se enumeran las reacciones adversas al medicamento (RAM) observadas en los ensayos clínicos y las notificadas de la experiencia postcomercialización a nivel mundial con el uso de golimumab. Dentro de la clasificación por órganos y sistemas, las reacciones adversas se enumeran según su frecuencia de acuerdo con la siguiente convención: muy frecuentes ( $\geq 1/10$ ); frecuentes ( $\geq 1/100$  a  $< 1/10$ ); poco frecuentes ( $\geq 1/1.000$  a  $< 1/100$ ); raras ( $\geq 1/10.000$  a  $< 1/1.000$ ); muy raras ( $< 1/10.000$ ); frecuencia no conocida (no puede estimarse a partir de los datos disponibles). Dentro de cada grupo de frecuencia, las reacciones adversas se presentan en orden decreciente de gravedad.

**Tabla 8**  
**Tabla de las RAM**

<b>Infecciones e infestaciones</b>	<b>Muy frecuentes:</b> Infección del tracto respiratorio superior (nasofaringitis, faringitis, laringitis y rinitis)
	<b>Frecuentes:</b> Infecciones bacterianas (como celulitis), infección del tracto respiratorio inferior (como neumonía), infecciones víricas (como influenza y herpes), bronquitis, sinusitis, infecciones fúngicas superficiales, absceso
	<b>Poco frecuentes:</b> Sepsis incluyendo shock séptico, pielonefritis
	<b>Raras:</b> Tuberculosis, infecciones oportunistas (como infecciones fúngicas invasivas [histoplasmosis, coccidioidomicosis y neumocistiasis], bacterianas, infección por micobacterias atípicas y protozoos), reactivación de la hepatitis B, artritis bacteriana, bursitis infecciosa
<b>Neoplasias benignas, malignas y no especificadas</b>	<b>Poco frecuentes:</b> Neoplasias (como cáncer de piel, carcinoma de células escamosas, nevus melanocítico)
	<b>Raras:</b> Linfoma, leucemia, melanoma, carcinoma de células de Merkel
	<b>Frecuencia no conocida:</b> Linfoma de células T hepatoesplénico*
<b>Trastornos de la sangre y del sistema linfático</b>	<b>Frecuentes:</b> Leucopenia (incluyendo neutropenia), anemia
	<b>Poco frecuentes:</b> Trombocitopenia, pancitopenia
	<b>Raras:</b> Anemia aplásica, agranulocitosis

Specialist: CPB

HA approval date:


Farm. HUEL PING TSANG  
CO-DIRECTORA TECNICA  
APODERADA

MAF revision: FZF-2019-47219488-APN-DECBR#ANMAT

QC: YK

AR\_GOLI\_INJ\_50 mg\_PI\_EUPI Mar-18\_V2.0+D\_es





<b>Trastornos del sistema inmunológico</b>	<b>Frecuentes:</b> Reacciones alérgicas (broncoespamos, hipersensibilidad, urticaria), autoanticuerpos positivos
	<b>Raras:</b> Reacciones graves de hipersensibilidad sistémica (incluyendo reacción anafiláctica), vasculitis (sistémica), sarcoidosis
<b>Trastornos endocrinos</b>	<b>Poco frecuentes:</b> Trastorno de tiroides (como hipotiroidismo, hipertiroidismo y bocio)
<b>Trastornos del metabolismo y de la nutrición</b>	<b>Poco frecuentes:</b> Glucosa elevada en sangre, lípidos elevados
<b>Trastornos psiquiátricos</b>	<b>Frecuentes:</b> Depresión, insomnio
<b>Trastornos del sistema nervioso</b>	<b>Frecuentes:</b> Mareo, cefalea, parestesias
	<b>Poco frecuentes:</b> Alteraciones del equilibrio
	<b>Raras:</b> Trastornos desmielinizantes (central y periférico), disgeusia
<b>Trastornos oculares:</b>	<b>Poco frecuentes:</b> Trastornos visuales (como visión borrosa y disminución de la agudeza visual), conjuntivitis, alergia ocular (como prurito e irritación)
<b>Trastornos cardíacos</b>	<b>Poco frecuentes:</b> Arritmia, trastorno isquémico de las arterias coronarias
	<b>Raras:</b> Insuficiencia cardíaca congestiva (nueva aparición o empeoramiento)
<b>Trastornos vasculares</b>	<b>Frecuentes:</b> Hipertensión
	<b>Poco frecuentes:</b> Trombosis (como venosa profunda y aórtica), rubefacción
	<b>Raras:</b> Fenómeno de Raynaud
<b>Trastornos respiratorios, torácicos y mediastínicos</b>	<b>Frecuentes:</b> Asma y síntomas relacionados (como sibilancias e hiperactividad bronquial)
	<b>Poco frecuentes:</b> Enfermedad pulmonar intersticial
<b>Trastornos gastrointestinales</b>	<b>Frecuentes:</b> Dispepsia, dolor abdominal y gastrointestinal, náuseas, alteraciones gastrointestinales inflamatorias (como gastritis y colitis), estomatitis
	<b>Poco frecuentes:</b> Estreñimiento, enfermedad por reflujo gastroesofágico
<b>Trastornos hepato biliarios</b>	<b>Frecuentes:</b> Alanina aminotransferasa elevada, aspartato aminotransferasa elevada
	<b>Poco frecuentes:</b> Colelitiasis, trastornos hepáticos
<b>Trastornos de la piel y del tejido subcutáneo</b>	<b>Frecuentes:</b> Prurito, erupción, alopecia, dermatitis
	<b>Poco frecuentes:</b> Reacción cutánea ampollosa, psoriasis (por nueva aparición o empeoramiento de psoriasis pre-existente, palmar/plantar y pustular), urticaria

Specialist: CPB

MAF revision: FZIF-2019-47219488-APN-DECBR#ANMAT

QC: YK

AR\_GOLI\_INJ\_50 mg\_PI\_EUPI Mar-18\_V2.0+D\_es


Página 27 de 64

HA approval date:

Farm. HUI-PING TSANG  
 CO-DIRECTORA TECNICA  
 APODERADA

Farm. HUI-PING TSANG  
 CO-DIRECTORA TECNICA  
 APODERADA

Producto: Simponi®  
Nro de registro: 55.910



	Raras: Exfoliación de la piel, vasculitis (cutánea)
Trastornos musculoesqueléticos y del tejido conjuntivo	
	Raras: Síndrome tipo lupus
Trastornos renales y urinarios	
	Raras: Trastornos vesicales, trastornos renales
Trastornos del aparato reproductor y de la mama	
	Poco frecuentes: Trastornos de la mama, trastornos menstruales
Trastornos generales y alteraciones en el lugar de administración	
	Frecuentes: Pirexia, astenia, reacción en la zona de inyección (como eritema, urticaria, induración, dolor, cardenales, prurito, irritación y parestesias en la zona de inyección), malestar torácico
	Raras: Alteración de la cicatrización
Lesiones traumáticas, intoxicaciones y complicaciones de procedimientos terapéuticos:	
	Frecuentes: Fracturas óseas

\* Observado con otros antagonistas del TNF.

A lo largo de esta sección, la mediana de duración del seguimiento (aproximadamente 4 años) se presenta, en general, para todos los tratamientos de golimumab. Donde el tratamiento de golimumab se describe por dosis, la mediana de duración del seguimiento varía (aproximadamente, 2 años para dosis de 50 mg y aproximadamente, 3 años para dosis de 100 mg), ya que los pacientes pueden haber cambiado entre las dosis.

#### Descripción de reacciones adversas seleccionadas

##### *Infecciones*

La reacción adversa más frecuente notificada, en el periodo controlado de los ensayos pivotaes, fue la infección del tracto respiratorio superior, presente en el 12,6% de los pacientes tratados con golimumab (incidencia por cada 100 pacientes-año: 60,8; intervalo de confianza [IC] del 95%: 55,0, 67,1) en comparación con el 11,0% de los pacientes control (incidencia por cada 100 pacientes-año: 54,5; IC del 95%: 46,1, 64,0). En las fases controladas y no controladas de estos ensayos con una mediana de seguimiento de aproximadamente 4 años, la incidencia por cada 100 pacientes-año de infecciones del tracto respiratorio superior fue de 34,9 episodios, IC del 95%: 33,8, 36,0 en los pacientes tratados con golimumab.

En el periodo controlado de los ensayos pivotaes, se observaron infecciones en el 23,0% de los pacientes tratados con golimumab (incidencia por cada 100 pacientes-año: 132,0; IC del 95%: 123,3, 141,1) en comparación con el 20,2% de los pacientes control (incidencia por cada 100 pacientes-año: 122,3; IC del 95%: 109,5, 136,2). En las fases controladas y no controladas de estos ensayos con una mediana de seguimiento de aproximadamente 4 años, la incidencia por cada 100 pacientes-año de infecciones fue de 81,1 episodios, IC del 95%: 79,5, 82,8 en los pacientes tratados con golimumab.

En el periodo controlado de los ensayos en AR, APs, EA y EsA axial no-radiológica, se observaron infecciones graves en el 1,2% de los pacientes tratados con golimumab y en el 1,2% de los pacientes control. Durante el seguimiento la incidencia de infecciones graves por cada 100 pacientes-año en el

Specialist: CPB

MAF revision: FZIF-2019-47219488-APN-DECBR#ANMAT  
QC: YK

AR\_GOLI\_INJ\_50 mg\_PI\_EUPI Mar-18\_V2.0+D\_es

Página 28 de 64

Farm. HUETPING TSANG  
CO-DIRECTORA TECNICA  
APODERADA

Farm. HUETPING TSANG  
CO-DIRECTORA TECNICA  
APODERADA

Página 28 de 64



Producto: Simponi®  
Nro de registro: 55.910



período controlado de los ensayos en AR, APs, EA y EsA axial no-radiológica, fue de 7,3 episodios; IC del 95%: 4,6, 11,1 en el grupo de tratamiento con golimumab 100 mg, 2,9; IC del 95%: 1,2, 6,0 en el grupo de tratamiento con golimumab 50 mg y 3,6; IC del 95%: 1,5, 7,0 en el grupo placebo. En el período controlado de los ensayos de CU de inducción con golimumab, se observaron infecciones graves en el 0,8% de los pacientes tratados con golimumab en comparación con el 1,5% de los pacientes tratados con placebo. Las infecciones graves detectadas en los pacientes tratados con golimumab fueron tuberculosis, infecciones bacterianas, incluida sepsis y neumonía, infecciones fúngicas invasivas y otras infecciones oportunistas. Algunas de estas infecciones han tenido un desenlace mortal. En las fases controladas y no controladas de los ensayos pivotaes con una mediana de seguimiento de hasta 3 años, se observó una mayor incidencia de infecciones graves, incluyendo infecciones oportunistas y TB en pacientes tratados con golimumab 100 mg en comparación con los pacientes tratados con golimumab 50 mg. La incidencia por cada 100 pacientes-año de todas las infecciones graves fue de 4,1 episodios, IC del 95%: 3,6, 4,5 en los pacientes tratados con golimumab 100 mg y de 2,5 episodios, IC del 95%: 2,0, 3,1 en los pacientes tratados con golimumab 50 mg.

### *Neoplasias*

#### Linfoma

En los ensayos pivotaes, la incidencia de linfoma en los pacientes tratados con golimumab fue mayor que la esperada en la población general. En las fases controladas y no controladas de estos ensayos con una mediana de seguimiento de hasta 3 años, se observó una mayor incidencia de linfoma en pacientes tratados con golimumab 100 mg comparada con los pacientes tratados con golimumab 50 mg. Se diagnosticó linfoma en 11 pacientes (1 en el grupo de tratados con golimumab 50 mg y 10 en los grupos de tratados con golimumab 100 mg) con una incidencia (IC del 95%) por cada 100 pacientes-año durante el seguimiento de 0,03 (0,00, 0,15) y de 0,13 (0,06, 0,24) episodios con golimumab 50 mg y 100 mg, respectivamente, y de 0,00 (0,00, 0,57) episodios con placebo. La mayoría de los linfomas se produjeron en el estudio GO-AFTER, que reclutó pacientes previamente expuestos a agentes anti-TNF, siendo su enfermedad de mayor duración y más refractaria (ver sección "Advertencias y precauciones").

#### Neoplasias distintas al linfoma

En los períodos controlados de los ensayos pivotaes y durante aproximadamente 4 años de seguimiento, la incidencia de neoplasias distintas al linfoma (excluido el cáncer de piel no melanoma) fue similar en el grupo tratado con golimumab y en los grupos control. Durante aproximadamente 4 años de seguimiento, la incidencia de neoplasias distintas al linfoma (excluyendo cáncer de piel no melanoma) fue similar a la de la población general.

En los períodos controlados y no controlados de los ensayos pivotaes con una mediana de seguimiento de hasta 3 años, se diagnosticó cáncer de piel no melanoma en cinco pacientes tratados con placebo, 10 con golimumab 50 mg y 31 con golimumab 100 mg, siendo la incidencia (IC del 95%) por 100 pacientes y año de seguimiento de 0,36 (0,26, 0,49) con golimumab combinado y de 0,87 (0,28, 2,04) con placebo.

En los períodos controlados y no controlados de los ensayos pivotaes con una mediana de seguimiento de hasta 3 años, se diagnosticaron neoplasias, sin incluir melanoma, linfoma ni cáncer de piel no melanoma, en cinco pacientes tratados con placebo, 21 con golimumab 50 mg y 34 con golimumab 100 mg, siendo la incidencia (IC del 95%) por 100 pacientes y año de seguimiento de 0,48 (0,36, 0,62) con golimumab combinado y de 0,87 (0,28, 2,04) con placebo (ver sección "Advertencias y precauciones").

#### Casos notificados en los ensayos clínicos en asma

En un ensayo clínico exploratorio, los pacientes con asma grave persistente recibieron una dosis de carga de golimumab (150% de la dosis asignada) por vía subcutánea en la semana 0, seguida de golimumab 200 mg, golimumab 100 mg o golimumab 50 mg por vía subcutánea cada cuatro semanas hasta la

Specialist: CPB

MAF revision: FZF-2019-47219488-APN-DECBR#ANMAT

QC: YK

AR\_GOLI\_INJ\_50 mg\_PI\_EUPI Mar-18\_V2.0+D\_es

Página 29 de 64

Farm. HUEIPING TSANG  
HA approval date:  
CO-DIRECTORA TECNICA  
APODERADA

Farm. HUEIPING TSANG  
CO-DIRECTORA TECNICA  
APODERADA



Producto: Simponi®  
Nro de registro: 55.910



semana 52. Se notificaron ocho neoplasias en el grupo combinado de tratamiento con golimumab (n = 230) y ninguno en el grupo placebo (n = 79). Se notificó linfoma en un paciente, cáncer de piel no melanoma en dos pacientes y otras neoplasias en cinco pacientes. No se observó un agrupamiento específico de ningún tipo de neoplasia.

Durante la fase controlada con placebo del ensayo, la incidencia (IC del 95%) de todas las neoplasias por 100 pacientes y año de seguimiento en el grupo de tratamiento con golimumab fue de 3,19 (1,38, 6,28). En este ensayo, la incidencia (IC del 95%) por 100 pacientes y año de seguimiento en los tratados con golimumab fue de 0,40 (0,01, 2,20) para el linfoma, de 0,79 (0,10, 2,86) para el cáncer de piel no melanoma y de 1,99 (0,64, 4,63) para otras neoplasias. En los pacientes que recibieron placebo, la incidencia (IC del 95%) por 100 pacientes y año de seguimiento de estas neoplasias fue de 0,00 (0,00, 2,94). Se desconoce la relevancia de este dato.

#### *Trastornos neurológicos*

En los periodos controlados y no controlados de los ensayos pivotaes con una mediana de seguimiento de hasta 3 años, se observó una mayor incidencia de enfermedad desmielinizante en pacientes tratados con golimumab 100 mg en comparación con pacientes tratados con golimumab 50 mg (ver sección "Advertencias y precauciones").

#### *Elevaciones de las enzimas hepáticas*

En el período controlado de los ensayos pivotaes en AR y APs, la proporción de pacientes tratados con golimumab y de pacientes control que presentaron elevación leve de la ALT (> 1 y < 3 x límite superior de la normalidad [LSN]) fue similar (del 22,1% al 27,4%); en los ensayos en EA y en EsA axial no-radiológica, se observó una elevación leve de la ALT en un mayor número de pacientes tratados con golimumab (26,9%) que de pacientes control (10,6%). En los periodos controlados y no controlados de los ensayos pivotaes en AR y APs, con una mediana de seguimiento de aproximadamente 5 años la incidencia de la elevación leve de la ALT también fue similar en los pacientes tratados con golimumab y en los pacientes control. En el período controlado de los ensayos pivotaes en CU de inducción con golimumab, se observaron elevaciones leves de la ALT (> 1 y < 3x LSN) en proporciones similares entre pacientes tratados con golimumab y pacientes control (de 8,0% a 6,9%, respectivamente). En los periodos controlados y no controlados de los ensayos pivotaes en CU, con una mediana de seguimiento de aproximadamente 2 años, la proporción de pacientes con elevación leve de la ALT fue del 24,7% en pacientes que reciben golimumab durante el período de mantenimiento del estudio en CU.

En el período controlado de los ensayos pivotaes en AR y EA, la elevación de la ALT  $\geq 5$  x LSN fue poco frecuente y se observó en más pacientes tratados con golimumab (del 0,4% al 0,9%) que en pacientes control (0,0%). No se observó esta tendencia en la población con APs. En los periodos controlados y no controlados de los ensayos pivotaes en AR, APs y EA, con una mediana de seguimiento de 5 años, la elevación de la ALT  $\geq 5$  x LSN tuvo una incidencia similar en los pacientes tratados con golimumab y los pacientes control. Por lo general, estas elevaciones fueron asintomáticas y las alteraciones disminuyeron o desaparecieron al continuar o suspender el tratamiento con golimumab o al modificar los medicamentos concomitantes. No se notificaron casos en los periodos controlados y no controlados del ensayo de la EsA axial no-radiológica (hasta 1 año). En los periodos controlados de los ensayos pivotaes en CU de inducción con golimumab, se observaron elevaciones de la ALT  $\geq 5$  x LSN en proporciones similares entre pacientes tratados con golimumab y tratados con placebo (de 0,3% a 1,0%, respectivamente). En los periodos controlados y no controlados de los ensayos pivotaes en CU, con una mediana de seguimiento de aproximadamente 2 años, la proporción de pacientes con elevación de la ALT  $\geq 5$  x LSN fue del 0,8% en pacientes que reciben golimumab durante el período de mantenimiento del estudio en CU.

Specialist: CPB

Farm. HUEI-PING TSANG  
CO-DIRECTORA TECNICA  
APODERADA

MAF revision: FZF-2019-47219488-APN-DECBR#ANMAT

QC: YK

AR\_GOLI\_INJ\_50 mg\_PI\_EUPI Mar-18\_V2.0+D\_es


Página 30 de 64

Farm. HUEI-PING TSANG  
CO-DIRECTORA TECNICA  
APODERADA

HA approval date: ...



Producto: Simponi®  
Nro de registro: 55.910



Dentro de los ensayos pivotaes en AR, APs, EA y EsA axial no-radiológica, un paciente en un ensayo en AR con alteraciones hepáticas previas y medicamentos como factor de confusión que había recibido golimumab sufrió una hepatitis icterica no infecciosa que resultó mortal. No puede excluirse el papel de golimumab como un factor contribuyente o agravante.

#### *Reacciones en la zona de inyección*

En los periodos controlados de los ensayos pivotaes, el 5,4% de los pacientes tratados con golimumab presentaron reacciones en la zona de inyección, frente al 2,0% en los pacientes control. La presencia de anticuerpos anti-golimumab puede incrementar el riesgo de reacciones en la zona de inyección. La mayoría de las reacciones en la zona de inyección fueron leves o moderadas, siendo la manifestación más frecuente el eritema en la zona de inyección. Las reacciones en la zona de inyección no suelen requerir que se interrumpa el tratamiento.

En los ensayos controlados de fase IIb y/o III en AR, APs, EA, EsA axial no-radiológica, asma persistente grave y en los ensayos de fase II/III en CU, ningún paciente tratado con golimumab sufrió reacciones anafilácticas.

#### *Autoanticuerpos*

Durante el año de seguimiento de los periodos controlados y no controlados de los ensayos pivotaes, el 3,5% de los pacientes tratados con golimumab y el 2,3% de los pacientes control tuvieron por primera vez un resultado positivo para ANA (título de 1:160 o mayor). La frecuencia de anticuerpos anti-DNA de doble cadena (anti-dsDNA) al año de seguimiento fue del 1,1% en los pacientes que al inicio del tratamiento habían sido negativos para dichos anticuerpos.

#### *Población pediátrica*

##### *Artritis idiopática juvenil poliarticular*

La seguridad de golimumab ha sido estudiada en un ensayo de fase III en 173 pacientes de 2 a 17 años con AIJp. El periodo medio de seguimiento fue de aproximadamente dos años. En este ensayo, el tipo y la frecuencia de las reacciones adversas notificadas fueron generalmente similares a aquellas observadas en los ensayos en AR en adultos.

#### Notificación de sospechas de reacciones adversas

Es importante notificar sospechas de reacciones adversas al medicamento tras su autorización. Ello permite una supervisión continuada de la relación beneficio/riesgo del medicamento. Se invita a los profesionales sanitarios a notificar las sospechas de reacciones adversas a través del sistema nacional de notificación.

### **SOBREDOSIFICACIÓN**

Se han administrado dosis únicas de hasta 10 mg/kg por vía intravenosa en un ensayo clínico sin que se haya establecido toxicidad limitante de la dosis. En caso de sobredosis, se recomienda la monitorización del paciente para detectar cualquier signo o sintoma de reacciones adversas y se instaurará inmediatamente el tratamiento sintomático adecuado.

Ante la eventualidad de una sobredosificación, concurrir al hospital más cercano o comunicarse con los Centros de Toxicología de:

Hospital de Pediatría Dr. Ricardo Gutiérrez – Tel: (011) 4962-6666 / 2247  
Hospital A. Posadas – Tel: (011) 4654-6648 y 4658-7777


Specialist: CPB

MAF revision: FZF-2019-47219488-APN-DECBR#ANMAT

Farm. HUEIPING TSANG  
CO-DIRECTORA TECNICA  
APODERADA  
HA approval date:  
APODERADA

QC: YK  
AR\_GOLI\_INJ\_50 mg\_PI\_EUPI Mar-18\_V2.0+D\_es  
Página 31 de 64

Producto: Simponi®  
Nro de registro: 55.910



## INCOMPATIBILIDADES

En ausencia de estudios de compatibilidad, este medicamento no debe mezclarse con otros.

## PRESENTACIÓN

SIMPONI® 50 mg de solución inyectable en jeringa prellenada, envases de 1 ó 3 jeringa(s) prellenada(s). Es posible que no se comercialicen todos los tamaños de envases.

SIMPONI® 50 mg de solución inyectable en Autoinyector SmartJect®, envase de 1 ó 3 Autoinyector(es) SmartJect®. Es posible que no se comercialicen todos los tamaños de envases.

## CONDICIONES DE CONSERVACIÓN Y ALMACENAMIENTO

Conservar en la heladera (2°C – 8°C). No congelar. No agitar. Mantener el Autoinyector SmartJect®/Jeringa prellenada en la caja original para protegerlos de la luz.

## PRECAUCIONES ESPECIALES DE ELIMINACIÓN Y OTRAS MANIPULACIONES

Simponi® se presenta como un autoinyector de un solo uso llamado SmartJect o como una jeringa prellenada de un solo uso. Cada envase de Simponi® incluye instrucciones de administración que describen detalladamente el uso del autoinyector o de la jeringa. Después de sacar el autoinyector o la jeringa prellenada de la heladera se deben esperar 30 minutos para que ésta alcance temperatura ambiente antes de inyectar Simponi®. No debe agitarse el autoinyector o la jeringa.

La solución es entre transparente y ligeramente opalescente, de incolora a amarillo claro y puede contener algunas partículas de proteína pequeñas translúcidas o blancas. Este aspecto es habitual en soluciones que contienen proteína. Simponi® no debe utilizarse si la solución cambia de color, está turbia o contiene partículas extrañas visibles.

El prospecto contiene instrucciones detalladas para la preparación y administración de Simponi® en un autoinyector o en la jeringa prellenada.

La eliminación del medicamento no utilizado y de todos los materiales que hayan estado en contacto con él se realizará de acuerdo con la normativa local.

## MANTENER FUERA DEL ALCANCE DE LOS NIÑOS

ELABORADO EN: Baxter Pharmaceutical Solutions, 927 S Curry Pike, Bloomington, IN 47403, Estados Unidos.

Specialist: CPB

HA approval date:

  
Farm. HUEI PING TSANG  
CO-DIRECTORA TECNICA  
APODERADA

MAF revision: FZF-2019-47219488-APN-DECBR#ANMAT

QC: YK

AR\_GOLI\_INJ\_50 mg\_PI\_EUPI Mar-18\_V2.0+D\_es

Página 32 de 64

Farm. HUEI PING TSANG  
CO-DIRECTORA TECNICA  
APODERADA

Página 32 de 64



Producto: Simponi®  
Nro de registro: 55.910



**ARGENTINA:**

Importado por JANSSEN CILAG Farmacéutica S.A.,  
Mendoza 1259, C1428DJG Ciudad Autónoma de Buenos Aires, ARGENTINA  
Especialidad Medicinal autorizada por el Ministerio de Salud.  
Certificado N° 55.910  
Directora Técnica: Georgina Rodriguez, Farmacéutica-Bioquímica

**Centro de Atención al Cliente:**

Por correo electrónico (Argentina): [infojanssen@janar.jni.com](mailto:infojanssen@janar.jni.com)

Por teléfono:

Argentina: 0800 122 0238

® Marca Registrada

**Fecha de última revisión:**

A handwritten signature in black ink, consisting of a large, stylized loop followed by a horizontal line.

Farm. HUEI PING TSANG  
CO-DIRECTORA TECNICA  
APODERADA

A handwritten signature in black ink, identical to the one above, consisting of a large, stylized loop followed by a horizontal line.

Farm. HUEI PING TSANG  
CO-DIRECTORA TECNICA  
APODERADA

Specialist: CPB

HA approval date:

MAF revision: FZF-2019-47219488-APN-DECBR#ANMAT

QC: YK

AR\_GOLI\_INJ\_50 mg\_PI\_EUPI Mar-18\_V2.0+D\_es

Página 33 de 64Página 33 de 33

Producto: Simponi®  
Nro de registro: 55.910



## PROYECTO DE PROSPECTO

**SIMPONI®**  
**GOLIMUMAB 100 mg**  
Solución inyectable  
(Para administración por vía subcutánea)

Industria Estadounidense

Venta Bajo Receta

Jeringa Prellenada / Autoinyector SmartJect®

### COMPOSICIÓN CUALITATIVA Y CUANTITATIVA

Cada Autoinyector SmartJect®/Jeringa prellenada con una dosis de 100 mg contiene:

GOLIMUMAB	100,00 mg
Sorbitol	41,00 mg
L-Histidina	0,87 mg
Polisorbato 80	0,15 mg
Agua para inyección csp	1,00 mL

### ACCIÓN TERAPÉUTICA

Grupo farmacoterapéutico: Inmunosupresores, inhibidores del factor de necrosis tumoral alfa (TNF- $\alpha$ ), código ATC: L04AB06

### INDICACIONES

#### Artritis reumatoide (AR)

Simponi®, en combinación con metotrexato (MTX), está indicado en:

- el tratamiento de artritis reumatoide activa, de moderada a grave, en pacientes adultos cuando la respuesta a los fármacos antirreumáticos modificadores de la enfermedad (FAMEs), incluido el MTX, no ha sido adecuada.
- el tratamiento de artritis reumatoide activa, grave y progresiva, en pacientes adultos no tratados con anterioridad con MTX.

Simponi®, en combinación con MTX, ha demostrado reducir la tasa de progresión del daño articular medido por Rayos-X y mejorar la función física.

Para información en relación a la indicación de artritis idiopática juvenil poliarticular, por favor mire el prospecto de Simponi® 50 mg.

Specialist: CPB

HA approval date:

Farm. HUEI PING TSANG  
CO-DIRECTORA TECNICA  
APODERADA

MAF revision: FZ

QC: YK

AR\_GOLI\_INJ\_100 mg\_PI\_EUPI Mar-18\_V2.0+D\_es

Farm. HUEI PING TSANG  
CO-DIRECTORA TECNICA  
APODERADA

IF-2019-4728490-ECBR#ANMAT



Producto: Simponi®  
Nro de registro: 55.910



### Artritis psoriásica (APs)

Simponi®, solo o en combinación con MTX, está indicado en el tratamiento de artritis psoriásica activa y progresiva en adultos cuando la respuesta al tratamiento previo con FAMEs no ha sido adecuada. Simponi® ha demostrado reducir la tasa de progresión del daño articular periférico, medida por Rayos X en pacientes con subtipos de enfermedad poliarticular simétrica (ver sección “Propiedades farmacodinámicas”) y mejorar la función física.

### Espondiloartritis axial

#### *Espondilitis anquilosante (EA)*

Simponi® está indicado en el tratamiento de la espondilitis anquilosante activa, grave, en adultos que han respondido de forma inadecuada al tratamiento convencional.

#### *Espondiloartritis axial no radiológica (EsA axial no-radiológica)*

Simponi® está indicado para el tratamiento de espondiloartritis axial no radiológica activa y grave en adultos con signos objetivos de inflamación, determinados por una proteína C-reactiva (PCR) elevada y/o por su presencia en imágenes por resonancia magnética (IRM), que han tenido una respuesta inadecuada o que son intolerantes a los antiinflamatorios no esteroideos (AINEs).

### Colitis ulcerosa (CU)

Simponi® está indicado para el tratamiento de la colitis ulcerosa activa de moderada a grave en pacientes adultos que han tenido una respuesta inadecuada al tratamiento convencional, incluidos corticosteroides y 6-mercaptopurina (6-MP) o azatioprina (AZA), o que presentan intolerancia o contraindicaciones a dichas terapias.

## **PROPIEDADES FARMACOLÓGICAS**

### **Propiedades farmacodinámicas**

#### Mecanismo de acción

Golimumab es un anticuerpo monoclonal humano que forma complejos estables de gran afinidad con las dos formas bioactivas del TNF- $\alpha$  humano, la soluble y la transmembranosa, impidiendo así la unión del TNF- $\alpha$  a sus receptores.

#### Efectos farmacodinámicos

Se ha demostrado que la unión de golimumab al TNF humano neutraliza la expresión inducida por el TNF- $\alpha$  de la molécula de adhesión selectina E, la molécula de adhesión endotelial 1 (VCAM-1) y la molécula de adhesión intercelular 1 (ICAM-1) de las células endoteliales humanas. *In vitro*, golimumab también inhibe la secreción inducida por el TNF de las interleucinas 6 y 8 (IL-6, IL-8) y del factor estimulante de las colonias de granulocitos-macrófagos (GM-CSF) por parte de las células endoteliales humanas.

Se ha observado una mejoría de la concentración de la proteína C reactiva (PCR) en comparación con los grupos placebo, y el tratamiento con Simponi® dio lugar a reducciones significativas de la concentración sérica de IL-6, ICAM-1, matriz metaloproteínasa 3 (MMP-3) y factor de crecimiento endotelial (VEGF) con respecto a los valores basales en comparación con el tratamiento de control. También se redujeron los niveles del TNF- $\alpha$  en los pacientes con AR y EA y de la IL-8 en los pacientes con APs. Estos cambios se observaron en la primera evaluación (semana 4) tras la dosis inicial de Simponi® y por lo general se mantuvieron hasta la semana 24.

Specialist: CPB

MAF revision: FZ

QC: YK

AR\_GOLI\_INJ\_100 mg\_PI\_EUPI Mar-18\_V2.0+D\_es

Farm. HUEI PING TSANG  
CO-DIRECTORA TECNICA  
APODERADA  
IF-2019-47219488-APNEDECUBA#CNCMAT

HA approval date:

Farm. HUEI PING TSANG  
CO-DIRECTORA TECNICA  
APODERADA

Página 35 de 64

Página 2 de 31



Producto: Simponi®  
Nro de registro: 55.910



## Eficacia clínica

### Artritis reumatoide

Se demostró la eficacia de Simponi® en tres ensayos multicéntricos, aleatorizados, doble ciego y controlados con placebo en más de 1.500 pacientes de edad igual o superior a 18 años que presentaban AR activa de moderada a grave, diagnosticada según los criterios del American College of Rheumatology (ACR) como mínimo tres meses antes de la selección. Los pacientes presentaban dolor en al menos cuatro articulaciones y tumefacción en al menos cuatro articulaciones. Se administró Simponi® o placebo por vía subcutánea cada cuatro semanas.

En el ensayo GO-FORWARD se evaluaron 444 pacientes con AR activa a pesar del tratamiento con MTX en dosis estables de al menos 15 mg por semana que no habían recibido con anterioridad antagonistas del TNF. Los pacientes se distribuyeron al azar para recibir placebo más MTX, Simponi® 50 mg más MTX, Simponi® 100 mg más MTX o Simponi® 100 mg más placebo. Los pacientes tratados con placebo más MTX fueron cambiados a Simponi® 50 mg más MTX después de la semana 24. En la semana 52, todos los pacientes entraron a formar parte de un estudio abierto de extensión a largo plazo.

En el ensayo GO-AFTER se evaluaron 445 pacientes previamente tratados con uno o más de los antagonistas del TNF adalimumab, etanercept o infliximab. Los pacientes se distribuyeron al azar para recibir placebo, Simponi® 50 mg o Simponi® 100 mg. Durante el ensayo se permitió a los pacientes mantener el tratamiento concomitante con FAMEs como MTX, sulfasalazina (SSZ) y/o hidroxicloroquina (HCQ). Las razones aducidas para la suspensión del tratamiento previo con antagonistas del TNF fueron la falta de eficacia (58%), la intolerancia (13%) y/u otras causas distintas de seguridad y eficacia (29%, en su mayoría motivos económicos).

En el ensayo GO-BEFORE se evaluaron 637 pacientes con AR activa que no habían recibido con anterioridad MTX ni antagonistas del TNF. Los pacientes se distribuyeron al azar para recibir placebo más MTX, Simponi® 50 mg más MTX, Simponi® 100 mg más MTX o Simponi® 100 mg más placebo. En la semana 52, los pacientes entraron a formar parte de un estudio abierto de extensión a largo plazo en el que los pacientes que recibieron placebo más MTX que tenían al menos una articulación inflamada o dolorida fueron cambiados a Simponi® 50 mg más MTX.

En el ensayo GO-FORWARD, las variables (co-)principales de eficacia fueron el porcentaje de pacientes que alcanzaban la respuesta ACR 20 en la semana 14 y la mejoría en el Cuestionario de evaluación de la salud (HAQ) en la semana 24 respecto al estado basal. En el ensayo GO-AFTER, la variable principal de eficacia fue el porcentaje de pacientes que alcanzaban la respuesta ACR 20 en la semana 14. En el ensayo GO-BEFORE, las variables co-principales de eficacia fueron el porcentaje de pacientes que alcanzaban la respuesta ACR 50 en la semana 24 y el cambio respecto al estado basal en la escala van der Heijde Sharp (VDH-S) modificada en la semana 52. Además de las variables principales de eficacia, se llevaron a cabo otras evaluaciones del efecto del tratamiento con Simponi® sobre los signos y síntomas de la artritis, respuesta radiológica, la función física y la calidad de vida relacionada con la salud.

En general, no se observaron diferencias clínicamente significativas en términos de eficacia entre las pautas posológicas de Simponi® 50 mg y Simponi® 100 mg administrados de forma concomitante con MTX, hasta la semana 104 en el ensayo GO-FORWARD y en el GO-BEFORE y hasta la semana 24 en el ensayo GO-AFTER. En cada uno de los estudios de AR, por diseño del estudio, los pacientes en la extensión a largo plazo pudieron cambiar entre las dosis de Simponi® 50 mg y Simponi® 100 mg según el criterio del médico del estudio.

Specialist: CPB

MAF revision: FZ

QC: YK

HA approval date:

AR\_GOLI\_INJ\_100 mg\_PI\_EUPI Mar-18\_V2.0+D\_es

IF-2019-47219488-APN-SECRETARIA

Farm. HUETPING TSANG  
CO-DIRECTORA TÉCNICA  
APODERADA



Signos y síntomas

En la Tabla 1 se recogen los principales resultados ACR con la dosis de Simponi® 50 mg a las semanas 14, 24 y 52 en los ensayos GO-FORWARD, GO-AFTER y GO-BEFORE que se describen a continuación. Las respuestas se observaron en la primera evaluación (semana 4) tras la dosis inicial de Simponi®.

En el ensayo GO-FORWARD, entre los 89 pacientes tratados al azar con la dosis de Simponi® 50 mg más MTX, 48 siguieron con el tratamiento hasta la semana 104. Entre ellos, 40, 33 y 24 pacientes tuvieron una respuesta ACR de 20/50/70, respectivamente, en la semana 104. Entre los pacientes que seguían en el estudio y en tratamiento con Simponi®, se observaron tasas similares de respuesta ACR 20/50/70 desde la semana 104 hasta la semana 256.

En el ensayo GO-AFTER, el porcentaje de pacientes que alcanzaron la respuesta ACR 20 fue mayor en el grupo tratado con Simponi® que en el que recibió placebo, con independencia del motivo aducido para la suspensión de uno o más tratamientos previos con antagonistas del TNF.

**Tabla 1**  
**Principales resultados de eficacia de la fase control de los ensayos GO-FORWARD, GO-AFTER y GO-BEFORE.**

	GO-FORWARD AR activa a pesar del MTX		GO-AFTER AR activa, tratamiento previo con uno o más antagonistas del TNF		GO-BEFORE AR activa, no tratados previamente con MTX	
	Placebo + MTX	Simponi® 50 mg + MTX	Placebo	Simponi® 50 mg	Placebo + MTX	Simponi® 50 mg + MTX
n <sup>a</sup>	133	89	150	147	160	159
<b>% de pacientes respondedores</b>						
<b>ACR 20</b>						
Semana 14	33%	55%*	18%	35%*	NA	NA
Semana 24	28%	60%*	16%	31% p = 0,002	49%	62%
Semana 52	NA	NA	NA	NA	52%	60%
<b>ACR 50</b>						
Semana 14	10%	35%*	7%	15% p = 0,021	NA	NA
Semana 24	14%	37%*	4%	16%*	29%	40%
Semana 52	NA	NA	NA	NA	36%	42%
<b>ACR 70</b>						
Semana 14	4%	14% p = 0,008	2%	10% p = 0,005	NA	NA
Semana 24	5%	20%*	2%	9% p = 0,009	16%	24%
Semana 52	NA	NA	NA	NA	22%	28%

<sup>a</sup> n indica los pacientes aleatorizados; el número real de pacientes evaluables para cada variable de valoración varía en cada punto cronológico.

\* p ≤ 0,001

NA: No aplicable

Farm. HUEI PING TSANG  
CO-DIRECTORA TÉCNICA  
APODERADA

Farm. HUEI PING TSANG  
CO-DIRECTORA TÉCNICA  
APODERADA

Specialist: CPB

MAF revision: FZ

IF-2019-47219488-APN-DECBR#ANMAT

HA approval date:

QC: YK

AR\_GOLI\_INJ\_100 mg\_PI\_EUPI Mar-18\_V2.0+D\_es



Producto: Simponi®  
Nro de registro: 55.910



En el ensayo GO-BEFORE el análisis primario en pacientes con artritis reumatoide de moderada a grave (grupos combinados de Simponi® 50 y 100 mg más MTX frente a MTX solo para la ACR50) no fue estadísticamente significativo en la semana 24 ( $p = 0,053$ ). En la población total en la semana 52, el porcentaje de pacientes del grupo de Simponi® 50 mg más MTX que alcanzaron una respuesta ACR fue generalmente más alto, pero no significativamente diferente en comparación con MTX solo (ver Tabla 1). Se realizaron análisis adicionales en subgrupos representativos de la población indicada de pacientes con AR grave, activa y progresiva. Se demostró en general un mayor efecto de Simponi® 50 mg más MTX frente a MTX solo en la población indicada en comparación con la población total.

En los ensayos GO-FORWARD y GO-AFTER se observaron respuestas clínica y estadísticamente significativas en la escala de actividad de la enfermedad (DAS 28) en todas las evaluaciones programadas especificadas en las semanas 14 y 24 ( $p \leq 0,001$ ). Entre los pacientes que permanecieron en el tratamiento de Simponi® al que fueron asignados al azar al inicio del estudio, las respuestas DAS 28 se mantuvieron hasta la semana 104. Entre los pacientes que seguían en el estudio y en tratamiento con Simponi®, las respuestas DAS 28 fueron similares desde la semana 104 hasta la semana 256.

En el ensayo GO-BEFORE, se midió la respuesta clínica significativa, definida como el mantenimiento de una respuesta ACR 70 durante un periodo continuo de 6 meses. En la semana 52, el 15% de los pacientes tratados con Simponi® 50 mg más MTX consiguieron una respuesta clínica significativa en comparación con el 7% de los pacientes del grupo de placebo más MTX ( $p = 0,018$ ). Entre los 159 pacientes tratados al azar con Simponi® 50 mg más MTX, 96 de ellos continuaron el tratamiento hasta la semana 104. Entre ellos, 85, 66 y 53 pacientes presentaron una respuesta ACR 20/50/70, respectivamente, en la semana 104. Entre los pacientes que seguían en el estudio y en tratamiento con Simponi®, se observaron tasas similares de respuesta ACR 20/50/70 desde la semana 104 hasta la semana 256.

Respuesta radiológica:

En el ensayo GO-BEFORE se utilizó el cambio respecto al estado basal en la escala vdH-S, una escala compuesta de los daños estructurales, que radiológicamente mide el número y tamaño de las erosiones articulares y el grado de estrechamiento del espacio articular en manos, muñecas y pies, para evaluar el grado de daño estructural. En la tabla 2 se presentan los principales resultados para la dosis de Simponi® 50 mg en la semana 52.

El número de pacientes sin nuevas erosiones o con un cambio en la puntuación total vdH-S  $\leq 0$  respecto al estado basal fue significativamente mayor en el grupo de tratamiento con Simponi® que en el grupo control ( $p = 0,003$ ). Los efectos radiológicos observados en la semana 52 se mantuvieron hasta la semana 104. Entre los pacientes que seguían en el estudio y en tratamiento con Simponi®, los efectos radiológicos fueron similares desde la semana 104 hasta la semana 256.

Tabla 2

Media (DS) radiológica de cambios en la puntuación total de vdH-S respecto al estado basal en la semana 52 en la población total del ensayo GO-BEFORE

	Placebo + MTX	Simponi® 50 mg + MTX
n <sup>a</sup>	160	159
<b>Puntuación Total</b>		
Estado basal	19,7 (35,4)	18,7 (32,4)
Cambio respecto al estado basal	1,4 (4,6)	0,7 (5,2)*

Specialist: CPB  
Fam. HUEI PING TSANG  
CO-DIRECTORA TECNICA  
APODERADA  
MAF revision: FZ  
QC: YK

HA approval date:

AR\_GOLI\_INJ\_100 mg\_PI\_EUPI Mar-18\_V2.0+D\_es

Fam. HUEI PING TSANG  
CO-DIRECTORA TECNICA  
APODERADA  
IF-2019-4721948#APODERADA#ANMAT



Producto: Simponi®  
Nro de registro: 55.910



<b>Puntuación de la erosión</b>		
Estado basal	11,3 (18,6)	10,8 (17,4)
Cambio respecto al estado basal	0,7 (2,8)	0,5 (2,1)
<b>Puntuación del estrechamiento del espacio articular</b>		
Estado basal	8,4 (17,8)	7,9 (16,1)
Cambio respecto al estado basal	0,6 (2,3)	0,2 (2,0)**

<sup>a</sup> n indica los pacientes aleatorizados

• p = 0,015

\*\* p = 0,044

#### Función física y calidad de vida relacionada con la salud

La función física y la discapacidad se evaluaron en los ensayos GO-FORWARD y GO-AFTER mediante el índice de discapacidad del HAQ DI como variable de eficacia independiente. En estos ensayos se observó con Simponi® una mejoría del HAQ DI con respecto al estado basal que era clínica y estadísticamente significativa en comparación con el control en la semana 24. Entre los pacientes que permanecieron en el tratamiento de Simponi® al que fueron asignados al azar al inicio del estudio, la mejora del HAQ DI se mantuvo hasta la semana 104. Entre los pacientes que seguían en el estudio y en tratamiento con Simponi®, la mejora del HAQ DI fue similar desde la semana 104 hasta la semana 256.

En el ensayo GO-FORWARD se detectó una mejoría clínica y estadísticamente significativa en la calidad de vida relacionada con la salud, determinada mediante la puntuación del componente físico del SF-36, en los pacientes tratados con Simponi® en comparación con placebo en la semana 24. Entre los pacientes que permanecieron en el tratamiento con Simponi® al que fueron asignados al azar al inicio del estudio, la mejora del componente físico SF-36 se mantuvo hasta la semana 104. Entre los pacientes que seguían en el estudio y en tratamiento con Simponi®, la mejora del componente físico SF-36 fue similar desde la semana 104 hasta la semana 256. En los ensayos GO-FORWARD y GO-AFTER, la mejora de la fatiga, determinada mediante la escala de fatiga para la evaluación funcional en el tratamiento de enfermedades crónicas (FACIT-F), fue estadísticamente significativa.

#### Artritis psoriásica

La seguridad y la eficacia de Simponi® se evaluaron mediante un ensayo multicéntrico, aleatorizado, doble ciego y controlado con placebo (GO-REVEAL) en 405 adultos con APs activa (dolor en tres o más articulaciones y tumefacción en tres o más articulaciones) a pesar del tratamiento con antiinflamatorios no esteroideos (AINEs) o con FAMES. Los pacientes de este ensayo tenían una APs diagnosticada como mínimo seis meses antes y una psoriasis como mínimo leve. Se incluyeron pacientes con todos los subtipos de artritis psoriásica, como artritis poliarticular sin nódulos reumatoides (43%), artritis periférica asimétrica (30%), artritis de las articulaciones interfalángicas distales (IFD) (15%), espondilitis con artritis periférica (11%) y artritis mutilante (1%). No estaba permitido el tratamiento previo con un antagonista del TNF. Se administró Simponi® o placebo por vía subcutánea cada cuatro semanas. Los pacientes se asignaron al azar al tratamiento con placebo, Simponi® 50 mg o Simponi® 100 mg. Los pacientes que recibieron placebo pasaron al grupo de Simponi® 50 mg después de la semana 24. Los pacientes entraron a formar parte de un estudio de extensión abierto a largo plazo en la semana 52. Alrededor del cuarenta y ocho por ciento de los pacientes continuaron con una dosis estable de metotrexato ( $\leq 25$  mg a la semana). Las co-variables principales de eficacia fueron el porcentaje de pacientes que alcanzaban la respuesta ACR 20 en la semana 14 y el cambio desde el valor basal en el índice modificado total vdH-S para APs en la semana 24.

En general, las determinaciones de la eficacia no mostraron diferencias clínicamente significativas entre las pautas posológicas de Simponi® 50 mg y 100 mg hasta la semana 104. Por diseño del estudio, los

Specialist: CPB

MAF revision: FZ

QC: YK

IF-2019-47219488 Form. BUENOS AIRES

HA approval date:

AR\_GOLI\_INJ\_100 mg\_PI\_EUPI Mar-18\_V2.0+D\_es

CO-DIRECTORA TECNICA  
APODERADA

CO-DIRECTORA TECNICA  
APODERADA

Página 39 de 64

Página 6 de 31



pacientes en la extensión a largo plazo pudieron cambiar entre las dosis de Simponi® 50 mg y Simponi® 100 mg según el criterio del médico del estudio.

Signos y síntomas

En la Tabla 3 se recogen los principales resultados con la dosis de 50 mg en las semanas 14 y 24, que se describen a continuación.

**Tabla 3**  
**Principales resultados de eficacia en el ensayo GO-REVEAL**

	Placebo	Simponi® 50 mg*
n <sup>a</sup>	113	146
<b>% de pacientes respondedores</b>		
<b>ACR 20</b>		
Semana 14	9%	51%
Semana 24	12%	52%
<b>ACR 50</b>		
Semana 14	2%	30%
Semana 24	4%	32%
<b>ACR 70</b>		
Semana 14	1%	12%
Semana 24	1%	19%
<b>PASI<sup>b</sup> 75<sup>c</sup></b>		
Semana 14	3%	40%
Semana 24	1%	56%

- \* p < 0,05 en todas las comparaciones;
- <sup>a</sup> n indica los pacientes aleatorizados; el número real de pacientes evaluables para cada variable de valoración varía en cada punto cronológico.
- <sup>b</sup> Índice de superficie afectada y gravedad de la psoriasis
- <sup>c</sup> En el subgrupo de pacientes con afectación ≥ 3% del BSA (Superficie Corporal Afectada) en el estado basal: 79 pacientes (69,9%) del grupo placebo y 109 (74,3%) del grupo de tratamiento con Simponi® 50 mg.

Se observaron respuestas en la primera evaluación (semana 4) tras la administración inicial de Simponi®. La respuesta ACR 20 en la semana 14 fue similar en los subtipos de artritis poliarticular sin nódulos reumatoides y artritis periférica asimétrica. El número de pacientes con otros subtipos de APs era demasiado bajo como para hacer una evaluación adecuada. No hubo diferencias en la respuesta observada en los grupos de tratamiento con Simponi® entre los pacientes que recibieron MTX concomitante y los que no lo recibieron. Entre los 146 pacientes distribuidos al azar para recibir Simponi® 50 mg, 70 mantuvieron el tratamiento hasta la semana 104. De estos 70 pacientes, 64, 46 y 31 pacientes tuvieron una respuesta ACR 20/50/70, respectivamente. Entre los pacientes que seguían en el estudio y en tratamiento con Simponi®, se observaron tasas similares de respuesta ACR 20/50/70 desde la semana 104 hasta la semana 256.

También se observaron respuestas estadísticamente significativas en DAS 28 en las semanas 14 y 24 (p < 0,05).

En la semana 24, en los pacientes tratados con Simponi® se apreció una mejoría de los parámetros de actividad periférica de la artritis psoriásica (por ejemplo, número de articulaciones con tumefacción,

Specialist: CPB

MAF revision: FZ

IF-2019-47219-488  Farm HUEI-PING TSANG

Farm HUEI-PING TSANG QC: YK

HA approval date:

AR\_GOLI\_INJ\_100 mg\_PI\_EUPI Mar-18\_V2.0+D\_es

CO-DIRECTORA TÉCNICA APODERADA



Producto: Simponi®  
Nro de registro: 55.910

Janssen | PHARMACEUTICAL COMPANIES OF  
Johnson & Johnson



número de articulaciones con dolor, dactilitis y entesitis). El tratamiento con Simponi® produjo una mejoría importante de la función física, evaluada mediante el HAQ DI, así como de la calidad de vida relacionada con la salud, determinada mediante la puntuación de los componentes físico y mental del SF-36. Entre los pacientes que permanecieron en tratamiento con Simponi®, al que fueron distribuidos al azar al comienzo del estudio, las respuestas DAS 28 y HAQ DI se mantuvieron hasta la semana 104. Entre los pacientes que seguían en el estudio y en tratamiento con Simponi®, las respuestas DAS 28 y HAQ DI fueron similares desde la semana 104 hasta la semana 256.

Respuesta radiológica:

El daño estructural en ambas manos y pies se evaluó radiológicamente por el cambio en el índice vdH-S desde el valor basal, modificado para APs añadiendo la articulación interfalángica distal de la mano (DIP).

El tratamiento con Simponi® 50 mg redujo la tasa de progresión del daño articular periférico en comparación con el tratamiento con placebo en la semana 24 medido por el cambio desde el valor basal en el índice modificado total vdH-S (media ± desviación estándar fue  $0,27 \pm 1,3$  en el grupo placebo comparado con  $-0,16 \pm 1,3$  en el grupo con Simponi®;  $p = 0,011$ ). De los 146 pacientes distribuidos al azar para recibir Simponi® 50 mg en la semana 52, se dispuso de datos radiológicos para 126 pacientes, de los cuales el 77% no mostró progresión en comparación con el valor basal. En la semana 104, estaban disponibles los datos radiológicos para 114 pacientes, y el 77% no mostró progresión desde el valor basal. Entre los pacientes que seguían en el estudio y en tratamiento con Simponi®, porcentajes similares de pacientes no mostraron progresión desde el valor basal desde la semana 104 hasta la semana 256.

Espondiloartritis axial

Espondilitis anquilosante

La seguridad y la eficacia de Simponi® se evaluaron en un ensayo multicéntrico, aleatorizado, doble ciego y controlado con placebo (GO-RAISE) en 356 adultos con espondilitis anquilosante activa (definida por un índice de Bath para la actividad de la espondilitis anquilosante [BASDAI]  $\geq 4$  y una puntuación VAS (escala analógica visual) para el dolor de espalda total  $\geq 4$  en una escala de 0 a 10 cm). En el ensayo se incluyeron pacientes con enfermedad activa a pesar del tratamiento actual o previo con AINEs o FAMEs y que no habían recibido con anterioridad antagonistas del TNF. Se administró Simponi® o placebo por vía subcutánea cada cuatro semanas. Los pacientes se distribuyeron al azar para recibir placebo, Simponi® 50 mg y Simponi® 100 mg, y se les permitió mantener el tratamiento concomitante con FAMEs (MTX, SSZ y/o HCQ). La variable principal de eficacia fue el porcentaje de pacientes que alcanzaban la respuesta ASAS (*Ankylosing Spondylitis Assessment Study Group*) 20 en la semana 14. Se recogieron y analizaron los datos de eficacia en comparación con placebo hasta la semana 24.

En la Tabla 4 se recogen los principales resultados obtenidos con la dosis de 50 mg, que se describen a continuación. En general, las determinaciones de la eficacia no mostraron diferencias clínicamente significativas entre las pautas posológicas de Simponi® 50 mg y 100 mg hasta la semana 24. Por diseño del estudio, los pacientes en la extensión a largo plazo pudieron cambiar entre las dosis de Simponi® 50 mg y Simponi® 100 mg según el criterio del médico del estudio.

Farm. HUEI PING TSANG  
CO-DIRECTORA TECNICA  
APODERADA

Farm. HUEI PING TSANG  
CO-DIRECTORA TECNICA  
APODERADA

Specialist: CPB

MAF revision: FZ

IF-2019-47219488-APN-DECBR#ANMAT

QC: YK

HA approval date:

AR\_GOLI\_INJ\_100 mg\_PI\_EUPI Mar-18\_V2.0+D\_es

Página 41 de 64

Página 8 de 31





**Tabla 4**  
**Principales resultados de eficacia en el ensayo GO-RAISE**

	Placebo	Simponi® 50 mg*
n <sup>a</sup>	78	138
<b>% de pacientes respondedores</b>		
<b>ASAS 20</b>		
Semana 14	22%	59%
Semana 24	23%	56%
<b>ASAS 40</b>		
Semana 14	15%	45%
Semana 24	15%	44%
<b>ASAS 5/6</b>		
Semana 14	8%	50%
Semana 24	13%	49%

\* p ≤ 0,001 en todas las comparaciones

<sup>a</sup> n indica los pacientes aleatorizados; el número real de pacientes evaluables para cada variable de valoración varía en cada punto cronológico.

Entre los pacientes que seguían en el estudio y en tratamiento con Simponi®, el porcentaje de pacientes que alcanzaban la respuesta ASAS 20 y ASAS 40 fue similar desde la semana 24 hasta la semana 256.

También se observaron diferencias estadísticamente significativas en BASDAI 50, 70 y 90 (p ≤ 0,017) en las semanas 14 y 24. En la primera evaluación (semana 4) tras la administración inicial de Simponi® se detectó una mejoría en los principales indicadores de actividad de la enfermedad que se mantuvo hasta la semana 24. Entre los pacientes que seguían en el estudio y en tratamiento con Simponi®, se observaron porcentajes similares de cambios desde la visita basal en BASDAI desde la semana 24 hasta la semana 256. La eficacia en los pacientes según la respuesta ASAS 20 en la semana 14 fue uniforme con independencia del tratamiento con FAMEs (MTX, SSZ y/o HCQ), la presencia o ausencia del antígeno HLA-B27 y la concentración de PCR en el estado basal.

El tratamiento con Simponi® indicó mejoras significativas en la función física evaluada por los cambios desde la visita basal en BASFI (Índice funcional de Bath para la espondilitis anquilosante) a las semanas 14 y 24. En las semanas 14 y 24 se observó además una mejoría significativa de la calidad de vida relacionada con la salud determinada mediante el componente físico del SF-36. Entre los pacientes que seguían en el estudio y en tratamiento con Simponi®, las mejoras en la función física y la calidad de vida relacionada con la salud fueron similares desde la semana 24 hasta la semana 256.

*Espondiloartritis axial no radiológica*

La seguridad y la eficacia de Simponi® se evaluaron en un ensayo multicéntrico, aleatorizado, doble ciego y controlado con placebo (GO-AHEAD) en 197 adultos con EsA axial no-radiológica activa y grave (definida como aquellos pacientes que cumpliendo los criterios de clasificación ASAS para la espondiloartritis axial no cumplían con los criterios de Nueva York modificados para la EA). Los pacientes incluidos en este estudio tenían enfermedad activa (definida por un índice BASDAI ≥ 4 y una puntuación en la Escala Analógica Visual (VAS) para el dolor de espalda total de ≥ 4 en una escala de 0 a 10 cm) a pesar del tratamiento actual o del tratamiento previo con AINEs y que previamente no habían sido tratados con ningún agente biológico incluyendo tratamiento con antagonistas del TNF. Los pacientes se distribuyeron al azar para recibir placebo o Simponi® 50 mg administrado por vía subcutánea cada 4 semanas. En la semana 16, los pacientes entraron en una fase de extensión abierta en la cual todos los

Specialist: CPB

MAF revision: FZ  
 QC: YK

Farm. HUEIPING TSANG  
 IF-2019-47219486 CO-DIRECTORA TECNICA  
 APODERADA

HA approval date: Farm. HUEIPING TSANG  
 AR\_GOLI\_INJ\_100 mg\_PI\_EUPI Mar-18\_V2.0+D\_es

CO-DIRECTORA TECNICA  
 APODERADA





pacientes recibieron Simponi® 50 mg administrado por vía subcutánea cada 4 semanas hasta la semana 48 con evaluaciones de eficacia realizadas hasta la semana 52 y seguimiento de la seguridad hasta la semana 60. Aproximadamente el 93% de los pacientes que estaban recibiendo Simponi® al inicio de la fase de extensión abierta (semana 16) continuaron con el tratamiento hasta el final del ensayo (semana 52). Los análisis se realizaron tanto en toda la población incluida (Todos los Tratados (TT, N = 197)) como en la población con Signos Objetivos de Inflamación (SOI, N = 158, definidos por una elevada PCR y/o por la evidencia de sacroileitis en IRM en el estado basal). Se recogieron y analizaron los datos de eficacia en comparación con placebo hasta la semana 16. La variable principal fue el porcentaje de pacientes que alcanzaban la respuesta ASAS 20 en la semana 16. En la Tabla 5 se recogen los principales resultados obtenidos, que se describen a continuación.

**Tabla 5**  
**Principales resultados de eficacia en el ensayo GO-AHEAD a la semana 16**

<b>Mejoras en signos y síntomas</b>				
	Todos los pacientes Tratados (TT)		Pacientes con Signos Objetivos de Inflamación (SOI)	
	Placebo	Simponi® 50 mg	Placebo	Simponi® 50 mg
n <sup>a</sup>	100	97	80	78
<b>% de pacientes respondedores</b>				
ASAS 20	40%	71%**	38%	77%**
ASAS 40	23%	57%**	23%	60%**
ASAS 5/6	23%	54%**	23%	63%**
ASAS Remisión parcial	18%	33%*	19%	35%*
ASDAS-C <sup>b</sup> < 1,3	13%	33%*	16%	35%*
BASDAI 50	30%	58%**	29%	59%**
<b>Inhibición de la inflamación en articulaciones sacroilíacas (SI) medidas por IRM</b>				
	Placebo	Simponi® 50 mg	Placebo	Simponi® 50 mg
n <sup>c</sup>	87	74	69	61
Cambio medio en articulación sacroilíaca puntuación SPARCC <sup>d</sup> en IRM	-0,9	-5,3**	-1,2	-6,4**

- <sup>a</sup> n indica los pacientes aleatorizados y los pacientes tratados
- <sup>b</sup> Índice de Actividad en la Enfermedad de Espondilitis Anquilosante en Proteína C-Reactiva (TT-Placebo, N = 90; TT-Simponi® 50 mg, N = 88; SOI-Placebo, N = 71; SOI-Simponi® 50 mg, N = 71)
- <sup>c</sup> n refleja el número de pacientes en el estado basal y los datos IRM en la semana 16
- <sup>d</sup> SPARCC (Consortio de Investigación de la Espondiloartritis de Canadá)
- \*\* p < 0,0001 en comparaciones Simponi® vs placebo
- \* p < 0,05 en comparaciones Simponi® vs placebo

Se demostraron mejoras estadísticamente significativas en signos y síntomas de EsA axial no-radiológica activa y grave en pacientes tratados con Simponi® 50 mg en comparación con los pacientes tratados con placebo en la semana 16 (Tabla 5). Se detectaron mejoras en la primera evaluación (semana 4) tras la administración inicial de Simponi®. La puntuación SPARCC determinada mediante IRM mostró reducciones estadísticamente significativas en inflamación de la articulación sacroilíaca (SI) en la semana 16 en pacientes tratados con Simponi® 50 mg en comparación con los pacientes tratados con

Specialist: CPB

MAF revision: FZ  
 QC: YK

IF-2019-47219488 Farm. D. HUETPING TSANG  
 CO-DIRECTORA TECNICA  
 APODERADA

HA approval date:

Farm. HUETPING TSANG  
 CO-DIRECTORA TECNICA  
 APODERADA

AR\_GOLI\_INJ\_100 mg\_PI\_EUPI Mar-18\_V2.0+D\_es



Producto: Simponi®  
Nro de registro: 55.910

Janssen

PHARMACEUTICAL COMPANIES OF  
Johnson & Johnson



placebo (Tabla 5). El dolor, evaluado mediante la Escala Analógica Visual (VAS) para el Dolor de Espalda Total y para el Dolor de Espalda Nocturno, y la actividad de la enfermedad medida mediante la puntuación ASDAS-C, mostraron también una mejora estadísticamente significativa desde el estado basal hasta la semana 16 en pacientes tratados con Simponi® 50 mg en comparación con los pacientes tratados con placebo ( $p < 0,0001$ ).

Se demostraron mejoras estadísticamente significativas en la movilidad espinal evaluada mediante el BASMI (Índice de Metrología de Bath de la Espondilitis Anquilosante) y en la función física evaluada mediante el BASFI en pacientes tratados con Simponi® 50 mg en comparación con los pacientes tratados con placebo ( $p < 0,0001$ ). Los pacientes tratados con Simponi® experimentaron mejoras significativamente mayores en la calidad de vida relacionada con la salud evaluada mediante el cuestionario ASQoL, el cuestionario EQ-5D, y los componentes físicos y mentales del cuestionario SF-36; y experimentaron mejoras significativamente mayores en la productividad, evaluada por una mayor reducción del deterioro general del trabajo y deterioro de la actividad, ésta evaluada mediante el cuestionario WPAI, en comparación con los pacientes tratados con placebo.

Para todas las variables descritas anteriormente, se demostraron resultados estadísticamente significativos también en la población con signos objetivos de inflamación (SOI) en la semana 16.

Tanto en las poblaciones de TT como en las de SOI, las mejoras en signos y síntomas, en la movilidad espinal, en la función física, en la calidad de vida y en la productividad observadas entre los pacientes en tratamiento con Simponi® 50 mg en la semana 16 continuaron en los que permanecieron en el ensayo en la semana 52.

#### *Colitis ulcerosa*

La eficacia de Simponi® se evaluó en dos ensayos clínicos aleatorizados, doble ciego, controlados con placebo en pacientes adultos.

El estudio de inducción (PURSUIT-Inducción) evaluó a los pacientes con colitis ulcerosa activa, de moderada a grave (puntuación Mayo 6 a 12; subpuntuación endoscópica  $\geq 2$ ) que habían tenido una respuesta inadecuada o que no habían tolerado los tratamientos convencionales o que eran dependientes de corticosteroides. En la parte del estudio de confirmación de la dosis, 761 pacientes se aleatorizaron para recibir 400 mg de Simponi® SC en la semana 0 y 200 mg en la semana 2, 200 mg de Simponi® SC en la semana 0 y 100 mg en la semana 2, o placebo SC en las semanas 0 y 2. Se permitieron dosis estables concomitantes de aminosalicilatos orales, corticosteroides y/o agentes inmunomoduladores. En este estudio se evaluó la eficacia de Simponi® hasta la semana 6.

Los resultados del estudio de mantenimiento (PURSUIT-Mantenimiento) se basaron en la evaluación de 456 pacientes que alcanzaron la respuesta clínica respecto a la inducción previa con Simponi®. Los pacientes se aleatorizaron para recibir Simponi® 50 mg, Simponi® 100 mg o placebo administrado por vía subcutánea cada 4 semanas. Se permitieron dosis estables concomitantes de aminosalicilatos orales y/o agentes inmunomoduladores. La dosis de corticosteroides se redujo al inicio del estudio de mantenimiento. En este estudio se evaluó la eficacia de Simponi® hasta la semana 54. Los pacientes que completaron el estudio de mantenimiento hasta la semana 54, continuaron el tratamiento en un estudio de extensión, evaluando la eficacia hasta la semana 216. La evaluación de la eficacia en el estudio de extensión se basaba en cambios en el tratamiento de corticosteroides, en la Evaluación Global por parte del Médico (PGA) de la actividad de la enfermedad, y en la mejora en la calidad de vida, medidas mediante el cuestionario de la enfermedad intestinal inflamatoria (IBDQ).

Specialist: CPB

MAF revision: FZ

Farm. HUEI PING TSANG

GO DIRECTORA TECNICA  
APODERADA  
IF-2019-4721948-18-10-DEC-18#ANMAT

Farm. HUEI PING TSANG

QC: YK

HA approval date:

AR\_GOLI\_INJ\_100 mg\_PI\_EUPI Mar-18\_V2.0+D\_es

GO DIRECTORA TECNICA  
APODERADA



**Tabla 6**  
**Resultados de eficacia clave de PURSUIT-Inducción y PURSUIT-Mantenimiento**

PURSUIT-Inducción			
	Placebo N = 251	Simponi® 200/100 mg N = 253	
<b>Porcentaje de pacientes</b>			
Pacientes en respuesta clínica en la semana 6 <sup>a</sup>	30%	51%**	
Pacientes en remisión clínica en la semana 6 <sup>b</sup>	6%	18%**	
Pacientes con curación de la mucosa en la semana 6 <sup>c</sup>	29%	42%**	
PURSUIT-Mantenimiento			
	Placebo <sup>d</sup> N = 154	Simponi® 50 mg N = 151	Simponi® 100 mg N = 151
<b>Porcentaje de pacientes</b>			
Mantenimiento de la respuesta (pacientes en respuesta clínica hasta la semana 54) <sup>e</sup>	31%	47%*	50%**
Remisión mantenida (pacientes en remisión clínica en las semanas 30 y 54) <sup>f</sup>	16%	23% <sup>g</sup>	28%*

N = número de pacientes

\*\* p ≤ 0,001

\* p ≤ 0,01

<sup>a</sup> Definido como una reducción desde el valor basal en la puntuación Mayo en ≥ 30% y ≥ 3 puntos, acompañado por una reducción de la subpuntuación de hemorragia rectal de ≥ 1 o una subpuntuación de hemorragia rectal de 0 o 1.

<sup>b</sup> Definido como una puntuación Mayo ≤ 2 puntos, sin subpuntuación individual > 1

<sup>c</sup> Definido como 0 o 1 en la subpuntuación endoscópica de la puntuación Mayo.

<sup>d</sup> Simponi® sólo durante la inducción.

<sup>e</sup> Los pacientes se evaluaron para determinar la actividad de la CU mediante la puntuación parcial de Mayo cada 4 semanas (la pérdida de respuesta se confirmó por endoscopia). Por consiguiente, un paciente que mantuvo la respuesta estuvo en un estado de respuesta clínica continua en cada evaluación hasta la semana 54.

<sup>f</sup> Para considerar remisión sostenida, el paciente tuvo que estar en remisión en las semanas 30 y 54 (sin mostrar pérdida de respuesta en cualquier evaluación hasta la semana 54).

<sup>g</sup> En pacientes con un peso inferior a 80 kg, una mayor proporción de pacientes que recibieron 50 mg de tratamiento de mantenimiento mostraron remisión clínica mantenida en comparación con los que recibieron placebo.

Más pacientes tratados con Simponi® demostraron curación de la mucosa mantenida (pacientes con curación de la mucosa en las semanas 30 y 54) en el grupo de 50 mg (42%, nominal p < 0,05) y en el grupo de 100 mg (42%, p < 0,005) comparado con los pacientes del grupo placebo (27%).

Entre el 54% de los pacientes (247/456) que recibieron corticosteroides concomitante al inicio de PURSUIT-Mantenimiento, el porcentaje de pacientes que mantenían la respuesta clínica hasta la semana 54 y que no recibían corticosteroides concomitante en la semana 54 era mayor en el grupo de 50 mg (38%, 30/78) y en el grupo de 100 mg (30%, 25/82) comparado con el grupo del placebo (21%, 18/87). El porcentaje de pacientes a los que se eliminó los corticosteroides en la semana 54 era mayor en el grupo de 50 mg (41%, 32/78) y en el grupo de 100 mg (33%, 27/82) comparado con el grupo placebo

Specialist: CPB

MAF revision: FZ

QC: YK

HA approval date:

AR\_GOLI\_INJ\_100 mg\_PI\_EUPI Mar-18\_V2.0+D\_es

Farm. HUEI PING TSANG  
 DIRECTORA TECNICA  
 APODERADA

IF-2019-4721908



Producto: Simponi®  
Nro de registro: 55.910



(22%, 19/87). Entre los pacientes que entraron en el estudio de extensión, la proporción de pacientes que continuaron sin corticosteroides se mantuvo, en general, hasta la semana 216.

En la semana 6, Simponi® mejoró significativamente la calidad de vida medida por el cambio desde el momento basal en una medida específica de la enfermedad, IBDQ (cuestionario de la enfermedad intestinal inflamatoria). Entre los pacientes que recibieron tratamiento de mantenimiento con Simponi®, la mejoría en la calidad de vida medida por el IBDQ se mantuvo hasta la semana 54.

Aproximadamente el 63% de los pacientes que estaban recibiendo Simponi® al inicio del estudio de extensión (semana 56), continuaron en tratamiento hasta el final del estudio (última administración de golimumab en la semana 212).

#### Inmunogenicidad

En los ensayos de fase III en AR, APs y EA hasta la semana 52, se detectaron anticuerpos frente a golimumab en el 5% (105 de 2.062) de los pacientes tratados con golimumab y cuando se analizaron, casi todos los anticuerpos fueron neutralizantes *in vitro*. La tasa fue similar en todas las indicaciones reumatológicas. El tratamiento concomitante con MTX dio lugar a una menor proporción de pacientes con anticuerpos frente a golimumab en comparación con los que recibieron golimumab sin MTX (alrededor del 3% [4] de 1.235] frente al 8% [64 de 827], respectivamente).

En EsA axial no-radiológica, se detectaron anticuerpos frente a golimumab en el 7% (14 de 193) de los pacientes tratados con golimumab hasta la semana 52.

En los ensayos de fase II y III en CU hasta la semana 54, se detectaron anticuerpos frente a golimumab en el 3% (26 de 946) de los pacientes tratados con golimumab. El sesenta y ocho por ciento (21 de 31) de los pacientes que dieron positivo a los anticuerpos tenían anticuerpos neutralizantes *in vitro*. El tratamiento concomitante con inmunomoduladores (azatioprina, 6-mercaptopurina y MTX) dio lugar a una menor proporción de pacientes con anticuerpos frente a golimumab en comparación con los que recibieron golimumab sin inmunomoduladores (el 1% (4 de 308) frente al 3% (22 de 638), respectivamente). De los pacientes que continuaron en el estudio de extensión y de los que había muestras evaluables hasta la semana 228, se detectaron anticuerpos frente a golimumab en el 4% (23 de 604) de los pacientes tratados con golimumab. El ochenta y dos por ciento (18 de 22) de los pacientes con anticuerpos positivos tenían anticuerpos neutralizantes *in vitro*.

La presencia de anticuerpos frente a golimumab puede incrementar el riesgo de aparición de reacciones en la zona de inyección (ver sección "Advertencias y precauciones"). El bajo número de pacientes que dio positivo para anticuerpos frente a golimumab limita la capacidad de extraer conclusiones definitivas sobre la relación entre estos anticuerpos y la eficacia clínica o los datos de seguridad.

Debido a que las pruebas de inmunogenicidad son específicas por producto y tipo de ensayo, no es adecuado comparar la tasa de anticuerpos con las de otros productos.

#### **Propiedades farmacocinéticas**

##### Absorción

La mediana del tiempo hasta alcanzar la concentración sérica máxima ( $T_{max}$ ) tras la administración subcutánea de una dosis única de golimumab a sujetos sanos o pacientes con AR varió entre dos y seis días. En sujetos sanos, una inyección subcutánea de 50 mg de golimumab produjo una concentración sérica máxima ( $C_{max}$ ) media  $\pm$  desviación estándar de  $3,1 \pm 1,4 \mu\text{g/ml}$ .

Specialist: CPB

MAF revision: FZ

QC: YK

HA approval date:

AR\_GOLI\_INJ\_100 mg\_PI\_EUPI Mar-18\_V2.0+D\_es

Farm. HUEI-PING TSANG  
CO-DIRECTORA TÉCNICA  
APODERADA  
IF-2019-47219488-APDOERADA



Producto: Simponi®  
Nro de registro: 55.910

Janssen

PHARMACEUTICAL COMPANIES OF  
Johnson & Johnson



La absorción de golimumab tras una sola inyección subcutánea de 100 mg fue similar cuando se inyectó en la parte superior del brazo, en el abdomen o en el muslo, con una biodisponibilidad absoluta media del 51%. Dado que la farmacocinética de golimumab tras la administración subcutánea de una dosis era casi proporcional a la dosis, es previsible que la biodisponibilidad absoluta de una dosis de 50 mg o 200 mg sea similar.

#### Distribución

El volumen de distribución medio tras una única administración IV fue  $115 \pm 19$  ml/kg.

#### Eliminación

El aclaramiento sistémico de golimumab se calculó en  $6,9 \pm 2,0$  ml/día/kg. La vida media de eliminación estimada fue de aproximadamente  $12 \pm 3$  días en los sujetos sanos, y en los pacientes con AR, APs, EA o CU presentó valores parecidos.

Cuando se administraron 50 mg de golimumab por vía subcutánea cada cuatro semanas a pacientes con AR, APs o EA, las concentraciones séricas en el estado estacionario se alcanzaron en la semana 12. Con la administración concomitante de MTX, el tratamiento con 50 mg de golimumab por vía subcutánea cada 4 semanas dio lugar a una concentración sérica media ( $\pm$  desviación estándar) en el estado estacionario de aproximadamente  $0,6 \pm 0,4$   $\mu$ g/ml en los pacientes con AR activa a pesar del tratamiento con MTX, de aproximadamente  $0,5 \pm 0,4$   $\mu$ g/ml en los pacientes con APs activa y de aproximadamente  $0,8 \pm 0,4$   $\mu$ g/ml en los pacientes con EA. Las concentraciones séricas medias en el estado estacionario de golimumab en los pacientes con EsA axial no-radiológica fueron similares a las observadas en pacientes con EA tras la administración por vía subcutánea de 50 mg de golimumab cada 4 semanas.

En los pacientes con AR, APs o EA que no recibieron MTX concomitante, la concentración en el estado estacionario de golimumab fue aproximadamente un 30% menor que en los que recibieron golimumab más MTX. En un número limitado de pacientes con AR tratados con golimumab por vía subcutánea durante un periodo de 6 meses, el tratamiento concomitante con MTX redujo el aclaramiento aparente de golimumab aproximadamente en un 36%. Sin embargo, el análisis farmacocinético poblacional indicó que la administración concomitante de AINEs, corticoesteroides orales o sulfasalazina no afectó al aclaramiento aparente de golimumab.

Tras las dosis de inducción de 200 mg y 100 mg de golimumab en la semana 0 y 2, respectivamente y las dosis de mantenimiento de 50 mg o 100 mg de golimumab por vía subcutánea cada 4 semanas en adelante a pacientes con CU, las concentraciones séricas de golimumab alcanzaron el estado estacionario aproximadamente 14 semanas después de iniciar el tratamiento. El tratamiento con 50 mg o 100 mg de golimumab subcutáneo cada 4 semanas durante el mantenimiento tuvo como resultado una concentración valle sérica media en el estado estacionario de aproximadamente  $0,9 \pm 0,5$   $\mu$ g/ml y  $1,8 \pm 1,1$   $\mu$ g/ml, respectivamente.

En pacientes con CU tratados con 50 mg o 100 mg de golimumab subcutáneo cada 4 semanas, el uso concomitante de inmunomoduladores no tuvo ningún efecto sustancial sobre las concentraciones valle en el estado estacionario de golimumab.

En general, los pacientes que desarrollaron anticuerpos antigolimumab tenían concentraciones séricas valle de golimumab en el estado estacionario más bajas (ver sección "Propiedades farmacodinámicas").

Farm. HUEI-PING TSANG  
CO-DIRECTORA TÉCNICA  
Specialist: CPB APODERADA MAF revision: FZ  
QC: YK  
HA approval date: AR\_GOLI\_INJ\_100 mg\_PI\_EUPI Mar-18\_V2.0+D\_es

Farm. HUEI-PING TSANG  
CO-DIRECTORA TÉCNICA  
IF-2019-4721988 APODERADA



Producto: Simponi®  
Nro de registro: 55.910



### Linealidad

En los pacientes con AR, la farmacocinética de golimumab tras la administración de una dosis intravenosa única fue casi proporcional a la dosis en el intervalo posológico de 0,1 a 10,0 mg/kg.

Tras la administración de una dosis SC única en sujetos sanos, también se observó una farmacocinética casi proporcional a la dosis en el intervalo posológico de 50 mg a 400 mg.

### Efecto del peso sobre la farmacocinética

Se puso de manifiesto que el aclaramiento aparente de golimumab tiende a aumentar con el peso corporal (ver sección "Posología y forma de administración").

## **POSOLOGÍA Y FORMA DE ADMINISTRACIÓN**

El tratamiento con Simponi® se debe iniciar y supervisar por médicos cualificados, con experiencia en el diagnóstico y tratamiento de artritis reumatoide, artritis psoriásica, espondilitis anquilosante, espondiloartritis axial no radiológica, o colitis ulcerosa.

### Posología

#### *Artritis reumatoide*

Se debe administrar Simponi® 50 mg una vez al mes, el mismo día de cada mes.  
Simponi® se debe administrar de forma conjunta con MTX.

#### *Artritis psoriásica, espondilitis anquilosante, o espondiloartritis axial no radiológica*

Se debe administrar Simponi® 50 mg una vez al mes, el mismo día de cada mes.

Para todas las indicaciones anteriores, los datos disponibles sugieren que la respuesta clínica se alcanza generalmente dentro de las 12 a 14 semanas de tratamiento (después de 3-4 dosis). Se debe reconsiderar continuar con el tratamiento en pacientes en los que no se observe beneficio terapéutico tras ese periodo de tiempo.

#### *Pacientes con peso corporal superior a 100 kg*

Para todas las indicaciones anteriores, en pacientes con AR, APs, EA, o EsA axial no radiológica con un peso corporal de más de 100 kg y que no alcancen una respuesta clínica adecuada después de 3 o 4 dosis, se puede considerar el aumentar la dosis de golimumab a 100 mg administrados una vez al mes, teniendo en cuenta el aumento del riesgo de ciertas reacciones adversas graves con la dosis de 100 mg en comparación con la dosis de 50 mg (ver sección "Reacciones adversas"). Se debe reconsiderar continuar el tratamiento en pacientes en los que no se observe beneficio terapéutico después de recibir entre 3 y 4 dosis adicionales de 100 mg.

#### *Colitis ulcerosa*

Pacientes con peso corporal inferior a 80 kg

Simponi®, se administra como una dosis inicial de 200 mg, seguido de 100 mg en la semana 2, y posteriormente 50 mg cada 4 semanas (ver sección "Propiedades farmacodinámicas").

Pacientes con peso corporal superior o igual a 80 kg

Simponi® se administra como una dosis inicial de 200 mg seguido de 100 mg en la semana 2, y posteriormente 100 mg cada 4 semanas (ver sección "Propiedades farmacodinámicas").

Specialist: CPB

MAF revision: FZ

QC: YK

HA approval date:

Farm. HUEI PING TSANG  
CO-DIRECTORA TÉCNICA  
APODERADA

AR\_GOLI\_INJ\_100 mg\_PI\_EUPI Mar-18\_V2.0+D\_es

IF-2019-47219488-APN-DECBR#ANMAT

Página 48 de 64

Página 15 de 31

Farm. HUEI PING TSANG  
CO-DIRECTORA TÉCNICA

APODERADA



Producto: Simponi®  
Nro de registro: 55.910



Durante el tratamiento de mantenimiento, los corticosteroides se pueden reducir de acuerdo con las directrices de la práctica clínica.

Los datos disponibles sugieren que la respuesta clínica se alcanza habitualmente dentro de las 12-14 semanas de tratamiento (después de 4 dosis). Se debe reconsiderar la continuación del tratamiento en pacientes que no muestren evidencia de beneficio terapéutico dentro de este período de tiempo.

#### Dosis olvidadas

Si un paciente olvida inyectarse Simponi® en la fecha programada, se debe inyectar la dosis olvidada tan pronto como el paciente lo recuerde. Se debe avisar a los pacientes que no se inyecten una dosis doble para compensar la dosis olvidada.

La siguiente dosis se debe administrar conforme a las siguientes recomendaciones:

- Si la dosis se ha retrasado menos de 2 semanas, el paciente debe inyectarse la dosis olvidada y mantener su calendario original.
- Si la dosis se ha retrasado más de 2 semanas, el paciente debe inyectarse la dosis olvidada y se debe establecer un nuevo calendario a partir de la fecha de esta inyección.

#### Poblaciones especiales

*Pacientes de edad avanzada* (≥ 65 años)

No se requiere un ajuste de la dosis en pacientes de edad avanzada.

*Insuficiencia renal y hepática*

No se ha estudiado Simponi® en estas poblaciones de pacientes. No se pueden hacer recomendaciones de dosis.

*Población pediátrica*

Simponi® 100 mg no se recomienda en niños menores de 18 años.

#### Forma de administración

Simponi® se debe administrar por vía subcutánea. Tras un entrenamiento adecuado en la técnica de la inyección subcutánea, los pacientes se pueden autoinyectar Simponi® si su médico lo considera apropiado, con seguimiento médico según sea necesario. Se debe enseñar a los pacientes a inyectarse el volumen total de Simponi® de acuerdo con las instrucciones de administración detalladas que figuran en el prospecto. Si son necesarias varias inyecciones, las inyecciones se deben administrar en diferentes zonas del cuerpo.

Para consultar las instrucciones de administración, ver sección "Precauciones especiales de eliminación y otras manipulaciones".

### **CONTRAINDICACIONES**

Hipersensibilidad al principio activo o a alguno de los excipientes.

Tuberculosis (TB) activa u otras infecciones graves como sepsis, e infecciones oportunistas (ver sección "Advertencias y precauciones").

Specialist: CPB

HA approval date:

Farm. HUEI RING TSANG  
CO-DIRECTORA TECNICA  
APODERADA

MAF revision: FZ

QC: YK

AR\_GOLI\_INJ\_100 mg\_PI\_EUPI Mar-18\_V2.0+D\_es

IF-2019-47219488-APN APODERADA

Farm. HUEI RING TSANG  
CO-DIRECTORA TECNICA  
APODERADA



Producto: Simponi®  
Nro de registro: 55.910



Insuficiencia cardiaca moderada o grave (clase III/IV según la clasificación NYHA) (ver sección "Advertencias y precauciones").

## ADVERTENCIAS Y PRECAUCIONES

### Infecciones

Antes, durante y tras el tratamiento con Simponi®, debe vigilarse cuidadosamente a los pacientes en relación a la aparición de infecciones incluida la tuberculosis. Dado que la eliminación de golimumab puede llevar hasta 5 meses, se deberá continuar el control a lo largo de este periodo. Si un paciente desarrolla una infección grave o sepsis no se debe continuar el tratamiento con Simponi® (ver sección "Contraindicaciones").

No se debe administrar Simponi® a pacientes con una infección activa, clínicamente importante. Se debe tener precaución al considerar la utilización de Simponi® en pacientes con infección crónica o antecedentes de infección recurrente. Se debe advertir a los pacientes de forma adecuada, de los factores de riesgo potenciales de infección y de que eviten la exposición a los mismos.

Los pacientes que estén utilizando antagonistas del TNF son más sensibles a padecer infecciones graves. En pacientes tratados con Simponi® se han notificado infecciones bacterianas (incluida sepsis y neumonía), por micobacterias (incluida la tuberculosis), fúngicas invasivas y oportunistas, algunas de las cuales condujeron a la muerte. Algunas de estas infecciones graves se han producido en pacientes con tratamiento inmunosupresor concomitante que, junto con la enfermedad subyacente, puede predisponer a la aparición de infecciones. Aquellos pacientes que desarrollen una nueva infección cuando están en tratamiento con Simponi® deben ser cuidadosamente monitorizados y someterse a una completa evaluación diagnóstica. Si el paciente desarrolla una nueva infección grave o sepsis, se debe suspender la administración de Simponi® e iniciarse el tratamiento antimicrobiano o antifúngico adecuado hasta que la infección esté controlada.

En el caso de pacientes que hayan residido o viajado a regiones donde las infecciones fúngicas invasivas como histoplasmosis, coccidioidomicosis o blastomicosis son endémicas, se deben evaluar cuidadosamente los beneficios y los riesgos del tratamiento con Simponi® antes de iniciar dicho tratamiento. En pacientes de riesgo tratados con Simponi®, se debe sospechar una infección fúngica invasiva si desarrollan una enfermedad sistémica grave. Si es factible, el diagnóstico y la administración del tratamiento antifúngico empírico en estos pacientes, se debe consultar con un médico con experiencia en el cuidado de pacientes con infecciones fúngicas invasivas.

### Tuberculosis

Se han notificado casos de tuberculosis en pacientes que recibieron Simponi®. Se ha observado que en la mayoría de estos casos la tuberculosis fue extrapulmonar, y se presentó como enfermedad local o diseminada.

Antes de iniciar el tratamiento con Simponi®, se debe evaluar en todos los pacientes la existencia de infección tuberculosa activa e inactiva ('latente'). Esta evaluación debe incluir una detallada historia clínica con antecedentes de tuberculosis o posible contacto previo con la enfermedad y tratamiento inmunosupresor previo y/o actual. Se deben realizar en todos los pacientes pruebas de detección adecuadas, esto es prueba cutánea de la tuberculina o análisis de sangre y radiografía de tórax (conforme a las recomendaciones locales). Se recomienda anotar la realización de estas pruebas. Se recuerda a los

Specialist: CPB

MAF revision: FZ

IF-2019-4721948

Farm. HUELPING TSANG

QC: YK

Farm. HUELPING TSANG

HA approval date:


AR\_GOLI\_INJ\_100 mg\_PI\_EUPI Mar-18\_V2.0+D\_es

CO-DIRECTORA TÉCNICA

APODERADA



Producto: Simponi®  
Nro de registro: 55.910



médicos el riesgo de falsos negativos en la prueba cutánea de la tuberculina, especialmente en pacientes que están gravemente enfermos o inmunodeprimidos.

Si se diagnostica una tuberculosis activa, no se debe iniciar el tratamiento con Simponi® (ver sección "Contraindicaciones").

Si se sospecha de tuberculosis latente, se debe consultar a un médico con experiencia en el tratamiento de tuberculosis. En todas las situaciones que se describen a continuación, se debe considerar muy cuidadosamente la relación beneficio/riesgo del tratamiento con Simponi®.

Si se diagnostica tuberculosis inactiva ("latente"), se debe iniciar el tratamiento para la misma con medicamentos para la tuberculosis antes de iniciar el tratamiento con Simponi®, y de acuerdo con las recomendaciones locales.

Se debe considerar el tratamiento frente a la tuberculosis antes de iniciar el tratamiento con Simponi® en pacientes que presenten varios o importantes factores de riesgo de tuberculosis y una prueba negativa para tuberculosis latente. Se debe considerar también la utilización de tratamiento frente a la tuberculosis antes del inicio del tratamiento con Simponi® en pacientes con antecedentes de tuberculosis latente o activa en los que no se puede confirmar un curso adecuado de tratamiento.

Se han producido casos de tuberculosis activa en pacientes tratados con Simponi® durante y después del tratamiento de tuberculosis latente. Los pacientes que reciben Simponi® deben ser estrechamente controlados para detectar signos y/o síntomas de tuberculosis activa, incluyendo pacientes con prueba negativa para tuberculosis latente, pacientes que están en tratamiento de tuberculosis latente, o pacientes que fueron tratados previamente de infección tuberculosa.

Se deben dar instrucciones a todos los pacientes para que consulten con su médico si apareciesen signos/síntomas indicativos de tuberculosis (por ejemplo, tos persistente, debilidad/pérdida de peso, febrícula) durante o después del tratamiento con Simponi®.

#### Reactivación del virus de la hepatitis B

Se ha producido reactivación de la hepatitis B en pacientes que recibieron un antagonista del TNF incluyendo Simponi®, y que son portadores crónicos de este virus (esto es, positivos para el antígeno de superficie). Algunos casos tuvieron un desenlace mortal.

Los pacientes deben hacerse la prueba de infección por VHB antes de iniciar el tratamiento con Simponi®. En aquellos pacientes que den positivo a la prueba de infección por VHB, se recomienda la consulta con un médico con experiencia en el tratamiento de la hepatitis B.

Los portadores del VHB que precisen tratamiento con Simponi® deben ser cuidadosamente monitorizados para detectar signos y/o síntomas de infección activa por VHB durante el tratamiento, y durante los meses siguientes a la finalización del tratamiento. No se dispone de suficientes datos sobre el tratamiento de pacientes portadores de VHB que reciben de forma conjunta tratamiento con antivirales y antagonistas TNF para evitar la reactivación del VHB. En pacientes que desarrollen una reactivación del VHB, se debe interrumpir el tratamiento con Simponi® y se iniciará un tratamiento antiviral eficaz junto con un tratamiento de soporte adecuado.

Farm. HUEI PING TSANG  
CO-DIRECTORA TÉCNICA  
APODERADA

Farm. HUEI PING TSANG  
CO-DIRECTORA TÉCNICA  
APODERADA

Specialist: CPB

MAF revision: FZ  
QC: YK

IF-2019-47219488-APN-DECBR#ANMAT

HA approval date:

AR\_GOLI\_INJ\_100 mg\_PI\_EUPI Mar-18\_V2.0+D\_es



Producto: Simponi®  
Nro de registro: 55.910



Neoplasias y trastornos linfoproliferativos

Se desconoce el posible papel del tratamiento con antagonistas del TNF en el desarrollo de neoplasias. En base a los conocimientos actuales, no se puede excluir el riesgo de desarrollo de linfomas, leucemia u otras neoplasias en pacientes tratados con un agente antagonista del TNF. Se debe tener precaución al considerar el tratamiento con antagonistas del TNF en pacientes con antecedentes de neoplasia o cuando se valore si continuar con el tratamiento en pacientes que desarrollen neoplasia.

*Neoplasias pediátricas*

Durante la fase postcomercialización se han notificado neoplasias, algunas mortales, en niños, adolescentes y adultos jóvenes (hasta 22 años) tratados con antagonistas del TNF (inicio del tratamiento ≤ 18 años de edad). Aproximadamente la mitad de los casos fueron linfomas. Los otros casos se correspondían con distintas neoplasias incluidas neoplasias raras normalmente asociadas con inmunosupresión. No puede excluirse el riesgo de desarrollo de neoplasias en niños y adolescentes tratados con antagonistas del TNF.

*Linfoma y leucemia*

En las fases controladas de los ensayos clínicos de todos los antagonistas del TNF, entre ellos Simponi®, se han observado más casos de linfomas entre los pacientes que recibieron tratamiento anti-TNF que en los pacientes control. Durante los ensayos clínicos fase IIb y fase III en AR, APs y EA con Simponi®, la incidencia de linfoma en pacientes tratados con Simponi® fue superior a la esperada en la población general. Se han notificado casos de leucemia en pacientes tratados con Simponi®. Existe un mayor riesgo basal de linfomas y leucemia en pacientes con artritis reumatoide (con enfermedad inflamatoria de larga duración y de alta actividad), lo que complica la estimación del riesgo.

Durante la fase postcomercialización se han notificado en raras ocasiones casos de linfoma de células T hepatoesplénico (HSTCL) en pacientes tratados con antagonistas del TNF (ver sección "Reacciones adversas"). Este tipo raro de linfoma de células T, tiene un curso de la enfermedad muy agresivo y habitualmente provoca la muerte. La mayoría de los casos han ocurrido en varones adolescentes y adultos jóvenes, mientras casi todos ellos recibían tratamiento concomitante con azatioprina (AZA) o 6-mercaptopurina (6-MP) para la enfermedad inflamatoria intestinal. El riesgo potencial de la combinación de AZA o 6-MP con Simponi® se debe considerar cuidadosamente. El riesgo de desarrollo de linfoma de células T hepatoesplénico en pacientes tratados con antagonistas del TNF no puede excluirse.

*Neoplasias distintas al linfoma*

En las fases controladas de los ensayos clínicos fase IIb y fase III en AR, APs, EA y CU con Simponi® la incidencia de neoplasias distintas al linfoma (excluyendo el cáncer de piel no melanoma) fue similar entre los grupos de Simponi® y control.

*Displasia/carcinoma de colon*

Se desconoce si el tratamiento con golimumab influye en el riesgo de desarrollar displasia o cáncer de colon. Todos los pacientes con colitis ulcerosa que presentan un riesgo elevado de displasia o carcinoma de colon (por ejemplo, pacientes con colitis ulcerosa de larga evolución o colangitis esclerosante primaria), o que han presentado antecedentes de displasia o carcinoma de colon se deben someter a una revisión a intervalos regulares para el diagnóstico de displasia, antes de recibir el tratamiento y a lo largo del curso de su enfermedad. Esta evaluación debería incluir colonoscopia y biopsia según recomendaciones locales. En pacientes con displasia de nuevo diagnóstico, tratados con Simponi®, se deben evaluar cuidadosamente los riesgos y los beneficios para los pacientes y se debe considerar la interrupción del tratamiento.

Specialist: CPB

Farm. HUEI PING TSANG  
CO-DIRECTORA TECNICA  
APODERADA

HA approval date:

MAF revision: FZ

QC: YK

AR\_GOLI\_INJ\_100 mg\_PI\_EUPI Mar-18\_V2.0+D\_es

Farm. HUEI PING TSANG  
CO-DIRECTORA TECNICA  
APODERADA  
IF-2019-47219488-APN-DIC-2019-ANMAI



Producto: Simponi®  
Nro de registro: 55.910

Janssen

PHARMACEUTICAL COMPANIES OF  
Johnson & Johnson



En un ensayo clínico exploratorio que evaluaba el uso de Simponi® en pacientes con asma persistente grave, se notificaron más neoplasias en pacientes tratados con Simponi® en comparación con los pacientes control (ver sección "Reacciones adversas"). Se desconoce la relevancia de este dato.

En un ensayo clínico exploratorio en el cual se evaluaba el uso de otro agente anti-TNF, infliximab, en pacientes con enfermedad pulmonar obstructiva crónica (EPOC) de moderada a grave, se notificaron más neoplasias, principalmente de pulmón o cabeza y cuello, en los pacientes tratados con infliximab en comparación con los pacientes control. Todos los pacientes tenían un historial de tabaquismo importante. Por lo tanto, se debe tener precaución al usar cualquier antagonista del TNF en pacientes con EPOC, así como en pacientes con riesgo elevado de neoplasia por tabaquismo importante.

#### Cánceres de piel

Se han notificado melanoma y carcinoma de células de Merkel en pacientes tratados con antagonistas del TNF, incluido Simponi® (ver sección "Reacciones adversas"). Se recomiendan exámenes periódicos de la piel, especialmente en pacientes con factores de riesgo para cáncer de piel.

#### Insuficiencia cardíaca congestiva (ICC)

Con los antagonistas del TNF, incluyendo Simponi®, se han comunicado casos de empeoramiento de la insuficiencia cardíaca congestiva (ICC) y de nueva aparición de ICC. Algunos casos tuvieron un desenlace mortal. En un ensayo clínico con otro antagonista del TNF se ha observado empeoramiento de la insuficiencia cardíaca congestiva y aumento de la mortalidad por ICC. No se ha estudiado Simponi® en pacientes con ICC. Simponi® se debe utilizar con precaución en pacientes con insuficiencia cardíaca leve (clase I/II según la clasificación NYHA). Los pacientes deben ser cuidadosamente vigilados y no se debe continuar el tratamiento con Simponi® en pacientes que desarrollen síntomas nuevos o en los que se observe un empeoramiento de la insuficiencia cardíaca (ver sección "Contraindicaciones").

#### Trastornos neurológicos

El uso de antagonistas del TNF, incluyendo Simponi®, ha sido asociado con la nueva aparición de casos o exacerbación de los síntomas clínicos y/o evidencia radiológica de enfermedades desmielinizantes del sistema nervioso central, incluida la esclerosis múltiple y enfermedades desmielinizantes periféricas. En pacientes con enfermedades desmielinizantes preexistentes o de reciente aparición, se deben considerar cuidadosamente los beneficios y riesgos del tratamiento con anti-TNF antes del inicio del tratamiento con Simponi®. Si aparecen estas enfermedades, se debe considerar la interrupción de Simponi® (ver sección "Reacciones adversas").

#### Cirugía

La experiencia sobre la seguridad del tratamiento con Simponi® en pacientes sometidos a intervenciones quirúrgicas, incluida la artroplastia, es limitada. Si se planea una intervención quirúrgica se debe tener en cuenta la larga semivida de este medicamento. En un paciente que requiera cirugía durante el tratamiento con Simponi® se debe controlar estrechamente la aparición de infecciones, y adoptar las medidas adecuadas.

#### Inmunosupresión

Existe la posibilidad de que los antagonistas del TNF, incluyendo Simponi®, afecten a las defensas del huésped frente a infecciones y neoplasias, ya que el TNF es un mediador de la inflamación y modula la respuesta inmunitaria celular.

Specialist: CPB

MAF revision: FZ

IF-2019-47219488-APN-~~APODERADA~~

HA approval date:

QC: YK

AR GOU | INJ\_100 mg\_PI\_EUPI Mar-18\_V2.0+D\_es

Página 53 de 64

Página 20 de 31

Farm. HUI EI PING TSANG  
CO-DIRECTORA TECNICA  
APODERADA

Farm. HUI EI PING TSANG  
CO-DIRECTORA TECNICA  
APODERADA



Producto: Simponi®  
Nro de registro: 55.910



### Procesos autoinmunes

La deficiencia relativa de TNF $\alpha$  que provoca el tratamiento anti-TNF, puede desencadenar el inicio de un proceso autoinmune. Si un paciente desarrolla síntomas indicativos de un síndrome tipo lupus después del tratamiento con Simponi® y es positivo para anticuerpos anti-DNA de doble cadena, se debe interrumpir el tratamiento con Simponi® (ver sección "Reacciones adversas").

### Reacciones hematológicas

Se han reportado casos de pancitopenia, leucopenia, neutropenia, agranulocitosis, anemia aplásica y trombocitopenia en pacientes tratados con antagonistas del TNF, incluyendo Simponi®. Todos los pacientes deben ser informados de que deben acudir en busca de asistencia médica inmediatamente si desarrollan signos y presentan síntomas indicativos de discrasias sanguíneas (por ejemplo fiebre persistente, sangrado, cardenales, palidez). Se debe considerar interrumpir la administración de Simponi® en pacientes en los cuales se confirmen alteraciones hematológicas significativas.

### Administración concomitante de antagonistas del TNF y anakinra

Se observaron infecciones graves y neutropenia en ensayos clínicos con el uso concomitante de anakinra y otro antagonista del TNF, etanercept, sin beneficio clínico añadido. Debido a la naturaleza de los acontecimientos adversos observados con el tratamiento de combinación, pueden aparecer toxicidades similares también con la combinación de anakinra y otros antagonistas del TNF. No se recomienda la administración conjunta de Simponi® y anakinra.

### Administración concomitante de antagonistas del TNF y abatacept

En los ensayos clínicos la administración conjunta de antagonistas del TNF y abatacept se ha asociado con un incremento en el riesgo de infecciones, incluidas infecciones graves en comparación con la administración de antagonistas del TNF en monoterapia, sin incremento en el beneficio clínico. No se recomienda la administración conjunta de Simponi® y abatacept.

### Administración concomitante con otros tratamientos biológicos

No hay información suficiente relativa al uso concomitante de Simponi® con otros tratamientos biológicos utilizados para tratar las mismas afecciones que Simponi®. No se recomienda el uso concomitante de Simponi® con estos medicamentos biológicos debido a la posibilidad de un aumento del riesgo de infección y otras interacciones farmacológicas potenciales.

### Cambio entre FAMEs biológicos

Se debe tener cuidado y los pacientes deben ser monitorizados cuando se cambia de un medicamento biológico a otro, ya que la superposición de la actividad biológica puede aumentar todavía más el riesgo de acontecimientos adversos, incluida la infección.

### Vacunas/agentes infecciosos terapéuticos

Los pacientes tratados con Simponi® pueden recibir simultáneamente vacunas, excepto vacunas de microorganismos vivos (ver secciones "Interacción con otros medicamentos y otras formas de interacción" y "Fertilidad, embarazo y lactancia"). En pacientes que están recibiendo tratamiento anti-TNF, los datos disponibles sobre la respuesta a la vacunación con vacunas de microorganismos vivos o sobre la transmisión secundaria de la infección por vacunas de microorganismos vivos son limitados. El uso de vacunas de microorganismos vivos puede producir infecciones, incluso diseminadas.

Otros usos de los agentes infecciosos terapéuticos como bacterias vivas atenuadas (por ej., la instilación de BCG en la vejiga para el tratamiento del cáncer) pueden producir infecciones, incluso diseminadas. No se recomienda la administración concomitante de agentes infecciosos terapéuticos con Simponi®.

Specialist: CPB

MAF revision: FZ

IF-2019-47219488

Farm. HUELPING TSANG  
CO-DIRECTORA TÉCNICA  
APODERADA

HA approval date:

QC: YK

AR\_GOLI\_INJ\_100 mg\_PI\_EUPI Mar-18\_V2.0+D\_es

Farm. HUELPING TSANG  
CO-DIRECTORA TÉCNICA  
APODERADA

Página 54 de 64

Página 21 de 31



Producto: Simponi®  
Nro de registro: 55.910

Janssen

PHARMACEUTICAL COMPANIES OF  
Johnson & Johnson



### Reacciones alérgicas

En la experiencia postcomercialización, se han observado reacciones graves de hipersensibilidad sistémica (incluyendo reacción anafiláctica) tras la administración de Simponi®. Algunas de estas reacciones se produjeron tras la primera administración de Simponi®. Si se produce una reacción anafiláctica u otras reacciones alérgicas graves, se debe interrumpir inmediatamente la administración de Simponi® e iniciar el tratamiento adecuado.

### Sensibilidad al látex

La tapa de la aguja en el autoinyector o en la jeringa prellenada se fabrica a partir de goma seca natural que contiene látex, y puede producir reacciones alérgicas en personas con sensibilidad al látex.

### Poblaciones especiales

#### *Pacientes de edad avanzada (≥ 65 años)*

En los ensayos de fase III en AR, APs, EA y CU, no se observaron diferencias globales en reacciones adversas (RAs), reacciones adversas graves (RAGs) e infecciones graves en pacientes de edad igual o superior a 65 años que recibieron Simponi® en comparación con pacientes más jóvenes. No obstante, se deben tomar precauciones cuando se trate pacientes de edad avanzada y prestar especial atención en relación con la aparición de infecciones. No hubo pacientes de edad igual o superior a 45 años en el ensayo de EsA axial no-radiológica.

#### *Insuficiencia renal y hepática*

No se han llevado a cabo ensayos específicos de Simponi® en pacientes con insuficiencia renal o hepática. Simponi® se debe utilizar con precaución en pacientes con insuficiencia hepática (ver sección "Posología y forma de administración").

### Excipientes

Simponi® contiene sorbitol (E420). Los pacientes con intolerancia hereditaria a la fructosa no deben usar Simponi®.

### Potenciales errores de medicación

Simponi® está registrado en dosis de 50 mg y 100 mg para administración subcutánea. Es importante utilizar la dosis adecuada para administrar la dosis correcta según se indica en la posología (ver sección "Posología y forma de administración"). Se debe tener cuidado al proporcionar la dosis adecuada para asegurar que los pacientes no están infra o sobre dosificados.

### **Interacción con otros medicamentos y otras formas de interacción**

No se han realizado estudios de interacciones.

### Uso concomitante con otros tratamientos biológicos

No se recomienda la administración conjunta de Simponi® con otros tratamientos biológicos utilizados para tratar las mismas afecciones que Simponi®, incluidas anakinra y abatacept (ver sección "Advertencias y precauciones").

Farm. HUEI PING TSANG  
CO-DIRECTORA TECNICA  
APODERADA

Farm. HUEI PING TSANG  
CO-DIRECTORA TECNICA  
APODERADA

Specialist: CPB

MAF revision: FZ

QC: YK

HA approval date:

AR\_GOLI\_INJ\_100 mg\_PI\_EUPI Mar-18\_V2.0+D\_es

IF-2019-47219488-APN-DECBR#ANMAT



Producto: Simponi®  
Nro de registro: 55.910



**Vacunas de microorganismos vivos/agentes infecciosos terapéuticos**

Las vacunas de microorganismos vivos no se deben administrar simultáneamente con Simponi® (ver secciones “Advertencias y precauciones” y “Fertilidad, embarazo y lactancia”).

No se recomienda la administración simultánea de agentes infecciosos terapéuticos y Simponi® (ver sección “Advertencias y precauciones”).

**Metotrexato**

Aunque el uso concomitante de MTX provoca un aumento de las concentraciones en estado estacionario de Simponi® en pacientes con AR, APs o EA, los datos no sugieren que sea necesario realizar un ajuste de dosis ni de Simponi® ni de MTX (ver sección “Propiedades farmacocinéticas”).

**Fertilidad, embarazo y lactancia**

**Mujeres en edad fértil**

Las mujeres en edad fértil deben utilizar métodos anticonceptivos adecuados para prevenir el embarazo y continuar su uso durante al menos 6 meses después del último tratamiento con golimumab.

**Embarazo**

No existen datos suficientes sobre la utilización de golimumab en mujeres embarazadas. Debido a su inhibición del TNF, la administración de golimumab durante el embarazo podría afectar a la respuesta inmunitaria normal en el recién nacido. Los estudios en animales no muestran efectos dañinos directos o indirectos sobre el embarazo, desarrollo embrional/fetal, parto o desarrollo posnatal (ver sección “Datos preclínicos sobre seguridad”). No se recomienda el uso de golimumab en mujeres embarazadas; solamente se debe administrar golimumab a una mujer embarazada si fuese estrictamente necesario.

Golimumab atraviesa la placenta. Tras el tratamiento con anticuerpos monoclonales antagonistas del TNF durante el embarazo, se han detectado anticuerpos hasta 6 meses en el suero de los lactantes nacidos de mujeres tratadas. Por lo tanto, estos niños pueden tener un mayor riesgo de infección. No se recomienda la administración de vacunas de virus vivos a los lactantes expuestos a golimumab *en el útero* durante los 6 meses después de la última inyección de golimumab de la madre durante el embarazo (ver secciones “Advertencias y precauciones” y “Interacción con otros medicamentos y otras formas de interacción”).

**Lactancia**

Se desconoce si golimumab es excretado en la leche materna o si se absorbe sistémicamente después de la ingestión. Se ha observado que golimumab pasa a la leche materna en el mono, y como las inmunoglobulinas humanas se excretan en la leche, las mujeres no deben dar el pecho durante y al menos 6 meses después del tratamiento con golimumab.

**Fertilidad**

No se han realizado estudios de fertilidad en animales con golimumab. Un estudio de fertilidad en ratones, utilizando un anticuerpo análogo que inhibe selectivamente la actividad funcional del TNF $\alpha$  del ratón, no mostró efectos relevantes sobre la fertilidad (ver sección “Datos preclínicos sobre seguridad”).

**Efectos sobre la capacidad para conducir y utilizar máquinas**

La influencia de Simponi® sobre la capacidad para conducir y utilizar máquinas es pequeña. Se puede producir mareo tras la administración de Simponi® (ver sección “Reacciones adversas”).

Specialist: CPB

MAF revision: FZ

QC: YK

IF-2019-47219488

HA approval date:

AR\_GOLI\_INJ\_100 mg\_PI\_EUPI Mar-18\_V2.0+D\_es

Farm. HUEL PINO TSANG  
CO-DIRECTORA TÉCNICA  
APODERADA

Farm. HUEL PINO TSANG  
CO-DIRECTORA TÉCNICA  
APODERADA



Producto: Simponi®  
Nro de registro: 55.910



### Datos preclínicos sobre seguridad

Los datos de los estudios no clínicos no muestran riesgos especiales para los seres humanos según los estudios convencionales de farmacología de seguridad, toxicidad a dosis repetidas, toxicidad para la reproducción y el desarrollo.

No se han llevado a cabo con golimumab estudios de mutagenicidad, estudios de fertilidad animal ni estudios carcinogénicos a largo plazo.

En un estudio sobre la fertilidad y la función reproductora general en el ratón, utilizando un anticuerpo análogo que inhibe selectivamente la actividad funcional del TNF $\alpha$  del ratón, el número de ratones preñados se redujo. Se desconoce si este dato fue debido a los efectos sobre los machos y/o las hembras. En un estudio de toxicidad sobre el desarrollo embrionario llevado a cabo en el ratón tras la administración del mismo anticuerpo análogo, y en el mono cynomolgus tras la administración de golimumab, no hubo indicación de toxicidad materna, embriotoxicidad o teratogenicidad.

### REACCIONES ADVERSAS

#### Resumen del perfil de seguridad

La reacción adversa al medicamento (RAM) más frecuente notificada en el periodo controlado de los ensayos pivotaes en AR, APs, EA, EsA axial no-radiológica, y CU, fue la infección del tracto respiratorio superior, produciéndose en el 12,6% de los pacientes tratados con golimumab, en comparación con el 11,0% de los pacientes control. Las reacciones adversas más graves que se han notificado con golimumab son infecciones graves (como sepsis, neumonía, TB, infecciones fúngicas invasivas e infecciones oportunistas), trastornos desmielinizantes, la reactivación del VHB, ICC, procesos autoinmunes (síndrome tipo lupus), reacciones hematológicas, hipersensibilidad sistémica grave (incluyendo reacción anafiláctica), vasculitis, linfoma y leucemia (ver sección "Advertencias y precauciones").

#### Tabla de reacciones adversas

En la Tabla 7 se enumeran las reacciones adversas al medicamento (RAM) observadas en los ensayos clínicos y las notificadas de la experiencia postcomercialización a nivel mundial con el uso de golimumab. Dentro de la clasificación por órganos y sistemas, las reacciones adversas se enumeran según su frecuencia de acuerdo con la siguiente convención: muy frecuentes ( $\geq 1/10$ ); frecuentes ( $\geq 1/100$  a  $< 1/10$ ); poco frecuentes ( $\geq 1/1.000$  a  $< 1/100$ ); raras ( $\geq 1/10.000$  a  $< 1/1.000$ ); muy raras ( $< 1/10.000$ ); frecuencia no conocida (no puede estimarse a partir de los datos disponibles). Dentro de cada grupo de frecuencia, las reacciones adversas se presentan en orden decreciente de gravedad.

Tabla 7  
Tabla de las RAM

Infecciones e infestaciones	
Muy frecuentes:	Infección del tracto respiratorio superior (nasofaringitis, faringitis, laringitis y rinitis)
Frecuentes:	Infecciones bacterianas (como celulitis), infección del tracto respiratorio inferior (como neumonía), infecciones víricas (como influenza y herpes), bronquitis, sinusitis, infecciones fúngicas superficiales, absceso
Poco frecuentes:	Sepsis incluyendo shock séptico, pielonefritis

Specialist: CPB

MAF revision: FZ

IF-2019-47219488-CPB-DEBB#ARMA

Farm. HUIPING TSANG

QC: YK

CO-DIRECTORA TECNICA

HA approval date:

AR\_GOLI\_INJ\_100 mg\_PI\_EUPI Mar-18\_V2.0+D\_es

CO-DIRECTORA TECNICA

APODERADA

APODERADA



	Raras:	Tuberculosis, infecciones oportunistas (como infecciones fúngicas invasivas [histoplasmosis, coccidioidomicosis y neumocistiasis], bacterianas, infección por micobacterias atípicas y protozoos), reactivación de la hepatitis B, artritis bacteriana, bursitis infecciosa
Neoplasias benignas, malignas y no especificadas	Poco frecuentes:	Neoplasias (como cáncer de piel, carcinoma de células escamosas, nevus melanocítico)
	Raras:	Linfoma, leucemia, melanoma, carcinoma de células de Merkel
	Frecuencia no conocida:	Linfoma de células T hepatoesplénico*
Trastornos de la sangre y del sistema linfático	Frecuentes	Leucopenia (incluyendo neutropenia), anemia
	Poco frecuentes:	Trombocitopenia, pancitopenia
	Raras:	Anemia aplásica, agranulocitosis
Trastornos del sistema inmunológico	Frecuentes:	Reacciones alérgicas (broncoespamos, hipersensibilidad, urticaria), autoanticuerpos positivos
	Raras:	Reacciones graves de hipersensibilidad sistémica (incluyendo reacción anafiláctica), vasculitis (sistémica), sarcoidosis
Trastornos endocrinos	Poco frecuentes:	Trastorno de tiroides (como hipotiroidismo, hipertiroidismo y bocio)
Trastornos del metabolismo y de la nutrición	Poco frecuentes:	Glucosa elevada en sangre, lípidos elevados
Trastornos psiquiátricos	Frecuentes:	Depresión, insomnio
Trastornos del sistema nervioso	Frecuentes:	Mareo, cefalea, parestesias
	Poco frecuentes:	Alteraciones del equilibrio
	Raras:	Trastornos desmielinizantes (central y periférico), disgeusia
Trastornos oculares:	Poco frecuentes:	Trastornos visuales (como visión borrosa y disminución de la agudeza visual), conjuntivitis, alergia ocular (como prurito e irritación)
Trastornos cardíacos	Poco frecuentes:	Arritmia, trastorno isquémico de las arterias coronarias
	Raras:	Insuficiencia cardíaca congestiva (nueva aparición o empeoramiento)
Trastornos vasculares	Frecuentes:	Hipertensión
	Poco frecuentes:	Trombosis (como venosa profunda y aórtica), rubefacción
	Raras:	Fenómeno de Raynaud

Specialist: CPB

HA approval date:

Farm. HUETPING TSANG  
 CO-DIRECTORA TÉCNICA  
 APODERADA

MAF revision: FZ  
 QC: YK

AR\_GOLI\_INJ\_100 mg\_PI\_EUPI Mar-18\_V2.0+D\_es

Farm. HUETPING TSANG  
 CO-DIRECTORA TÉCNICA  
 APODERADA  
 IF-2019-47219488-APN-DECOR/ANMAT



Producto: Simponi®  
Nro de registro: S5.910



Trastornos respiratorios, torácicos y mediastínicos	Frecuentes: Asma y síntomas relacionados (como sibilancias e hiperactividad bronquial)
	Poco frecuentes: Enfermedad pulmonar intersticial
Trastornos gastrointestinales	Frecuentes: Dispepsia, dolor abdominal y gastrointestinal, náuseas, alteraciones gastrointestinales inflamatorias (como gastritis y colitis), estomatitis
	Poco frecuentes: Estreñimiento, enfermedad por reflujo gastroesofágico
Trastornos hepatobiliares	Frecuentes: Alanina aminotransferasa elevada, aspartato aminotransferasa elevada
	Poco frecuentes: Colelitiasis, trastornos hepáticos
Trastornos de la piel y del tejido subcutáneo	Frecuentes: Prurito, erupción, alopecia, dermatitis
	Poco frecuentes: Reacción cutánea ampollosa, psoriasis (por nueva aparición o empeoramiento de psoriasis pre-existente, palmar/plantar y pustular), urticaria
	Raras: Exfoliación de la piel, vasculitis (cutánea)
Trastornos musculoesqueléticos y del tejido conjuntivo	Raras: Síndrome tipo lupus
Trastornos renales y urinarios	Raras: Trastornos vesicales, trastornos renales
Trastornos del aparato reproductor y de la mama	Poco frecuentes: Trastornos de la mama, trastornos menstruales
Trastornos generales y alteraciones en el lugar de administración	Frecuentes: Pirexia, astenia, reacción en la zona de inyección (como eritema, urticaria, induración, dolor, cardenales, prurito, irritación y parestesias en la zona de inyección), malestar torácico
	Raras: Alteración de la cicatrización
Lesiones traumáticas, intoxicaciones y complicaciones de procedimientos terapéuticos:	Frecuentes: Fracturas óseas

\* Observado con otros antagonistas del TNF.

A lo largo de esta sección, la mediana de duración del seguimiento (aproximadamente 4 años) se presenta, en general, para todos los tratamientos de golimumab. Donde el tratamiento de golimumab se describe por dosis, la mediana de duración del seguimiento varía (aproximadamente, 2 años para dosis de 50 mg y aproximadamente, 3 años para dosis de 100 mg), ya que los pacientes pueden haber cambiado entre las dosis.

Specialist: CPB

HA approval date:

Farm. HUEI PING TSANG  
CO-DIRECTORA TÉCNICA

MAF revision: FZ

QC: YK

AR\_GOLI\_INJ\_100 mg\_PI\_EUPI Mar-18\_V2.0+D\_es

IF-2019-47219488-APN

Página 59 de 64

Farm. HUEI PING TSANG  
CO-DIRECTORA TÉCNICA  
APODERADA







Producto: Simponi®  
Nro de registro: 55.910



### Neoplasias distintas al linfoma

En los periodos controlados de los ensayos pivotaes y durante aproximadamente 4 años de seguimiento, la incidencia de neoplasias distintas al linfoma (excluido el cáncer de piel no melanoma) fue similar en el grupo tratado con golimumab y en los grupos control. Durante aproximadamente 4 años de seguimiento, la incidencia de neoplasias distintas al linfoma (excluyendo cáncer de piel no melanoma) fue similar a la de la población general.

En los periodos controlados y no controlados de los ensayos pivotaes con una mediana de seguimiento de hasta 3 años, se diagnosticó cáncer de piel no melanoma en cinco pacientes tratados con placebo, 10 con golimumab 50 mg y 31 con golimumab 100 mg, siendo la incidencia (IC del 95%) por 100 pacientes y año de seguimiento de 0,36 (0,26, 0,49) con golimumab combinado y de 0,87 (0,28, 2,04) con placebo.

En los periodos controlados y no controlados de los ensayos pivotaes con una mediana de seguimiento de hasta 3 años, se diagnosticaron neoplasias, sin incluir melanoma, linfoma ni cáncer de piel no melanoma, en cinco pacientes tratados con placebo, 21 con golimumab 50 mg y 34 con golimumab 100 mg, siendo la incidencia (IC del 95%) por 100 pacientes y año de seguimiento de 0,48 (0,36, 0,62) con golimumab combinado y de 0,87 (0,28, 2,04) con placebo (ver sección "Advertencias y precauciones").

### Casos notificados en los ensayos clínicos en asma

En un ensayo clínico exploratorio, los pacientes con asma grave persistente recibieron una dosis de carga de golimumab (150% de la dosis asignada) por vía subcutánea en la semana 0, seguida de golimumab 200 mg, golimumab 100 mg o golimumab 50 mg por vía subcutánea cada cuatro semanas hasta la semana 52. Se notificaron ocho neoplasias en el grupo combinado de tratamiento con golimumab (n = 230) y ninguno en el grupo placebo (n = 79). Se notificó linfoma en un paciente, cáncer de piel no melanoma en dos pacientes y otras neoplasias en cinco pacientes. No se observó un agrupamiento específico de ningún tipo de neoplasia.

Durante la fase controlada con placebo del ensayo, la incidencia (IC del 95%) de todas las neoplasias por 100 pacientes y año de seguimiento en el grupo de tratamiento con golimumab fue de 3,19 (1,38, 6,28). En este ensayo, la incidencia (IC del 95%) por 100 pacientes y año de seguimiento en los tratados con golimumab fue de 0,40 (0,01, 2,20) para el linfoma, de 0,79 (0,10, 2,86) para el cáncer de piel no melanoma y de 1,99 (0,64, 4,63) para otras neoplasias. En los pacientes que recibieron placebo, la incidencia (IC del 95%) por 100 pacientes y año de seguimiento de estas neoplasias fue de 0,00 (0,00, 2,94). Se desconoce la relevancia de este dato.

### Trastornos neurológicos

En los periodos controlados y no controlados de los ensayos pivotaes con una mediana de seguimiento de hasta 3 años, se observó una mayor incidencia de enfermedad desmielinizante en pacientes tratados con golimumab 100 mg en comparación con pacientes tratados con golimumab 50 mg (ver sección "Advertencias y precauciones").

### Elevaciones de las enzimas hepáticas

En el periodo controlado de los ensayos pivotaes en AR y APs, la proporción de pacientes tratados con golimumab y de pacientes control que presentaron elevación leve de la ALT (> 1 y < 3 x límite superior de la normalidad [LSN]) fue similar (del 22,1% al 27,4%); en los ensayos en EA y en EsA axial no-radiológica, se observó una elevación leve de la ALT en un mayor número de pacientes tratados con golimumab (26,9%) que de pacientes control (10,6%). En los periodos controlados y no controlados de los ensayos pivotaes en AR y APs, con una mediana de seguimiento de aproximadamente 5 años la

Specialist: CPB

HA approval date:

Farm. HUEI PING TSANG  
CO-DIRECTORA TECNICA  
APODERADA

MAF revision: FZ

QC: YK

AR\_GOLI\_INJ\_100 mg\_PI\_EUPI Mar-18\_V2.0+D\_es

IF-2019-47219488-FARM. HUEI PING TSANG

CO-DIRECTORA TECNICA  
APODERADA

Página 61 de 64

Página 28 de 31



Producto: Simponi®  
Nro de registro: 55.910



incidencia de la elevación leve de la ALT también fue similar en los pacientes tratados con golimumab y en los pacientes control. En el período controlado de los ensayos pivotaes en CU de inducción con golimumab, se observaron elevaciones leves de la ALT ( $> 1$  y  $< 3 \times$  LSN) en proporciones similares entre pacientes tratados con golimumab y pacientes control (de 8,0% a 6,9%, respectivamente). En los periodos controlados y no controlados de los ensayos pivotaes en CU, con una mediana de seguimiento de aproximadamente 2 años, la proporción de pacientes con elevación leve de la ALT fue del 24,7% en pacientes que reciben golimumab durante el período de mantenimiento del estudio en CU.

En el período controlado de los ensayos pivotaes en AR y EA, la elevación de la ALT  $\geq 5 \times$  LSN fue poco frecuente y se observó en más pacientes tratados con golimumab (del 0,4% al 0,9%) que en pacientes control (0,0%). No se observó esta tendencia en la población con APs. En los periodos controlados y no controlados de los ensayos pivotaes en AR, APs y EA, con una mediana de seguimiento de 5 años, la elevación de la ALT  $\geq 5 \times$  LSN tuvo una incidencia similar en los pacientes tratados con golimumab y los pacientes control. Por lo general, estas elevaciones fueron asintomáticas y las alteraciones disminuyeron o desaparecieron al continuar o suspender el tratamiento con golimumab o al modificar los medicamentos concomitantes. No se notificaron casos en los periodos controlados y no controlados del ensayo de la EsA axial no-radiológica (hasta 1 año). En los periodos controlados de los ensayos pivotaes en CU de inducción con golimumab, se observaron elevaciones de la ALT  $\geq 5 \times$  LSN en proporciones similares entre pacientes tratados con golimumab y tratados con placebo (de 0,3% a 1,0%, respectivamente). En los periodos controlados y no controlados de los ensayos pivotaes en CU, con una mediana de seguimiento de aproximadamente 2 años, la proporción de pacientes con elevación de la ALT  $\geq 5 \times$  LSN fue del 0,8% en pacientes que reciben golimumab durante el periodo de mantenimiento del estudio en CU.

Dentro de los ensayos pivotaes en AR, APs, EA y EsA axial no-radiológica, un paciente en un ensayo en AR con alteraciones hepáticas previas y medicamentos como factor de confusión que había recibido golimumab sufrió una hepatitis icterica no infecciosa que resultó mortal. No puede excluirse el papel de golimumab como un factor contribuyente o agravante.

#### *Reacciones en la zona de inyección*

En los periodos controlados de los ensayos pivotaes, el 5,4% de los pacientes tratados con golimumab presentaron reacciones en la zona de inyección, frente al 2,0% en los pacientes control. La presencia de anticuerpos anti-golimumab puede incrementar el riesgo de reacciones en la zona de inyección. La mayoría de las reacciones en la zona de inyección fueron leves o moderadas, siendo la manifestación más frecuente el eritema en la zona de inyección. Las reacciones en la zona de inyección no suelen requerir que se interrumpa el tratamiento.

En los ensayos controlados de fase IIb y/o III en AR, APs, EA, EsA axial no-radiológica, asma persistente grave y en los ensayos de fase II/III en CU, ningún paciente tratado con golimumab sufrió reacciones anafilácticas.

#### *Autoanticuerpos*

Durante el año de seguimiento de los periodos controlados y no controlados de los ensayos pivotaes, el 3,5% de los pacientes tratados con golimumab y el 2,3% de los pacientes control tuvieron por primera vez un resultado positivo para ANA (título de 1:160 o mayor). La frecuencia de anticuerpos anti-DNA de doble cadena (anti-dsDNA) al año de seguimiento fue del 1,1% en los pacientes que al inicio del tratamiento habían sido negativos para dichos anticuerpos.

Specialist: CPB

HA approval date:

Farm. HUEI PING TSANG  
CO-DIRECTORA TECNICA  
APODERADA

MAF revision: FZ  
QC: YK

AR\_GOLI\_INJ\_100 mg\_PI\_EUPI Mar-18\_V2.0+D\_es

IF-2019-47219488-APN DE CONTROL

Página 62 de 64

Farm. HUEI PING TSANG  
CO-DIRECTORA TECNICA  
APODERADA

Página 29 de 31



Producto: Simponi®  
Nro de registro: 55.910



#### Notificación de sospechas de reacciones adversas

Es importante notificar sospechas de reacciones adversas al medicamento tras su autorización. Ello permite una supervisión continuada de la relación beneficio/riesgo del medicamento. Se invita a los profesionales sanitarios a notificar las sospechas de reacciones adversas a través del sistema nacional de notificación.

#### **SOBREDOSIFICACIÓN**

Se han administrado dosis únicas de hasta 10 mg/kg por vía intravenosa en un ensayo clínico sin que se haya establecido toxicidad limitante de la dosis. En caso de sobredosis, se recomienda la monitorización del paciente para detectar cualquier signo o síntoma de reacciones adversas y se instaurará inmediatamente el tratamiento sintomático adecuado.

Ante la eventualidad de una sobredosificación, concurrir al hospital más cercano o comunicarse con los Centros de Toxicología de:

Hospital de Pediatría Dr. Ricardo Gutiérrez – Tel: (011) 4962-6666 / 2247  
Hospital A. Posadas – Tel: (011) 4654-6648 y 4658-7777

#### **INCOMPATIBILIDADES**

En ausencia de estudios de compatibilidad, este medicamento no debe mezclarse con otros.

#### **PRESENTACIÓN**

SIMPONI® 100 mg de solución inyectable en jeringa prellenada, envases de 1 ó 3 jeringa(s) prellenada(s). Es posible que no se comercialicen todos los tamaños de envases.

SIMPONI® 100 mg de solución inyectable en Autoinyector SmartJect®, envase de 1 ó 3 Autoinyector(es) SmartJect®. Es posible que no se comercialicen todos los tamaños de envases.

#### **CONDICIONES DE CONSERVACIÓN Y ALMACENAMIENTO**

Conservar en la heladera (2°C – 8°C). No congelar. No agitar. Mantener el Autoinyector SmartJect®/jeringa prellenada en la caja original para protegerlos de la luz.

#### **PRECAUCIONES ESPECIALES DE ELIMINACIÓN Y OTRAS MANIPULACIONES**

Simponi® se presenta como un autoinyector de un solo uso llamado SmartJect o como una jeringa prellenada de un solo uso. Cada envase de Simponi® incluye instrucciones de administración que describen detalladamente el uso del autoinyector o de la jeringa. Después de sacar el autoinyector o la jeringa prellenada de la heladera se deben esperar 30 minutos para que ésta alcance temperatura ambiente antes de inyectar Simponi®. No debe agitarse el autoinyector o la jeringa.

La solución es entre transparente y ligeramente opalescente, de incolora a amarillo claro y puede contener algunas partículas de proteína pequeñas translúcidas o blancas. Este aspecto es habitual en soluciones que

Specialist: CPB

HA approval date:

Farm. HUEI PING TSANG  
CO-DIRECTORA TÉCNICA  
APODERADA

MAF revision: FZ

QC: YK

AR\_GOLI\_INJ\_100 mg\_PI\_EUPI Mar-18\_V2.0+D\_es

IF-2019-47219488 Farm. HUEI PING TSANG

CO-DIRECTORA TÉCNICA  
APODERADA

Producto: Simponi®  
Nro de registro: 55.910



contienen proteína. Simponi® no debe utilizarse si la solución cambia de color, está turbia o contiene partículas extrañas visibles.

El prospecto contiene instrucciones detalladas para la preparación y administración de Simponi® en un autoinyector o en la jeringa prellenada.

La eliminación del medicamento no utilizado y de todos los materiales que hayan estado en contacto con él se realizará de acuerdo con la normativa local.

### MANTENER FUERA DEL ALCANCE DE LOS NIÑOS

ELABORADO EN: Baxter Pharmaceutical Solutions, 927 S Curry Pike, Bloomington, IN 47403, Estados Unidos.

#### ARGENTINA:

Importado por JANSSEN CILAG Farmacéutica S.A.,  
Mendoza 1259, C1428DJG Ciudad Autónoma de Buenos Aires, ARGENTINA  
Especialidad Medicinal autorizada por el Ministerio de Salud.  
Certificado N° 55.910  
Directora Técnica: Georgina Rodriguez, Farmacéutica-Bioquímica

#### Centro de Atención al Cliente:

Por correo electrónico (Argentina): [infojanssen@janar.jnj.com](mailto:infojanssen@janar.jnj.com)

Por teléfono:

Argentina: 0800 122 0238

® Marca Registrada

Fecha de última revisión:

Farm. HUEI PING TSANG  
CO-DIRECTORA TECNICA  
APODERADA

Farm. HUEI PING TSANG  
CO-DIRECTORA TECNICA  
APODERADA

Specialist: CPB

MAF revision: FZ

IF-2019-47219488-APN-DECBR#ANMAT

QC: YK

HA approval date:

AR\_GOLI\_INJ\_100 mg\_PI\_EUPI Mar-18\_V2.0+D\_es

Página 64 de 64

Página 31 de 31





República Argentina - Poder Ejecutivo Nacional  
2019 - Año de la Exportación

**Hoja Adicional de Firmas  
Anexo**

**Número:** IF-2019-47219488-APN-DECBR#ANMAT

CIUDAD DE BUENOS AIRES  
Domingo 19 de Mayo de 2019

**Referencia:** Prospecto SIMPONI

---

El documento fue importado por el sistema GEDO con un total de 64 pagina/s.

Digitally signed by GESTION DOCUMENTAL ELECTRONICA - GDE  
DN: cn=GESTION DOCUMENTAL ELECTRONICA - GDE, o=AR, ou=SECRETARIA DE GOBIERNO DE MODERNIZACION,  
ou=SECRETARIA DE MODERNIZACION ADMINISTRATIVA, serialNumber=CUIT.30715117564  
Date: 2019.05.19 21:01:12 -0300

Patricia Ines Aprea  
Jefe I  
Dirección de Evaluación y Control de Biológicos y Radiofármacos  
Administración Nacional de Medicamentos, Alimentos y Tecnología  
Médica

Farm. HUEIPING TSANG  
CO-DIRECTORA TÉCNICA  
APODERADA

Digitally signed by GESTION DOCUMENTAL ELECTRONICA -  
GDE  
DN: cn=GESTION DOCUMENTAL ELECTRONICA - GDE, o=AR,  
ou=SECRETARIA DE GOBIERNO DE MODERNIZACION,  
ou=SECRETARIA DE MODERNIZACION ADMINISTRATIVA,  
serialNumber=CUIT.30715117564  
Date: 2019.05.19 21:01:13 -0300

Producto: Simponi®  
Nro de registro: 55.910



## INFORMACIÓN PARA EL PACIENTE

**SIMPONI®**  
**GOLIMUMAB 50 mg**  
Solución inyectable  
(Para administración por vía subcutánea)

Industria Estadounidense

Venta Bajo Receta

Jeringa Prellenada

**Lea todo el prospecto detenidamente antes de empezar a usar este medicamento, porque contiene información importante para usted.**

- Conserve este prospecto, ya que puede tener que volver a leerlo.
- Si tiene alguna duda, consulte a su médico.
- Este medicamento se le ha recetado solamente a usted, y no debe dárselo a otras personas aunque tengan los mismos síntomas que usted, ya que puede perjudicarles.
- Si experimenta efectos adversos, consulte a su médico, incluso si se trata de efectos adversos que no aparecen en este prospecto. Ver sección 4.

### Contenido del prospecto

1. Qué es Simponi® y para qué se utiliza
2. Qué necesita saber antes de empezar a usar Simponi®
3. Cómo usar Simponi®
4. Posibles efectos adversos
5. Conservación de Simponi®
6. Contenido del envase e información adicional

#### 1. Qué es Simponi® y para qué se utiliza

Simponi® contiene un principio activo llamado golimumab.

Simponi® pertenece al grupo de medicamentos llamado 'bloqueantes del TNF'. Se usa **en adultos** para el tratamiento de las siguientes enfermedades inflamatorias:

- Artritis reumatoide
- Artritis psoriásica
- Espondiloartritis axial, que incluye espondilitis anquilosante y espondiloartritis axial no radiológica
- Colitis ulcerosa

Simponi® se usa para el tratamiento de la artritis idiopática juvenil poliarticular **en niños** que pesan al menos 40 kg.

Simponi® actúa bloqueando la acción de una proteína llamada 'factor de necrosis tumoral alfa' (TNF- $\alpha$ ). Esta proteína interviene en los procesos inflamatorios del organismo, y su bloqueo puede reducir la inflamación en su cuerpo.

Specialist: CPB

Farm. HUEI PING TSANG  
CO-DIRECTORA TECNICA  
APODERADA

MAF revision: FZ

IF-2019-47219407-APN-DECBR#ANMAT

QC: YK

AR\_GOLI\_INJ\_50 mg\_prefsyr\_PIL\_EUPI Mar-18\_V2.0+D\_es

Página 1 de 74    Página 1 de 18

Farm. HUEI PING TSANG  
CO-DIRECTORA TECNICA  
APODERADA

HA approval date:



Producto: Simponi®  
Nro de registro: 55.910



### Artritis reumatoide

La artritis reumatoide es una enfermedad inflamatoria de las articulaciones. Si tiene artritis reumatoide activa se le administrarán primero otros medicamentos. Si no responde adecuadamente a esos medicamentos, se le puede administrar Simponi® en combinación con otro medicamento llamado metotrexato para:

- Reducir los signos y síntomas de su enfermedad.
- Ralentizar el daño en los huesos y articulaciones.
- Mejorar su estado físico.

### Artritis psoriásica

La artritis psoriásica es una enfermedad inflamatoria de las articulaciones, generalmente acompañada de psoriasis, una enfermedad inflamatoria de la piel. Si tiene artritis psoriásica activa se le administrarán primero otros medicamentos. Si no responde de forma adecuada a esos medicamentos, se le puede administrar Simponi® para:

- Reducir los signos y síntomas de su enfermedad.
- Ralentizar el daño en los huesos y articulaciones.
- Mejorar su estado físico.

### Espondilitis anquilosante y espondiloartritis axial no radiológica

La espondilitis anquilosante y la espondiloartritis axial no radiológica son enfermedades inflamatorias de la columna. Si tiene espondilitis anquilosante o espondiloartritis axial no radiológica, se le administrarán primero otros medicamentos. Si no responde de forma adecuada a esos medicamentos, se le puede administrar Simponi® para:

- Reducir los signos y síntomas de su enfermedad
- Mejorar su estado físico.

### Colitis ulcerosa

La colitis ulcerosa es una enfermedad inflamatoria del intestino. Si tiene colitis ulcerosa se le administrarán primero otros medicamentos. Si no responde de forma adecuada a estos medicamentos, se le administrará Simponi® para tratar su enfermedad.

### Artritis idiopática juvenil poliarticular

La artritis idiopática juvenil poliarticular es una enfermedad inflamatoria que produce hinchazón y dolor de la articulación en los niños. Si su hijo tiene artritis idiopática juvenil poliarticular, a su hijo le administrarán primero otros medicamentos. Si su hijo no responde de forma adecuada a esos medicamentos, a su hijo le administrarán Simponi® en combinación con metotrexato para tratar la enfermedad.

## 2. Qué necesita saber antes de empezar a usar Simponi®

### No use Simponi®:

- Si es alérgico (hipersensible) a golimumab o a alguno de los demás componentes de este medicamento (incluidos en la sección 6).
- Si tiene tuberculosis (TB) o cualquier otra infección grave.
- Si tiene insuficiencia cardíaca moderada o grave.

Si no está seguro de si le afecta algo de lo anteriormente mencionado, consulte a su médico, antes de usar Simponi®.

Farm. HUEIPING TSANG  
CO-DIRECTORA TÉCNICA  
APODERADA

Specialist: CPB

Farm. HUEIPING TSANG

MAF revision: FZ

IF-2019-47219407-APN-DECBR#ANMAT


QC: YK

HA approval date: CO-DIRECTORA TÉCNICA AR\_GOLI\_INJ\_50 mg\_prefsyr\_PIL\_EUPI Mar-18\_V2.0+D\_es

APODERADA

Página 2 de 74      Página 2 de 18

Producto: Simponi®  
Nro de registro: 55.910



### Advertencias y precauciones

Consulte a su médico antes de empezar a usar Simponi®.

#### Infecciones

Informe a su médico inmediatamente si ya tiene o presenta cualquier síntoma de infección, durante o después del tratamiento con Simponi®. Entre los síntomas de infección están fiebre, tos, dificultad al respirar, síntomas de tipo gripal, diarrea, heridas, problemas dentales o una sensación de quemazón al orinar.

- Mientras esté usando Simponi® puede sufrir infecciones más fácilmente.
- Las infecciones pueden progresar más rápido y pueden ser más graves. Además, pueden volver a aparecer algunas infecciones previas.

#### *Tuberculosis (TB)*

Informe a su médico inmediatamente si aparecen síntomas de TB durante o después del tratamiento. Entre los síntomas de TB están tos persistente, pérdida de peso, cansancio, fiebre o sudoración nocturna.

- Se han comunicado casos de tuberculosis en pacientes tratados con Simponi®, y en raras ocasiones incluso en pacientes que han sido tratados con medicamentos para la TB. Su médico le hará pruebas para ver si tiene TB. Su médico anotará estas pruebas.
- Es muy importante que informe a su médico si ha tenido alguna vez TB, o si ha tenido un estrecho contacto con alguien que ha tenido o tiene TB.
- Si su médico cree que se encuentra en riesgo de contraer TB, puede que le trate con medicamentos para la TB antes de que empiece el tratamiento con Simponi®.

#### *Virus de la hepatitis B (VHB)*

- Informe a su médico si es portador o si tiene o ha tenido hepatitis B antes de que le administren Simponi®
- Diga a su médico si piensa que puede tener riesgo de contraer el VHB
- Su médico debe hacerle pruebas de VHB
- El tratamiento con bloqueantes del TNF como Simponi® puede producir reactivación del virus de la hepatitis B en personas portadoras de este virus, que en algunos casos puede suponer una amenaza para la vida.

#### *Infecciones fúngicas invasivas*

Debe informar a su médico inmediatamente si ha vivido en o ha viajado a algún lugar donde son frecuentes las infecciones causadas por unos tipos específicos de hongos que pueden afectar a los pulmones o a otras partes de su organismo (llamadas histoplasmosis, coccidioidomicosis o blastomicosis). Si no sabe si estas infecciones son frecuentes en el lugar donde ha vivido o viajado pregunte a su médico.

#### Cáncer y linfoma

Informe a su médico si le han diagnosticado alguna vez un linfoma (un tipo de cáncer de la sangre) o cualquier otro cáncer antes de usar Simponi®.

- Si usa Simponi® u otro bloqueante del TNF, el riesgo de desarrollar un linfoma u otro cáncer puede estar aumentado.
- Los pacientes con artritis reumatoide grave y otras enfermedades inflamatorias, que han tenido la enfermedad durante mucho tiempo, pueden tener un riesgo superior a la media de desarrollar un linfoma.
- En niños y adolescentes tratados con bloqueantes del TNF, ha habido casos de cánceres, algunos de tipo poco frecuente, que en algunas ocasiones llevaron a la muerte.

Specialist: CPB


MAF revision: FZ

IF-2019-47219407-APN-DECBR#ANMAT

Farm. HUEI PING TSANG QC: YK  
HA approval date: CO-DIRECTORA TECNICA AR\_GOLI\_INJ\_50 mg\_prefsyr\_PIL\_EUPI Mar-18\_V2.0+D\_es  
CO-DIRECTORA TECNICA APODERADA  
APODERADA



Producto: Simponi®  
Nro de registro: 55.910



- En raras ocasiones, se ha observado un tipo de linfoma grave y específico llamado linfoma de células T hepatoesplénico en pacientes que toman otros bloqueantes del TNF. La mayoría de estos pacientes fueron varones adolescentes o adultos jóvenes. Este tipo de cáncer normalmente es mortal. Casi todos esos pacientes habían recibido también medicamentos como azatioprina o 6-mercaptopurina. Informe a su médico si está tomando azatioprina o 6-mercaptopurina con Simponi®.
- Los pacientes con asma persistente grave, enfermedad pulmonar obstructiva crónica (EPOC) o fumadores empedernidos pueden tener un mayor riesgo de desarrollar un cáncer cuando son tratados con Simponi®. Si usted tiene asma persistente grave, EPOC o es un fumador empedernido, debe consultar con su médico si el tratamiento con un bloqueante del TNF es apropiado para usted.
- Algunos pacientes tratados con golimumab han desarrollado algunos tipos de cáncer de piel. Informe a su médico si se producen cambios en la apariencia de la piel o crecimiento anormal de la piel durante o después del tratamiento.

#### Insuficiencia cardiaca

Informe a su médico inmediatamente si desarrolla nuevos síntomas de insuficiencia cardiaca o los que ya tiene empeoran. Entre los síntomas de insuficiencia cardiaca figuran dificultad al respirar o hinchazón de pies.

- Durante el tratamiento con bloqueantes del TNF, incluyendo Simponi®, se ha notificado aparición o empeoramiento de la insuficiencia cardiaca congestiva. Algunos de estos pacientes murieron.
- Si tiene insuficiencia cardiaca leve y está siendo tratado con Simponi®, debe ser cuidadosamente controlado por su médico.

#### Enfermedad del sistema nervioso

Informe a su médico inmediatamente si le han diagnosticado alguna vez o ha desarrollado síntomas de una enfermedad desmielinizante como la esclerosis múltiple. Los síntomas pueden incluir alteraciones en su visión, debilidad de brazos o piernas, o entumecimiento u hormigueo de cualquier parte de su cuerpo. Su médico decidirá si debe recibir Simponi®.

#### Operaciones o intervenciones dentales

- Informe a su médico si se va a someter a cualquier operación o intervención dental.
- Informe al cirujano o al dentista que vaya a realizar la intervención que está en tratamiento con Simponi®.

#### Enfermedad autoinmune

Informe a su médico si desarrolla síntomas de una enfermedad llamada lupus. Los síntomas incluyen erupción cutánea persistente, fiebre, dolor de articulaciones y cansancio.

- En raras ocasiones, personas tratadas con bloqueantes del TNF han desarrollado lupus.

#### Enfermedad de la sangre

En algunos pacientes el organismo puede dejar de producir suficientes células de la sangre que ayudan a su cuerpo a luchar contra las infecciones o a parar una hemorragia. Si desarrolla fiebre persistente, cardenales o sangra muy fácilmente o presenta palidez, informe a su médico inmediatamente. Su médico puede decidir suspender el tratamiento.

Si no está seguro de si le afecta algo de lo mencionado anteriormente, consulte con su médico antes de usar Simponi®.

#### Vacunas

Informe a su médico si se ha vacunado o va a vacunarse.

Specialist: CPB

MAF revision: FZ

IF-2019-47219407-APN-DECBR#ANMAT

HA approval date:

Farm. HUEI PING TSANG  
CO-DIRECTORA TECNICA  
APODERADA

QC: YK

AR\_GOLI\_INJ\_50 mg\_prefsyr\_PIL\_EUPI Mar-18\_V2.0+D\_es

Página 4 de 74    Página 4 de 18

Farm. HUEI PING TSANG  
CO-DIRECTORA TECNICA  
APODERADA



Producto: Simponi®  
Nro de registro: 55.910



- No debe vacunarse con ciertas vacunas (vivas) mientras esté usando Simponi®.
- Algunas vacunas pueden causar infecciones. Si ha recibido tratamiento con Simponi® durante su embarazo, su bebé puede tener un mayor riesgo de contraer dichas infecciones hasta aproximadamente los seis meses después de su última dosis recibida durante el embarazo. Es importante que informe a los médicos de su bebé y a otros profesionales sanitarios sobre su tratamiento con Simponi® con el fin de que ellos puedan decidir cuando su bebé debe ser vacunado.

Informe al médico de su hijo sobre las vacunas que ha recibido su hijo. Si es posible, su hijo debería tener al día todas las vacunas que le corresponden antes de iniciar el tratamiento con Simponi®.

#### Agentes infecciosos terapéuticos

Informe a su médico si ha recibido recientemente o va a recibir tratamiento con agentes infecciosos terapéuticos (como una instilación BCG usada para el tratamiento del cáncer).

#### Reacciones alérgicas

Informe a su médico inmediatamente si desarrolla síntomas de una reacción alérgica después de su tratamiento con Simponi®. Los síntomas de una reacción alérgica pueden ser hinchazón de la cara, labios, boca o garganta que puede causar dificultad para tragar o respirar, erupciones cutáneas, urticaria, hinchazón de las manos, pies o tobillos.

- Algunas de estas reacciones pueden ser graves o, raramente, pueden poner su vida en peligro.
- Algunas de estas reacciones se produjeron después de la primera administración de Simponi®.

#### Niños y adolescentes

Simponi® no está recomendado en niños con artritis idiopática juvenil poliarticular que pesen menos de 40 kg o en niños y adolescentes menores de 18 años para cualquier otra enfermedad.

#### Otros medicamentos y Simponi®

- Informe a su médico si está utilizando, ha utilizado recientemente o pudiera tener que utilizar cualquier otro medicamento, incluidos otros medicamentos para tratar la artritis reumatoide, la artritis idiopática juvenil poliarticular, la artritis psoriásica, la espondilitis anquilosante, espondiloartritis axial no radiológica, o la colitis ulcerosa.
- No debe usar Simponi® con medicamentos que contienen el principio activo anakinra o abatacept. Estos medicamentos se utilizan para el tratamiento de enfermedades reumáticas.
- Informe a su médico si está usando cualquier otro medicamento que afecte a su sistema inmunitario.
- No debe recibir algunas vacunas (de virus vivos) mientras esté en tratamiento con Simponi®.

Si no está seguro de si usa alguno de los medicamentos mencionados anteriormente, consulte con su médico antes de usar Simponi®.

#### Embarazo y lactancia

Consulte a su médico antes de usar Simponi® si:

- Está embarazada o tiene previsto quedarse embarazada mientras esté usando Simponi®. Se desconocen los efectos de este medicamento en mujeres embarazadas. No se recomienda el uso de Simponi® en mujeres embarazadas. Si está en tratamiento con Simponi®, debe evitar el embarazo mediante la utilización de métodos anticonceptivos adecuados durante su tratamiento y durante al menos 6 meses después de la última inyección de Simponi®.
- Antes de empezar la lactancia, deben haber transcurrido al menos 6 meses desde el último tratamiento con Simponi®. Debe interrumpir la lactancia si se le va a administrar Simponi®.
- Si ha recibido tratamiento con Simponi® durante su embarazo, su bebé puede tener un mayor riesgo de contraer una infección. Es importante que informe a los médicos de su bebé y a otros

Specialist: CPB

MAF revision: FZ IF-2019-47219407-APN-DECBR#ANMAT

QC: YK

AR\_GOLI\_INJ\_50 mg\_prefsyr\_PIL\_EUPI Mar-18\_V2.0+D\_es

Página 5 de 74 Página 5 de 18

Farm. HUIEIPING TSANG  
HA approval date:                       
CO-DIRECTORA TECNICA  
APODERADA



Producto: Simponi®  
Nro de registro: 55.910



profesionales sanitarios sobre su tratamiento con Simponi® antes de que el bebé vaya a ser vacunado (para más información vea la sección sobre las vacunas).  
Si está embarazada o en periodo de lactancia, cree que podría estar embarazada o tiene intención de quedarse embarazada, consulte a su médico antes de utilizar este medicamento.

### Conducción y uso de máquinas

Simponi® puede ejercer una pequeña influencia sobre su capacidad para conducir y usar herramientas o máquinas. Puede aparecer mareo tras la administración de Simponi®. Si sucede esto, no conduzca ni use ninguna herramienta o máquina.

### Simponi® contiene látex y sorbitol

#### Sensibilidad al látex

Una parte de la jeringa prellenada, la tapa de la aguja, contiene látex. Como el látex puede provocar reacciones alérgicas graves, consulte a su médico antes de usar Simponi® si usted o su cuidador son alérgicos al látex.

#### Intolerancia al sorbitol

Simponi® contiene sorbitol (E420). Si su médico le ha indicado que padece una intolerancia a ciertos azúcares, consulte con él antes de usar este medicamento.

## 3. Cómo usar Simponi®

Siga exactamente las instrucciones de administración de este medicamento indicadas por su médico. En caso de duda, consulte de nuevo a su médico.

### Qué cantidad de Simponi® se administra

Artritis reumatoide, artritis psoriásica, y espondiloartritis axial, incluyendo espondilitis anquilosante y espondiloartritis axial no radiológica:

- La dosis recomendada es de 50 mg (el contenido de 1 jeringa prellenada) administrada una vez al mes, en el mismo día de cada mes.
- Consulte a su médico antes de administrarse la cuarta dosis. Su médico determinará si debe continuar el tratamiento con Simponi®.
  - Si pesa más de 100 kg, puede aumentarse la dosis hasta 100 mg (el contenido de 2 jeringas prellenadas) administrada una vez al mes, el mismo día de cada mes.

Artritis idiopática juvenil poliarticular:

- La dosis recomendada es de 50 mg administrada una vez al mes, en el mismo día de cada mes.
- Consulte al médico de su hijo antes de que a su hijo le administren su cuarta dosis. El médico de su hijo determinará si deben continuar el tratamiento con Simponi®.

Colitis ulcerosa

- La siguiente tabla muestra cómo usará habitualmente este medicamento.

Tratamiento inicial	Una dosis inicial de 200 mg (el contenido de 4 jeringas prellenadas) seguido de 100 mg (el contenido de 2 jeringas prellenadas) 2 semanas más tarde.
---------------------	--

Specialist: CPB

Farm. HUEI PING TSANG  
CO-DIRECTORA TÉCNICA  
APODERADA

MAF revision: FZ

QC: YK

Farm. HUEI PING TSANG  
CO-DIRECTORA TÉCNICA

IF-2019-47219407-APN-DECBR#ANMAT

HA approval date:

AR\_GOLI\_INJ\_50 mg\_prefsyr\_PIL\_EUPI Mar-18\_V2.0+D\_es

Página 6 de 74      Página 6 de 18

Producto: Simponi®  
Nro de registro: 55.910



Tratamiento de mantenimiento	<ul style="list-style-type: none"><li>• En pacientes con un peso inferior a 80 kg, 50 mg (el contenido de 1 jeringa prellenada) 4 semanas después de su último tratamiento y después cada 4 semanas.</li><li>• En pacientes con un peso de 80 kg o más, 100 mg (el contenido de 2 jeringas prellenadas) 4 semanas después de su último tratamiento y después cada 4 semanas.</li></ul>
------------------------------	--

#### Cómo se administra Simponi®

- Simponi® se administra mediante una inyección bajo la piel (subcutánea).
- Al principio, su médico o enfermero le pueden inyectar Simponi®. Sin embargo, usted y su médico pueden decidir que puede autoinyectarse Simponi®. En este caso se le enseñará cómo autoinyectarse Simponi®.

Pregunte a su médico si tiene alguna duda sobre cómo auto administrarse una inyección. Al final de este prospecto encontrará "Instrucciones de administración" detalladas.

#### Si usa más Simponi® del que debe

Si ha usado o le han administrado demasiado Simponi® (inyectándole demasiado en una única vez o usándolo con demasiada frecuencia), consulte a su médico. Lleve siempre consigo el embalaje exterior aunque esté vacío, y este prospecto.

#### Si olvidó usar Simponi

Si olvida usar Simponi® en la fecha programada, inyecte la dosis olvidada tan pronto como se acuerde.

No se administre una dosis doble para compensar las dosis olvidadas.

Cuándo inyectar la siguiente dosis:

- Si la dosis se retrasa menos de 2 semanas, inyecte la dosis olvidada tan pronto como se acuerde y mantenga su calendario original.
- Si la dosis se retrasa más de 2 semanas, inyecte la dosis olvidada tan pronto como se acuerde y consulte con su médico cuándo debe administrarse la siguiente dosis.

Si no sabe qué hacer, consulte con su médico.

#### Si interrumpe el tratamiento con Simponi®

Si está pensando interrumpir el tratamiento con Simponi®, consulte antes con su médico.

Si tiene cualquier otra duda sobre el uso de este medicamento, pregunte a su médico.

#### 4. Posibles efectos adversos

Al igual que todos los medicamentos, este medicamento puede producir efectos adversos, aunque no todas las personas los sufran. Algunos pacientes pueden experimentar efectos adversos graves y pueden requerir tratamiento. El riesgo de ciertos efectos adversos es mayor con la dosis de 100 mg en comparación con la dosis de 50 mg. Los efectos adversos pueden aparecer hasta varios meses después de la última inyección.

Comunique inmediatamente a su médico si nota alguno de los efectos adversos graves de Simponi® que incluyen:

- **reacciones alérgicas que pueden ser graves, o raramente, que amenazan la vida (raros).** Síntomas de una reacción alérgica que puede incluir hinchazón de la cara, labios, boca o garganta

Specialist: CPB

MAF revision: FZ

IF-2019-47219407-APN-DECBR#ANMAT

QC: YK

HA approval date:

AR\_GOLI\_INJ\_50 mg\_prefsyr\_PIL\_EUPI Mar-18\_V2.0+D\_es

Página 7 de 74

Página 7 de 18

Farm. HUIEI-PING TSANG  
CO-DIRECTORA TECNICA  
APODERADA

Farm. HUIEI-PING TSANG  
CO-DIRECTORA TECNICA  
APODERADA



Producto: Simponi®  
Nro de registro: 55.910

Janssen | PHARMACEUTICAL COMPANIES OF  
Johnson & Johnson



que pueden causar dificultad al tragar o respirar, erupción cutánea, habones, hinchazón de las manos, pies o tobillos. Algunas de estas reacciones ocurrieron después de la primera administración de Simponi®.

- **infecciones graves (incluyendo tuberculosis, infecciones bacterianas incluyendo infecciones graves en sangre y neumonía, infecciones fúngicas graves y otras infecciones oportunistas) (frecuentes).** Síntomas de una infección que pueden incluir fiebre, cansancio, tos (persistente), dificultad al respirar, síntomas de tipo gripal, pérdida de peso, sudoración nocturna, diarrea, heridas, problemas dentales y una sensación de quemazón al orinar.
- **reactivación del virus de la hepatitis B si es portador o ha tenido anteriormente hepatitis B (raros).** Síntomas que pueden incluir ojos y piel amarillentos, orina de color marrón oscuro, dolor abdominal en el lado derecho, fiebre, sensación de mareo, vómitos y sensación de mucho cansancio.
- **enfermedad del sistema nervioso tal como esclerosis múltiple (raros).** Síntomas de enfermedad del sistema nervioso que pueden incluir alteraciones en la visión, debilidad en brazos o piernas, entumecimiento u hormigueo de cualquier parte de su cuerpo.
- **cáncer de los nódulos linfáticos (linfoma) (raros).** Síntomas de linfoma que pueden incluir hinchazón de los nódulos linfáticos, pérdida de peso, o fiebre.
- **insuficiencia cardíaca (raros).** Síntomas de insuficiencia cardíaca que pueden incluir dificultad al respirar o hinchazón de sus pies.
- **signos de desórdenes del sistema inmunitario llamados:**
  - **lupus (raro).** Síntomas que pueden incluir dolor de articulaciones o una erupción cutánea en mejillas o brazos que es sensible al sol.
  - **sarcoidosis (raro).** Síntomas que pueden incluir tos persistente, falta de aliento, dolor en el pecho, fiebre, hinchazón de los nódulos linfáticos, pérdida de peso, erupciones cutáneas, y visión borrosa.
- **hinchazón de pequeños vasos de la sangre (vasculitis) (raro).** Los síntomas pueden incluir fiebre, dolor de cabeza, pérdida de peso, sudoración nocturna, erupción cutánea y problemas de los nervios como entumecimiento y hormigueo.
- **cáncer de piel (poco frecuente).** Los síntomas de cáncer de piel pueden incluir cambios en la apariencia de la piel o crecimiento anormal de la piel.
- **enfermedad de la sangre (frecuentes).** Síntomas de enfermedad de la sangre que pueden incluir fiebre persistente, cardenales o mucha facilidad de sangrado o presencia de palidez.
- **cáncer de la sangre (leucemia) (raro).** Los síntomas de leucemia pueden incluir fiebre, sensación de cansancio, infecciones frecuentes, facilidad para la aparición de cardenales, y sudoración nocturna.

Comuníquese inmediatamente a su médico si nota alguno de los síntomas anteriores.

**Se han observado los siguientes efectos adversos adicionales con Simponi®:**

Efectos adversos muy frecuentes (pueden afectar a más de 1 de cada 10 pacientes):

- Infecciones en el tracto respiratorio superior, dolor de garganta o ronquera, goteo de nariz

Efectos adversos frecuentes (pueden afectar hasta 1 de cada 10 pacientes):

- Alteración de las pruebas del hígado (aumento de las enzimas del hígado) detectada durante los análisis de sangre que le pidió su médico
- Sensación de mareo
- Dolor de cabeza
- Sensación de entumecimiento u hormigueo
- Infecciones fúngicas superficiales
- Absceso

Farm. HUEI PING TSANG  
CO-DIRECTORA TÉCNICA  
APODERADA

Specialist: CPB

MAF revision: FZ

IF-2019-47219407-APN-DECBR#ANMAT

HA approval date:

Farm. HUEI PING TSANG  
CO-DIRECTORA TÉCNICA  
APODERADA

OC: YK

AS GOLI\_INJ\_50 mg\_prefsyr\_PIL\_EUPI Mar-18\_V2.0+D\_es

Página 8 de 74      Página 8 de 18

Producto: Simponi®  
Nro.de registro: 55.910

janssen  PHARMACEUTICAL COMPANIES OF  
Johnson & Johnson



- Infecciones bacterianas (como celulitis)
- Bajo número de glóbulos rojos en sangre
- Bajo número de glóbulos blancos en sangre
- Test de lupus en sangre positivo
- Reacciones alérgicas
- Indigestión
- Dolor de estómago
- Sensación de mareo (náuseas)
- Gripe
- Bronquitis
- Sinusitis
- Herpes
- Presión sanguínea alta
- Fiebre
- Asma, sensación de ahogo, dificultad al respirar
- Trastornos del estómago y del intestino que incluyen inflamación de la capa interna del estómago y colon que pueden causar fiebre
- Dolor y llagas en la boca
- Reacciones en la zona de inyección (incluyendo enrojecimiento, dureza, dolor, aparición de cardenales, picor, hormigueo e irritación)
- Pérdida de pelo
- Erupción cutánea y picor de la piel
- Dificultad para dormir
- Depresión
- Debilidad
- Fracturas de hueso
- Malestar en el pecho

Efectos adversos poco frecuentes (pueden afectar hasta 1 de cada 100 pacientes):


- Infección del riñón
- Cánceres, como cáncer de piel y tumores o bultos no cancerígenos, incluidos los lunares
- Ampollas en la piel
- Psoriasis (incluyendo en las palmas de las manos y/o plantas de los pies y/o del tipo que presenta ampollas en la piel)
- Bajo número de plaquetas
- Combinación de bajo número de plaquetas, glóbulos rojos y blancos en sangre
- Trastornos del tiroides
- Incremento de los niveles de azúcar en sangre
- Incremento de los niveles de colesterol en sangre
- Trastornos del equilibrio
- Trastornos visuales
- Sensación de latido cardíaco irregular
- Estrechamiento de los vasos sanguíneos del corazón
- Coágulos de sangre
- Rubor
- Estreñimiento
- Enfermedad inflamatoria crónica de los pulmones
- Reflujo

Farm. HUEIPING TSANG  
CO-DIRECTORA TECNICA  
APODERADA

Specialist: CPB

MAF revision: FZ

IF-2019-47219407-APN-DECBR#ANMAT

HA approval date:  Farm. HUEIPING TSANG QC: YK  
CO-DIRECTORA TECNICA  
APODERADA

AR\_GOLI\_INJ\_50 mg\_prefsyr\_PIL\_EUPI Mar-18\_V2.0+D\_es  
Página 9 de 74      Página 9 de 18



Producto: Simponi®  
Nro de registro: 55.910



- Cálculos biliares
- Trastornos del hígado
- Trastornos de la mama
- Trastornos menstruales

Efectos adversos raros (pueden afectar hasta 1 de cada 1.000 pacientes):

- Fallo de la médula ósea para producir células de la sangre
- Número de glóbulos blancos severamente disminuido
- Infección de las articulaciones o del tejido que hay alrededor de ellas
- Problemas de cicatrización
- Inflamación de vasos sanguíneos en los órganos internos
- Leucemia
- Melanoma (un tipo de cáncer de piel)
- Carcinoma de células de Merkel (un tipo de cáncer de piel)
- Descamación de la piel
- Trastornos del sistema inmunitario que podrían afectar a los pulmones, la piel y los ganglios linfáticos (generalmente se presenta como sarcoidosis).
- Dolor y decoloración en los dedos de las manos o de los pies
- Alteración del gusto
- Trastornos en la vejiga
- Trastornos en el riñón
- Inflamación de vasos sanguíneos en la piel que produce erupciones

Efectos adversos con frecuencia desconocida:

- Un cáncer sanguíneo raro que afecta principalmente a personas jóvenes (linfoma hepatoesplénico de células T)

**Comunicación de efectos adversos**

Si experimenta cualquier tipo de efecto adverso, consulte a su médico, incluso si se trata de posibles efectos adversos que no aparecen en este prospecto. También puede comunicarlos directamente a través del sistema nacional de notificación. Mediante la comunicación de efectos adversos usted puede contribuir a proporcionar más información sobre la seguridad de este medicamento.

**5. Conservación de Simponi®**

- Mantener este medicamento fuera de la vista y del alcance de los niños.
- No utilice este medicamento después de la fecha de vencimiento que aparece en la etiqueta y en el envase. La fecha de vencimiento es el último día del mes que se indica.
- Conservar en heladera (entre 2°C y 8°C). No congelar.
- Conservar la jeringa prellenada en el embalaje exterior para protegerlo de la luz.
- No utilice este medicamento si observa que el líquido no es transparente o de color amarillo claro, turbio, o contiene partículas extrañas.
- Los medicamentos no se deben tirar por los desagües ni a la basura. Pregunte a su médico o farmacéutico cómo deshacerse de los envases y de los medicamentos que ya no necesita. De esta forma, ayudará a proteger el medio ambiente.

Farm. HUEI-PING TSANG  
CO-DIRECTORA TECNICA  
APODERADA

Specialist: CPB Farm. HUEI-PING TSANG MAF revision: FZ IF-2019-47219407-APN-DECBR#ANMAT

CO-DIRECTORA TECNICA QC: YK

HA approval date: APODERADA AR\_GOLI\_INJ\_50 mg\_prefsyr\_PIL\_EUPI Mar-18\_V2.0+D\_es  
Página 10 de 74

Producto: Simponi®  
Nro de registro: 55.910

Janssen | PHARMACEUTICAL COMPANIES OF  
Johnson & Johnson



## 6. Contenido del envase e información adicional

### Composición de Simponi®

El principio activo es golimumab. Una jeringa prellenada de 0,5 ml contiene 50 mg de golimumab. Los demás componentes son sorbitol, L-histidina, polisorbato 80 y agua para preparaciones inyectables.

### Aspecto del producto y contenido del envase

Simponi® se presenta como una solución para inyección en una jeringa prellenada de un solo uso. Simponi® está disponible en envases que contienen 1 jeringa prellenada y envases múltiples que contienen 3 jeringas prellenadas (3 envases de 1). Puede que solamente estén comercializados algunos tamaños de envases.

La solución es entre transparente y ligeramente opalescente (con un brillo perlado), de incolora a amarillo claro y puede contener algunas partículas de proteína pequeñas translúcidas o blancas. No use Simponi® si la solución cambia de color, está turbia o se observan partículas extrañas en ella.

## INSTRUCCIONES DE ADMINISTRACIÓN

Si desea inyectarse Simponi® usted mismo, es necesario que un profesional sanitario le enseñe a preparar la inyección y a inyectarse. Si no le han enseñado a hacerlo, póngase en contacto con su médico para programar una sesión de aprendizaje.

En estas instrucciones:

1. Preparación para utilizar la jeringa prellenada
2. Selección y preparación de la zona de inyección
3. Inyección del medicamento
4. Después de la inyección

El siguiente dibujo (ver figura 1) muestra cómo es la jeringa prellenada.

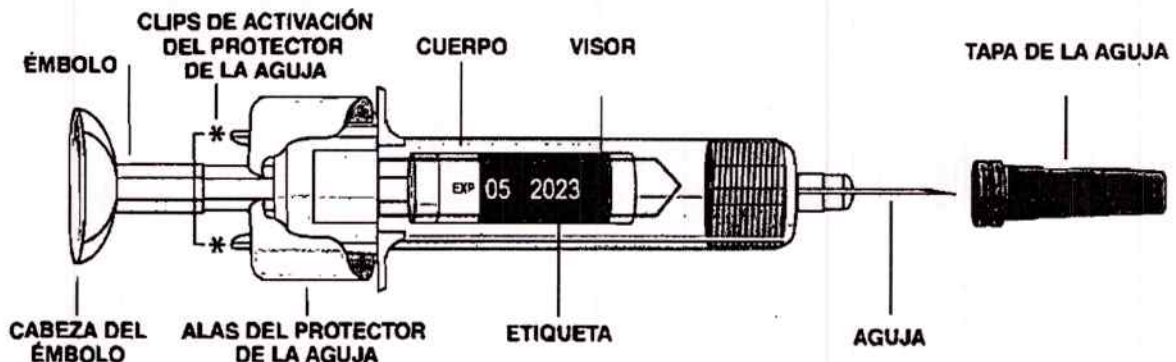


Figura 1

### 1. Preparación para utilizar la jeringa prellenada

#### Sujete la jeringa prellenada por el cuerpo de la jeringa prellenada

- No coja la jeringa por la cabeza del émbolo, el émbolo, las alas del protector de la aguja o la tapa de la aguja.

Specialist: CPB

Farm. HUEI PING TSANG QC: YK

MAF revision: FZ

IF-2019-47219407-APN-DECBR#ANMAT

HA approval date: CO-DIRECTORA TECNICA AR\_GOLI\_INJ\_50 mg\_prefsyr\_PIL\_EUPI Mar-18\_V2.0+D\_es  
APODERADA

Página 11 de 74

Farm. HUEI PING TSANG  
CO-DIRECTORA TECNICA  
APODERADA



Producto: Simponi®  
Nro de registro: 55.910

Janssen | PHARMACEUTICAL COMPANIES OF  
Johnson & Johnson



- No tire del émbolo en ningún momento.
- No agite la jeringa prellenada en ningún momento.
- No retire la tapa de la aguja de la jeringa prellenada hasta que se le indique.
- No toque los clips de activación del protector de la aguja (señalados mediante asteriscos\* en la figura 1) para evitar que el protector de la aguja la cubra antes de tiempo.

#### Compruebe el número de jeringas prellenadas

Compruebe las jeringas prellenadas para asegurarse de que

- El número de jeringas prellenadas y la dosis es correcta
  - Si su dosis es 50 mg, recibirá una jeringa prellenada de 50 mg
  - Si su dosis es 100 mg, recibirá dos jeringas prellenadas de 50 mg y tendrá que administrarse usted mismo dos inyecciones. Elija dos sitios diferentes para estas inyecciones (por ejemplo, una inyección en el muslo derecho y la otra inyección en el muslo izquierdo) y adminístrese las inyecciones una a continuación de la otra.
  - Si su dosis es 200 mg, recibirá cuatro jeringas prellenadas de 50 mg y tendrá que administrarse usted mismo cuatro inyecciones. Elija diferentes sitios para estas inyecciones y adminístrese las inyecciones una a continuación de la otra.

#### Compruebe la fecha de vencimiento (ver figura 2)

- Compruebe la fecha de vencimiento en la etiqueta mirando a través del visor que está situado en el cuerpo de la jeringa prellenada.
- Si no puede ver la fecha de vencimiento a través del visor, sujete la jeringa prellenada por el cuerpo y gire la tapa de la aguja hasta alinear la fecha de vencimiento en el visor.
- También puede comprobar la fecha de vencimiento impresa en la caja.

No utilice la jeringa prellenada si la fecha de vencimiento ha pasado. La fecha de vencimiento es el último día del mes que se indica. Consulte a su médico.

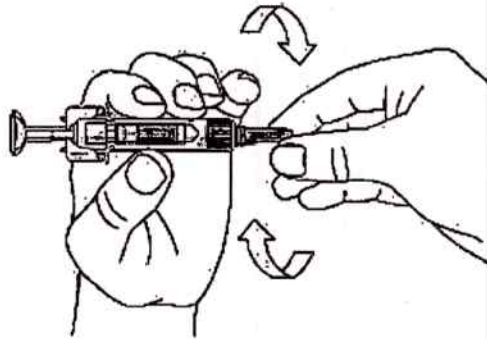


Figura 2

#### Espera 30 minutos para permitir que la jeringa prellenada alcance la temperatura ambiente

- Para que la inyección sea correcta, deje la jeringa prellenada a temperatura ambiente fuera de la caja durante 30 minutos, lejos del alcance de los niños.

No utilice ningún otro método para calentar la jeringa prellenada (por ejemplo, no la caliente en el microondas o en agua caliente).

No retire la tapa de la aguja de la jeringa prellenada mientras espera a que alcance la temperatura ambiente.

Specialist: CPB

HA approval date:

Farm. HUEI PING TSANG  
OC: YK  
CO-DIRECTORA TECNICA  
APODERADA

MAF revision: FZ

IF-2019-47219407-APN-DECBR#ANMAT

AR\_GOLI\_INJ\_50 mg\_prefsyr\_PIL\_EUPI Mar-18\_V2.0+D\_es

Página 12 de 74Página 12 de 18

Farm. HUEI PING TSANG  
CO-DIRECTORA TECNICA  
APODERADA

### Prepare el resto del material

Mientras espera, prepare el resto del material que necesita, como algodón impregnado en alcohol, una bolita de algodón o una gasa y un recipiente para objetos punzantes.

### Compruebe el líquido de la jeringa prellenada

- Sujete la jeringa prellenada por el cuerpo, con la aguja tapada apuntando hacia abajo.
- Mire el líquido a través del visor de la jeringa prellenada y compruebe que sea de transparente a ligeramente opalescente (con un brillo perlado) e incoloro o de color amarillo claro. La solución puede utilizarse si contiene algunas partículas traslúcidas o blancas de pequeño tamaño, que son proteínas.
- Si no puede ver el líquido a través del visor, sujete la jeringa prellenada por el cuerpo y gire la tapa de la aguja hasta alinear el líquido en el visor (ver figura 2).

No utilice la jeringa prellenada si el líquido tiene un color anormal, está turbio o contiene partículas grandes. En tal caso, comuníquese a su médico.

### 2. Selección y preparación de la zona de inyección (ver figura 3)

- El medicamento se inyecta habitualmente en la porción intermedia de la cara anterior del muslo.
- También se puede hacer en la parte baja del abdomen, por debajo del ombligo, excepto en la zona de aproximadamente 5 cm inmediatamente inferior al ombligo.
- No se inyecte en zonas donde la piel esté sensible, magullada, roja, descamada o dura, o presente cicatrices o estrías.
- Si son necesarias múltiples inyecciones para una única administración, las inyecciones se administrarán en diferentes zonas del cuerpo.

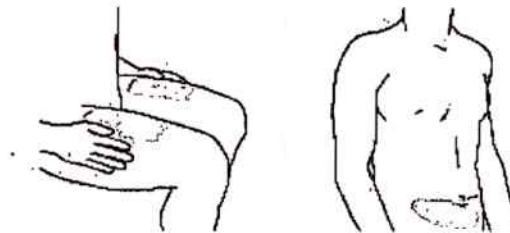


Figura 3

### Elección de la zona de inyección para los cuidadores (ver figura 4)

- Si es un cuidador quien administra la inyección, puede hacerlo también en la cara externa de la parte superior de los brazos.
- Puede utilizar cualquier localización mencionada, con independencia de la forma o el tamaño de su cuerpo.

  
Farm. HUEI PING TSANG  
CO-DIRECTORA TECNICA  
APODERADA

  
Farm. HUEI PING TSANG  
CO-DIRECTORA TECNICA  
APODERADA

Specialist: CPB

MAF revision: FZ  
QC: YK

IF-2019-47219407-APN-DECBR#ANMAT

HA approval date:

AR\_GOLI\_INJ\_50 mg\_prefsyr\_PIL\_EUPI Mar-18\_V2.0+D\_es  
Página 13 de 74

ágina 13 de 18



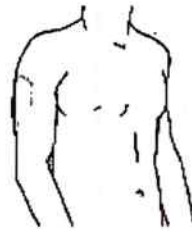


Figura 4

### Prepare la zona de inyección

- Lávese bien las manos con jabón y agua caliente.
  - Limpie la zona de inyección con un algodón mojado en alcohol.
  - Deje secar la piel antes de la inyección. No abanique ni sople sobre la zona limpia.
- No vuelva a tocar esa zona hasta que se ponga la inyección.

### 3. Inyección del medicamento

No retire la tapa de la aguja hasta que esté listo para inyectarse el medicamento. El medicamento debe inyectarse en el plazo de 5 minutos desde que se retira la tapa de la aguja.

No toque el émbolo durante la retirada de la tapa de la aguja.

### Retire la tapa de la aguja (ver figura 5)

- Cuando esté listo para inyectarse, sujete el cuerpo de la jeringa prellenada con una mano.
- Desprenda la tapa de la aguja y deshágase de ella después de la inyección. No toque el émbolo mientras hace esto.
- Puede que observe una burbuja de aire en la jeringa prellenada o una gota de líquido al final de la aguja. Ambas son normales y no es necesario eliminarlas.
- Inyecte la dosis inmediatamente después de retirar la tapa de la aguja.

No toque la aguja ni permita que ésta toque ninguna superficie.

No utilice la jeringa prellenada si se ha caído sin la tapa de la aguja. Si esto sucede, comuníquese a su médico.

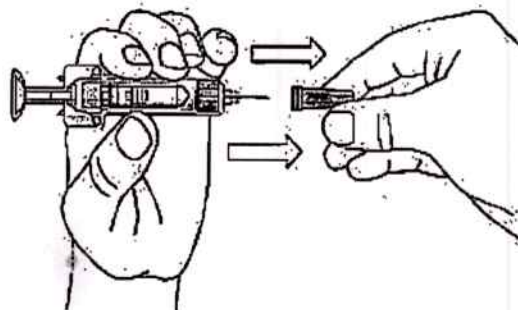


Figura 5

Farm. HUEI PING TSANG  
CO-DIRECTORA TÉCNICA  
APODERADA

Farm. HUEI PING TSANG  
CO-DIRECTORA TÉCNICA  
APODERADA

Specialist: CPB

HA approval date:

MAF revision: FZ

QC: YK

AR\_GOLI\_INJ\_50 mg\_prefsyr\_PIL\_EUPI Mar-18\_V2.0+D\_es

IF-2019-47219407-APN-DECBR#ANMAT

**Coloque la jeringa prellenada para inyectar**

- Sujete el cuerpo de la jeringa prellenada con una mano, entre los dedos índice y corazón, y coloque el pulgar sobre la cabeza del émbolo; con la otra mano, pellizque con cuidado un pliegue de piel en la zona que había limpiado previamente. Sujete con firmeza.

No tire del émbolo en ningún momento.

**Inyecte el medicamento**

- Coloque la aguja formando un ángulo de 45 grados con el pliegue de piel. Con un solo movimiento rápido, introduzca la aguja a través de la piel hasta donde pueda llegar (ver figura 6).

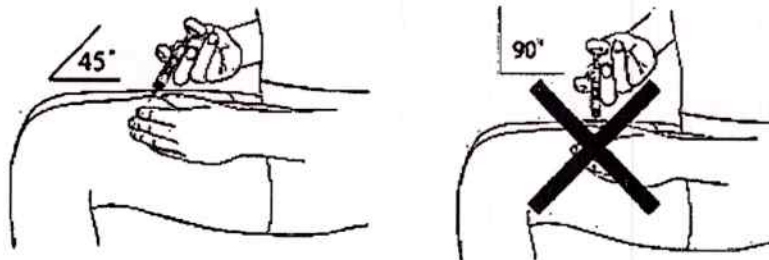


Figura 6

- Inyecte todo el medicamento empujando el émbolo hasta que la cabeza del émbolo se encuentre por completo entre las alas del protector de la aguja (ver figura 7).

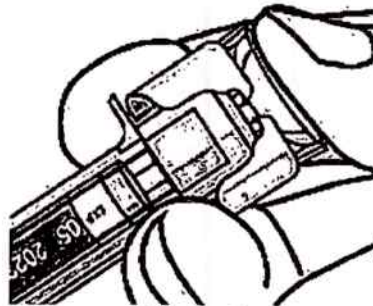


Figura 7

- Cuando haya empujado el émbolo hasta donde se lo permita, mantenga la presión sobre la cabeza del émbolo, saque la aguja y suelte la piel (ver figura 8).

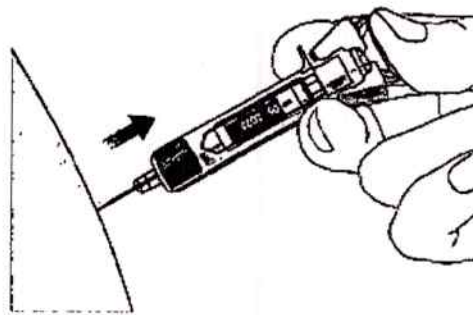


Figura 8

Farm. HUEI PING TSANG  
CO-DIRECTORA TECNICA  
APODERADA

Specialist: CPB

Farm. HUEI PING TSANG  
CO-DIRECTORA TECNICA  
APODERADA

MAF revision: FZ  
QC: YK

IF-2019-47219407-APN-DECBR#ANMAT

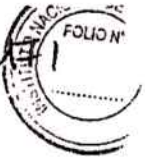
HA approval date:

AR\_GOLI\_INJ\_50 mg\_prefsyr\_PIL\_EUPI Mar-18\_V2.0+D\_es  
Página 15 de 74 página 15 de 18



Producto: Simponi®  
Nro de registro: 55.910

Janssen  PHARMACEUTICAL COMPANIES OF  
Johnson & Johnson



- Retire lentamente el pulgar de la cabeza del émbolo para que la jeringa prellenada vacía avance hasta que la aguja quede completamente cubierta por el protector de la aguja, como se muestra en la figura 9.

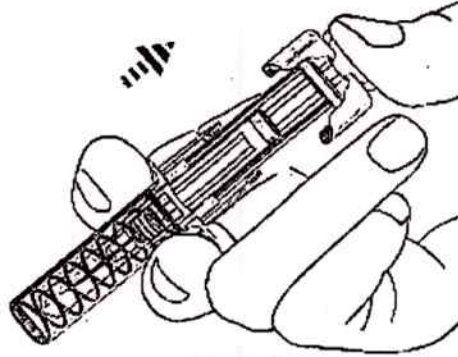


Figura 9

#### 4. Después de la inyección

##### Utilice una bolita de algodón o una gasa

- Puede que en la zona de inyección aparezca un poco de sangre o líquido. Es normal.
- Con una bolita de algodón o una gasa, presione sobre la zona de inyección durante 10 segundos.
- Si es necesario, tape la zona de la inyección con un apósito adhesivo pequeño.

No se frote la piel.

##### Deshágase de la jeringa prellenada (ver figura 10)

- Seguidamente, coloque la jeringa prellenada en un recipiente para objetos punzantes. Siga las instrucciones del médico o el enfermero para deshacerse del recipiente.

No intente volver a tapar la aguja.

No reutilice nunca una jeringa prellenada, por su seguridad y su salud y por la seguridad de los demás.

Si cree que algo ha salido mal durante la inyección o tiene alguna duda, comuníquese a su médico o.

Farm. HUEI PING TSANG  
CO-DIRECTORA TÉCNICA  
APODERADA

Farm. HUEI PING TSANG  
CO-DIRECTORA TÉCNICA  
APODERADA

Specialist: CPB

HA approval date:

MAF revision: FZ IF-2019-47219407-APN-DECBR#ANMAT

QC: YK

AR\_GOLI\_INJ\_50 mg\_prefsyr\_PIL\_EUPI Mar-18\_V2.0+D\_es

Página 16 de 74 página 16 de 18

Producto: Simponi®  
Nro de registro: 55.910

Janssen | PHARMACEUTICAL COMPANIES OF  
Johnson & Johnson



Figura 10

### MANTENER FUERA DEL ALCANCE DE LOS NIÑOS

*Ante cualquier inconveniente con el producto el paciente puede llenar la ficha que está en la Página Web de la ANMAT:*

*<http://www.anmat.gov.ar/farmacovigilancia/Notificar.asp> o llamar a ANMAT responde 0800-333-1234*

ELABORADO EN: Baxter Pharmaceutical Solutions, 927 S Curry Pike, Bloomington, IN 47403, Estados Unidos.

#### ARGENTINA:

Importado por JANSSEN CILAG Farmacéutica S.A.,  
Mendoza 1259, C1428DJG Ciudad Autónoma de Buenos Aires, ARGENTINA  
Especialidad Medicinal autorizada por el Ministerio de Salud.  
Certificado N° 55.910  
Directora Técnica: Georgina Rodriguez, Farmacéutica-Bioquímica

Farm. HUEI PING TSANG  
CO-DIRECTORA TÉCNICA  
APODERADA

#### Centro de Atención al Cliente:

Por correo electrónico (Argentina): [infojanssen@janar.jnj.com](mailto:infojanssen@janar.jnj.com)

Specialist: CPB

MAF revision: FZ

IF-2019-47219407-APN-DECBR#ANMAT

HA approval date:

Farm. HUEI PING TSANG  
CO-DIRECTORA TÉCNICA  
APODERADA

CC: YK

AR\_GOLI\_INJ\_50 mg\_prefsyr\_PIL\_EUPI Mar-18\_V2.0+D\_es

Página 17 de 74 página 17 de 18



Producto: Simponi®  
Nro de registro: 55.910



**Por teléfono:**  
**Argentina:** 0800 122 0238

® Marca Registrada

**Fecha de última revisión:**



Farm. HUEI PING TSANG  
CO-DIRECTORA TECNICA  
APODERADA

Specialist: CPB



Farm. HUEI PING TSANG  
CO-DIRECTORA TECNICA  
APODERADA

MAF revision: FZ

IF-2019-47219407-APN-DECBR#ANMAT

QC: YK

HA approval date:

AR\_GOLI\_INJ\_50 mg\_prefsyr\_PIL\_EUPI Mar-18\_V2.0+D\_es  
Página 18 de 74

Página 18 de 18

Producto: Simponi®  
Nro de registro: 55.910



## INFORMACIÓN PARA EL PACIENTE

**SIMPONI®**  
**GOLIMUMAB 50 mg**  
Solución inyectable  
(Para administración por vía subcutánea)

Industria Estadounidense

Venta Bajo Receta

Autoinyector SmartJect®

**Lea todo el prospecto detenidamente antes de empezar a usar este medicamento, porque contiene información importante para usted.**

- Conserve este prospecto, ya que puede tener que volver a leerlo.
- Si tiene alguna duda, consulte a su médico.
- Este medicamento se le ha recetado solamente a usted, y no debe dárselo a otras personas aunque tengan los mismos síntomas que usted, ya que puede perjudicarles.
- Si experimenta efectos adversos, consulte a su médico, incluso si se trata de efectos adversos que no aparecen en este prospecto. Ver sección 4.

### Contenido del prospecto

1. Qué es Simponi® y para qué se utiliza
2. Qué necesita saber antes de empezar a usar Simponi®
3. Cómo usar Simponi®
4. Posibles efectos adversos
5. Conservación de Simponi®
6. Contenido del envase e información adicional

#### 1. Qué es Simponi® y para qué se utiliza

Simponi® contiene un principio activo llamado golimumab.

Simponi® pertenece al grupo de medicamentos llamado 'bloqueantes del TNF'. Se usa **en adultos** para el tratamiento de las siguientes enfermedades inflamatorias:

- Artritis reumatoide
- Artritis psoriásica
- Espondiloartritis axial, que incluye espondilitis anquilosante y espondiloartritis axial no radiológica
- Colitis ulcerosa

Simponi® se usa para el tratamiento de la artritis idiopática juvenil poliarticular **en niños** que pesan al menos 40 kg.

Simponi® actúa bloqueando la acción de una proteína llamada 'factor de necrosis tumoral alfa' (TNF- $\alpha$ ). Esta proteína interviene en los procesos inflamatorios del organismo, y su bloqueo puede reducir la inflamación en su cuerpo.

Specialist: CPB

MAF revision: FZ

IF-2019-47219407-APN-DECBR#ANMAT

HA approval date: Farm. HUEI PING TSANG  
CO-DIRECTORA TECNICA  
APODERADA

QC: YK

AR\_GOLI\_INJ\_50 mg\_pfpn\_PIL\_EUPI Mar-18\_V2.0+D\_es

Página 19 de 74 Página 1 de 19



Producto: Simponi®  
Nro de registro: 55.910



### Artritis reumatoide

La artritis reumatoide es una enfermedad inflamatoria de las articulaciones. Si tiene artritis reumatoide activa se le administrarán primero otros medicamentos. Si no responde adecuadamente a esos medicamentos, se le puede administrar Simponi® en combinación con otro medicamento llamado metotrexato para:

- Reducir los signos y síntomas de su enfermedad.
- Ralentizar el daño en los huesos y articulaciones.
- Mejorar su estado físico.

### Artritis psoriásica

La artritis psoriásica es una enfermedad inflamatoria de las articulaciones, generalmente acompañada de psoriasis, una enfermedad inflamatoria de la piel. Si tiene artritis psoriásica activa se le administrarán primero otros medicamentos. Si no responde de forma adecuada a esos medicamentos, se le puede administrar Simponi® para:

- Reducir los signos y síntomas de su enfermedad.
- Ralentizar el daño en los huesos y articulaciones.
- Mejorar su estado físico.

### Espondilitis anquilosante y espondiloartritis axial no radiológica

La espondilitis anquilosante y la espondiloartritis axial no radiológica son enfermedades inflamatorias de la columna. Si tiene espondilitis anquilosante o espondiloartritis axial no radiológica, se le administrarán primero otros medicamentos. Si no responde de forma adecuada a esos medicamentos, se le puede administrar Simponi® para:

- Reducir los signos y síntomas de su enfermedad
- Mejorar su estado físico.

### Colitis ulcerosa

La colitis ulcerosa es una enfermedad inflamatoria del intestino. Si tiene colitis ulcerosa se le administrarán primero otros medicamentos. Si no responde de forma adecuada a estos medicamentos, se le administrará Simponi® para tratar su enfermedad.

### Artritis idiopática juvenil poliarticular

La artritis idiopática juvenil poliarticular es una enfermedad inflamatoria que produce hinchazón y dolor de la articulación en los niños. Si su hijo tiene artritis idiopática juvenil poliarticular, a su hijo le administrarán primero otros medicamentos. Si su hijo no responde de forma adecuada a esos medicamentos, a su hijo le administrarán Simponi® en combinación con metotrexato para tratar la enfermedad.

## 2. Qué necesita saber antes de empezar a usar Simponi®

### No use Simponi®:

- Si es alérgico (hipersensible) a golimumab o a alguno de los demás componentes de este medicamento (incluidos en la sección 6).
- Si tiene tuberculosis (TB) o cualquier otra infección grave.
- Si tiene insuficiencia cardíaca moderada o grave.

Si no está seguro de si le afecta algo de lo anteriormente mencionado, consulte a su médico antes de usar Simponi®.

Specialist: CPB

Farm. HUIEI PING TSANG  
CO-DIRECTORA TECNICA  
APODERADA

HA approval date:

Farm. HUIEI PING TSANG  
CO-DIRECTORA TECNICA  
APODERADA

MAF revision: FZ

IF-2019-47219407-APN-DECBR#ANMAT

QC: YK

AR\_GOLI\_INJ\_50 mg\_pfpen\_PIL\_EUPI Mar-18\_V2.0+D\_es

Página 20 de 74 Página 2 de 19

### Advertencias y precauciones

Consulte a su médico antes de empezar a usar Simponi®.

#### Infecciones

Informe a su médico inmediatamente si ya tiene o presenta cualquier síntoma de infección, durante o después del tratamiento con Simponi®. Entre los síntomas de infección están fiebre, tos, dificultad al respirar, síntomas de tipo gripal, diarrea, heridas, problemas dentales o una sensación de quemazón al orinar.

- Mientras esté usando Simponi® puede sufrir infecciones más fácilmente.
- Las infecciones pueden progresar más rápido y pueden ser más graves. Además, pueden volver a aparecer algunas infecciones previas.

#### *Tuberculosis (TB)*

Informe a su médico inmediatamente si aparecen síntomas de TB durante o después del tratamiento. Entre los síntomas de TB están tos persistente, pérdida de peso, cansancio, fiebre o sudoración nocturna.

- Se han comunicado casos de tuberculosis en pacientes tratados con Simponi®, y en raras ocasiones incluso en pacientes que han sido tratados con medicamentos para la TB. Su médico anotará estas pruebas.
- Es muy importante que informe a su médico si ha tenido alguna vez TB, o si ha tenido un estrecho contacto con alguien que ha tenido o tiene TB.
- Si su médico cree que se encuentra en riesgo de contraer TB, puede que le trate con medicamentos para la TB antes de que empiece el tratamiento con Simponi®.

#### *Virus de la hepatitis B (VHB)*

- Informe a su médico si es portador o si tiene o ha tenido hepatitis B antes de que le administren Simponi®
- Diga a su médico si piensa que puede tener riesgo de contraer el VHB
- Su médico debe hacerle pruebas de VHB
- El tratamiento con bloqueantes del TNF como Simponi® puede producir reactivación del virus de la hepatitis B en personas portadoras de este virus, que en algunos casos puede suponer una amenaza para la vida.

#### *Infecciones fúngicas invasivas*

Debe informar a su médico inmediatamente si ha vivido en o ha viajado a algún lugar donde son frecuentes las infecciones causadas por unos tipos específicos de hongos que pueden afectar a los pulmones o a otras partes de su organismo (llamadas histoplasmosis, coccidioidomicosis o blastomicosis). Si no sabe si estas infecciones son frecuentes en el lugar donde ha vivido o viajado pregunte a su médico.

#### Cáncer y linfoma

Informe a su médico si le han diagnosticado alguna vez un linfoma (un tipo de cáncer de la sangre) o cualquier otro cáncer antes de usar Simponi®.

- Si usa Simponi® u otro bloqueante del TNF, el riesgo de desarrollar un linfoma u otro cáncer puede estar aumentado.
- Los pacientes con artritis reumatoide grave y otras enfermedades inflamatorias, que han tenido la enfermedad durante mucho tiempo, pueden tener un riesgo superior a la media de desarrollar un linfoma.

Specialist: CPB

MAF revision: FZ

IF-2019-47219407-APN-DECBR#ANMAT

Farm. HUEI PING TSANG

C: YK

Farm. HUEI PING TSANG  
CO-DIRECTORA TECNICA  
APODERADA


HA approval date: CO-DIRECTORA TECNICA AR\_GOLI\_INJ\_50 mg\_pfpem\_PIL\_EUPI Mar-18\_V2.0+D\_es

APODERADA

Página 21 de 74 Página 3 de 19



Producto: Simponi®  
Nro de registro: 55.910



- En niños y adolescentes tratados con bloqueantes del TNF, ha habido casos de cánceres, algunos de tipo poco frecuente, que en algunas ocasiones llevaron a la muerte.
- En raras ocasiones, se ha observado un tipo de linfoma grave y específico llamado linfoma de células T hepatoesplénico en pacientes que toman otros bloqueantes del TNF. La mayoría de estos pacientes fueron varones adolescentes o adultos jóvenes. Este tipo de cáncer normalmente es mortal. Casi todos esos pacientes habían recibido también medicamentos como azatioprina o 6-mercaptopurina. Informe a su médico si está tomando azatioprina o 6-mercaptopurina con Simponi®.
- Los pacientes con asma persistente grave, enfermedad pulmonar obstructiva crónica (EPOC) o fumadores empedernidos pueden tener un mayor riesgo de desarrollar un cáncer cuando son tratados con Simponi®. Si usted tiene asma persistente grave, EPOC o es un fumador empedernido, debe consultar con su médico si el tratamiento con un bloqueante del TNF es apropiado para usted.
- Algunos pacientes tratados con golimumab han desarrollado algunos tipos de cáncer de piel. Informe a su médico si se producen cambios en la apariencia de la piel o crecimiento anormal de la piel durante o después del tratamiento.

#### Insuficiencia cardiaca

Informe a su médico inmediatamente si desarrolla nuevos síntomas de insuficiencia cardiaca o los que ya tiene empeoran. Entre los síntomas de insuficiencia cardiaca figuran dificultad al respirar o hinchazón de pies.

- Durante el tratamiento con bloqueantes del TNF, incluyendo Simponi®, se ha notificado aparición o empeoramiento de la insuficiencia cardiaca congestiva. Algunos de estos pacientes murieron.
- Si tiene insuficiencia cardiaca leve y está siendo tratado con Simponi®, debe ser cuidadosamente controlado por su médico.

#### Enfermedad del sistema nervioso

Informe a su médico inmediatamente si le han diagnosticado alguna vez o ha desarrollado síntomas de una enfermedad desmielinizante como la esclerosis múltiple. Los síntomas pueden incluir alteraciones en su visión, debilidad de brazos o piernas, o entumecimiento u hormigueo de cualquier parte de su cuerpo. Su médico decidirá si debe recibir Simponi®.

#### Operaciones o intervenciones dentales

- Informe a su médico si se va a someter a cualquier operación o intervención dental.
- Informe al cirujano o al dentista que vaya a realizar la intervención que está en tratamiento con Simponi®.

#### Enfermedad autoinmune

Informe a su médico si desarrolla síntomas de una enfermedad llamada lupus. Los síntomas incluyen erupción cutánea persistente, fiebre, dolor de articulaciones y cansancio.

- En raras ocasiones, personas tratadas con bloqueantes del TNF han desarrollado lupus.

#### Enfermedad de la sangre

En algunos pacientes el organismo puede dejar de producir suficientes células de la sangre que ayudan a su cuerpo a luchar contra las infecciones o a parar una hemorragia. Si desarrolla fiebre persistente, cardenales o sangra muy fácilmente o presenta palidez, informe a su médico inmediatamente. Su médico puede decidir suspender el tratamiento.

Si no está seguro de si le afecta algo de lo mencionado anteriormente, consulte con su médico antes de usar Simponi®.

Specialist: CPB

MAF revision: FZ

IF-2019-47219407-APN-DECBR#ANMAT

Farm. HUEI PING TSANG  
CO-DIRECTORA TECNICA  
APODERADA

Farm. HUEI PING TSANG  
CO-DIRECTORA TECNICA  
APODERADA

AC: YK

AR\_GOLI\_INJ\_50 mg\_pfen\_PIL\_EUPI Mar-18\_V2.0+D\_es

Página 22 de 74 Página 4 de 19



Producto: Simponi®  
Nro de registro: 55.910



### Vacunas

Informe a su médico si se ha vacunado o va a vacunarse.

- No debe vacunarse con ciertas vacunas (vivas) mientras esté usando Simponi®.
- Algunas vacunas pueden causar infecciones. Si ha recibido tratamiento con Simponi® durante su embarazo, su bebé puede tener un mayor riesgo de contraer dichas infecciones hasta aproximadamente los seis meses después de su última dosis recibida durante el embarazo. Es importante que informe a los médicos de su bebé y a otros profesionales sanitarios sobre su tratamiento con Simponi® con el fin de que ellos puedan decidir cuando su bebé debe ser vacunado.

Informe al médico de su hijo sobre las vacunas que ha recibido su hijo. Si es posible, su hijo debería tener al día todas las vacunas que le corresponden antes de iniciar el tratamiento con Simponi®.

### Agentes infecciosos terapéuticos

Informe a su médico si ha recibido recientemente o va a recibir tratamiento con agentes infecciosos terapéuticos (como una instilación BCG usada para el tratamiento del cáncer).

### Reacciones alérgicas

Informe a su médico inmediatamente si desarrolla síntomas de una reacción alérgica después de su tratamiento con Simponi®. Los síntomas de una reacción alérgica pueden ser hinchazón de la cara, labios, boca o garganta que puede causar dificultad para tragar o respirar, erupciones cutáneas, urticaria, hinchazón de las manos, pies o tobillos.

- Algunas de estas reacciones pueden ser graves o, raramente, pueden poner su vida en peligro.
- Algunas de estas reacciones se produjeron después de la primera administración de Simponi®.

### Niños y adolescentes

Simponi® no está recomendado en niños con artritis idiopática juvenil poliarticular que pesen menos de 40 kg o en niños y adolescentes menores de 18 años para cualquier otra enfermedad.

### Otros medicamentos y Simponi®

- Informe a su médico si está utilizando, ha utilizado recientemente o pudiera tener que utilizar cualquier otro medicamento, incluidos otros medicamentos para tratar la artritis reumatoide, la artritis idiopática juvenil poliarticular, la artritis psoriásica, la espondilitis anquilosante, espondiloartritis axial no radiológica, o la colitis ulcerosa.
- No debe usar Simponi® con medicamentos que contienen el principio activo anakinra o abatacept. Estos medicamentos se utilizan para el tratamiento de enfermedades reumáticas.
- Informe a su médico si está usando cualquier otro medicamento que afecte a su sistema inmunitario.
- No debe recibir algunas vacunas (de virus vivos) mientras esté en tratamiento con Simponi®.

Si no está seguro de si usa alguno de los medicamentos mencionados anteriormente, consulte con su médico antes de usar Simponi®.

### Embarazo y lactancia

Consulte a su médico antes de usar Simponi® si:

- Está embarazada o tiene previsto quedarse embarazada mientras esté usando Simponi®. Se desconocen los efectos de este medicamento en mujeres embarazadas. No se recomienda el uso de Simponi® en mujeres embarazadas. Si está en tratamiento con Simponi®, debe evitar el embarazo mediante la utilización de métodos anticonceptivos adecuados durante su tratamiento y durante al menos 6 meses después de la última inyección de Simponi®.
- Antes de empezar la lactancia, deben haber transcurrido al menos 6 meses desde el último tratamiento con Simponi®. Debe interrumpir la lactancia si se le va a administrar Simponi®.

Specialist: CPB

MAF revision: FZ

IF-2019-47219407-APN-DECBR#ANMAT

QC: YK

HA approval date:

Farm. HUET PING TSANG  
CO-DIRECTORA TÉCNICA  
APODERADA

AR\_GOLI\_INJ\_50 mg\_pfpen\_PIL\_EUPI Mar-18\_V2.0+D\_es

Página 23 de 74 Página 5 de 19



Producto: Simponi®  
Nro de registro: 55.910



- Si ha recibido tratamiento con Simponi® durante su embarazo, su bebé puede tener un mayor riesgo de contraer una infección. Es importante que informe a los médicos de su bebé y a otros profesionales sanitarios sobre su tratamiento con Simponi® antes de que el bebé vaya a ser vacunado (para más información vea la sección sobre las vacunas).

Si está embarazada o en periodo de lactancia, cree que podría estar embarazada o tiene intención de quedarse embarazada, consulte a su médico antes de utilizar este medicamento.

### Conducción y uso de máquinas

Simponi® puede ejercer una pequeña influencia sobre su capacidad para conducir y usar herramientas o máquinas. Puede aparecer mareo tras la administración de Simponi®. Si sucede esto, no conduzca ni use ninguna herramienta o máquina.

### Simponi® contiene látex y sorbitol

#### Sensibilidad al látex

Una parte del autoinyector, la tapa de la aguja, contiene látex. Como el látex puede provocar reacciones alérgicas graves, consulte a su médico antes de usar Simponi® si usted o su cuidador son alérgicos al látex.

#### Intolerancia al sorbitol

Simponi® contiene sorbitol (E420). Si su médico le ha indicado que padece una intolerancia a ciertos azúcares, consulte con él antes de usar este medicamento.

## 3. Cómo usar Simponi®

Siga exactamente las instrucciones de administración de este medicamento indicadas por su médico. En caso de duda, consulte de nuevo a su médico.

### Qué cantidad de Simponi® se administra

Artritis reumatoide, artritis psoriásica, y espondiloartritis axial, incluyendo espondilitis anquilosante y espondiloartritis axial no radiológica:

- La dosis recomendada es de 50 mg (el contenido de 1 autoinyector) administrada una vez al mes, en el mismo día de cada mes.
- Consulte a su médico antes de administrarse la cuarta dosis. Su médico determinará si debe continuar el tratamiento con Simponi®.
  - Si pesa más de 100 kg, puede aumentarse la dosis hasta 100 mg (el contenido de 2 autoinyectores) administrada una vez al mes, el mismo día de cada mes.

Artritis idiopática juvenil poliarticular:

- La dosis recomendada es de 50 mg administrada una vez al mes, en el mismo día de cada mes.
- Consulte al médico de su hijo antes de que a su hijo le administren su cuarta dosis. El médico de su hijo determinará si deben continuar el tratamiento con Simponi®.

Colitis ulcerosa

- La siguiente tabla muestra cómo usará habitualmente este medicamento.

Tratamiento inicial	Una dosis inicial de 200 mg (el contenido de 4 autoinyectores) seguido de 100 mg (el contenido de 2 autoinyectores) 2 semanas más tarde.
---------------------	--

Specialist: CPB

Farm. HUI PING TSANG  
CO-DIRECTORA TECNICA  
APODERADA

MAF revision: FZ

QC: YK

AR\_GOLI\_INJ\_50 mg\_pfpen\_PIL\_EUPI Mar-18\_V2.0+D\_es

IF-2019-47219407-APN-DECBR#ANMAT

Página 24 de 74 Página 6 de 19

Tratamiento de mantenimiento	<ul style="list-style-type: none"><li>• En pacientes con un peso inferior a 80 kg, 50 mg (el contenido de 1 autoinyector) 4 semanas después de su último tratamiento y después cada 4 semanas.</li><li>• En pacientes con un peso de 80 kg o más, 100 mg (el contenido de 2 autoinyectores) 4 semanas después de su último tratamiento y después cada 4 semanas.</li></ul>
------------------------------	--

#### Cómo se administra Simponi®

- Simponi® se administra mediante una inyección bajo la piel (subcutánea).
- Al principio, su médico o enfermero le pueden inyectar Simponi®. Sin embargo, usted y su médico pueden decidir que puede autoinyectarse Simponi®. En este caso se le enseñará cómo autoinyectarse Simponi®.

Pregunte a su médico si tiene alguna duda sobre cómo auto administrarse una inyección. Al final de este prospecto encontrará "Instrucciones de administración" detalladas.

#### Si usa más Simponi® del que debe

Si ha usado o le han administrado demasiado Simponi® (inyectándole demasiado en una única vez o usándolo con demasiada frecuencia), consulte a su médico inmediatamente. Lleve siempre consigo el embalaje exterior aunque esté vacío, y este prospecto.

#### Si olvidó usar Simponi®

Si olvida usar Simponi® en la fecha programada, inyecte la dosis olvidada tan pronto como se acuerde.

No se administre una dosis doble para compensar las dosis olvidadas.

Cuándo inyectar la siguiente dosis:

- Si la dosis se retrasa menos de 2 semanas, inyecte la dosis olvidada tan pronto como se acuerde y mantenga su calendario original.
- Si la dosis se retrasa más de 2 semanas, inyecte la dosis olvidada tan pronto como se acuerde y consulte con su médico cuándo debe administrarse la siguiente dosis.

Si no sabe qué hacer, consulte con su médico.

#### Si interrumpe el tratamiento con Simponi®

Si está pensando interrumpir el tratamiento con Simponi®, consulte antes con su médico.

Si tiene cualquier otra duda sobre el uso de este medicamento, pregunte a su médico.

#### 4. Posibles efectos adversos

Al igual que todos los medicamentos, este medicamento puede producir efectos adversos, aunque no todas las personas los sufran. Algunos pacientes pueden experimentar efectos adversos graves y pueden requerir tratamiento. El riesgo de ciertos efectos adversos es mayor con la dosis de 100 mg en comparación con la dosis de 50 mg. Los efectos adversos pueden aparecer hasta varios meses después de la última inyección.

Comuníquese inmediatamente a su médico si nota alguno de los efectos adversos graves de Simponi® que incluyen:

- **reacciones alérgicas que pueden ser graves, o raramente, que amenazan la vida (raros).** Síntomas de una reacción alérgica que puede incluir hinchazón de la cara, labios, boca o garganta

Specialist: CPB

MAF revision: FZ

IF-2019-47219407-APN-DECBR#ANMAT

QC: YK

HA approval date:

Farm. HUEI PING TSANG AR\_GOLI\_INJ\_50 mg\_pfen\_PIL\_EUPI Mar-18\_V2.0+D\_es

Página 25 de 74 Página 7 de 19

CO-DIRECTORA TECNICA APODERADA



que pueden causar dificultad al tragar o respirar, erupción cutánea, habones, hinchazón de las manos, pies o tobillos. Algunas de estas reacciones ocurrieron después de la primera administración de Simponi®.

- **infecciones graves (incluyendo tuberculosis, infecciones bacterianas incluyendo infecciones graves en sangre y neumonía, infecciones fúngicas graves y otras infecciones oportunistas) (frecuentes).** Síntomas de una infección que pueden incluir fiebre, cansancio, tos (persistente), dificultad al respirar, síntomas de tipo gripal, pérdida de peso, sudoración nocturna, diarrea, heridas, problemas dentales y una sensación de quemazón al orinar.
- **reactivación del virus de la hepatitis B si es portador o ha tenido anteriormente hepatitis B (raros).** Síntomas que pueden incluir ojos y piel amarillenta, orina de color marrón oscuro, dolor abdominal en el lado derecho, fiebre, sensación de mareo, vómitos y sensación de mucho cansancio.
- **enfermedad del sistema nervioso tal como esclerosis múltiple (raros).** Síntomas de enfermedad del sistema nervioso que pueden incluir alteraciones en la visión, debilidad en brazos o piernas, entumecimiento u hormigueo de cualquier parte de su cuerpo.
- **cáncer de los nódulos linfáticos (linfoma) (raros).** Síntomas de linfoma que pueden incluir hinchazón de los nódulos linfáticos, pérdida de peso, o fiebre.
- **insuficiencia cardíaca (raros).** Síntomas de insuficiencia cardíaca que pueden incluir dificultad al respirar o hinchazón de sus pies.
- **signos de desórdenes del sistema inmunitario llamados:**
  - **lupus (raro).** Síntomas que pueden incluir dolor de articulaciones o una erupción cutánea en mejillas o brazos que es sensible al sol.
  - **sarcoidosis (raro).** Síntomas que pueden incluir tos persistente, falta de aliento, dolor en el pecho, fiebre, hinchazón de los nódulos linfáticos, pérdida de peso, erupciones cutáneas, y visión borrosa.
- **hinchazón de pequeños vasos de la sangre (vasculitis) (raro).** Los síntomas pueden incluir fiebre, dolor de cabeza, pérdida de peso, sudoración nocturna, erupción cutánea y problemas de los nervios como entumecimiento y hormigueo.
- **cáncer de piel (poco frecuente).** Los síntomas de cáncer de piel pueden incluir cambios en la apariencia de la piel o crecimiento anormal de la piel.
- **enfermedad de la sangre (frecuentes).** Síntomas de enfermedad de la sangre que pueden incluir fiebre persistente, cardenales o mucha facilidad de sangrado o presencia de palidez.
- **cáncer de la sangre (leucemia) (raro).** Los síntomas de leucemia pueden incluir fiebre, sensación de cansancio, infecciones frecuentes, facilidad para la aparición de cardenales, y sudoración nocturna.

Comuníquese inmediatamente a su médico si nota alguno de los síntomas anteriores.

**Se han observado los siguientes efectos adversos adicionales con Simponi®:**

Efectos adversos muy frecuentes (pueden afectar a más de 1 de cada 10 pacientes):

- Infecciones en el tracto respiratorio superior, dolor de garganta o ronquera, goteo de nariz

Efectos adversos frecuentes (pueden afectar hasta 1 de cada 10 pacientes):

- Alteración de las pruebas del hígado (aumento de las enzimas del hígado) detectada durante los análisis de sangre que le pidió su médico
- Sensación de mareo
- Dolor de cabeza
- Sensación de entumecimiento u hormigueo
- Infecciones fúngicas superficiales
- Absceso

Farm. HUEI PING TSANG  
CO-DIRECTORA TÉCNICA  
APODERADA

Specialist: CPB

MAF revision: FZ

IF-2019-47219407-APN-DECBR#ANMAT

Farm. HUEI PING TSANG  
CO-DIRECTORA TÉCNICA  
APODERADA

QC: YK

AR\_GOLI\_INJ\_50 mg\_pfpn\_PIL\_EUPI Mar-18\_V2.0+D\_es

Página 26 de 74 Página 8 de 19

Producto: Simponi®  
Nro de registro: 55.910



- Infecciones bacterianas (como celulitis)
- Bajo número de glóbulos rojos en sangre
- Bajo número de glóbulos blancos en sangre
- Test de lupus en sangre positivo
- Reacciones alérgicas
- Indigestión
- Dolor de estómago
- Sensación de mareo (náuseas)
- Gripe
- Bronquitis
- Sinusitis
- Herpes
- Presión sanguínea alta
- Fiebre
- Asma, sensación de ahogo, dificultad al respirar
- Trastornos del estómago y del intestino que incluyen inflamación de la capa interna del estómago y colon que pueden causar fiebre
- Dolor y llagas en la boca
- Reacciones en la zona de inyección (incluyendo enrojecimiento, dureza, dolor, aparición de cardenales, picor, hormigueo e irritación)
- Pérdida de pelo
- Erupción cutánea y picor de la piel
- Dificultad para dormir
- Depresión
- Debilidad
- Fracturas de hueso
- Malestar en el pecho

Efectos adversos poco frecuentes (pueden afectar hasta 1 de cada 100 pacientes):

- Infección del riñón
- Cánceres, como cáncer de piel y tumores o bultos no cancerígenos, incluidos los lunares
- Ampollas en la piel
- Psoriasis (incluyendo en las palmas de las manos y/o plantas de los pies y/o del tipo que presenta ampollas en la piel)
- Bajo número de plaquetas
- Combinación de bajo número de plaquetas, glóbulos rojos y blancos en sangre
- Trastornos del tiroides
- Incremento de los niveles de azúcar en sangre
- Incremento de los niveles de colesterol en sangre
- Trastornos del equilibrio
- Trastornos visuales
- Sensación de latido cardíaco irregular
- Estrechamiento de los vasos sanguíneos del corazón
- Coágulos de sangre
- Rubor
- Estreñimiento
- Enfermedad inflamatoria crónica de los pulmones
- Reflujo

Specialist: CPB

HA approval date:

CO-L

MAF revision: FZ

NG

OC: YK

AR

YA

IF-2019-47219407-APN-DECBR#ANMAT

AR\_GOLI\_INJ\_50 mg\_pfpn\_PIL\_EUPI Mar-18\_V2.0+D\_es

Página 27 de 74 Página 9 de 19

Farm. HUEI PING TSANG  
CO-DIRECTORA TÉCNICA  
APODERADA



Producto: Simponi®  
Nro de registro: 55.910



- Cálculos biliares
- Trastornos del hígado
- Trastornos de la mama
- Trastornos menstruales

Efectos adversos raros (pueden afectar hasta 1 de cada 1.000 pacientes):

- Fallo de la médula ósea para producir células de la sangre
- Número de glóbulos blancos severamente disminuido
- Infección de las articulaciones o del tejido que hay alrededor de ellas
- Problemas de cicatrización
- Inflamación de vasos sanguíneos en los órganos internos
- Leucemia
- Melanoma (un tipo de cáncer de piel)
- Carcinoma de células de Merkel (un tipo de cáncer de piel)
- Descamación de la piel
- Trastornos del sistema inmunitario que podrían afectar a los pulmones, la piel y los ganglios linfáticos (generalmente se presenta como sarcoidosis).
- Dolor y decoloración en los dedos de las manos o de los pies
- Alteración del gusto
- Trastornos en la vejiga
- Trastornos en el riñón
- Inflamación de vasos sanguíneos en la piel que produce erupciones

Efectos adversos con frecuencia desconocida:

- Un cáncer sanguíneo raro que afecta principalmente a personas jóvenes (linfoma hepatoesplénico de células T)

**Comunicación de efectos adversos**

Si experimenta cualquier tipo de efecto adverso, consulte a su médico, incluso si se trata de posibles efectos adversos que no aparecen en este prospecto. También puede comunicarlos directamente a través del sistema nacional de notificación. Mediante la comunicación de efectos adversos usted puede contribuir a proporcionar más información sobre la seguridad de este medicamento.

**5. Conservación de Simponi®**

- Mantener este medicamento fuera de la vista y del alcance de los niños.
- No utilice este medicamento después de la fecha de vencimiento que aparece en la etiqueta y en el envase. La fecha de vencimiento es el último día del mes que se indica.
- Conservar en heladera (entre 2°C y 8°C). No congelar.
- Conservar el autoinyector en el embalaje exterior para protegerlo de la luz.
- No utilice este medicamento si observa que el líquido no es transparente o de color amarillo claro, turbio, o contiene partículas extrañas.
- Los medicamentos no se deben tirar por los desagües ni a la basura. Pregunte a su médico o farmacéutico cómo deshacerse de los envases y de los medicamentos que ya no necesita. De esta forma, ayudará a proteger el medio ambiente.

Farm. HUEIPING TSANG  
CO-DIRECTORA TÉCNICA  
APODERADA

Specialist: CPB

Farm. HUEIPING TSANG  
CO-DIRECTORA TÉCNICA  
APODERADA

MAF revision: FZ

IF-2019-47219407-APN-DECBR#ANMAT

HA approval date:

APODERADA

AR\_GOLI\_INJ\_50 mg\_pfpn\_PIL\_EUPI Mar-18\_V2.0+D\_es

Página 28 de 74Página 10 de 19

Producto: Simponi®  
Nro de registro: 55.910



## 6. Contenido del envase e información adicional

### Composición de Simponi®

El principio activo es golimumab. Un autoinyector de 0,5 ml contiene 50 mg de golimumab. Los demás componentes son sorbitol, L-histidina, polisorbato 80 y agua para preparaciones inyectables.

### Aspecto del producto y contenido del envase

Simponi® se presenta como una solución para inyección en un autoinyector de un solo uso. Simponi® está disponible en envases que contienen 1 autoinyector y envases múltiples que contienen 3 autoinyectores (3 envases de 1). Puede que solamente estén comercializados algunos tamaños de envases.

La solución es entre transparente y ligeramente opalescente (con un brillo perlado), de incolora a amarillo claro y puede contener algunas partículas de proteína pequeñas translúcidas o blancas. No use Simponi® si la solución cambia de color, está turbia o se observan partículas extrañas en ella.

## INSTRUCCIONES DE ADMINISTRACIÓN

**Si desea inyectarse Simponi® usted mismo, es necesario que un profesional sanitario le enseñe a preparar la inyección y a inyectarse. Si no le han enseñado a hacerlo, póngase en contacto con su médico para programar una sesión de aprendizaje.**

En estas instrucciones:

1. Preparación para utilizar el autoinyector
2. Selección y preparación de la zona de inyección
3. Inyección del medicamento
4. Después de la inyección

El siguiente dibujo (ver figura 1) muestra cómo es el autoinyector "SmartJect".

Farm. HUEI PING TSANG  
CO-DIRECTORA TECNICA  
APODERADA

Specialist: CPB

MAF revision: FZ

IF-2019-47219407-APN-DECBR#ANMAT

HA approval date:

Farm. HUEI PING TSANG  
CO-DIRECTORA TECNICA  
APODERADA

QC: YK

AR\_GOLI\_INJ\_50 mg\_pfen\_PIL\_EUPI Mar-18\_V2.0+D\_es

Página 29 de 74Página 11 de 19



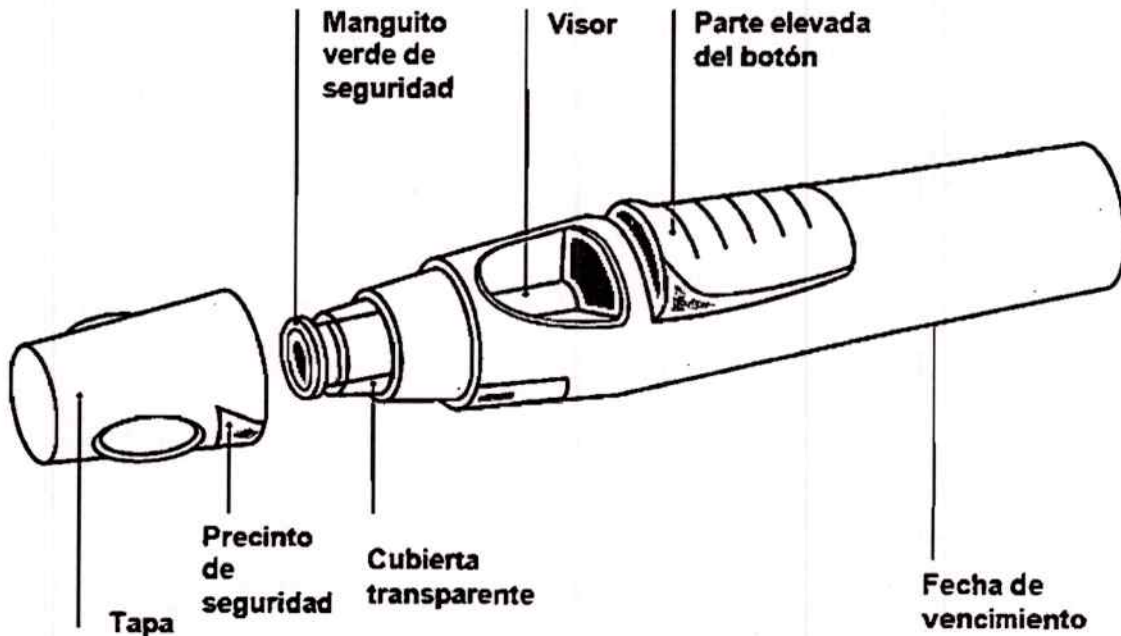


Figura 1

### 1. Preparación para utilizar el autoinyector

- No agite el autoinyector en ningún momento.
- No retire la tapa del autoinyector hasta inmediatamente antes de la inyección.

#### Compruebe el número de autoinyectores

Compruebe los autoinyectores para asegurarse de que

- El número de autoinyectores y la dosis es correcta
  - Si su dosis es 50 mg, recibirá un autoinyector de 50 mg
  - Si su dosis es 100 mg, recibirá dos autoinyectores de 50 mg y tendrá que administrarse usted mismo dos inyecciones. Elija dos sitios diferentes para estas inyecciones (por ejemplo, una inyección en el muslo derecho y la otra inyección en el muslo izquierdo) y adminístrese las inyecciones una a continuación de la otra.
  - Si su dosis es 200 mg, recibirá cuatro autoinyectores de 50 mg y tendrá que administrarse usted mismo cuatro inyecciones. Elija diferentes sitios para estas inyecciones y adminístrese las inyecciones una a continuación de la otra.

#### Compruebe la fecha de vencimiento

- Compruebe la fecha de vencimiento en el autoinyector.
- También puede comprobar la fecha de vencimiento impresa en la caja.
- No utilice el autoinyector si la fecha de vencimiento ha pasado. La fecha de vencimiento es el último día del mes que se indica. Consulte a su médico.

#### Compruebe el precinto de seguridad

- Compruebe el precinto de seguridad alrededor de la tapa del autoinyector.
- No utilice el autoinyector si el precinto está roto. Consulte a su médico.

Specialist: CPB

MAF revision: FZ

IF-2019-47219407-APN-DECBR#ANMAT

QC: YK

HA approval date:

Farm. HUEI PING TSANG  
CO-DIRECTORA TECNICA  
APODERADA

AG\_GOLI\_INJ\_50 mg\_pfpn\_PIL\_EUPI Mar-18\_V2.0+D\_es

Página 30 de 74 | Página 12 de 19

Farm. HUEI PING TSANG  
CO-DIRECTORA TECNICA  
APODERADA

**Espera 30 minutos para permitir que el autoinyector alcance la temperatura ambiente**

- Para que la inyección sea correcta, deje el autoinyector a temperatura ambiente fuera de la caja durante 30 minutos, lejos del alcance de los niños.
- No utilice ningún otro método para calentar el autoinyector (por ejemplo, no la caliente en el microondas o en agua caliente).
- No retire la tapa del autoinyector mientras espera a que alcance la temperatura ambiente.

**Prepare el resto del material**

- Mientras espera, prepare el resto del material que necesita, como algodón impregnado en alcohol, una bolita de algodón o una gasa y un recipiente para objetos punzantes.

**Compruebe el líquido del autoinyector**

- Mire a través del visor para comprobar que el líquido del autoinyector es de transparente a ligeramente opalescente (con un brillo perlado) e incoloro o de color amarillo claro. La solución puede utilizarse si contiene algunas partículas traslúcidas o blancas de pequeño tamaño, que son proteínas.
- También observará una burbuja de aire, que es normal.
- No utilice el autoinyector si el líquido tiene un color anormal, está turbio o contiene partículas grandes. En tal caso, comuníquese a su médico.

**2. Selección y preparación de la zona de inyección (ver figura 2)**

- El medicamento se inyecta habitualmente en la porción intermedia de la cara anterior del muslo.
- También se puede hacer en el abdomen por debajo del ombligo, excepto en la zona de aproximadamente 5 cm inmediatamente inferior al ombligo.
- No se inyecte en zonas donde la piel esté sensible, magullada, roja, descamada o dura, o presente cicatrices o estrías.
- Si son necesarias múltiples inyecciones para una única administración, las inyecciones se administrarán en diferentes zonas del cuerpo.

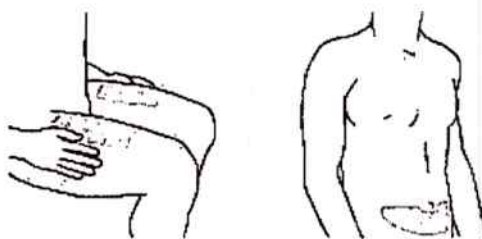


Figura 2

**Elección de la zona de inyección para los cuidadores si no se administra la inyección usted mismo (ver figura 3)**

- Si es un cuidador quien administra la inyección, puede hacerlo también en la cara externa de la parte superior de los brazos.
- Puede utilizar cualquier localización mencionada, con independencia de la forma o el tamaño de su cuerpo.



Farm. HUEI PING TSANG  
CO-DIRECTORA TÉCNICA  
APODERADA

Specialist: CPB

Farm. HUEI PING TSANG  
CO-DIRECTORA TÉCNICA  
APODERADA

MAF revision: FZ

QC: YK

IF-2019-47219407-APN-DECBR#ANMAT

HA approval date:

AR\_GOLI\_INJ\_50 mg\_pfen\_PIL\_EUPI Mar-18\_V2.0+D\_es

Página 31 de 74 | Página 13 de 19



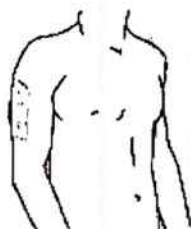


Figura 3

### Prepare la zona de inyección

- Lávese bien las manos con jabón y agua caliente.
- Limpie la zona de inyección con un algodón mojado en alcohol.
- Deje secar la piel antes de la inyección. No abanique ni sople sobre la zona limpia.
- No vuelva a tocar esa zona hasta que se ponga la inyección.

### 3. Inyección del medicamento

- No retire la tapa hasta que esté listo para inyectarse el medicamento.
- El medicamento debe inyectarse en el plazo de 5 minutos desde que se retira la tapa.

### Retire la tapa (figura 4)

- Cuando esté listo para inyectarse, gire ligeramente la tapa para romper el precinto de seguridad.
- Desprenda la tapa y deshágase de ella después de la inyección.
- No vuelva a poner la tapa porque puede dañar la aguja que hay dentro del autoinyector.
- No utilice el autoinyector si se ha caído sin la tapa. Si esto sucede, comuníquese a su médico.

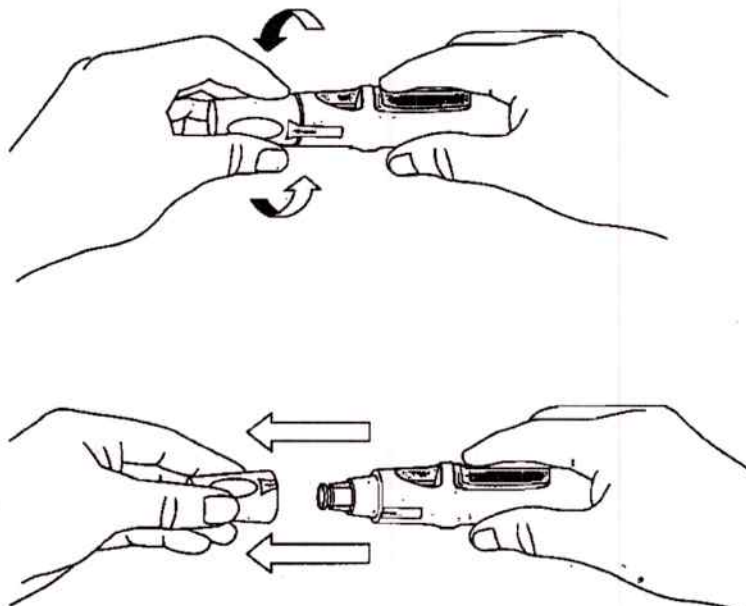


Figura 4

Farm. HUEI PING TSANG  
CO-DIRECTORA TÉCNICA  
APODERADA

Specialist: CPB

HA approval date:

Farm. HUEI PING TSANG  
CO-DIRECTORA TÉCNICA  
APODERADA

MAF revision: FZ

AC: YK

AR\_GOLI\_INJ\_50 mg\_pfpen\_PIL\_EUPI Mar-18\_V2.0+D\_es

IF-2019-47219407-APN-DECBR#ANMAT

Página 32 de 74 | Página 14 de 19

**Empuje el autoinyector firmemente contra la piel (ver figuras 5 y 6)**

- Sujete el autoinyector relajadamente con la mano. **NO** pulse el botón en este momento.
- Puede elegir entre 2 modos de inyección. Se recomienda la inyección sin pellizcar la piel (Figura 5a). Sin embargo, si prefiere, puede pellizcar la piel para crear una superficie más firme para la inyección (Figura 5b).
- Empuje el extremo abierto del autoinyector firmemente contra la piel con un ángulo de 90 grados hasta que el manguito de seguridad se deslice completamente al interior de la cubierta transparente (Figura 6).

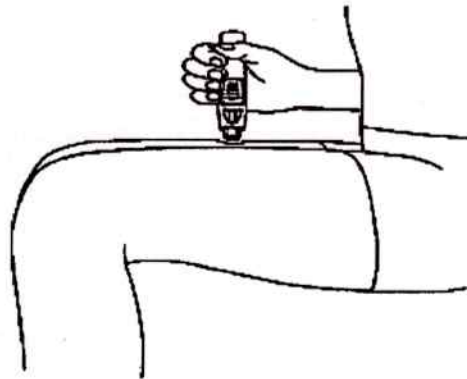


Figura 5a

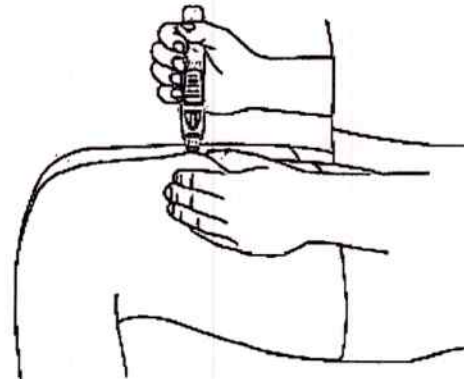
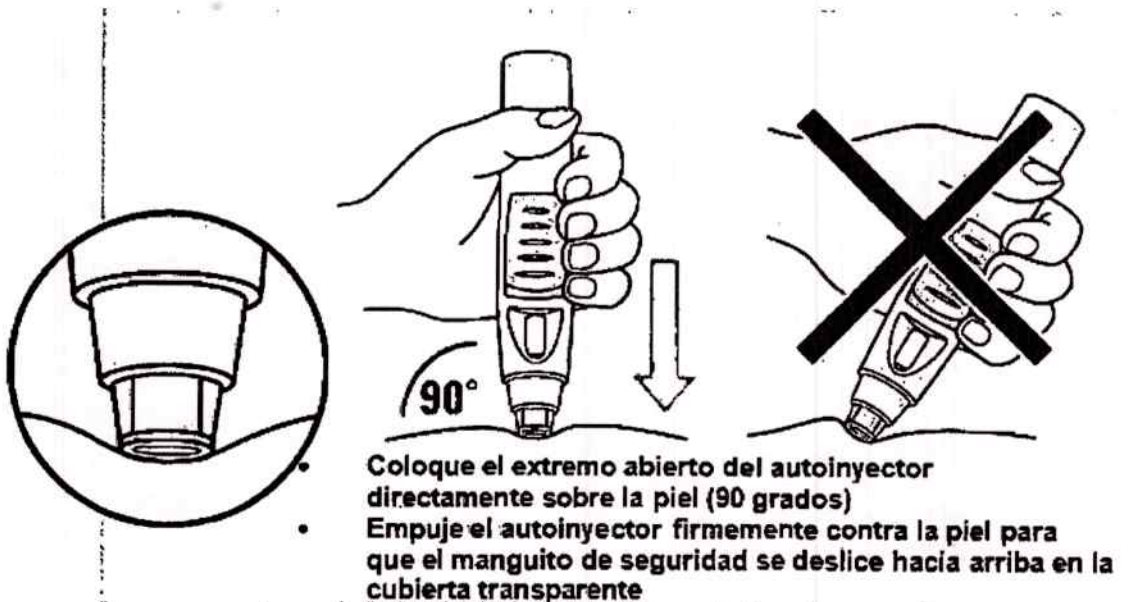


Figura 5b



- Coloque el extremo abierto del autoinyector directamente sobre la piel (90 grados)
- Empuje el autoinyector firmemente contra la piel para que el manguito de seguridad se deslice hacia arriba en la cubierta transparente

Figura 6

**Pulse el botón de inyección (ver figura 7)**

- Mantenga el autoinyector apretado firmemente contra la piel y presione la parte saliente del botón con los dedos o el pulgar. No será capaz de pulsar el botón a menos que el autoinyector esté firmemente apretada contra la piel y el manguito de seguridad se deslice dentro de la cubierta transparente.

Specialist: CPB

MAF revision: FZ  
QC: YK

IF-2019-47219407-APN-DECBR#ANMAT

HA approval date:

Farm. HUEI PING TSANG  
CO-DIRECTORA TECNICA  
APODERADA

AR\_GOLI\_INJ\_50 mg\_pfpn\_PIL\_EUPI Mar-18\_V2.0+D\_es

Página 33 de 74 | Página 15 de 19



- Una vez apretado, el botón permanece pulsado y no es necesario seguir presionándolo.

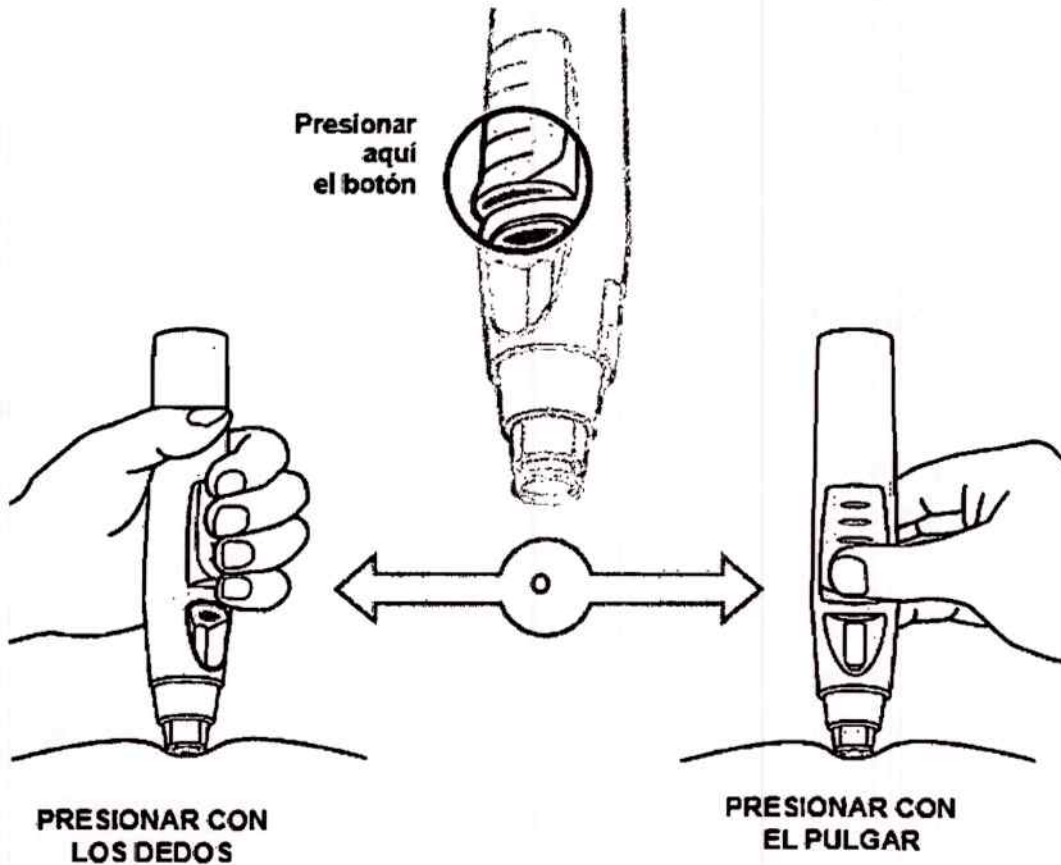


Figura 7

- **Oirá un sonido fuerte, un 'clic' - no se alarme.** El primer 'clic' indica que la aguja se ha insertado y ha empezado la inyección. No tiene porqué sentir el pinchazo en este momento.

**No levante el autoinyector de la piel. Si retira el autoinyector de la piel, puede que no se inyecte la dosis completa.**

**Continúe sujetando hasta el segundo 'clic' (ver figura 8)**

- **Mantenga el autoinyector firmemente contra la piel hasta que oiga un segundo 'clic'.** Esto suele tardar entre 3 y 6 segundos, pero pueden pasar 15 segundos hasta que oiga el segundo 'clic'.
- El segundo 'clic' indica que la inyección ha terminado y que la aguja ha regresado a el autoinyector. Si tiene algún problema auditivo, cuente 15 segundos desde el momento en que presionó el botón y a continuación levante el autoinyector de la zona de inyección.
- Levante el autoinyector de la zona de inyección.

Farm. HUEI PING TSANG  
CO-DIRECTORA TECNICA  
APODERADA

Specialist: CPB Farm. HUEI PING TSANG  
CO-DIRECTORA TECNICA  
APODERADA

HA approval date:

MAF revision: FZ  
QC: YK

AR\_GOLI\_INJ\_50 mg\_pfpem\_PIL\_EUPI Mar-18\_V2.0+D\_es

IF-2019-47219407-APN-DECBR#ANMAT

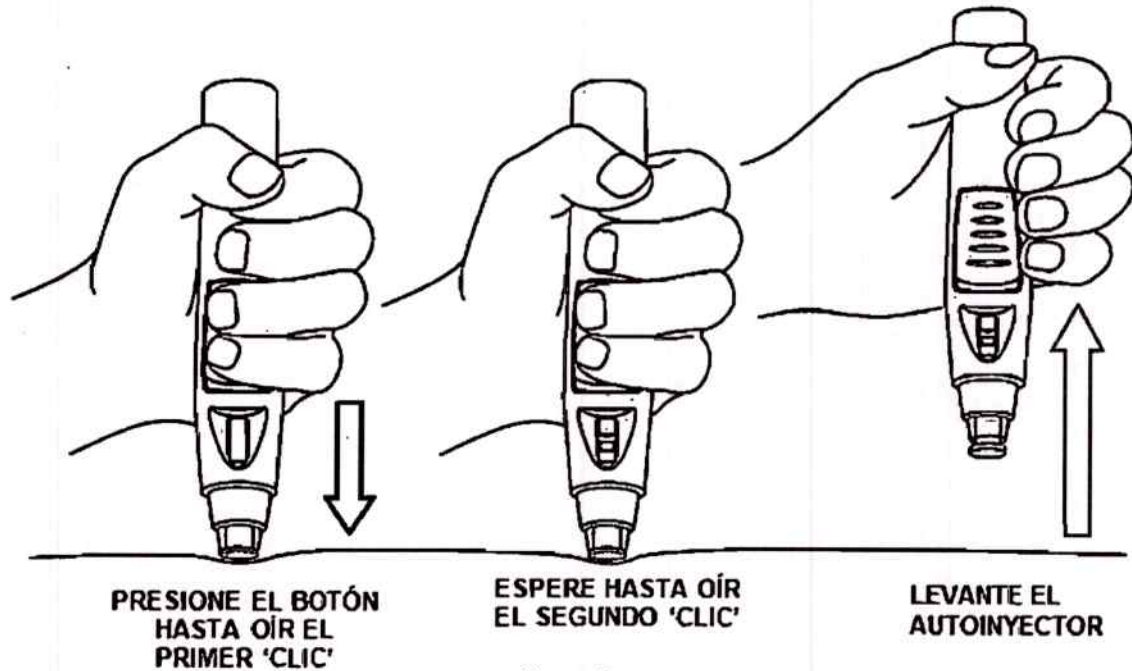


Figura 8

#### 4. Después de la inyección

##### Utilice una bolita de algodón o una gasa

- Puede que en la zona de inyección aparezca un poco de sangre o líquido. Es normal.
- Con una bolita de algodón o una gasa, presione sobre la zona de inyección durante 10 segundos.
- Si es necesario, tape la zona de la inyección con un apósito adhesivo pequeño.
- No se frote la piel.

##### Compruebe el visor - un indicador amarillo confirma la administración adecuada (ver figura 9)

- El indicador amarillo está conectado al émbolo del autoinyector. Si el indicador amarillo no se muestra en el visor, el émbolo no ha avanzado adecuadamente, y la inyección no ha ocurrido.
- El indicador amarillo rellenará casi la mitad del visor. Esto es normal.
- Si no aparece el indicador amarillo en el visor, o si sospecha que puede no haber recibido una dosis completa, comuníquese a su médico. No administrar una segunda dosis sin consultar con su médico.

  
Farm. HUEI PING TSANG  
CO-DIRECTORA TÉCNICA  
APODERADA

  
Farm. HUEI PING TSANG  
CO-DIRECTORA TÉCNICA  
APODERADA

Specialist: CPB

MAF revision: FZ  
QC: YK

IF-2019-47219407-APN-DECBR#ANMAT

HA approval date:

AR\_GOLI\_INJ\_50 mg\_pfpem\_PIL\_EUPI Mar-18\_V2.0+D\_es

Página 35 de 74Página 17 de 19



Indicador  
amarillo

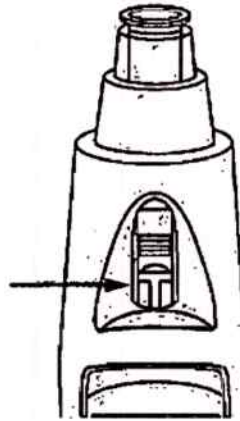


Figura 9

**Deshágase del autoinyector (ver figura 10)**

- Seguidamente, coloque el autoinyector en un recipiente para objetos punzantes. Siga las instrucciones del médico o el enfermero para deshacerse del recipiente cuando esté lleno.

Si cree que algo ha salido mal durante la inyección o tiene alguna duda, comuníquese a su médico.



Figura 10

**MANTENER FUERA DEL ALCANCE DE LOS NIÑOS**

Farm. HUEI PING TSANG  
CO-DIRECTORA TÉCNICA  
APODERADA

Specialist: CPB

Farm. HUEI PING TSANG  
CO-DIRECTORA TÉCNICA  
APODERADA

MAF revision: FZ  
QC: YK

IF-2019-47219407-APN-DECBR#ANMAT

HA approval date:

AR\_GOLI\_INJ\_50 mg\_pfpn\_PIL\_EUPI Mar-18\_V2.0+D\_es

Página 36 de 74 | Página 18 de 19

Producto: Simponi®  
Nro de registro: 55.910



*Ante cualquier inconveniente con el producto el paciente puede llenar la ficha que está en la Página Web de la ANMAT:*

*<http://www.anmat.gov.ar/farmacovigilancia/Notificar.asp> o llamar a ANMAT responde 0800-333-1234*

ELABORADO EN: Baxter Pharmaceutical Solutions, 927 S Curry Pike, Bloomington, IN 47403, Estados Unidos.

**ARGENTINA:**

Importado por JANSSEN CILAG Farmacéutica S.A.,  
Mendoza 1259, C1428DJG Ciudad Autónoma de Buenos Aires, ARGENTINA  
Especialidad Medicinal autorizada por el Ministerio de Salud.  
Certificado N° 55.910  
Directora Técnica: Georgina Rodriguez, Farmacéutica-Bioquímica

**Centro de Atención al Cliente:**

**Por correo electrónico (Argentina):** [infojanssen@janar.jni.com](mailto:infojanssen@janar.jni.com)

**Por teléfono:**

**Argentina:** 0800 122 0238

® Marca Registrada

**Fecha de última revisión:**

Farm. HUEI PING TSANG  
CO-DIRECTORA TECNICA  
APODERADA

Specialist: CPB

MAF revision: FZ

IF-2019-47219407-APN-DECBR#ANMAT

QC: YK

HA approval date:

AR\_GOLI\_INJ\_50 mg\_pfpn\_PIL\_EUPI Mar-18\_V2.0+D\_es

Página 37 de 74Página 19 de 19





República Argentina - Poder Ejecutivo Nacional  
2019 - Año de la Exportación

**Hoja Adicional de Firmas  
Informe gráfico**

**Número:**

**Referencia:** ex-2019-75360654

---

El documento fue importado por el sistema GEDO con un total de 383 pagina/s.

Digitally signed by GESTION DOCUMENTAL ELECTRONICA - GDE  
DN: cn=GESTION DOCUMENTAL ELECTRONICA - GDE, c=AR, o=SECRETARIA DE GOBIERNO DE MODERNIZACION,  
ou=SECRETARIA DE MODERNIZACION ADMINISTRATIVA, serialNumber=CUIT 30715117564  
Date: 2019.08.23 10:59:59 -03'00'

Digitally signed by GESTION DOCUMENTAL ELECTRONICA - GDE  
DN: cn=GESTION DOCUMENTAL ELECTRONICA - GDE, c=AR, o=SECRETARIA DE GOBIERNO DE MODERNIZACION,  
ou=SECRETARIA DE MODERNIZACION ADMINISTRATIVA, serialNumber=CUIT 30715117564  
Date: 2019.08.23 11:00:19 -03'00'